

COD	DENUMIRE INDICATORI	SOLD LA INCEPUTUL PERIOADEI	SOLD LA SFARSITUL PERIOADEI
01003	1.Active fixe necorporale (ct.2030000+2050000+2060000+2080100+2080200+2330000-2800300-2800500-2800801-2800809-2900400-2900500-2900801-2900809-2930100*)	1.189.105	1.461.834
01004	2.Instalatii tehnice, mijloace de transport, animale, plantatii, mobilier, aparatura birotica si alte active corporale (ct.2130100+2130200+2130300+2130400+2140000+2310000-2810301-2810302-2810303-2810304-2810400-2910301-2910302-2910303-2910304-2910400-2930200*)	25.128.343	23.525.673
01005	3.Terenuri si cladiri (ct.2110100+2110200+2120101+2120102+2120201+2120301+2120401+2120501+2120601+2120901+2310000-2810100-2810201-2810202-2810203-2810204-2810205-2810206-2810207-2810208-2910100-2910201-2910202-2910203-2910204-2910205-2910206-2910207-2910208-2930200)	763.838.266	764.238.639
01007	5.Active financiare necurente (investitii pe termen lung) peste un an (ct.2600100+2600200+2600300+2650000+2670201+2670202+2670203+2670204+2670205+2670208-2960101-2960102-2960103-2960200), din care:	507.020	507.020
01008	Titluri de participare (ct.2600100+2600200+2600300-2960101-2960102-2960103)	507.020	507.020
01009	6.Creante necurente - sume ce urmeaza a fi incasate dupa o perioada mai mare de un an (ct.4110201+4110208+4130200+4280202+4610201+4610209-4910200-4960200) din care:	36.209	635.540
01010	Creante comerciale necurente - sume ce urmeaza a fi incasate dupa o perioada mai mare de un an (ct.4110201+4110208+4130200+4610201-4910200-4960200)	1.361	600.692
01015	7.TOTAL ACTIVE NECURENTE (rd.03+04+05+06+07+09)	790.698.943	790.368.706
01019	1.Stocuri (ct.3010000+3020100+3020200+3020300+3020400+3020500+3020600+3020700+3020800+3020900+3030100+3030200+3040100+3040200+3050100+3050200+3070000+3090000+3310000+3320000+3410000+3450000+3460000+3470000+3490000+3510100+3510200+3540100+3540500+3540600+3560000+3570000+3580000+3590000+3610000+3710000+3810000+/-3480000+/-3780000-3910000-3920100-3920200-3920300-3930000-3940100-3940500-3940600-3950100-3950200-3950300-3950400-3950600-3950700-3950800-3960000-3970100-3970200-3970300-3980000-4420803)	15.818.130	16.534.861
01021	Creante din operatiuni comerciale, avansuri si alte decontari (ct.2320000+2340000+4090101+4090102+4110101+4110108+4130100+4180000+4250000+4280102+4610101+4610109+4730109**+4810101+4810102+4810103+4810900+4830000+4840000+4890101+4890301-4910100-4960100+5120800) din care:	25.263.544	1.616.386
01022	Creante comerciale si avansuri (ct.2320000+2340000+4090101+4090102+4110101+4110108+4130100+4180000+4610101-4910100-4960100),din care:	1.500.428	1.590.069
01023	Creante bugetare (ct.4310100**+4310200**+4310300**+4310400**+4310500**+4310600**+4310700**+4370100**+4370200**+4370300**+4420400+4420802+4440000**+4460100**+4460200**+4480200+4610102+4610104+4630000+4640000+4650100+4650200)		


COD	DENUMIRE INDICATORI	SOLD LA INCEPUTUL PERIOADEI	SOLD LA SFARSITUL PERIOADEI
01024	+4660401+4660402+4660500+4660900+4810101**+4810102**+4810103**+4810900**+4970000), din care:	37.237.680	59.519.440
01025	Creantele bugetului general consolidat (ct.4630000+4640000+4650100+4650200+4660401+4660402+4660500+4660900+4970000)	36.672.226	59.024.682
01027	Creante din operatiuni cu fonduri externe nerambursabile si fonduri de la buget (ct.4500100+4500300+4500501+4500502+4500503+4500504+4500505+4500700+4510100+4510300+4510500+4530100+4540100+4540301+4540302+4540501+4540502+4540503+4540504+4550100+4550301+4550302+4550303+4560100+4560303+4560309+4570100+4570201+4570202+4570203+4570205+4570206+4570209+4570301+4570302+4570309+4580100+4580301+4580302+4610103+4730103**+4740000+4760000), din care:	326.934	214.443
01030	Imprumuturi pe termen scurt acordate (ct.2670101+2670102+2670103+2670104+2670105+2670108+2670601+2670602+2670603+2670604+2670605+2670609+4680101+4680102+4680103+4680104+4680105+4680106+4680107+4680108+4680109+4690103+4690105+4690106+4690108+4690109)		879.243
01033	Total creante curente (rd.21+23+25+27)	62.828.158	62.229.512
010331	Conturi la trezorerie, casa in lei. (ct.5100000+5120101+5120501+5130101+5130301+5130302+5140101+5140301+5140302+5150101+5150103+5150301+5150500+5150600+5160101+5160301+5160302+5170101+5170301+5170302+5200100+5210100+5210300+5230000+5250101+5250102+5250301+5250302+5250400+5260000+5270000+5280000+5290101+5290201+5290301+5290400+5290901+5310101+5410101+5500101+5520000+5550101+5550400+5570101+5580101+5580201+5590101+5600101+5600300+5600401+5610101+5610300+5620101+5620300+5620401+5710100+5710300+5710400+5740101+5740102+5740301+5740302+5740400+5750100+5750300+5750400-7700000)	6.073.843	16.397.354
010331	Dobanda de incasat,alte valori,avansuri de trezorerie (ct.5180701+5320100+5320200+5320300+5320400+5320500+5320600+5320800+5420100)	283.320	246.268
01035	Conturi la institutii de credit, BNR, casa in valuta (ct.5110101+5110102+5120102+5120402+5120502+5130102+5130202+5140102+5140202+5150102+5150202+5150302+5160102+5160202+5170102+5170202+5290102+5290202+5290302+5290902+5310402+5410102+5410202+5500102+5550102+5550202+5570202+5580102+5580202+5580302+5580303+5590102+5590202+5600102+5600103+5600402+5610102+5610103+5620102+5620103+5620402)	573.672	542.718
01040	Total disponibilitati si alte valori (rd.33+33.1+35+35.1)	6.930.835	17.186.340
01045	7.TOTAL ACTIVE CURENTE (rd.19+30+31+40+41+41.1+42)	85.577.123	95.950.713
01046	8.TOTAL ACTIVE (rd.15+45)	876.276.066	886.319.419
01052	1.Sume necurente - sume ce urmeaza a fi platite dupa o perioada mai mare de un an (ct.2690200+4010200+4030200+4040200+4050200+4280201+4620201+4620209+5090000), din care:	613.197	661.161
01053	Datorii comerciale (ct.4010200+4030200+4040200+4050200+4620201)	15.418	47.571
01054	2.Imprumuturi pe termen lung (ct.1610200+1620200+1630200+1640200+1650200+1660201+1660202+1660203+1660204+1670201+1670202+1670203+1670208+1670209-1690200)	19.261.168	17.411.680
01055	3.Provizioane (ct.1510201+1510202+1510203+1510204+1510208)	1.001.314	1.044.137
01058	TOTAL DATORII NECURENTE (rd.52+54+55)	20.875.679	19.116.978
01060	1.Datorii comerciale, avansuri si alte decontari (ct.2690100+4010100+4030100+4040100+4050100+4080000+4190000+4620101+4620109+		

COD	DENUMIRE INDICATORI	SOLD LA INCEPUTUL PERIOADEI	SOLD LA SFARSITUL PERIOADEI
01061	4730109+4810101+4810102+4810103+4810900+4830000+4840000+4890201+5090000+5120800), din care:	3.341.443	2.999.363
01062	Datorii comerciale si avansuri (ct.4010100+4030100+4040100+4050100+4080000+4190000+4620101), din care:	3.341.443	2.963.342
010631	2.Datorii catre bugete (ct.4310100+4310200+4310300+4310400+4310500+4310600+4310700+4370100+4370200+4370300+4400000+4410000+4420300+4420801+4440000+4460100+4460200+4480100+4550501+4550502+4550503+4620109+4670100+4670200+4670300+4670400+4670500+4670900+4730109+4810900),din care:	29.040.858	5.572.503
01065	Contributii sociale (ct.4310100+4310200+4310300+4310400+4310500+4310600+4310700+4370100+4370200+4370300)	3.232.091	3.195.439
01070	3.Datorii din operatiuni cu Fonduri externe nerambursabile si fonduri de la buget,alte datorii catre alte organisme internationale (ct.4500200+4500400+4500600+4510200+4510401+4510402+4510409+4510601+4510602+4510603+4510605+4510606+4510609+4520100+4520200+4530200+4540200+4540401+4540402+4540601+4540602+4540603+4550200+4550401+4550402+4550403+4550404+4550409+4560400+4580401+4580402+4580501+4580502+4590000+4620103+4730103+4760000)	304.399	443.290
01072	4.Imprumuturi pe termen scurt-sume ce urmeaza a fi platite intr-o perioada de pana la un an (ct.5180601+5180603+5180604+5180605+5180606+5180608+5180609+5180800+5190101+5190102+5190103+5190104+5190105+5190106+5190107+5190108+5190109+5190110+5190180+5190190)		879.243
01074	6.Salariile angajatilor (ct.4210000+4230000+4260000+4270100+4270300+4280101)	5.307.300	5.320.938
01075	8.Venituri in avans (ct.4720000)	251.969	265.556
01077	9.Provizioane (ct.1510101+1510102+1510103+1510104+1510108)	6.780	6.780
01078	10.TOTAL DATORII CURENTE (rd.60+62+65+70+71+72+73+74+75)	38.252.749	15.487.673
01079	11.TOTAL DATORII (rd.58+78)	59.128.428	34.604.651
01080	12.ACTIVE NETE = TOTAL ACTIVE - TOTAL DATORII = CAPITALURI PROPRII (rd.80=rd.46-79=rd.90)	817.147.638	851.714.768
01084	1.Rezerve, fonduri (ct.1000000+1010000+1020101+1020102+1020103+1030000+1040101+1040102+1040103+1050100+1050200+1050300+1050400+1050500+/-1060000+1060000+1320000+1330000)	700.981.287	700.873.003
01085	2.Rezultatul reportat (ct.1170000-sold creditor)	105.724.563	117.628.240
01087	4.Rezultatul patrimonial al exercitiului (ct.1210000-sold creditor)	10.441.788	33.213.525
01090	6.TOTAL CAPITALURI PROPRII (rd.84+85-86+87-88)	817.147.638	851.714.768

Conducatorul institutiei

PRIMAR

FLORIN TIBERIU



Conducatorul compartimentului financiar- contabil

DIRECTOR ECONOMIC

POPA EMILIA

SEF BIROU

ALB DANIELA

CONTUL DE REZULTAT PATRIMONIAL

30.06.2021

pag.: 1 - lei -

COD	DENUMIRE INDICATORI	An precedent	An curent
02002	1.Venituri din impozite, taxe, contributiile de asigurari si alte venituri ale bugetelor (ct.7300100+7300200+7300201+7300202+7300203+7310100+7310200+7320100+ 7330000+7340000+7350100+7350200+7350300+7350400+7350500+7350600+ 7350601+7350602+7360100+7390000+7450100+ 7450200+7450300+7450400+ 7450500+7450700+7450900+7460100+7460200+7460300+7460900)	29.108.294	47.179.094
02003	2.Venituri din activitati economice (ct.7210000+7220000+7510100+7510200+/-7090000)	31.440.625	40.537.182
02004	3.Finantari, subventii, transferuri, alocatii bugetare cu destinatie speciala (ct.7510500+7710000+7720100+7720200+7740100+7740200+7750000+ 7760000+7780000+7790101+7790109)	27.339.510	26.218.737
02005	4.Alte venituri operationale (ct.7140000+7180000+7500000+7500100+7500200 +7510300+7510400+7810200+7810300+7810401+7810402+7770000)	5.402.040	9.101.831
02006	TOTAL VENITURI OPERATIONALE (rd.02+03+04+05)	93.290.469	123.036.844
02008	1.Salarii si contributiile sociale aferente angajatilor (ct.6410000+6420000+6450100+ 6450200+6450300+6450400+6450500+6450600+6450700+6450800+6460000+ 6470000)	54.832.360	54.881.969
02009	2.Subventii si transferuri (ct.6700000+6710000+6720000+6730000+6740000+ 6750000+6760000+6770000+6780000+6790000)	4.377.626	4.544.052
02010	3.Stocuri, consumabile, lucrari si servicii executate de terti (ct.6010000+6020100+ 6020200+6020300+6020400+6020500+6020600+6020700+6020800+6020900+ 6030000+6060000+6070000+6080000+6090000+6100000+6110000+6120000+ 6130000+6140000+6220000+6230000+6240100+6240200+6260000+6270000+ 6280000+6290100)	22.717.163	27.000.675
02011	4.Cheltuieli de capital, amortizari si provizioane (ct.6810100+ 6810200+6810300+6810401+6810402+6820101+6820109+ 6820200+6890100+6890200)	2.324.527	2.289.493
02012	5. Alte cheltuieli operationale (ct.6350100+6540000+6580101+6580109)	711.617	683.202
02013	TOTAL CHELTUIELI OPERA TIONALE (rd.08+09+10+11+12)	84.963.293	89.399.391
02015	- EXCEDENT (rd.06-rd.13)	8.327.176	33.637.453
02017	IV.VENITURI FINANCIARE (ct.7630000+7640000+7650100+7650200+7660000+ 7670000+7680000+7690000+7860300+7860400)	2.222	10
02018	V. CHELTUIELI FINANCIARE (ct.6630000+6640000+6650100+6650200+6660000+ 6670000+6680000+6690000+6860300+6860400+6860800)	644.320	423.938
02021	- DEFICIT (rd.18-rd.17)	642.098	423.928
02023	- EXCEDENT (rd.15+20-16-21)	7.685.078	33.213.525
02026	IX. CHELTUIELI EXTRAORDINARE (ct.6900000+6910000)	3.120	
02029	- DEFICIT (rd.26-rd.25)	3.120	
020292	- EXCEDENT (rd.23+28-24-29)	7.681.958	33.213.525
02031	- EXCEDENT (rd.29.2-29.4)	7.681.958	33.213.525

Conducatorul institutiei

PRIMAR

Conducatorul compartimentului  
financiar- contabil

DIRECTOR ECONOMIC

COD	DENUMIRE INDICATORI	Total	Casa ct. 5310101	Buget de stat ct. 5200100/ 7700000	Buget local ct. 5210100/ 7700000	Buget asigurari sociale de stat ct. 5250101+ 5250102/ 7700000	Buget asigurari pentru somal ct. 5740101+ 5740102/ 7700000	Buget Fond national unic de asigurari sociale de sanatate ct. 5710100/ 7700000	Buget Fond pentru mediu ct. 5750100/ 7700000	Buget trezoreria statului ct. 5240100/ 7700000	Buget institutiil publice finantate integral din venituri proprii ct. 5600101/ 7700000	Buget institutiil publice finantate din venituri proprii si subventii ct. 5610101/ 7700000	Buget activitati finantate din venituri proprii si buget activitati de privatizare ct.5620101/ 7700000	Buget imprumuturi interne si externe ct. 5130101+ 5140101+ 5160101+ 5170101/ 7700000	Buget fonduri externe nerambur- sabile (sursa D) ct. 5150103/ 7700000	Alte disponibi- litati (ct.5XX)
03002	1. Incasari	110.456.435	9.383.065		35.744.298						60.840.027	624.118	1.339.571			2.325.356
03003	2. Plati	96.150.635	9.379.682		25.754.784						57.463.658	575.301	547.991			2.429.239
03004	3. Numerar net din activitatea operationala (rd.02-rd.03)	14.305.780	3.383		9.989.514						3.376.369	48.817	791.580			96.117
03006	1. Incasari	99.348			99.348											
03007	2. Plati	1.807.317			1.420.453						386.864					
03008	3. Numerar net din activitatea de investitii (rd.06-07)	-1.707.969			-1.321.105						-386.864					
03010	1. Incasari	879.243			87.675						781.055	10.513				
03011	2. Plati	2.274.300			2.274.300											
03012	3. Numerar net din activitatea de finantare (rd.10-rd.11)	-1.395.057			-2.186.625						781.055	10.513				
03013	IV.CRESTEREA (DESCRESTEREA) NETA DE NUMERAR SI ECHIVALENT DE NUMERAR (rd.04+rd.08+rd.12)	11.202.754	3.383		6.481.784						3.770.560	59.330	791.580			96.117
03014	V. NUMERAR SI ECHIVALENT DE NUMERAR LA INCEPUTUL ANULUI	6.073.843			3.952.898						781.055	10.513	699.377			630.000
030142	-sume utilizate/transferate din excedentul anului precedent	879.243			87.675						781.055	10.513				
03015	VI. NUMERAR SI ECHIVALENT DE NUMERAR LA SFARSITUL PERIOADEI (rd.13+rd.14+ rd.14.1-rd.14.2-rd.14.3)	16.397.354	3.383		10.347.007						3.770.560	59.330	1.490.957			726.117


Conducatorul institutiei

PRIMAR

Conducatorul compartimentului  
financiar- contabil

DIRECTOR ECONOMIC

Viza trezoreriei



SEF BIROU

## SIT.FLUXURILOR DE TREZ.

la data de 30.06.2021

DENUMIREA INDICATORULUI	Cod rand	5006	5007	5012	5022	5033	5041	Total alte disp.	Sursa A	82 A	Sursa F	82 F	Sursa G	82 G	Sursa E	82 E	Sursa C	TOTAL
A	B	4	5	7	9	19	32	40	41	42	43	44	45	46	47	48	49	51
I. NUMERAR DIN ACT. OP.	01																	
1. Incasari	02	676,918		494,454	888,533	92,249	373,202	2,525,356	35,744,298	0	60,840,027	0	624,118	0	1,339,571	0	0	101,073,370
2. Plati	03	562,629	21,850	492,496	887,096	91,966	373,202	2,429,239	25,754,784	87,675	57,463,658	781,055	575,301	10,513	547,991	0	0	87,650,216
3. Numerar net din activitatea	04	114,289	-21,850	1,958	1,437	283	0	96,117	9,989,514	-87,675	3,376,369	-781,055	48,817	-10,513	791,580	0	0	13,423,154
II. NUMERAR DIN ACT.DE INV.	05							0										0
1. Incasari	06							0	99,348	0	0						0	99,348
2. Plati	07							0	1,420,453		386,864		0		0			1,807,317
3. Numerar net din activitatea de investitii (rd.06-07)	08		0	0	0	0	0	0	-1,321,105	0	-386,864		0	0	0		0	-1,707,969
III. NUMERAR DIN ACT. DE FIN.	09							0										0
1. Incasari	10							0	87,675	0	781,055		10,513		0			879,243
2. Plati	11							0	2,274,300									2,274,300
3. Numerar net din activitatea de finantare (rd.10-rd.11)	12		0	0	0	0	0	0	-2,186,625	0	781,055		10,513	0	0		0	-1,395,057
IV. CRESTEREA (DESCRESTEREA) NETA DE NUMERAR SI ECHIVALENT DE NUMERAR (rd.04+rd.08+rd.12)	13																	0
		114,289	-21,850	1,958	1,437	283	0	96,117	6,481,784	-87,675	3,770,560	-781,055	59,330	-10,513	791,580	0	0	10,320,128
V. NUMERAR SI ECHIVALENT DE NUMERAR LA INCEPUTUL ANULUI	14																	0
		601,409	28,591	0	0	0	0	630,000	0	3,952,898	0	781,055	0	10,513	0	699,377	0	6,073,843
VI. NUMERAR SI ECHIVALENT DE NUMERAR LA SFARSITUL PERIOADEI (rd.13+rd.14), din	15																	0
Depozite	16	715,698	6,741	1,958	1,437	283	0	726,117	6,481,784	3,865,223	3,770,560	0	59,330	0	791,580	699,377	0	16,393,971


Conducatorul institutiei  
PRIMAR M

Conducatorul compartimentului

Viza trezoreriei,

DIRECTOR ECONOMIC,

SEF BIROU



COD	DENUMIRE INDICATORI	Total	Casa in valuta	Alte disponibilitati
04002	1. Incasari	3.744.596		3.744.596
04003	2. Plati	3.775.550		3.775.550
04004	3. Numerar net din activitatea operationala (rd.02-rd.03)	-30.954		-30.954
04013	IV CRESTEREA (DESCRESTEREA) NETA DE NUMERAR SI ECHIVALENT DE NUMERAR (rd.04+rd.08+rd.12)	-30.954		-30.954
04014	V NUMERAR SI ECHIVALENT DE NUMERAR LA INCEPUTUL PERIOADEI	573.672		573.672
04017	VI NUMERAR SI ECHIVALENT DE NUMERAR LA FINELE PERIOADEI(rd.13+14+15-16)	542.718		542.718

Conducatorul institutiei

PRIMAR

Conducatorul compartimentului  
financiar- contabil

DIRECTOR ECONOMIC

SEF BIROU

**DISPONIBIL DIN MIJLOACE CU DESTINATIE SPECIALA**

MUNICIPIUL PETROSANI

30.06.2021

- lei -

DENUMRE INDICATORI	COD	DISPONIBIL LA INCEPUTUL ANULUI	INCASARI	PLATI	DISPONIBIL LA SFARSITUL PERIOADEI
TOTAL (rd.02 la 15)	05001	304.595	12.691	44.667	272.619
- Sume primite ca donatii si sponsorizari (ct.5500101,ct.5500102/analitice distincte)	05002	28.592		21.850	6.742
- Garantii materiale retinute gestionarilor conform Legii nr.22/1969 (ct.5500101,ct.5500102/analitice distincte)	05003	276.003	12.691	22.817	265.877

Conducatorul institutiei,

Conducatorul compartimentului  
financiar-contabil

PRIMAR

DIRECTOR ECONOMIC

SEF BIROU



Situatia activelor si datorilor institutiilor publice  
din administratia locala  
30.06.2021

pag.: 1 - lei -

COD	DENUMIRE INDICATORI	Sold la inceputul anului	Sold la sfarsitul perioadei
18004	Numerar in lei in casieria institutiilor publice locale si ale institutiilor publice de subordonare locala,(ct.5310101)		3.383
18005	Disponibilitati in lei ale institutiilor publice locale si ale institutiilor publice de subordonare locala, la trezorerii (ct.5100000+5120101+5120501+5150101+5150103+5150500+5150600+5160101+5160301+5160302+5170101+5170301+5170302+5210100+5210300+5280000+5290201+5290301+5290400+5290901+5410101+5500101+ 5520000+5550101+5570101+5580101+5580201+5600101+5600300+5610101+5610300+5620101+5620300-7700000), din care:	6.073.843	16.393.971
18008	Total (in baze cash) (rd.04+05)	6.073.843	16.397.354
18010	Total (in baze accrual)(rd.08+09)	6.073.843	16.397.354
18032	Alte valori (ct.5320100+5320200+5320300+5320400+5320500+5320600+5320800)	283.320	246.268
18032	Disponibilitati ale institutiilor publice locale si ale institutiilor de subordonare locala la institutiile de credit rezidente (ct.5110101+5110102+5120102+5120402+5120502+5150102+5150202+5160102+5160202+5170102+5170202+5290202+5290302+5290902+5500102+5550102+5550202+5570202+5580102+5580302+5600102+5600103+5610102+5610103+5620102+5620103), din care:	573.672	542.718
18036	Total (in baze cash) (rd.32+35)	573.672	542.718
18038	Total (in baze accrual) (rd.36+37)	573.672	542.718
18141	Participatiile autoritatilor locale la alte societati care nu sunt organizate pe actiuni (regii autonome,srl,comandita, etc.) (ct.2600300-2960103)	507.020	507.020
18142	Total (la valoarea de intrare mai putin ajustarile cumulate pentru pierderea de valoare) (rd.141)	507.020	507.020
18157	Creante comerciale necurente legale de livrari de bunuri si servicii de catre autoritatile locale sau de institutii subordonate acestora (ct.4110201+4110208+4130200+4610201-4910200-4960200) Total (rd.158+159+160+164) din care:	1.361	600.692
18159	- de la societati nefinanciare (S11),	1.361	600.692
18165	Creante comerciale curente legate de livrari de bunuri si servicii de catre autoritatile locale sau de institutii subordonate acestora(ct.2320000+2340000+4090101+4090102+4110101+4110108+4130100+4180000+4610101-4910100-4960100) Total(rd.166+167+168+172)din care de la:	1.500.428	1.590.069
18166	-de la gospodariile populatie (S14)		8.602
18167	-de la societati nefinanciare (S11)	1.500.428	1.581.467
18176	1.Creante ale bugetului local (ct.4640000-4970000). Total (rd.177+178+179+183), din care:	36.672.226	59.024.682
18177	- de la gospodariile populatie (S14)	36.672.226	59.024.682
18184	Creante ale fondului de risc (ct.4610109+4610209)	29.180	24.074
18185	Total creante (rd.176+184)	36.701.406	59.048.756
18203	1.Sume datorate tertilor reprezentand garantii si cautiuni aflate in conturile institutiilor publice (ct.4280101+4280201+4620101+4620109).Total (rd.204+205+206), din care:	525.187	347.661
18204	- salariatilor (gospodariile populatiei)(S143)	315.050	193.679
18205	- societati nefinanciare (S11)	210.137	153.982
182671	Sume primite din excedentul anului precedent pentru acoperirea golurilor temporare de casa si pentru finantarea cheltuielilor sectiunii de dezvoltare (ct.5190107+5190190)		879.243
18268	Total(in baze cash)(rd.262+266+267+267.1)		879.243
18275	Total (in baze accrual) (cash+dobanzi) (rd.268+274)		879.243
18286	Credite pe termen lung primite (contractate, garantate, asimilate,etc) de institutiile publice locale (ct.1620200+1630200+1670201+1670202+)		

COD	DENUMIRE INDICATORI	Sold la inceputul anului	Sold la sfarsitul perioadei
	1670203+1670209).Total (rd.287+288+289+289.1) din care acordate de:	19.261.168	17.411.680
18287	- Societati care accepta depozite, exclusiv banca centrala (S122)	19.261.168	17.411.680
18290	Total (in baze cash)(rd.286)	19.261.168	17.411.680
18312	Datoriile comerciale necurente legale de livrari de bunuri si servicii (ct.4010200+4030200+4040200+4050200+4620201). Total (rd.313+314+318+319), din care catre:		
		15.418	47.571
18313	- Societati nefinanciare(S11)	15.418	47.571
18320	Datoriile comerciale curente legate de livrari de bunuri si servicii (ct.4010100+4030100+ 4040100+4050100+4080000+4190000+4620101). Total (rd.321+322+326+327) din care catre:	3.341.443	2.963.342
18321	-Societati nefinanciare (S11)	3.341.443	2.963.342
18331	Datoriile institutiilor publice din administratia locala catre bugete (ct.4310100+4310200+4310300+4310400+4310500+4310600+4310700+4370100+4370200+4370300+4420300+4420801+4440000+4460100+4460200+4480100)	5.091.968	5.354.244
18332	Salariile angajatilor (ct.4210000+4230000+4260000+4270100+4270300+4280101)	5.307.300	5.320.938
18334	Datoriile catre fondul de risc (ct.4620109+4620209)	87.144	94.501
18335	Total (rd.331+332+333+334)	10.486.412	10.769.683
183421	Provizioane necurente (ct.1510201+1510202+1510203+1510204+1510208), din care:	1.001.314	1.044.137
183422	Provizioane necurente,constituite conform OMFP416/2013 reprezentand arierate in litigiu (din soldul ct.1510201)	941.000	42.823
183423	Provizioane necurente reprezentand drepturi de natura salariala stabilite in favoarea personalului din sectorul bugetar prin titluri devenite executorii (din soldul ct.1510203)	60.314	60.314
18343	Provizioane curente (ct.1510101+1510102+1510103+1510104+1510108), din care:	6.780	6.780

Conducatorul institutiei

Conducatorul compartimentului  
financiar- contabil

PRIMAR

DIRECTOR ECONOMIC

SEF BIROU

## Situatia platilor efectuate si a sumelor declarate pentru cota-parte aferenta cheltuielilor finantate din FEN postaderare

30.06.2021

Pag.: 1 - lei -

Cod indicator	Denumirea programului cu finantare UE	Plati efectuate de la titlul 56 si 58	din care:		Sume in curs de rambursare aferente cheltuielilor efectuate in anul curent	Sume in curs de solicitare la rambursare in anul curent aferente cheltuielilor efectuate in anii anteriori	Sume solicitate la rambursare aferenta cheltuielilor efectuate in anul curent	Sume solicitate la rambursare aferente cheltuielilor efectuate in anul curent aflate in curs de autorizare	Sume solicitate la rambursare in anul curent aferente cheltuielilor efectuate in anii anteriori aflate in curs de autorizare	Sume rambursate aferente cheltuielilor efectuate in anul curent	Sume rambursate in anul curent aferente cheltuielilor efectuate in anii anteriori	Sume neautorizate de autoritatile de management aferente cheltuielilor efectuate in anul curent	Sume neautorizate de autoritatile de management aferente cheltuielilor efectuate in anii anteriori	Prefinantare dedusa din sumele solicitate la rambursare aferente cheltuielilor efectuate in anul curent	Prefinantare dedusa din sumele solicitate la rambursare aferente cheltuielilor efectuate in anii anteriori	Sume rezultate din nereguli deduse din sumele solicitate la rambursare aferente cheltuielilor efectuate in anul curent si in anii anteriori	din care:	
			Plati efectuate pentru cota-parte FEN (alineat02)	Sume rezultate din nereguli deduse din sumele solicitate la rambursare aferente cheltuielilor efectuate in anul curent													Sume rezultate din nereguli deduse din sumele solicitate la rambursare aferente cheltuielilor efectuate in anii anteriori	
A		01	02	03	04	05	06	07	08	09	10	11	12	13	14	15		
10032	Programe din Fondul European de Dezvoltare Regionala (FEDR) (5801)	682.460	217.826				217.826	217.826			44.948							
10033	Programe din Fondul Social European (FSE) (5802)	381.023	323.695				323.695	323.695	323.695									
10040	Total (cod01 la 39.6)	1.063.483	541.521				541.521	217.826	323.695	44.948								

Conducatorul institutiei

Conducatorul compartimentului  
financiar - contabil

PRIMAR

DIRECTOR ECONOMIC

SEF BIROU

## Situatia platilor efectuate

Anexa 27

din fonduri externe nerambursabile (FEN) postaderare (titlul 56 si titlul 58) la data de  
30.06.2021

Pag.: 1 - lei -

Denumirea sursei de finantare	Buget de stat (s 01- stat)	Buget local (s 02- local)	Bugetul asigurarilor sociale de stat (s 03- bass)	Bugetul asigurarilor pentru somaj (s 04- somaj)	Bugetul fondului national unic de asigurari sociale de sanatate (s05- sanatate)	Bugetul institutiilor publice si activitatilor finantate integral sau partial din venituri proprii (s10-local)	Bugetul fondurilor externe nerambur- sabile (s08-stat+ asigurari+ local)	Bugetul creditelor externe (s06- stat+ local)	Bugetul creditelor interne (s07- stat+ local)	Bugetul institutiilor publice si activitatilor finantate integral sau partial din venituri proprii (s20- stat+ asigurari+ autonome)	Bugetul institutiilor publice si activitatilor finantate integral din venituri proprii (s10- stat+ autonome)
A	01	02	03	04	05	06	07	08	09	10	11
Total plati (titlul VIII cod56+ titlul X cod58) (rd.2+rd.11)		1.063.483									
Total plati (titlul X cod58)		1.063.483									
Cheltuieli de personal (titlul I)		51.097									
Bunuri si servicii (titlul II)		169.276									
Active nefinanciare (titlul XIII)		843.110									

Conducatorul institutiei

PRIMAR

Conducatorul compartimentului  
financiar- contabil

DIRECTOR ECONOMIC

SEF BIROU

## PLATI RESTANTE LA 30.06.2021

pag. 1 - lei -

DENUMIRE INDICATORI	COD	Sold la inceputul anului	Sold la finele perioadei	
			TOTAL	Din care: aferent sumelor angajate cu prevederi bugetare
PLATI RESTANTE-TOTAL (rd.150+300) din care:	40001	563.740	182.402	182.402
-sub 30 de zile(rd.151+301)	40002	563.740	182.402	182.402
PLATI RESTANTE - TOTAL SECTIUNEA DE FUNCTIONARE	40150			
(rd.160+170+240+250+270+280+290) din care:		563.740	182.402	182.402
-sub 30 de zile(rd.161+171+241+251+271+281+291)	40151	563.740	182.402	182.402
Plati restante catre furnizori,creditori din operatii comerciale (ct.4010100,ct.4030100,ct.4620101,ct.4620109)	40160			
(rd.161+162+163+165+166) din care:		563.740	182.402	182.402
-sub 30 de zile	40161	563.740	182.402	182.402

Conducatorul institutiei

PRIMAR

Conducatorul compartimentului  
financiar contabil

DIRECTOR ECONOMIC

SEF BIROU

DENUMIRE INDICATORI	COD	Sold la inceputul anului	Sold la finele perioadei	
			TOTAL	Din care: aferent sumelor angajate cu prevederi bugetare
PLATI RESTANTE-TOTAL (rd.150+300) din care:	51001	563.740	182.402	182.402
-sub 30 de zile(rd.151+301)	51002	563.740	182.402	182.402
PLATI RESTANTE - TOTAL SECTIUNEA DE FUNCTIONARE (rd.160+170+240+250+270+280+290) din care:	51150	563.740	182.402	182.402
-sub 30 de zile(rd.161+171+241+251+271+281+291)	51151	563.740	182.402	182.402
F... restante catre furnizori,creditori din operatii comerciale (ct.4010100,ct.4030100,ct.4620101,ct.4620109)	51160			
(rd.161+162+163+165+166) din care:		563.740	182.402	182.402
-sub 30 de zile	51161	563.740	182.402	182.402

Conducatorul institutiei

Conducatorul compartimentului  
financiar contabil

PRIMAR

DIRECTOR ECONOMIC

SEF BIROU

Nr rd	Explicatie	Plati restante		Plati restante aferente programelor nationale		Plati restante aferente fondurilor externe nerambursabile postaderare*****)		Plati restante aferente fondurilor externe nerambursabile preaderare (sursa08/D)	
		total**)	din care arierate***)	total	din care arierate	total	din care arierate	total	din care arierate
	0	1	1.1	2	2.1	3	3.1	4	4.1
		625.941		625.941					
		182.402		182.402					

Conducatorul institutiei

PRIMAR

Conducatorul compartimentului  
financiar contabil

DIRECTOR ECONOMIC

/SEF BIROU

## CONT DE EXECUTIE AL BUGETULUI LOCAL-VENITURI-30.06.2021

Pag. 1 -lei-

Capi- tol	Sub- capi- tol	Pa- ra- graf	Gru- pa / Titlu	Ar- ti- col	Ali- ne- at	Denumire indicator	Prevederi bugetare initiale	Prevederi bugetare definitive	Drepturi constatate			Incasari realizate	Stingeri pe alte cai decat incasari	Drepturi constatate de incasat
									Total, din care:	din anii precedenti	din anul curent			
A						B	1	2	3=4+5	4	5	6	7	8=3-6-7
0001	02					TOTAL VENITURI-BUGET LOCAL	66.543.000	44.721.000	94.956.003	36.672.226	58.283.777	35.931.321		59.024.682
0002						I. VENITURI CURENTE	60.310.000	39.229.000	93.079.395	36.672.226	56.407.169	34.054.713		59.024.682
0003						A. VENITURI FISCALE	53.856.000	33.666.000	68.955.480	21.806.753	47.148.727	29.425.236		39.530.244
0004						A1. IMPOZIT PE VENIT, PROFIT SI CASTIGURI DIN CAPITAL	24.023.000	16.309.000	12.695.120		12.695.120	12.695.120		
0300	02					A1.2 IMPOZIT PE VENIT, PROFIT SI CASTIGURI DIN CAPITAL DE LA PERSOANE FIZICE	24.023.000	16.309.000	12.695.120		12.695.120	12.695.120		
0302						IMPOZIT PE VENIT	23.000	16.000	17.051		17.051	17.051		
	18					Impozitul pe veniturile din transferul proprietatilor imobiliare din patrimoniul personal	23.000	16.000	17.051		17.051	17.051		
0402						COTE SI SUME DEFALCATE DIN IMPOZITUL PE VENIT	24.000.000	16.293.000	12.678.069		12.678.069	12.678.069		
0402	01					Cote defalcate din impozitul pe venit	20.975.000	14.190.000	11.053.661		11.053.661	11.053.661		
	04					Sume alocate din cotele defalcate din impozitul pe venit pentru echilibrarea bugetelor locale	2.775.000	1.928.000	1.487.502		1.487.502	1.487.502		
0402	05					Sume repartizate din Fondul la dispozitia Consiliului Judetean	250.000	175.000	136.906		136.906	136.906		
0700	02					A3 IMPOZITE SI TAXE PE PROPRIETATE	5.867.000	5.578.000	36.245.781	17.641.551	18.604.230	5.495.710		30.750.071
0702						IMPOZITE SI TAXE PE PROPRIETATE	5.867.000	5.578.000	36.245.781	17.641.551	18.604.230	5.495.710		30.750.071
	01					Impozit si taxa pe cladiri	4.183.000	3.998.000	29.745.969	14.725.908	15.020.061	4.060.641		25.685.328
	01					Impozit pe cladiri de la persoane fizice	2.295.000	2.110.000	10.138.872	2.905.560	7.233.312	2.180.782		7.958.090
0702	01	02				Impozit si taxa pe cladiri de la persoane juridice	1.888.000	1.888.000	19.607.097	11.820.348	7.786.749	1.879.859		17.727.238



Capi- tol	Sub- capi- tol	Pa- ra- graf	Gru- pa / Titlu	Ar- ti- col	Ali- ne- at	Denumire indicator	Prevederi bugetare initiale	Prevederi bugetare definitive	Drepturi constatate			Incasari realizate	Stingeri pe alte cai decat incasari	Drepturi constatate de incasat
									Total, din care:	din anii precedenti	din anul curent			
A						B	1	2	3=4+5	4	5	6	7	8=3-6-7
0702	02					Impozit si taxa pe teren	1.337.000	1.337.000	6.305.925	2.915.643	3.390.282	1.241.182		5.064.743
		01				Impozit pe terenuri de la persoane fizice	904.000	904.000	2.845.619	852.125	1.993.494	806.244		2.039.375
0702	02	02				Impozit si taxa pe teren de la persoane juridice	433.000	433.000	3.460.306	2.063.518	1.396.788	434.938		3.025.368
0702	03					Taxe judiciare de timbru si alte taxe de timbru	347.000	243.000	193.887		193.887	193.887		
1000	02					A4 IMPOZITE SI TAXE PE BUNURI SI SERVICII	23.810.000	11.623.000	19.478.698	4.008.089	15.470.609	11.095.338		8.383.360
1102						SUME DEFALCATE DIN TVA	21.188.000	9.093.000	8.786.117		8.786.117	8.786.117		
		02				Sume defalcate din taxa pe valoarea adaugata pentru finantarea cheltuielilor descentralizate la nivelul comunelor, oraselor, municipiilor, sectoarelor si Municipiului Bucuresti	13.098.000	6.508.000	6.201.117		6.201.117	6.201.117		
1102	06					Sume defalcate din taxa pe valoarea adaugata pentru echilibrarea bugetelor locale	7.797.000	2.425.000	2.425.000		2.425.000	2.425.000		
1102	09					Sume defalcate din taxa pe valoarea adaugata pentru finantarea invatamantului particular si a confesional	293.000	160.000	160.000		160.000	160.000		
1202						ALTE IMPOZITE SI TAXE GENERALE PE BUNURI SI SERVICII			1.425	1.425				1.425
1202	07					Taxe hoteliere			1.425	1.425				1.425
1502						TAXE PE SERVICII SPECIFICE	13.000	12.000	7.493	4.871	2.622	3.333		4.160
		01				Impozit pe spectacole	5.000	4.000	5.112	4.871	241	952		4.160

Capi- tol	Sub- capi- tol	Pa- ra- graf	Gru- pa / Titlu	Ar- ti- col	Ali- ne- at	Denumire indicator	Prevederi bugetare initiale	Prevederi bugetare definitive	Drepturi constatate			Incasari realizate	Stingeri pe alte cai decat incasari	Drepturi constatate de incasat
									Total, din care:	din anii precedenti	din anul curent			
A						B	1	2	3=4+5	4	5	6	7	8=3-6-7
1502	50					Alte taxe pe servicii specifice	8.000	8.000	2.381		2.381	2.381		
1602						TAXE PE UTILIZAREA BUNURILOR, AUTORIZAREA UTILIZARII BUNURILOR SAU PE DESFASURAREA DE ACTIVITATI	2.609.000	2.518.000	10.683.663	4.001.793	6.681.870	2.305.888		8.377.775
1602	02					Impozit pe mijloacele de transport	2.304.000	2.304.000	10.528.993	4.001.793	6.527.200	2.151.218		8.377.775
		01				Impozit pe mijloacele de transport detinute de persoane fizice*)	1.720.000	1.720.000	7.751.008	2.768.515	4.982.493	1.580.866		6.170.142
1602	02	02				Impozit pe mijloace de transport detinute persoane de juridice*)	584.000	584.000	2.777.985	1.233.278	1.544.707	570.352		2.207.633
1602	03					Taxe si tarife pentru eliberarea de licente si autorizatii de functionare	193.000	135.000	112.983		112.983	112.983		
1602	50					Alte taxe pe utilizarea bunurilor, autorizarea utilizarii bunurilor sau pe desfasurare de activitati	112.000	79.000	41.687		41.687	41.687		
1800	02					A6. ALTE IMPOZITE SI TAXE FISCALE	156.000	156.000	535.881	157.113	378.768	139.068		396.813
1802						ALTE IMPOZITE SI TAXE FISCALE	156.000	156.000	535.881	157.113	378.768	139.068		396.813
	50					Alte impozite si taxe	156.000	156.000	535.881	157.113	378.768	139.068		396.813
2900	02					C. VENITURI NEFISCALE	6.454.000	5.563.000	24.123.915	14.865.473	9.258.442	4.629.477		19.494.438
3000						C1. VENITURI DIN PROPRIETATE	1.403.000	982.000	7.645.656	6.584.478	1.061.178	978.627		6.667.029
3002						VENITURI DIN PROPRIETATE	1.403.000	982.000	7.645.656	6.584.478	1.061.178	978.627		6.667.029
		05				Venituri din concesiuni si inchirieri	1.403.000	982.000	7.645.656	6.584.478	1.061.178	978.627		6.667.029
		30				Alte venituri din concesiuni si inchirieri de catre institutiile publice	1.403.000	982.000	7.645.656	6.584.478	1.061.178	978.627		6.667.029
3300	02					C2. VANZARI DE BUNURI SI SERVICII	5.051.000	4.581.000	16.478.259	8.280.995	8.197.264	3.650.850		12.827.409
3302						VENITURI DIN PRESTARI DE SERVICII SI ALTE ACTIVITATI	388.000	285.000	237.419		237.419	237.419		

Capi- tol	Sub- capi- tol	Pa- ra- graf	Gru- pa / Titlu	Ar- ti- col	Ali- ne- at	Denumire indicator	Prevederi bugetare initiale	Prevederi bugetare definitive	Drepturi constatate			Incasari realizate	Stingeri pe alte cai decat incasari	Drepturi constatate de incasat
									Total, din care:	din anii precedenti	din anul curent			
A						B	1	2	3=4+5	4	5	6	7	8=3-6-7
3302	08					Venituri din prestari de servicii	343.000	240.000	172.148		172.148	172.148		
	24					Taxe din activitati cadastrale si agricultura	45.000	45.000	65.271		65.271	65.271		
3402						VENITURI DIN TAXE ADMINISTRATIVE, ELIBERARI PERMISE	101.000	73.000	52.783		52.783	52.783		
3402	02					Taxe extrajudiciare de timbru	32.000	23.000	9.524		9.524	9.524		
	50					Alte venituri din taxe administrative, eliberari permise	69.000	50.000	43.259		43.259	43.259		
3502						AMENZI, PENALITATI SI CONFISCARI	1.130.000	791.000	4.814.231	4.797.494	16.737	650.880		4.163.351
	01					Venituri din amenzi si alte sanctiuni aplicate potrivit dispozitiilor legale	1.130.000	791.000	4.814.231	4.797.494	16.737	650.880		4.163.351
3502	01	02				Venituri din amenzi si alte sanctiuni aplicate de catre alte institutii de specialitate	1.130.000	791.000	4.814.231	4.797.494	16.737	650.880		4.163.351
3602						DIVERSE VENITURI	3.432.000	3.432.000	11.373.826	3.483.501	7.890.325	2.709.768		8.664.058
	06					Taxe speciale	3.314.000	3.314.000	11.054.073	3.417.509	7.636.564	2.606.992		8.447.081
	14					Venituri din recuperarea cheltuielilor efectuate in cursul procesului de executare silita	3.000	3.000	29.646	12.710	16.936	7.126		22.520
3602	50					Alte venituri	115.000	115.000	290.107	53.282	236.825	95.650		194.457
3702	03					Varsaminte din sectiunea de functionare pentru finantarea sectiunii de dezvol- tare a bugetului local(cu semnul minus)	-2.732.000	-2.732.000	-1.077.665		-1.077.665	-1.077.665		
3702	04					Varsaminte din sectiunea de functionare	2.732.000	2.732.000	1.077.665		1.077.665	1.077.665		
3900	02					II. VENITURI DIN CAPITAL	256.000	256.000	99.348		99.348	99.348		
3902						VENITURI DIN VALORIFICAREA UNOR BUNURI	256.000	256.000	99.348		99.348	99.348		

Capi- tol	Sub- capi- tol	Pa- ra- graf	Gru- pa / Titlu	Ar- ti- col	Ali- ne- at	Denumire indicator	Prevederi bugetare initiale	Prevederi bugetare definitive	Drepturi constatate			Incasari realizate	Stingeri pe alte cai decat incasari	Drepturi constatate de incasat
									Total, din care:	din anii precedenti	din anul curent			
A						B	1	2	3=4+5	4	5	6	7	8=3-6-7
3902	03					Venituri din vanzarea locuintelor construite din fondurile statului	175.000	175.000	13.448		13.448	13.448		
3902	07					Venituri din vanzarea unor bunuri aparținind domeniului privat al statului sau al unitatilor administrativ- teritoriale	81.000	81.000	85.900		85.900	85.900		
4000	02					III OPERATIUNI FINANCIARE			87.674		87.674	87.674		
4002						INCASARI DIN RAMBURSAREA IMPRUMUT URILOR ACORDATE			87.674		87.674	87.674		
4002	14					Sume din excedentul bugetului local utilizate pentru finantarea cheltuielilor sectiunii de dezvoltare			87.674		87.674	87.674		
4100	02					IV. SUBVENTII	2.776.000	2.035.000	928.980		928.980	928.980		
4200						SUBVENTII DE LA ALTE NIVELE ALE ADMINISTRATIEI PUBLICE	2.776.000	2.035.000	928.980		928.980	928.980		
4202						SUBVENTII DE LA BUGETUL DE STAT	1.798.000	1.618.000	511.980		511.980	511.980		
	34					Subventii pentru acordarea ajutorului pentru incalzirea locuintei cu lemne, carbuni, combustibili petrolieri	4.000	2.000	380		380	380		
4202	41					Subventii de la bugetul de stat pentru finantarea sanatatii	1.209.000	1.031.000	356.679		356.679	356.679		
4202	69					Subventii de la bugetul de stat catre bugetele locale necesare sustinerii derularii proiectelor finantate din fonduri externe nerambursabile (FEN) postaderare, aferente perioadei de programare 2014-2020	485.000	485.000	78.421		78.421	78.421		

Capi- tol	Sub- capi- tol	Pa- ra- graf	Gru- pa / Titlu	Ar- ti- col	Ali- ne- at	Denumire indicator	Prevederi bugetare initiale	Prevederi bugetare definitive	Drepturi constatate			Incasari realizate	Stingeri pe alte cai decat incasari	Drepturi constatate de incasat
									Total, din care:	din anii precedenti	din anul curent			
A						B	1	2	3=4+5	4	5	6	7	8=3-6-7
4202	80					Subventii de la bugetul de stat pentru decontarea cheltuielilor pentru carantina	100.000	100.000	76.500		76.500	76.500		
4302						SUBVENTII DE LA ALTE ADMINISTRATII	978.000	417.000	417.000		417.000	417.000		
	23					Subventii primite din bugetul judetului pentru clasele de invatamant special organizate in cadrul unitatilor de invatamant de masa			417.000		417.000	417.000		
4302						Sume primite de la bugetul judetului pentru plata drepturilor de care beneficiaza copiii cu cerinte educationale speciale integrati in invamantul de masa	978.000	417.000						
4802						SUME PRIMITE DE LA UE/ALTI DONATORI IN CONTUL PLATILOR EFECTUATE SI AFERENTE CADRULUI FINANCIAR 2014-2020	3.201.000	3.201.000	760.606		760.606	760.606		
4802						Fondul European de Dezvoltare Regionala(FEDR)	1.828.000	1.828.000	436.911		436.911	436.911		
	01					Sume primite in contul platilor efectuate in anul curent	1.389.000	1.389.000						
4802						Sume primite in contul platilor efectuate in anii anteriori	45.000	45.000	44.948		44.948	44.948		
4802						Finantare	394.000	394.000	391.963		391.963	391.963		
	02					Fondul Social European(FSE)	1.373.000	1.373.000	323.695		323.695	323.695		
	01					Sume primite in contul platilor efectuate in anul curent	1.373.000	1.373.000	323.695		323.695	323.695		

**CONTUL DE EXECUTIE AL BUGETULUI LOCAL - VENITURI**  
30.06.2021

Pag. 1 -lei-

Capi- tol	Sub- capi- tol	Pa- ra- graf	Gru- pa / Titlu	Ar- ti- col	Ali- ne- at	Denumire indicator	Prevederi bugetare initiale	Prevederi bugetare definitive	Drepturi constatate			Incasari realizate	Stingeri pe alte cai decat incasari	Drepturi constatate de incasat
									Total, din care:	din anii precedenti	din anul curent			
A						B	1	2	3=4+5	4	5	6	7	8=3-6-7
0001	02					TOTAL VENITURI-BUGET LOCAL	59.869.000	38.047.000	92.852.289	36.672.226	56.180.063	33.827.607		59.024.682
0002						I. VENITURI CURENTE	57.578.000	36.497.000	92.001.730	36.672.226	55.329.504	32.977.048		59.024.682
0003						A. VENITURI FISCALE	53.856.000	33.666.000	68.955.480	21.806.753	47.148.727	29.425.236		39.530.244
0004						A1. IMPOZIT PE VENIT, PROFIT SI CASTIGURI DIN CAPITAL	24.023.000	16.309.000	12.695.120		12.695.120	12.695.120		
0300						A1.2 IMPOZIT PE VENIT, PROFIT SI CASTIGURI DIN CAPITAL DE LA PERSOANE FIZICE	24.023.000	16.309.000	12.695.120		12.695.120	12.695.120		
0302						IMPOZIT PE VENIT	23.000	16.000	17.051		17.051	17.051		
	18					Impozitul pe veniturile din transferul proprietatilor imobiliare din patrimoniul personal	23.000	16.000	17.051		17.051	17.051		
0402						COTE SI SUME DEFALCATE DIN IMPOZITUL PE VENIT	24.000.000	16.293.000	12.678.069		12.678.069	12.678.069		
	01					Cote defalcate din impozitul pe venit	20.975.000	14.190.000	11.053.661		11.053.661	11.053.661		
	04					Sume alocate din cotele defalcate din impozitul pe venit pentru echilibrarea bugetelor locale	2.775.000	1.928.000	1.487.502		1.487.502	1.487.502		
	05					Sume repartizate din Fondul la dispozitia Consiliului Judtean	250.000	175.000	136.906		136.906	136.906		
0700	02					A3 IMPOZITE SI TAXE PE PROPRIETATE	5.867.000	5.578.000	36.245.781	17.641.551	18.604.230	5.495.710		30.750.071
0702						IMPOZITE SI TAXE PE PROPRIETATE	5.867.000	5.578.000	36.245.781	17.641.551	18.604.230	5.495.710		30.750.071
	01					Impozit si taxa pe cladiri	4.183.000	3.998.000	29.745.969	14.725.908	15.020.061	4.060.641		25.685.328
	01					Impozit pe cladiri de la persoane fizice	2.295.000	2.110.000	10.138.872	2.905.560	7.233.312	2.180.782		7.958.090
	02					Impozit si taxa pe cladiri de la persoane juridice	1.888.000	1.888.000	19.607.097	11.820.348	7.786.749	1.879.859		17.727.238

Capi- tol	Sub- capi- tol	Pa- ra- graf	Gru- pa / Titlu	Ar- ti- col	Ali- ne- at	Denumire indicator	Prevederi bugetare initiale	Prevederi bugetare definitive	Drepturi constatate			Incasari realizate	Stingeri pe alte cai decat incasari	Drepturi constatate de incasat
									Total, din care:	din anii precedenti	din anul curent			
A						B	1	2	3=4+5	4	5	6	7	8=3-6-7
0702	02					Impozit si taxa pe teren	1.337.000	1.337.000	6.305.925	2.915.643	3.390.282	1.241.182		5.064.743
	01					Impozit pe terenuri de la persoane fizice	904.000	904.000	2.845.619	852.125	1.993.494	806.244		2.039.375
	02					Impozit si taxa pe teren de la persoane juridice	433.000	433.000	3.460.306	2.063.518	1.396.788	434.938		3.025.368
	03					Taxe judiciare de timbru si alte taxe de timbru	347.000	243.000	193.887		193.887	193.887		
1000	02					A4 IMPOZITE SI TAXE PE BUNURI SI SERVICII	23.810.000	11.623.000	19.478.698	4.008.089	15.470.609	11.095.338		8.383.360
1102						SUME DEFALCATE DIN TVA	21.188.000	9.093.000	8.786.117		8.786.117	8.786.117		
	02					Sume defalcate din taxa pe valoarea adaugata pentru finantarea cheltuielilor descentralizate la nivelul comunelor,oraselor, municipiilor, sectoarelor si Municipiului Bucuresti	13.098.000	6.508.000	6.201.117		6.201.117	6.201.117		
	06					Sume defalcate din taxa pe valoarea adaugata pentru echilibrarea bugetelor locale	7.797.000	2.425.000	2.425.000		2.425.000	2.425.000		
	09					Sume defalcate din taxa pe valoarea adaugata pentru finantarea invatamantului particular si a confesional	293.000	160.000	160.000		160.000	160.000		
1202						ALTE IMPOZITE SI TAXE GENERALE PE BUNURI SI SERVICII			1.425	1.425				1.425
	07					Taxe hoteliere			1.425	1.425				1.425
1502						TAXE PE SERVICII SPECIFICE	13.000	12.000	7.493	4.871	2.622	3.333		4.160
	01					Impozit pe spectacole	5.000	4.000	5.112	4.871	241	952		4.160

Capi- tol	Sub- capi- tol	Pa- ra- graf	Gru- pa / Titlu	Ar- ti- col	Ali- ne- at	Denumire indicator	Prevederi bugetare initiale	Prevederi bugetare definitive	Drepturi constatate			Incasari realizate	Stingeri pe alte cai decat incasari	Drepturi constatate de incasat
									Total, din care:	din anii precedenti	din anul curent			
A						B	1	2	3=4+5	4	5	6	7	8=3-6-7
1502	50					Alte taxe pe servicii specifice	8.000	8.000	2.381		2.381	2.381		
1602						TAXE PE UTILIZAREA BUNURILOR, AUTORIZAREA UTILIZARII BUNURILOR SAU PE DESFASURAREA DE ACTIVITATI	2.609.000	2.518.000	10.683.663	4.001.793	6.681.870	2.305.888		8.377.775
	02					Impozit pe mijloacele de transport	2.304.000	2.304.000	10.528.993	4.001.793	6.527.200	2.151.218		8.377.775
		01				Impozit pe mijloacele de transport detinute de persoane fizice*)	1.720.000	1.720.000	7.751.008	2.768.515	4.982.493	1.580.866		6.170.142
			02			Impozit pe mijloace de transport detinute persoane de juridice*)	584.000	584.000	2.777.985	1.233.278	1.544.707	570.352		2.207.633
				03		Taxe si tarife pentru eliberarea de licente si autorizatii de functionare	193.000	135.000	112.983		112.983	112.983		
					50	Alte taxe pe utilizarea bunurilor, autorizarea utilizarii bunurilor sau pe desfasurare de activitati	112.000	79.000	41.687		41.687	41.687		
1800	02					A6. ALTE IMPOZITE SI TAXE FISCALE	156.000	156.000	535.881	157.113	378.768	139.068		396.813
1802						ALTE IMPOZITE SI TAXE FISCALE	156.000	156.000	535.881	157.113	378.768	139.068		396.813
		50				Alte impozite si taxe	156.000	156.000	535.881	157.113	378.768	139.068		396.813
2900	02					C. VENITURI NEFISCALE	3.722.000	2.831.000	23.046.250	14.865.473	8.180.777	3.551.812		19.494.438
3000						C1. VENITURI DIN PROPRIETATE	1.403.000	982.000	7.645.656	6.584.478	1.061.178	978.627		6.667.029
3002						VENITURI DIN PROPRIETATE	1.403.000	982.000	7.645.656	6.584.478	1.061.178	978.627		6.667.029
				05		Venituri din concesiuni si inchirieri	1.403.000	982.000	7.645.656	6.584.478	1.061.178	978.627		6.667.029
					30	Alte venituri din concesiuni si inchirieri de catre institutiile publice	1.403.000	982.000	7.645.656	6.584.478	1.061.178	978.627		6.667.029
3300	02					C2. VANZARI DE BUNURI SI SERVICII	2.319.000	1.849.000	15.400.594	8.280.995	7.119.599	2.573.185		12.827.409
3302						VENITURI DIN PRESTARI DE SERVICII SI ALTE ACTIVITATI	388.000	285.000	237.419		237.419	237.419		



Capi- tol	Sub- capi- tol	Pa- ra- graf	Gru- pa / Titlu	Ar- ti- col	Ali- ne- at	Denumire indicator	Prevederi bugetare initiale	Prevederi bugetare definitive	Drepturi constatate			Incasari realizate	Stingeri pe alte cai decat incasari	Drepturi constatate de incasat
									Total, din care:	din anii precedenti	din anul curent			
A						B	1	2	3=4+5	4	5	6	7	8=3-6-7
3302	08:					Venituri din prestari de servicii	343.000	240.000	172.148		172.148	172.148		
	24					Taxe din activitati cadastrale si agricultura	45.000	45.000	65.271		65.271	65.271		
3402						VENITURI DIN TAXE ADMINISTRATIVE, ELIBERARI PERMISE	101.000	73.000	52.783		52.783	52.783		
	02					Taxe extrajudiciare de timbru	32.000	23.000	9.524		9.524	9.524		
	50					Alte venituri din taxe administrative, eliberari permise	69.000	50.000	43.259		43.259	43.259		
3502						AMENZI, PENALITATI SI CONFISCARI	1.130.000	791.000	4.814.231	4.797.494	16.737	650.880		4.163.351
	01					Venituri din amenzi si alte sanctiuni aplicate potrivit dispozitiilor legale	1.130.000	791.000	4.814.231	4.797.494	16.737	650.880		4.163.351
	02					Venituri din amenzi si alte sanctiuni aplicate de catre alte institutii de specialitate	1.130.000	791.000	4.814.231	4.797.494	16.737	650.880		4.163.351
3602						DIVERSE VENITURI	3.432.000	3.432.000	11.373.826	3.483.501	7.890.325	2.709.768		8.664.058
	06					Taxe speciale	3.314.000	3.314.000	11.054.073	3.417.509	7.636.564	2.606.992		8.447.081
	14					Venituri din recuperarea cheltuielilor efectuate in cursul procesului de executare silita	3.000	3.000	29.646	12.710	16.936	7.126		22.520
	50					Alte venituri	115.000	115.000	290.107	53.282	236.825	95.650		194.457
3702						TRANSFERURI VOLUNTARE, ALTELE DECAT SUBVENTIILE	-2.732.000	-2.732.000	-1.077.665		-1.077.665	-1.077.665		
	03					Varsaminte din sectiunea de functionare pentru finantarea sectiunii de dezvoltare a bugetului local(cu semnul minus)	-2.732.000	-2.732.000	-1.077.665		-1.077.665	-1.077.665		
4100	02					IV. SUBVENTII	2.291.000	1.550.000	850.559		850.559	850.559		

Capi- tol	Sub- capi- tol	Pa- ra- graf	Gru- pa / Titlu	Ar- ti- col	Ali- ne- at	Denumire indicator	Prevederi bugetare initiale	Prevederi bugetare definitive	Drepturi constatate			Incasari realizate	Stingeri pe alte cai decat incasari	Drepturi constatate de incasat
									Total, din care:	din anii precedenti	din anul curent			
A						B	1	2	3=4+5	4	5	6	7	8=3-6-7
4200	02					SUBVENTII DE LA ALTE NIVELE ALE ADMINISTRATIEI PUBLICE	2.291.000	1.550.000	850.559		850.559	850.559		
4202						SUBVENTII DE LA BUGETUL DE STAT	1.313.000	1.133.000	433.559		433.559	433.559		
	34					Subventii pentru acordarea ajutorului pentru incalzirea locuintei cu lemne, carbuni, combustibili petrolieri	4.000	2.000	380		380	380		
	41					Subventii de la bugetul de stat pentru finantarea sanatatii	1.209.000	1.031.000	356.679		356.679	356.679		
	80					Subventii de la bugetul de stat pentru decontarea cheltuielilor pentru carantina	100.000	100.000	76.500		76.500	76.500		
4302						SUBVENTII DE LA ALTE ADMINISTRATII	978.000	417.000	417.000		417.000	417.000		
	23					Subventii primite din bugetul judetului pentru clasele de invatamant special organizate in cadrul unitatilor de invatamant de masa			417.000		417.000	417.000		
	30					Sume primite de la bugetul judetului pentru plata drepturilor de catre beneficiara copiii cu cerinta educative speciale integrate in invatamantul de masa	978.000	417.000						

DIRECTOR ECONOMIC

SEF BIROU



Capi- tol	Sub- capi- tol	Pa- ra- graf	Gru- pa / Titlu	Ar- ti- col	Ali- ne- at	Denumire indicator	Prevederi bugetare initiale	Prevederi bugetare definitive	Drepturi constatate			Incasari realizate	Stingeri pe alte cai decat incasari	Drepturi constatate de incasat
									Total, din care:	din anii precedenti	din anul curent			
A						B	1	2	3=4+5	4	5	6	7	8=3-6-7
4202	69					bugetele locale necesare sustinerii derularii proiectelor finantate din fonduri externe nerambursabile (FEN) postaderare, aferente perioadei de programare 2014-2020	485.000	485.000	78.421		78.421	78.421		
4802						SUME PRIMITE DE LA UE/ALTI DONATORI IN CONTUL PLATILOR EFECTUATE SI AFERENTE CADRULUI FINANCIAR 2014-2020	3.201.000	3.201.000	760.606		760.606	760.606		
	01					Fondul European de Dezvoltare Regionala(FEDR)	1.828.000	1.828.000	436.911		436.911	436.911		
	01					Sume primite in contul platilor efectuate in anul curent	1.389.000	1.389.000						
	02					Sume primite in contul platilor efectuate in anii anteriori	45.000	45.000	44.948		44.948	44.948		
	03					Prefinantare	394.000	394.000	391.963		391.963	391.963		
	02					Fondul Social European(FSE)	1.373.000	1.373.000	323.695		323.695	323.695		
	01					Sume primite in contul platilor efectuate in anul curent	1.373.000	1.373.000	323.695		323.695	323.695		



DIRECTOR ECONOMIC

SEF BIROU

Capi- tol	Sub- capi- tol	Pa- ra- graf	Gru- pa / Titlu	Ar- ti- col	Ali- ne- at	Denumire indicator	Credite de angajament		Credite bugetare		Angajamente bugetare	Angajamente legale	Plati efectuate	Angajamente legale de platit	Cheltuieli efective
							initiale	definitive	initiale	definitive					
A						B	1	2	3	4	5	6	7	8=6-7	9
5002						TOTAL CHELTUIELI	70.445.000	48.623.000	70.495.000	48.673.000	58.926.435	58.926.435	29.449.537	29.476.898	26.880.725
5100	02					Partea I-a SERVICII PUBLICE GENERALE	13.038.000	8.280.500	13.088.000	8.330.500	12.322.951	12.322.951	5.022.230	7.300.721	4.956.046
5102						AUTORITATI PUBLICE SI ACTIUNI EXTERNE	11.240.000	7.247.500	11.240.000	7.247.500	10.932.951	10.932.951	4.260.283	6.672.668	4.221.143
	01					Autoritati executive si legislative	11.240.000	7.247.500	11.240.000	7.247.500	10.932.951	10.932.951	4.260.283	6.672.668	4.221.143
	03					Autoritati executive	11.240.000	7.247.500	11.240.000	7.247.500	10.932.951	10.932.951	4.260.283	6.672.668	4.221.143
5402						ALTE SERVICII PUBLICE GENERALE	956.000	589.000	1.006.000	639.000	946.000	946.000	337.135	608.865	310.981
	05					Fond de rezerva bugetara la dispozitia autoritatilor locale			50.000	50.000					
5402	10					Servicii publice comunitare de evidenta a persoanelor	856.000	489.000	856.000	489.000	846.000	846.000	333.152	512.848	310.033
5402	50					Alte servicii publice generale	100.000	100.000	100.000	100.000	100.000	100.000	3.983	96.017	948
5502						TRANZACTII PRIVIND DATORIA PUBLICA SI IMPRUMUTURI	842.000	444.000	842.000	444.000	444.000	444.000	424.812	19.188	423.922
6000	02					Partea II-a APARARE, ORDINE PUBLICA SI SIGURANTA NATIONALA	2.760.000	1.728.000	2.760.000	1.728.000	2.706.737	2.706.737	1.152.051	1.554.686	1.185.914
6102						ORDINE PUBLICA SI SIGURANTA NATIONALA	2.760.000	1.728.000	2.760.000	1.728.000	2.706.737	2.706.737	1.152.051	1.554.686	1.185.914
	03					Ordine publica	2.716.000	1.684.000	2.716.000	1.684.000	2.662.737	2.662.737	1.148.449	1.514.288	1.182.312
	04					Politie comunitara	2.716.000	1.684.000	2.716.000	1.684.000	2.662.737	2.662.737	1.148.449	1.514.288	1.182.312
	05					Protectie civila si protectia contra incendiilor (protectie civila nonmilitara)	44.000	44.000	44.000	44.000	44.000	44.000	3.602	40.398	3.602
6500	02					Partea III-a CHELTUIELI SOCIAL-CULTURALE	24.231.000	13.807.000	24.231.000	13.807.000	17.424.321	17.424.321	10.071.011	7.353.310	10.355.316
6502						INVATAMANT	6.541.000	3.586.000	6.541.000	3.586.000	3.586.000	3.586.000	2.162.242	1.423.758	2.366.267
	03					Invatamant prescolar si primar	642.000	486.000	642.000	486.000	486.000	486.000	129.123	356.877	116.444
	01					Invatamant prescolar	642.000	486.000	642.000	486.000	486.000	486.000	129.123	356.877	116.444
	04					Invatamant secundar	4.538.000	2.453.000	4.538.000	2.453.000	2.453.000	2.453.000	1.603.485	849.515	1.784.104
	01					Invatamant secundar inferior	1.252.000	715.000	1.252.000	715.000	715.000	715.000	493.446	221.554	581.414
	02					Invatamant secundar superior	3.286.000	1.738.000	3.286.000	1.738.000	1.738.000	1.738.000	1.110.039	627.961	1.202.690

Capi- tol	Sub- capi- tol	Pa- ra- graf	Gru- pa / Titlu	Ar- ti- col	Ali- ne- at	Denumire indicator	Credite de angajament		Credite bugetare		Angajamente bugetare	Angajamente legale	Plati efectuate	Angajamente legale de platit	Cheltuieli efective
							initiale	definitive	initiale	definitive					
A						B	1	2	3	4	5	6	7	8=6-7	9
6502	07					Invatamant nedefinibil prin nivel	978.000	417.000	978.000	417.000	417.000	417.000	240.884	176.116	276.769
	04					Invatamant special	978.000	417.000	978.000	417.000	417.000	417.000	240.884	176.116	276.769
	50					Alte cheltuieli in domeniul invatamantului	383.000	230.000	383.000	230.000	230.000	230.000	188.750	41.250	188.950
6602						SANATATE	1.957.000	1.620.000	1.957.000	1.620.000	1.847.000	1.847.000	595.078	1.251.922	603.099
	06					Servicii medicale in unitati sanitare cu paturi	300.000	300.000	300.000	300.000	300.000	300.000		300.000	
6602	06	01				Spitale generale	300.000	300.000	300.000	300.000	300.000	300.000		300.000	
	08					Servicii de sanatate publica	612.000	375.000	612.000	375.000	602.000	602.000	298.851	303.149	303.112
	50					Alte cheltuieli in domeniul sanatatii	1.045.000	945.000	1.045.000	945.000	945.000	945.000	296.227	648.773	299.987
	50					Alte institutii si actiuni sanitare	1.045.000	945.000	1.045.000	945.000	945.000	945.000	296.227	648.773	299.987
6702						CULTURA, RECREERE SI RELIGIE	1.998.000	1.477.000	1.998.000	1.477.000	1.729.000	1.729.000	979.813	749.187	978.042
	03					Servicii culturale	725.000	472.000	725.000	472.000	613.000	613.000	253.006	359.994	249.395
	02					Biblioteci publice comunale, orasenesti, municipale	251.000	148.000	251.000	148.000	246.000	246.000	116.231	129.769	112.266
6702	03	03				Muzee	159.000	103.000	159.000	103.000	146.000	146.000	66.507	79.493	66.773
	30					Alte servicii culturale	315.000	221.000	315.000	221.000	221.000	221.000	70.268	150.732	70.356
	05					Servicii recreative si sportive	760.000	616.000	760.000	616.000	616.000	616.000	599.699	16.301	599.699
	01					Sport	750.000	606.000	750.000	606.000	606.000	606.000	599.699	6.301	599.699
	03					Intretinere gradini publice, parcuri zone verzi, baze sportive si de agrement	10.000	10.000	10.000	10.000	10.000	10.000		10.000	
6702	06					Servicii religioase	200.000	200.000	200.000	200.000	200.000	200.000		200.000	
	50					Alte servicii in domeniile culturii, recreerii si religiei	313.000	189.000	313.000	189.000	300.000	300.000	127.108	172.892	128.948
6802						ASIGURARI SI ASISTENTA SOCIALA	13.735.000	7.124.000	13.735.000	7.124.000	10.262.321	10.262.321	6.333.878	3.928.443	6.407.908
	05					Asistenta sociala in caz de boli si invaliditati	10.129.000	5.217.000	10.129.000	5.217.000	7.300.000	7.300.000	5.081.531	2.218.469	5.085.449
6802	05	02				Asistenta sociala in caz de invaliditate	10.129.000	5.217.000	10.129.000	5.217.000	7.300.000	7.300.000	5.081.531	2.218.469	5.085.449

Capi- tol	Sub- capi- tol	Pa- ra- graf	Gru- pa / Titlu	Ar- ti- col	Ali- ne- at	Denumire indicator	Credite de angajament		Credite bugetare		Angajamente bugetare	Angajamente legale	Plati efectuate	Angajamente legale de platit	Cheltuieli efective
							initiale	definitive	initiale	definitive					
A						B	1	2	3	4	5	6	7	8=6-7	9
6802	10					Ajutoare pentru locuinte	4.000	2.000	4.000	2.000	2.000	2.000	380	1.620	380
	15					Prevenirea excluderii sociale	679.000	397.000	679.000	397.000	359.060	359.060	128.520	230.540	161.280
		01				Ajutor social	399.000	257.000	399.000	257.000	219.060	219.060	35.775	183.285	68.015
		02				Cantine de ajutor social	280.000	140.000	280.000	140.000	140.000	140.000	92.745	47.255	93.265
	50					Alte cheltuieli in domeniul asigurarilor si asistentei sociale	2.923.000	1.508.000	2.923.000	1.508.000	2.601.261	2.601.261	1.123.447	1.477.814	1.160.799
6802	50	50				Alte cheltuieli in domeniul asistentei sociale	2.923.000	1.508.000	2.923.000	1.508.000	2.601.261	2.601.261	1.123.447	1.477.814	1.160.799
7000	02					Partea IV-a SERVICII SI DEZVOLTARE PUBLICA, LOCUINTE, MEDIU SI APE	21.411.000	17.350.500	21.411.000	17.350.500	18.913.426	18.913.426	9.406.814	9.506.612	7.577.706
7002						LOCUINTE, SERVICII SI DEZVOLTARE PUBLICA	16.079.000	13.133.500	16.079.000	13.133.500	14.696.426	14.696.426	6.150.235	8.546.191	4.320.878
	06					Iluminat public si electrificari	1.500.000	1.400.000	1.500.000	1.400.000	1.400.000	1.400.000	1.016.849	383.151	1.016.849
	50					Alte servicii in domeniile locuintelor, serviciilor si dezvoltarii comunale	14.579.000	11.733.500	14.579.000	11.733.500	13.296.426	13.296.426	5.133.386	8.163.040	3.304.029
7402						PROTECTIA MEDIULUI	5.332.000	4.217.000	5.332.000	4.217.000	4.217.000	4.217.000	3.256.579	960.421	3.256.828
	05					Salubritate si gestiunea deseurilor	5.098.000	3.983.000	5.098.000	3.983.000	3.983.000	3.983.000	3.081.427	901.573	3.081.676
		01				Salubritate	1.900.000	1.400.000	1.900.000	1.400.000	1.400.000	1.400.000	558.259	841.741	558.259
		02				Colectarea, tratarea si distrugerea deseurilor	3.198.000	2.583.000	3.198.000	2.583.000	2.583.000	2.583.000	2.523.168	59.832	2.523.417
7402	06					Canalizarea si tratarea apelor reziduale	234.000	234.000	234.000	234.000	234.000	234.000	175.152	58.848	175.152
8000	02					Partea V-a ACTIUNI ECONOMICE	9.005.000	7.457.000	9.005.000	7.457.000	7.559.000	7.559.000	3.797.431	3.761.569	2.805.743
8002						ACTIUNI GENERALE ECONOMICE, SI DE MUNCA	50.000	40.000	50.000	40.000	40.000	40.000		40.000	
8002	01					Actiuni generale economice si comerciale	50.000	40.000	50.000	40.000	40.000	40.000		40.000	
		06				Prevenire si combatere inundatii si gheturi	50.000	40.000	50.000	40.000	40.000	40.000		40.000	
8402						TRANSPORTURI	8.277.000	6.931.000	8.277.000	6.931.000	6.931.000	6.931.000	3.629.905	3.301.095	2.626.670
	03					Transport rutier	8.277.000	6.931.000	8.277.000	6.931.000	6.931.000	6.931.000	3.629.905	3.301.095	2.626.670

Capi- tol	Sub- capi- tol	Pa- ra- graf	Gru- pa / Titlu	Ar- ti- col	Ali- ne- at	Denumire indicator	Credite de angajament		Credite bugetare		Angajamente bugetare	Angajamente legale	Plati efectuate	Angajamente legale de platit	Cheltuieli efective
							initiale	definitive	initiale	definitive					
A						B	1	2	3	4	5	6	7	8=6-7	9
8402	01					Drumuri si poduri	50.000	40.000	50.000	40.000	40.000	40.000		40.000	
	03					Strazi	8.227.000	6.891.000	8.227.000	6.891.000	6.891.000	6.891.000	3.629.905	3.261.095	2.626.670
8702						ALTE ACTIUNI ECONOMICE	678.000	486.000	678.000	486.000	588.000	588.000	167.526	420.474	179.073
	04					Turism	427.000	285.000	427.000	285.000	387.000	387.000	93.589	293.411	92.930
	50					Alte actiuni economice	251.000	201.000	251.000	201.000	201.000	201.000	73.937	127.063	86.143





Capi- tol	Sub- capi- tol	Pa- ra- graf	Gru- pa / Titlu	Ar- ti- col	Ali- ne- at	Denumire indicator	Credite de angajament		Credite bugetare		Angajamente bugetare	Angajamente legale	Plati efectuate	Angajamente legale de platit	Cheltuieli efective
							initiale	definitive	initiale	definitive					
A						B	1	2	3	4	5	6	7	8=6-7	9
						internet	380.500	255.500	380.500	255.500	255.500	255.500	156.544	98.956	158.943
	20	01	09			Materiale si prestari de servicii cu caracter functional	12.101.500	9.911.500	12.101.500	9.911.500	9.911.500	9.911.500	6.662.347	3.249.153	6.555.855
	20	01	30			Alte bunuri si servicii pentru intretinere si functionare	883.500	476.500	883.500	476.500	476.500	476.500	246.054	230.446	246.755
	20	02				Reparatii curente	885.000	790.000	885.000	790.000	790.000	790.000	350.281	439.719	350.281
	20	03				Hrana	742.000	396.000	742.000	396.000	396.000	396.000	233.593	162.407	264.578
	20	03	01			Hrana pentru oameni	742.000	396.000	742.000	396.000	396.000	396.000	233.593	162.407	264.578
	20	04				Medicamente si materiale sanitare	459.000	364.000	459.000	364.000	364.000	364.000	81.071	282.929	80.194
	20	04	01			Medicamente	9.000	9.000	9.000	9.000	9.000	9.000	809	8.191	3.701
	20	04	02			Materiale sanitare	149.000	118.000	149.000	118.000	118.000	118.000	9.929	108.071	11.484
	20	04	04			Dezinfectanti	301.000	237.000	301.000	237.000	237.000	237.000	70.333	166.667	65.009
	20	05				Bunuri de natura obiectelor de inventar	312.000	288.000	312.000	288.000	288.000	288.000	91.168	196.832	171.503
	20	05	01			Uniforme si echipament	57.000	57.000	57.000	57.000	57.000	57.000	3.710	53.290	
	20	05	03			Lenjerie si accesorii de pat	6.000	6.000	6.000	6.000	6.000	6.000	5.995	5	
	20	05	30			Alte obiecte de inventar	249.000	225.000	249.000	225.000	225.000	225.000	81.463	143.537	171.503
	20	06				Deplasari, detasari, transferari	155.000	130.000	155.000	130.000	130.000	130.000	15.270	114.730	15.282
	20	06	01			Deplasari interne, detasari, transferari	95.000	70.000	95.000	70.000	70.000	70.000	15.270	54.730	15.282
	20	06	02			Deplasari in strainatate	60.000	60.000	60.000	60.000	60.000	60.000		60.000	
	20	09				Materiale de laborator	1.000		1.000						
	20	11				Carti, publicatii si materiale documentare	44.000	33.000	44.000	33.000	33.000	33.000	13.806	19.194	8.806
	20	12				Consultanta si expertiza	105.000	105.000	105.000	105.000	105.000	105.000	6.040	98.960	6.040
	20	13				Pregatire profesionala	116.500	67.500	116.500	67.500	67.500	67.500	14.641	52.859	14.641
	20	14				Protectia muncii	98.000	76.000	98.000	76.000	76.000	76.000	30.261	45.739	22.174
	20	16				Studii si cercetari	110.000	110.000	110.000	110.000	110.000	110.000		110.000	
	20	24				Comisioane si alte costuri aferente imprumuturilor	60.000	45.000	60.000	45.000	45.000	45.000	14.995	30.005	14.780



Capi- tol	Sub- capi- tol	Pa- ra- graf	Gru- pa / Titlu	Ar- ti- col	Ali- ne- at	Denumire indicator	Credite de angajament		Credite bugetare		Angajamente bugetare	Angajamente legale	Plati efectuate	Angajamente legale de platit	Cheltuieli efective
							initiale	definitive	initiale	definitive					
A						B	1	2	3	4	5	6	7	8=6-7	9
						din domeniul sanatatii	300.000	300.000	300.000	300.000	300.000	300.000		300.000	
	51	02	29			Alte transferuri de capital catre institutii publice	20.000	20.000	20.000	20.000	20.000	20.000	758	19.242	758
	55					TITLUL VII ALTE TRANSFERURI	476.000	343.000	476.000	343.000	343.000	343.000	234.676	108.324	234.676
	55	01				A. Transferuri interne	476.000	343.000	476.000	343.000	343.000	343.000	234.676	108.324	234.676
	55	01	42			Transferuri din bugetul local catre asociatiile de dezvoltare intercomunitare	183.000	183.000	183.000	183.000	183.000	183.000	74.676	108.324	74.676
	55	01	63			Finantarea invatamantului particular sau confesional acreditat	293.000	160.000	293.000	160.000	160.000	160.000	160.000		160.000
	57					TITLUL VIII ASISTENTA SOCIALA	6.748.000	3.529.500	6.748.000	3.529.500	3.529.500	3.529.500	3.237.594	291.906	3.237.794
	57	02				Ajutoare sociale	6.748.000	3.529.500	6.748.000	3.529.500	3.529.500	3.529.500	3.237.594	291.906	3.237.794
	57	02	01			Ajutoare sociale in numerar	6.543.000	3.344.500	6.543.000	3.344.500	3.344.500	3.344.500	3.208.844	135.656	3.208.844
	57	02	03			Tichete de cresa si tichete sociale pentru gradinita	90.000	70.000	90.000	70.000	70.000	70.000	28.750	41.250	28.950
	57	02	04			Tichete cadou acordate pentru cheltuieli sociale	115.000	115.000	115.000	115.000	115.000	115.000		115.000	
	58					TITLUL X PROIECTE CU FINANTARE DIN FONDURI EXTERNE NERAMBURSABILE									
	58	01				CADRULUI FINANCIAR 2014-2020	5.602.000	5.602.000	5.602.000	5.602.000	5.602.000	5.602.000	1.063.483	4.538.517	220.374
	58	01				Programe din Fondul European de Dezvoltare Regionala (FEDR)	3.986.000	3.986.000	3.986.000	3.986.000	3.986.000	3.986.000	682.460	3.303.540	
	58	01	01			Finantarea nationala	1.423.000	1.423.000	1.423.000	1.423.000	1.423.000	1.423.000	256.708	1.166.292	
	58	01	02			Finantarea externa nerambursabila	1.723.000	1.723.000	1.723.000	1.723.000	1.723.000	1.723.000	217.826	1.505.174	
	58	01	03			Cheltuieli neeligibile	840.000	840.000	840.000	840.000	840.000	840.000	207.926	632.074	
	58	02				Programe din Fondul Social European (FSE)	1.616.000	1.616.000	1.616.000	1.616.000	1.616.000	1.616.000	381.023	1.234.977	220.374
	58	02	01			Finantarea nationala	243.000	243.000	243.000	243.000	243.000	243.000	57.328	185.672	33.231
	58	02	02			Finantarea externa nerambursabila	1.373.000	1.373.000	1.373.000	1.373.000	1.373.000	1.373.000	323.695	1.049.305	187.143



Capi- tol	Sub- capi- tol	Pa- ra- graf	Gru- pa / Titlu	Ar- ti- col	Ali- ne- at	Denumire indicator	Credite de angajament		Credite bugetare		Angajamente bugetare	Angajamente legale	Plati efectuate	Angajamente legale de platit	Cheltuieli efective
							initiale	definitive	initiale	definitive					
A						B	1	2	3	4	5	6	7	8=6-7	9
						RECUPERATE IN ANUL CURENT					-138.065	-138.065	-138.065		
			85			Titlul XIX PLATI EFECTUATE IN ANII PRECEDENTI SI RECUPERATE IN ANUL CURENT					-138.065	-138.065	-138.065		
			85	01		Plati efectuate in anii precedenti si recuperate in anul curent					-138.065	-138.065	-138.065		
			85	01	01	Plati efectuate in anii precedenti si recuperate in anul curent (SF)					-137.202	-137.202	-137.202		
			85	01	02	Plati efectuate in anii precedenti si recuperate in anul curent (SD)					-863	-863	-863		
5100	02					Partea I-a SERVICII PUBLICE GENERALE	13.038.000	8.280.500	13.088.000	8.330.500	12.322.951	12.322.951	5.022.230	7.300.721	4.956.046
5102						AUTORITATI PUBLICE SI ACTIUNI EXTERNE	11.240.000	7.247.500	11.240.000	7.247.500	10.932.951	10.932.951	4.260.283	6.672.668	4.221.143
			01			CHELTUIELI CURENTE	11.004.000	7.011.500	11.004.000	7.011.500	10.713.000	10.713.000	4.190.414	6.522.586	4.101.123
			10			TITLUL I CHELTUIELI DE PERSONAL	7.920.000	4.218.500	7.920.000	4.218.500	7.920.000	7.920.000	3.453.227	4.466.773	3.435.736
			10	01		Cheltuieli salariale in bani	7.744.500	4.127.500	7.744.500	4.127.500	7.744.500	7.744.500	3.377.236	4.367.264	3.359.268
			10	01	01	Salarii de baza	6.746.000	3.400.000	6.746.000	3.400.000	6.746.000	6.746.000	2.941.505	3.804.495	2.962.621
			10	01	06	Alte sporuri	30.500	30.500	30.500	30.500	30.500	30.500	13.962	16.538	14.143
			10	01	12	Indemnizatii platite unor persoane din afara unitatii	293.000	293.000	293.000	293.000	293.000	293.000	147.131	145.869	144.427
			10	01	13	Drepturi de delegare	7.000	4.000	7.000	4.000	7.000	7.000	1.340	5.660	1.340
			10	01	17	Indemnizatii de hrana	487.000	250.000	487.000	250.000	487.000	487.000	183.759	303.241	187.663
			10	01	30	Alte drepturi salariale in bani	181.000	150.000	181.000	150.000	181.000	181.000	89.539	91.461	49.074
			10	02		Cheltuieli salariale in natura	1.000	1.000	1.000	1.000	1.000	1.000	699	301	699
			10	02	06	Vouchere de vacanta	1.000	1.000	1.000	1.000	1.000	1.000	699	301	699
			10	03		Contributii	174.500	90.000	174.500	90.000	174.500	174.500	75.292	99.208	75.769
			10	03	07	Contributia asiguratorie pentru munca	174.500	90.000	174.500	90.000	174.500	174.500	75.292	99.208	75.769
			20			TITLUL II BUNURI SI SERVICII	1.419.000	1.151.000	1.419.000	1.151.000	1.151.000	1.151.000	342.434	808.566	432.179
			20	01		Bunuri si servicii	655.000	477.000	655.000	477.000	477.000	477.000	206.081	270.919	249.005







Capi- tol	Sub- capi- tol	Pa- ra- graf	Gru- pa / Titlu	Ar- ti- col	Ali- ne- at	Denumire indicator	Credite de angajament		Credite bugetare		Angajamente bugetare	Angajamente legale	Plati efectuate	Angajamente legale de platit	Cheltuieli efective
							initiale	definitive	initiale	definitive					
A						B	1	2	3	4	5	6	7	8=6-7	9
						PRECEDENTI SI RECUPERATE IN ANUL CURENT					-16.049	-16.049	-16.049		
85 01						Plati efectuate in anii precedenti si recuperate in anul curent					-16.049	-16.049	-16.049		
85 01 01						Plati efectuate in anii precedenti si recuperate in anul curent (SF)					-16.049	-16.049	-16.049		
5402						ALTE SERVICII PUBLICE GENERALE	956.000	589.000	1.006.000	639.000	946.000	946.000	337.135	608.865	310.981
01						CHELTUIELI CURENTE	956.000	589.000	1.006.000	639.000	946.000	946.000	337.135	608.865	310.981
10						TITLUL I CHELTUIELI DE PERSONAL	819.000	462.000	819.000	462.000	819.000	819.000	318.750	500.250	294.938
10 01						Cheltuieli salariale in bani	802.000	452.000	802.000	452.000	802.000	802.000	312.265	489.735	288.449
10 01 01						Salarii de baza	682.000	358.000	682.000	358.000	682.000	682.000	282.774	399.226	270.967
10 01 12						Indemnizatii platite unor persoane din afara unitatii	10.000	10.000	10.000	10.000	10.000	10.000		10.000	
10 01 13						Drepturi de delegare	1.000	1.000	1.000	1.000	1.000	1.000	60	940	60
10 01 17						Indemnizatii de hrana	54.000	28.000	54.000	28.000	54.000	54.000	17.630	36.370	17.422
10 01 30						Alte drepturi salariale in bani	55.000	55.000	55.000	55.000	55.000	55.000	11.801	43.199	
10 03						Contributii	17.000	10.000	17.000	10.000	17.000	17.000	6.485	10.515	6.489
10 03 07						Contributia asiguratorie pentru munca	17.000	10.000	17.000	10.000	17.000	17.000	6.485	10.515	6.489
20						TITLUL II BUNURI SI SERVICII	122.000	119.000	122.000	119.000	119.000	119.000	13.307	105.693	11.397
20 01						Bunuri si servicii	26.000	23.000	26.000	23.000	23.000	23.000	8.915	14.085	10.040
20 01 01						Furnituri de birou	6.000	5.000	6.000	5.000	5.000	5.000	1.795	3.205	2.301
20 01 02						Materiale pentru curatenie	1.000	1.000	1.000	1.000	1.000	1.000		1.000	
20 01 03						Incalzit, iluminat si forta motrica	3.000	3.000	3.000	3.000	3.000	3.000	1.351	1.649	1.351
20 01 04						Apa, canal si salubritate	1.000	1.000	1.000	1.000	1.000	1.000	448	552	448
20 01 08						Posta, telecomunicatii, radio, tv, internet	8.000	6.000	8.000	6.000	6.000	6.000	3.221	2.779	3.221
20 01 09						Materiale si prestari de servicii cu caracter functional	2.000	2.000	2.000	2.000	2.000	2.000		2.000	

Capi- tol	Sub- capi- tol	Pa- ra- graf	Gru- pa / Titlu	Ar- ti- col	Ali- ne- at	Denumire indicator	Credite de angajament		Credite bugetare		Angajamente bugetare	Angajamente legale	Plati efectuate	Angajamente legale de platit	Cheltuieli efective
							initiale	definitive	initiale	definitive					
A						B	1	2	3	4	5	6	7	8=6-7	9
			20	01	30	Alte bunuri si servicii pentru intretinere si functionare	5.000	5.000	5.000	5.000	5.000	5.000	2.100	2.900	2.719
			20	04		Medicamente si materiale sanitare	75.000	75.000	75.000	75.000	75.000	75.000		75.000	
			20	04	02	Materiale sanitare	35.000	35.000	35.000	35.000	35.000	35.000		35.000	
			20	04	04	Dezinfectanti	40.000	40.000	40.000	40.000	40.000	40.000		40.000	
			20	05		Bunuri de natura obiectelor de inventar	13.000	13.000	13.000	13.000	13.000	13.000	3.035	9.965	
			20	05	01	Uniforme si echipament	3.000	3.000	3.000	3.000	3.000	3.000		3.000	
			20	05	30	Alte obiecte de inventar	10.000	10.000	10.000	10.000	10.000	10.000	3.035	6.965	
			20	06		Deplasari, detasari, transferari	1.000	1.000	1.000	1.000	1.000	1.000	226	774	226
			20	06	01	Deplasari interne, detasari, transferari	1.000	1.000	1.000	1.000	1.000	1.000	226	774	226
			20	14		Protectia muncii	1.000	1.000	1.000	1.000	1.000	1.000	183	817	183
			20	30		Alte cheltuieli	6.000	6.000	6.000	6.000	6.000	6.000	948	5.052	948
			20	30	30	Alte cheltuieli cu bunuri si servicii	6.000	6.000	6.000	6.000	6.000	6.000	948	5.052	948
			50			TITLUL V FONDURI DE REZERVA			50.000	50.000					
			50	04		Fond de rezerva bugetara la dispozitia autoritatilor locale			50.000	50.000					
			59			TITLUL XI ALTE CHELTUIELI	15.000	8.000	15.000	8.000	8.000	8.000	5.078	2.922	4.646
			59	40		Sume aferente persoanelor cu handicap neincadrate	15.000	8.000	15.000	8.000	8.000	8.000	5.078	2.922	4.646
5502						TRANZACTII PRIVIND DATORIA PUBLICA SI IMPRUMUTURI	842.000	444.000	842.000	444.000	444.000	444.000	424.812	19.188	423.922
			01			CHELTUIELI CURENTE	842.000	444.000	842.000	444.000	444.000	444.000	424.812	19.188	423.922
			30			TITLUL III DOBANZI	842.000	444.000	842.000	444.000	444.000	444.000	424.812	19.188	423.922
			30	01		Dobanzi aferente datoriei publice interne	842.000	444.000	842.000	444.000	444.000	444.000	424.812	19.188	423.922
			30	01	01	Dobanzi aferente datoriei publice interne directe	842.000	444.000	842.000	444.000	444.000	444.000	424.812	19.188	423.922
6000	02					Partea II-a APARARE, ORDINE PUBLICA SI SIGURANTA NATIONALA	2.760.000	1.728.000	2.760.000	1.728.000	2.706.737	2.706.737	1.152.051	1.554.686	1.185.914

Capi- tol	Sub- capi- tol	Pa- ra- graf	Gru- pa / Titlu	Ar- ti- col	Ali- ne- at	Denumire indicator	Credite de angajament		Credite bugetare		Angajamente bugetare	Angajamente legale	Plati efectuate	Angajamente legale de platit	Cheltuieli efective
							initiale	definitive	initiale	definitive					
A						B	1	2	3	4	5	6	7	8=6-7	9
6102						ORDINE PUBLICA SI SIGURANTA NATIONALA	2.760.000	1.728.000	2.760.000	1.728.000	2.706.737	2.706.737	1.152.051	1.554.686	1.185.914
			01			CHELTUIELI CURENTE	2.585.000	1.553.000	2.585.000	1.553.000	2.544.000	2.544.000	1.164.314	1.379.686	1.185.914
			10			TITLUL I CHELTUIELI DE PERSONAL	2.354.000	1.363.000	2.354.000	1.363.000	2.354.000	2.354.000	1.083.217	1.270.783	1.106.094
			10	01		Cheltuieli salariale in bani	2.055.000	1.081.000	2.055.000	1.081.000	2.055.000	2.055.000	895.817	1.159.183	886.311
			10	01	01	Salarii de baza	1.903.000	1.000.000	1.903.000	1.000.000	1.903.000	1.903.000	840.556	1.062.444	843.535
			10	01	06	Alte sporuri	119.000	60.000	119.000	60.000	119.000	119.000	42.521	76.479	42.756
			10	01	13	Drepturi de delegare	1.000	1.000	1.000	1.000	1.000	1.000	20	980	20
			10	01	30	Alte drepturi salariale in bani	32.000	20.000	32.000	20.000	32.000	32.000	12.720	19.280	
			10	02		Cheltuieli salariale in natura	252.000	252.000	252.000	252.000	252.000	252.000	167.529	84.471	199.840
			10	02	02	Norme de hrana	250.000	250.000	250.000	250.000	250.000	250.000	166.478	83.522	198.789
			10	02	06	Vouchere de vacanta	2.000	2.000	2.000	2.000	2.000	2.000	1.051	949	1.051
			10	03		Contributii	47.000	30.000	47.000	30.000	47.000	47.000	19.871	27.129	19.943
			10	03	07	Contributia asiguratorie pentru munca	47.000	30.000	47.000	30.000	47.000	47.000	19.871	27.129	19.943
			20			TITLUL II BUNURI SI SERVICII	184.000	160.000	184.000	160.000	160.000	160.000	61.699	98.301	62.064
			20	01		Bunuri si servicii	106.000	86.000	106.000	86.000	86.000	86.000	48.030	37.970	51.108
			20	01	01	Furnituri de birou	1.000	1.000	1.000	1.000	1.000	1.000		1.000	1.000
			20	01	02	Materiale pentru curatenie									140
			20	01	03	Incalzit, iluminat si forta motrica	30.000	25.000	30.000	25.000	25.000	25.000	21.417	3.583	21.417
			20	01	04	Apa, canal si salubritate	5.000	5.000	5.000	5.000	5.000	5.000	1.449	3.551	1.449
			20	01	08	Posta, telecomunicatii, radio, tv, internet	24.000	20.000	24.000	20.000	20.000	20.000	13.014	6.986	13.014
			20	01	09	Materiale si prestari de servicii cu caracter functional	14.000	12.000	14.000	12.000	12.000	12.000	863	11.137	2.801
			20	01	30	Alte bunuri si servicii pentru intretinere si functionare	32.000	23.000	32.000	23.000	23.000	23.000	11.287	11.713	11.287
			20	05		Bunuri de natura obiectelor de inventar	43.000	43.000	43.000	43.000	43.000	43.000	2.713	40.287	
			20	05	01	Uniforme si echipament	32.000	32.000	32.000	32.000	32.000	32.000	2.713	29.287	
			20	05	30	Alte obiecte de inventar	11.000	11.000	11.000	11.000	11.000	11.000		11.000	

Capi- tol	Sub- capi- tol	Pa- ra- graf	Gru- pa / Titlu	Ar- ti- col	Ali- ne- at	Denumire indicator	Credite de angajament		Credite bugetare		Angajamente bugetare	Angajamente legale	Plati efectuate	Angajamente legale de platit	Cheltuieli efective
							initiale	definitive	initiale	definitive					
A						B	1	2	3	4	5	6	7	8=6-7	9
			20	06		Deplasari, detasari, transferari	5.000	5.000	5.000	5.000	5.000	5.000		5.000	
			20	06	01	Deplasari interne, detasari, transferari	5.000	5.000	5.000	5.000	5.000	5.000		5.000	
			20	13		Pregatire profesionala	5.000	5.000	5.000	5.000	5.000	5.000		5.000	
			20	14		Protectia muncii	5.000	5.000	5.000	5.000	5.000	5.000	1.881	3.119	1.881
			20	30		Alte cheltuieli	20.000	16.000	20.000	16.000	16.000	16.000	9.075	6.925	9.075
			20	30	03	Prime de asigurare non-viata	3.000	3.000	3.000	3.000	3.000	3.000	1.128	1.872	1.128
			20	30	30	Alte cheltuieli cu bunuri si servicii	17.000	13.000	17.000	13.000	13.000	13.000	7.947	5.053	7.947
			59			TITLUL XI ALTE CHELTUIELI	47.000	30.000	47.000	30.000	30.000	30.000	19.398	10.602	17.756
			59	40		Sume aferente persoanelor cu handicap neincadrate	47.000	30.000	47.000	30.000	30.000	30.000	19.398	10.602	17.756
			70			CHELTUIELI DE CAPITAL	175.000	175.000	175.000	175.000	175.000	175.000		175.000	
			71			TITLUL XIII ACTIVE NEFINANCIARE	175.000	175.000	175.000	175.000	175.000	175.000		175.000	
			71	01		Active fixe	175.000	175.000	175.000	175.000	175.000	175.000		175.000	
			71	01	03	Mobilier, aparatura birotica si alte active corporale	175.000	175.000	175.000	175.000	175.000	175.000		175.000	
			84			PLATI EFECTUATE IN ANII PRECEDENTI SI RECUPERATE IN ANUL CURENT					-12.263	-12.263	-12.263		
			85			Titlul XIX PLATI EFECTUATE IN ANII PRECEDENTI SI RECUPERATE IN ANUL CURENT					-12.263	-12.263	-12.263		
			85	01		Plati efectuate in anii precedenti si recuperate in anul curent					-12.263	-12.263	-12.263		
			85	01	01	Plati efectuate in anii precedenti si recuperate in anul curent (SF)					-12.263	-12.263	-12.263		
6500	02					Partea III-a CHELTUIELI SOCIAL-CULTURALE	24.231.000	13.807.000	24.231.000	13.807.000	17.424.321	17.424.321	10.071.011	7.353.310	10.355.316
6502						INVATAMANT	6.541.000	3.586.000	6.541.000	3.586.000	3.586.000	3.586.000	2.162.242	1.423.758	2.366.267
			01			CHELTUIELI CURENTE	6.314.000	3.359.000	6.314.000	3.359.000	3.359.000	3.359.000	2.162.242	1.196.758	2.325.298
			20			TITLUL II BUNURI SI SERVICII	4.866.000	2.647.000	4.866.000	2.647.000	2.647.000	2.647.000	1.548.017	1.098.983	1.710.814



Capi- tol	Sub- capi- tol	Pa- ra- graf	Gru- pa / Titlu	Ar- ti- col	Ali- ne- at	Denumire indicator	Credite de angajament		Credite bugetare		Angajamente bugetare	Angajamente legale	Plati efectuate	Angajamente legale de platit	Cheltuieli efective
							initiale	definitive	initiale	definitive					
A						B	1	2	3	4	5	6	7	8=6-7	9
						documentare	10.000	6.000	10.000	6.000	6.000	6.000		6.000	
			20	12		Consultanta si expertiza	5.000	5.000	5.000	5.000	5.000	5.000		5.000	
			20	13		Pregatire profesionala	81.500	32.500	81.500	32.500	32.500	32.500	13.691	18.809	13.691
			20	14		Protectia muncii	36.000	21.000	36.000	21.000	21.000	21.000	8.878	12.122	8.878
			20	30		Alte cheltuieli	240.000	161.000	240.000	161.000	161.000	161.000	58.724	102.276	79.976
			20	30	30	Alte cheltuieli cu bunuri si servicii	240.000	161.000	240.000	161.000	161.000	161.000	58.724	102.276	79.976
			55			TITLUL VII ALTE TRANSFERURI	293.000	160.000	293.000	160.000	160.000	160.000	160.000	160.000	160.000
			55	01		A. Transferuri interne	293.000	160.000	293.000	160.000	160.000	160.000	160.000	160.000	160.000
			55	01	63	Finantarea invatamantului particular sau confesional acreditat	293.000	160.000	293.000	160.000	160.000	160.000	160.000	160.000	160.000
			57			TITLUL VIII ASISTENTA SOCIALA	629.000	251.500	629.000	251.500	251.500	251.500	155.828	95.672	156.028
			57	02		Ajutoare sociale	629.000	251.500	629.000	251.500	251.500	251.500	155.828	95.672	156.028
			57	02	01	Ajutoare sociale in numerar	539.000	181.500	539.000	181.500	181.500	181.500	127.078	54.422	127.078
			57	02	03	Tichete de cresa si tichete sociale pentru gradinita	90.000	70.000	90.000	70.000	70.000	70.000	28.750	41.250	28.950
			59			TITLUL XI ALTE CHELTUIELI	526.000	300.500	526.000	300.500	300.500	300.500	298.397	2.103	298.456
			59	01		Burse	526.000	300.500	526.000	300.500	300.500	300.500	298.397	2.103	298.397
			59	11		Asociatii si fundatii									59
			70			CHELTUIELI DE CAPITAL	227.000	227.000	227.000	227.000	227.000	227.000		227.000	40.969
			71			TITLUL XIII ACTIVE NEFINANCIARE	227.000	227.000	227.000	227.000	227.000	227.000		227.000	40.969
			71	01		Active fixe	227.000	227.000	227.000	227.000	227.000	227.000		227.000	40.969
			71	01	01	Constructii	220.000	220.000	220.000	220.000	220.000	220.000		220.000	
			71	01	02	Masini, echipamente si mijloace de transport									3.184
			71	01	03	Mobilier, aparatura birotica si alte active corporale									36.119
			71	01	30	Alte active fixe (inclusiv reparatii capitale)	7.000	7.000	7.000	7.000	7.000	7.000		7.000	1.666

Capi- tol	Sub- capi- tol	Pa- ra- graf	Gru- pa / Titlu	Ar- ti- col	Ali- ne- at	Denumire indicator	Credite de angajament		Credite bugetare		Angajamente bugetare	Angajamente legale	Plati efectuate	Angajamente legale de platit	Cheltuieli efective
							initiale	definitive	initiale	definitive					
A						B	1	2	3	4	5	6	7	8=6-7	9
6602						SANATATE	1.957.000	1.620.000	1.957.000	1.620.000	1.847.000	1.847.000	595.078	1.251.922	603.099
	01					CHELTUIELI CURENTE	1.957.000	1.620.000	1.957.000	1.620.000	1.847.000	1.847.000	595.078	1.251.922	603.099
	10					TITLUL I CHELTUIELI DE PERSONAL	462.000	235.000	462.000	235.000	462.000	462.000	219.482	242.518	213.483
	10	01				Cheltuieli salariale in bani	451.000	229.000	451.000	229.000	451.000	451.000	214.792	236.208	208.786
	10	01	01			Salarii de baza	426.000	216.000	426.000	216.000	426.000	426.000	204.309	221.691	198.158
	10	01	17			Indemnizatii de hrana	25.000	13.000	25.000	13.000	25.000	25.000	10.483	14.517	10.628
	10	03				Contributii	11.000	6.000	11.000	6.000	11.000	11.000	4.690	6.310	4.697
	10	03	07			Contributia asiguratorie pentru munca	11.000	6.000	11.000	6.000	11.000	11.000	4.690	6.310	4.697
	20					TITLUL II BUNURI SI SERVICII	1.190.000	1.080.000	1.190.000	1.080.000	1.080.000	1.080.000	374.596	705.404	388.616
	20	01				Bunuri si servicii	1.158.000	1.048.000	1.158.000	1.048.000	1.048.000	1.048.000	364.542	683.458	376.565
	20	01	01			Furnituri de birou	6.000	6.000	6.000	6.000	6.000	6.000	1.251	4.749	2.074
	20	01	02			Materiale pentru curatenie	10.000	10.000	10.000	10.000	10.000	10.000	2.262	7.738	5.560
	20	01	09			Materiale si prestari de servicii cu caracter functional	1.130.000	1.020.000	1.130.000	1.020.000	1.020.000	1.020.000	359.422	660.578	367.324
	20	01	30			Alte bunuri si servicii pentru intretinere si functionare	12.000	12.000	12.000	12.000	12.000	12.000	1.607	10.393	1.607
	20	04				Medicamente si materiale sanitare	23.000	23.000	23.000	23.000	23.000	23.000	7.566	15.434	12.013
	20	04	01			Medicamente	9.000	9.000	9.000	9.000	9.000	9.000	809	8.191	3.701
	20	04	02			Materiale sanitare	9.000	9.000	9.000	9.000	9.000	9.000	4.822	4.178	6.377
	20	04	04			Dezinfectanti	5.000	5.000	5.000	5.000	5.000	5.000	1.935	3.065	1.935
	20	05				Bunuri de natura obiectelor de inventar	4.000	4.000	4.000	4.000	4.000	4.000	2.450	1.550	
	20	05	01			Uniforme si echipament	1.000	1.000	1.000	1.000	1.000	1.000		1.000	
	20	05	30			Alte obiecte de inventar	3.000	3.000	3.000	3.000	3.000	3.000	2.450	550	
	20	06				Deplasari, detasari, transferari	2.000	2.000	2.000	2.000	2.000	2.000	38	1.962	38
	20	06	01			Deplasari interne, detasari, transferari	2.000	2.000	2.000	2.000	2.000	2.000	38	1.962	38
	20	14				Protectia muncii	1.000	1.000	1.000	1.000	1.000	1.000		1.000	
	20	30				Alte cheltuieli	2.000	2.000	2.000	2.000	2.000	2.000		2.000	
	20	30	30			Alte cheltuieli cu bunuri si servicii	2.000	2.000	2.000	2.000	2.000	2.000		2.000	





Capi- tol	Sub- capi- tol	Pa- ra- graf	Gru- pa / Titlu	Ar- ti- col	Ali- ne- at	Denumire indicator	Credite de angajament		Credite bugetare		Angajamente bugetare	Angajamente legale	Plati efectuate	Angajamente legale de platit	Cheltuieli efective
							initiale	definitive	initiale	definitive					
A						B	1	2	3	4	5	6	7	8=6-7	9
						intretinere si functionare	5.000	5.000	5.000	5.000	5.000	5.000		5.000	
			20	02		Reparatii curente	5.000	5.000	5.000	5.000	5.000	5.000		5.000	
			20	05		Bunuri de natura obiectelor de inventar	3.000	3.000	3.000	3.000	3.000	3.000	276	2.724	
			20	05	30	Alte obiecte de inventar	3.000	3.000	3.000	3.000	3.000	3.000	276	2.724	
			20	06		Deplasari, detasari, transferari	1.000	1.000	1.000	1.000	1.000	1.000		1.000	
			20	06	01	Deplasari interne, detasari, transferari	1.000	1.000	1.000	1.000	1.000	1.000		1.000	
			20	11		Carti, publicatii si materiale									
						documentare	7.000	5.000	7.000	5.000	5.000	5.000	5.000		
			20	14		Protectia muncii	3.000	3.000	3.000	3.000	3.000	3.000	159	2.841	159
			20	30		Alte cheltuieli	321.000	227.000	321.000	227.000	227.000	227.000	70.268	156.732	70.671
			20	30	03	Prime de asigurare non-viata	4.000	4.000	4.000	4.000	4.000	4.000		4.000	
			20	30	30	Alte cheltuieli cu bunuri si servicii	317.000	223.000	317.000	223.000	223.000	223.000	70.268	152.732	70.671
			40			TITLUL IV SUBVENTII	750.000	606.000	750.000	606.000	606.000	606.000	599.699	6.301	599.699
			40	30		Alte subventii	750.000	606.000	750.000	606.000	606.000	606.000	599.699	6.301	599.699
			59			TITLUL XI ALTE CHELTUIELI	215.000	210.000	215.000	210.000	210.000	210.000	5.535	204.465	5.060
			59	12		Sustinerea cultelor	200.000	200.000	200.000	200.000	200.000	200.000		200.000	
			59	40		Sume aferente persoanelor cu handicap									
						neincadrate	15.000	10.000	15.000	10.000	10.000	10.000	5.535	4.465	5.060
			70			CHELTUIELI DE CAPITAL	10.000	10.000	10.000	10.000	10.000	10.000		10.000	
			71			TITLUL XIII ACTIVE NEFINANCIARE	10.000	10.000	10.000	10.000	10.000	10.000		10.000	
			71	01		Active fixe	10.000	10.000	10.000	10.000	10.000	10.000		10.000	
			71	01	30	Alte active fixe									
						(inclusiv reparatii capitale)	10.000	10.000	10.000	10.000	10.000	10.000		10.000	
6802						ASIGURARI SI ASISTENTA SOCIALA	13.735.000	7.124.000	13.735.000	7.124.000	10.262.321	10.262.321	6.333.878	3.928.443	6.407.908
			01			CHELTUIELI CURENTE	13.735.000	7.124.000	13.735.000	7.124.000	10.323.000	10.323.000	6.394.557	3.928.443	6.406.127
			10			TITLUL I CHELTUIELI DE PERSONAL	6.396.000	3.197.000	6.396.000	3.197.000	6.396.000	6.396.000	2.908.812	3.487.188	2.910.201
			10	01		Cheltuieli salariale in bani	6.254.000	3.119.000	6.254.000	3.119.000	6.254.000	6.254.000	2.844.915	3.409.085	2.846.117
			10	01	01	Salarii de baza	5.562.000	2.771.000	5.562.000	2.771.000	5.562.000	5.562.000	2.547.804	3.014.196	2.548.483



Capi- tot	Sub- capi- tot	Pa- ra- graf	Gru- pa / Titlu	Ar- ti- col	Ali- ne- at	Denumire indicator	Credite de angajament		Credite bugetare		Angajamente bugetare	Angajamente legale	Plati efectuate	Angajamente legale de platit	Cheltuieli efective
							initiale	definitive	initiale	definitive					
A						B	1	2	3	4	5	6	7	8=6-7	9
						documentare	2.000	2.000	2.000	2.000	2.000	2.000		2.000	
	20		13			Pregatire profesionala	12.000	12.000	12.000	12.000	12.000	12.000		12.000	
	20		14			Protectia muncii	15.000	8.000	15.000	8.000	8.000	8.000	5.680	2.320	5.680
	20		30			Alte cheltuieli	34.000	18.000	34.000	18.000	18.000	18.000	8.502	9.498	8.512
	20	30	30			Alte cheltuieli cu bunuri si servicii	34.000	18.000	34.000	18.000	18.000	18.000	8.502	9.498	8.512
	40					TITLUL IV SUBVENTII	212.000	54.000	212.000	54.000	54.000	54.000	52.800	1.200	52.800
	40	30				Alte subventii	212.000	54.000	212.000	54.000	54.000	54.000	52.800	1.200	52.800
	57					TITLUL VIII ASISTENTA SOCIALA	6.119.000	3.278.000	6.119.000	3.278.000	3.278.000	3.278.000	3.081.766	196.234	3.081.766
	57	02				Ajutoare sociale	6.119.000	3.278.000	6.119.000	3.278.000	3.278.000	3.278.000	3.081.766	196.234	3.081.766
	57	02	01			Ajutoare sociale in numerar	6.004.000	3.163.000	6.004.000	3.163.000	3.163.000	3.163.000	3.081.766	81.234	3.081.766
	57	02	04			Tichete cadou acordate pentru cheltuieli sociale	115.000	115.000	115.000	115.000	115.000	115.000		115.000	
	59					TITLUL XI ALTE CHELTUIELI	370.000	238.000	370.000	238.000	238.000	238.000	185.888	52.112	188.570
	59	11				Asociatii si fundatii	250.000	178.000	250.000	178.000	178.000	178.000	127.852	50.148	127.852
	59	40				Sume aferente persoanelor cu handicap neincadrate	120.000	60.000	120.000	60.000	60.000	60.000	58.036	1.964	60.718
	70					CHELTUIELI DE CAPITAL									1.781
	71					TITLUL XIII ACTIVE NEFINANCIARE									1.781
	71	01				Active fixe									1.781
	71	01	03			Mobilier, aparatura birotica si alte active corporale									189
	71	01	30			Alte active fixe (inclusiv reparatii capitale)									1.592
	84					PLATI EFECTUATE IN ANII PRECEDENTI SI RECUPERATE IN ANUL CURENT					-60.679	-60.679	-60.679		
	85					Titlu XIX PLATI EFECTUATE IN ANII PRECEDENTI SI RECUPERATE IN ANUL CURENT					-60.679	-60.679	-60.679		

Capi- tol	Sub- capi- tol	Pa- ra- graf	Gru- pa / Titlu	Ar- ti- col	Ali- ne- at	Denumire indicator	Credite de angajament		Credite bugetare		Angajamente bugetare	Angajamente legale	Plati efectuate	Angajamente legale de platit	Cheltuieli efective
							initiale	definitive	initiale	definitive					
A						B	1	2	3	4	5	6	7	8=6-7	9
			85	01		Plati efectuate in anii precedenti si recuperate in anul curent					-60.679	-60.679	-60.679		
			85	01	01	Plati efectuate in anii precedenti si recuperate in anul curent (SF)					-60.679	-60.679	-60.679		
7000	02					Partea IV-a SERVICII SI DEZVOLTARE PUBLICA, LOCUINTE, MEDIU SI APE	21.411.000	17.350.500	21.411.000	17.350.500	18.913.426	18.913.426	9.406.814	9.506.612	7.577.706
7002						LOCUINTE, SERVICII SI DEZVOLTARE PUBLICA	16.079.000	13.133.500	16.079.000	13.133.500	14.696.426	14.696.426	6.150.235	8.546.191	4.320.878
			01			CHELTUIELI CURENTE	12.606.000	10.694.500	12.606.000	10.694.500	12.306.500	12.306.500	4.819.659	7.486.841	3.939.709
			10			TITLUL I CHELTUIELI DE PERSONAL	4.848.000	3.236.000	4.848.000	3.236.000	4.848.000	4.848.000	2.087.270	2.760.730	1.997.128
			10	01		Cheltuieli salariale in bani	4.741.000	3.166.000	4.741.000	3.166.000	4.741.000	4.741.000	2.042.008	2.698.992	1.953.182
			10	01	01	Salarii de baza	4.207.000	2.800.000	4.207.000	2.800.000	4.207.000	4.207.000	1.862.131	2.344.869	1.809.630
			10	01	06	Alte sporturi	34.000	23.000	34.000	23.000	34.000	34.000	9.615	24.385	8.678
			10	01	13	Drepturi de delegare	5.000	4.000	5.000	4.000	5.000	5.000	80	4.920	80
			10	01	17	Indemnizatii de hrana	490.000	335.000	490.000	335.000	490.000	490.000	170.182	319.818	134.794
			10	01	30	Alte drepturi salariale in bani	5.000	4.000	5.000	4.000	5.000	5.000		5.000	
			10	03		Contributii	107.000	70.000	107.000	70.000	107.000	107.000	45.262	61.738	43.946
			10	03	07	Contributia asiguratorie pentru ranca	107.000	70.000	107.000	70.000	107.000	107.000	45.262	61.738	43.946
			20			TITLUL II BUNURI SI SERVICII	3.684.000	3.392.500	3.684.000	3.392.500	3.392.500	3.392.500	2.024.105	1.368.395	1.912.015
			20	01		Bunuri si servicii	2.942.000	2.702.500	2.942.000	2.702.500	2.702.500	2.702.500	1.707.889	994.611	1.612.068
			20	01	01	Furnituri de birou	25.000	17.500	25.000	17.500	17.500	17.500	14.824	2.676	8.995
			20	01	02	Materiale pentru curatenie	15.000	15.000	15.000	15.000	15.000	15.000		15.000	
			20	01	03	Incalzit, iluminat si forta motrica	1.289.000	1.189.000	1.289.000	1.189.000	1.189.000	1.189.000	1.006.254	182.746	1.009.636
			20	01	04	Apa, canal si salubritate	35.000	35.000	35.000	35.000	35.000	35.000	16.422	18.578	16.424
			20	01	05	Carburanti si lubrifianti	170.000	140.000	170.000	140.000	140.000	140.000	61.557	78.443	52.141
			20	01	08	Posta, telecomunicatii, radio, tv, internet	25.000	25.000	25.000	25.000	25.000	25.000	11.900	13.100	12.880
			20	01	09	Materiale si prestari de servicii cu caracter functional	1.313.000	1.213.000	1.313.000	1.213.000	1.213.000	1.213.000	575.656	637.344	490.716





Capi- tol	Sub- capi- tol	Pa- ra- graf	Gru- pa / Titlu	Ar- ti- col	Ali- ne- at	Denumire indicator	Credite de angajament		Credite bugetare		Angajamente bugetare	Angajamente legale	Plati efectuate	Angajamente legale de platit	Cheltuieli efective
							initiale	definitive	initiale	definitive					
A						B	1	2	3	4	5	6	7	8=6-7	9
						PRECEDENTI SI RECUPERATE									
						IN ANUL CURENT					-49.074	-49.074	-49.074		
						85 01 Plati efectuate in anii precedenti si recuperate in anul curent					-49.074	-49.074	-49.074		
						85 01 01 Plati efectuate in anii precedenti si recuperate in anul curent (SF)					-48.211	-48.211	-48.211		
						85 01 02 Plati efectuate in anii precedenti si recuperate in anul curent (SD)					-863	-863	-863		
7402						PROTECTIA MEDIULUI	5.332.000	4.217.000	5.332.000	4.217.000	4.217.000	4.217.000	3.256.579	960.421	3.256.828
	01					CHELTUIELI CURENTE	5.332.000	4.217.000	5.332.000	4.217.000	4.217.000	4.217.000	3.256.579	960.421	3.256.828
	20					TITLUL II BUNURI SI SERVICII	5.249.000	4.134.000	5.249.000	4.134.000	4.134.000	4.134.000	3.182.005	951.995	3.182.254
	20	01				Bunuri si servicii	5.051.000	3.951.000	5.051.000	3.951.000	3.951.000	3.951.000	3.034.285	916.715	3.034.534
	20	01	04			Apa, canal si salubritate	115.000	115.000	115.000	115.000	115.000	115.000	100.578	14.422	100.578
	20	01	09			Materiale si prestari de servicii cu caracter functional	4.936.000	3.836.000	4.936.000	3.836.000	3.836.000	3.836.000	2.933.707	902.293	2.933.956
	20	02				Reparatii curente	50.000	35.000	50.000	35.000	35.000	35.000		35.000	
	20	30				Alte cheltuieli	148.000	148.000	148.000	148.000	148.000	148.000	147.720	280	147.720
	20	30	30			Alte cheltuieli cu bunuri si servicii	148.000	148.000	148.000	148.000	148.000	148.000	147.720	280	147.720
	55					TITLUL VII ALTE TRANSFERURI	83.000	83.000	83.000	83.000	83.000	83.000	74.574	8.426	74.574
	55	01				A. Transferuri interne	83.000	83.000	83.000	83.000	83.000	83.000	74.574	8.426	74.574
	55	01	42			Transferuri din bugetul local catre asociatiile de dezvoltare intercomuni-tare	83.000	83.000	83.000	83.000	83.000	83.000	74.574	8.426	74.574
8000	02					Partea V-a ACTIUNI ECONOMICE	9.005.000	7.457.000	9.005.000	7.457.000	7.559.000	7.559.000	3.797.431	3.761.569	2.805.743
8002						ACTIUNI GENERALE ECONOMICE, SI DE MUNCA	50.000	40.000	50.000	40.000	40.000	40.000		40.000	
	01					CHELTUIELI CURENTE	50.000	40.000	50.000	40.000	40.000	40.000		40.000	
	20					TITLUL II BUNURI SI SERVICII	50.000	40.000	50.000	40.000	40.000	40.000		40.000	

Capi- tol	Sub- capi- tol	Pa- ra- graf	Gru- pa / Titlu	Ar- ti- col	Ali- ne- at	Denumire indicator	Credite de angajament		Credite bugetare		Angajamente bugetare	Angajamente legale	Plati efectuate	Angajamente legale de platit	Cheltuieli efective
							initiale	definitive	initiale	definitive					
A						B	1	2	3	4	5	6	7	8=6-7	9
			20	01		Bunuri si servicii	50.000	40.000	50.000	40.000	40.000	40.000		40.000	
			20	01	09	Materiale si prestari de servicii cu caracter functional	50.000	40.000	50.000	40.000	40.000	40.000		40.000	
8402						TRANSPORTURI	8.277.000	6.931.000	8.277.000	6.931.000	6.931.000	6.931.000	3.629.905	3.301.095	2.626.670
			01			CHELTUIELI CURENTE	4.192.000	3.662.000	4.192.000	3.662.000	3.662.000	3.662.000	2.667.779	994.221	2.626.670
			20			TITLUL II BUNURI SI SERVICII	4.092.000	3.562.000	4.092.000	3.562.000	3.562.000	3.562.000	2.667.677	894.323	2.626.568
			20	01		Bunuri si servicii	4.000.000	3.500.000	4.000.000	3.500.000	3.500.000	3.500.000	2.649.677	850.323	2.608.568
			20	01	09	Materiale si prestari de servicii cu caracter functional	4.000.000	3.500.000	4.000.000	3.500.000	3.500.000	3.500.000	2.649.677	850.323	2.608.568
			20	02		Reparatii curente	92.000	62.000	92.000	62.000	62.000	62.000	18.000	44.000	18.000
			55			TITLUL VII ALTE TRANSFERURI	100.000	100.000	100.000	100.000	100.000	100.000	102	99.898	102
			55	01		A. Transferuri interne	100.000	100.000	100.000	100.000	100.000	100.000	102	99.898	102
			55	01	42	Transferuri din bugetul local catre asociatiile de dezvoltare intercomuni- tate	100.000	100.000	100.000	100.000	100.000	100.000	102	99.898	102
			70			CHELTUIELI DE CAPITAL	2.453.000	2.453.000	2.453.000	2.453.000	2.453.000	2.453.000	146.473	2.306.527	
			71			TITLUL XIII ACTIVE NEFINANCIARE	2.453.000	2.453.000	2.453.000	2.453.000	2.453.000	2.453.000	146.473	2.306.527	
			71	01		Active fixe	2.453.000	2.453.000	2.453.000	2.453.000	2.453.000	2.453.000	146.473	2.306.527	
			71	01	01	Constructii	1.807.000	1.807.000	1.807.000	1.807.000	1.807.000	1.807.000	6.053	1.800.947	
			71	01	30	Alte active fixe (inclusiv reparatii capitale)	646.000	646.000	646.000	646.000	646.000	646.000	140.420	505.580	
			79			OPERATIUNI FINANCIARE	1.632.000	816.000	1.632.000	816.000	816.000	816.000	815.653	347	
			81			TITLUL XVII RAMBURSARI DE CREDITE	1.632.000	816.000	1.632.000	816.000	816.000	816.000	815.653	347	
			81	02		Rambursari de credite interne	1.632.000	816.000	1.632.000	816.000	816.000	816.000	815.653	347	
			81	02	05	Rambursari de credite aferente datoriei publice interne locale	1.632.000	816.000	1.632.000	816.000	816.000	816.000	815.653	347	
8702						ALTE ACTIUNI ECONOMICE	678.000	486.000	678.000	486.000	588.000	588.000	167.526	420.474	179.073
			01			CHELTUIELI CURENTE	663.000	471.000	663.000	471.000	573.000	573.000	167.526	405.474	179.073



Capi- tol	Sub- capi- tol	Pa- ra- graf	Gru- pa / Titlu	Ar- ti- col	Ali- ne- at	Denumire indicator	Credite de angajament		Credite bugetare		Angajamente bugetare	Angajamente legale	Plati efectuate	Angajamente legale de platit	Cheltuieli efective
							initiale	definitive	initiale	definitive					
A						B	1	2	3	4	5	6	7	8=6-7	9
			10			TITLUL I CHELTUIELI DE PERSONAL	241.000	139.000	241.000	139.000	241.000	241.000	50.780	190.220	50.835
			10	01		Cheltuieli salariale in bani	233.000	133.000	233.000	133.000	233.000	233.000	49.704	183.296	49.755
			10	01	01	Salarii de baza	195.000	106.000	195.000	106.000	195.000	195.000	43.701	151.299	43.961
			10	01	12	Indemnizatii platite unor persoane din afara unitatii	7.000	4.000	7.000	4.000	7.000	7.000	1.960	5.040	1.820
			10	01	13	Drepturi de delegare	2.000	2.000	2.000	2.000	2.000	2.000		2.000	
			10	01	17	Indemnizatii de hrana	22.000	14.000	22.000	14.000	22.000	22.000	4.043	17.957	3.974
			10	01	30	Alte drepturi salariale in bani	7.000	7.000	7.000	7.000	7.000	7.000		7.000	
			10	03		Contributii	8.000	6.000	8.000	6.000	8.000	8.000	1.076	6.924	1.080
			10	03	05	Prime de asigurare viata platite de angajator pentru angajati	2.000	2.000	2.000	2.000	2.000	2.000		2.000	
			10	03	07	Contributia asiguratorie pentru munca	6.000	4.000	6.000	4.000	6.000	6.000	1.076	4.924	1.080
			20			TITLUL II BUNURI SI SERVICII	165.000	128.000	165.000	128.000	128.000	128.000	41.803	86.197	41.175
			20	01		Bunuri si servicii	62.000	50.000	62.000	50.000	50.000	50.000	9.802	40.198	9.894
			20	01	01	Furnituri de birou	1.000	1.000	1.000	1.000	1.000	1.000		1.000	46
			20	01	03	Incalzit, iluminat si forta motrica	31.000	24.000	31.000	24.000	24.000	24.000	8.657	15.343	8.657
			20	01	04	Apa, canal si salubritate	1.000	1.000	1.000	1.000	1.000	1.000	15	985	15
			20	01	08	Posta, telecomunicatii, radio, tv, internet	3.000	3.000	3.000	3.000	3.000	3.000	1.130	1.870	1.130
			20	01	09	Materiale si prestari de servicii cu caracter functional	5.000	5.000	5.000	5.000	5.000	5.000		5.000	
			20	01	30	Alte bunuri si servicii pentru intretinere si functionare	21.000	16.000	21.000	16.000	16.000	16.000		16.000	46
			20	03		Hrana	60.000	35.000	60.000	35.000	35.000	35.000	29.385	5.615	28.665
			20	03	01	Hrana pentru oameni	60.000	35.000	60.000	35.000	35.000	35.000	29.385	5.615	28.665
			20	04		Medicamente si materiale sanitare	2.000	2.000	2.000	2.000	2.000	2.000		2.000	
			20	04	02	Materiale sanitare	2.000	2.000	2.000	2.000	2.000	2.000		2.000	
			20	05		Bunuri de natura obiectelor de inventar	24.000	24.000	24.000	24.000	24.000	24.000		24.000	

Capi- tol	Sub- capi- tol	Pa- ra- graf	Gru- pa / Titlu	Ar- ti- col	Ali- ne- at	Denumire indicator	Credite de angajament		Credite bugetare		Angajamente bugetare	Angajamente legale	Plati efectuate	Angajamente legale de platit	Cheltuieli efective
							initiale	definitive	initiale	definitive					
A						B	1	2	3	4	5	6	7	8=6-7	9
			20	05	01	Uniforme si echipament	19.000	19.000	19.000	19.000	19.000	19.000		19.000	
			20	05	30	Alte obiecte de inventar	5.000	5.000	5.000	5.000	5.000	5.000		5.000	
			20	06		Deplasari, detasari, transferari	1.000	1.000	1.000	1.000	1.000	1.000		1.000	
			20	06	01	Deplasari interne, detasari, transferari	1.000	1.000	1.000	1.000	1.000	1.000		1.000	
			20	13		Pregatire profesionala	5.000	5.000	5.000	5.000	5.000	5.000		5.000	
			20	14		Protectia muncii	2.000	2.000	2.000	2.000	2.000	2.000	33	1.967	33
			20	30		Alte cheltuieli	9.000	9.000	9.000	9.000	9.000	9.000	2.583	6.417	2.583
			20	30	03	Prime de asigurare non-viata	3.000	3.000	3.000	3.000	3.000	3.000	315	2.685	315
			20	30	30	Alte cheltuieli cu bunuri si servicii	6.000	6.000	6.000	6.000	6.000	6.000	2.268	3.732	2.268
			59			TITLUL XI ALTE CHELTUIELI	257.000	204.000	257.000	204.000	204.000	204.000	74.943	129.057	87.063
			59	11		Asociatii si fundatii	250.000	200.000	250.000	200.000	200.000	200.000	73.937	126.063	86.143
			59	40		Sume aferente persoanelor cu handicap neincadrate	7.000	4.000	7.000	4.000	4.000	4.000	1.006	2.994	920
			70			CHELTUIELI DE CAPITAL	15.000	15.000	15.000	15.000	15.000	15.000		15.000	
			71			TITLUL XIII ACTIVE NEFINANCIARE	14.000	14.000	14.000	14.000	14.000	14.000		14.000	
			71	01		Active fixe	14.000	14.000	14.000	14.000	14.000	14.000		14.000	
			71	01	03	Mobilier, aparatura birotica si alte active corporale	14.000	14.000	14.000	14.000	14.000	14.000		14.000	
			72			TITLUL XIV ACTIVE FINANCIARE	1.000	1.000	1.000	1.000	1.000	1.000		1.000	
			72	01		Active financiare	1.000	1.000	1.000	1.000	1.000	1.000		1.000	
			72	01	01	Participare la capitalul social al societatilor comerciale	1.000	1.000	1.000	1.000	1.000	1.000		1.000	

Conducatorul institutiei,

Conducatorul compartimentului  
financiar-contabil

DIRECTOR ECONOMIC

**CONTUL DE EXECUTIE AL BUGETULUI LOCAL - CHELTUIELI**  
**30.06.2021**

Pag. 1 - lei-

Capi- tol	Sub- capi- tol	Pa- ra- graf	Gru- pa / Titlu	Ar- ti- col	Ali- ne- at	Denumire indicator	Credite de angajament		Credite bugetare		Angajamente bugetare	Angajamente legale	Plati efectuate	Angajamente legale de platit	Cheltuieli efective
							initiale	definitive	initiale	definitive					
A						B	1	2	3	4	5	6	7	8=6-7	9
5002						TOTAL CHELTUIELI	59.819.000	37.997.000	59.869.000	38.047.000	48.301.298	48.301.298	27.733.277	20.568.021	26.040.978
5100	02					Partea I-a SERVICII PUBLICE GENERALE	11.186.000	6.428.500	11.236.000	6.478.500	10.470.951	10.470.951	4.555.289	5.915.662	4.615.652
5102						AUTORITATI PUBLICE SI ACTIUNI EXTERNE	9.388.000	5.395.500	9.388.000	5.395.500	9.080.951	9.080.951	3.793.342	5.287.609	3.880.749
5402						ALTE SERVICII PUBLICE GENERALE	956.000	589.000	1.006.000	639.000	946.000	946.000	337.135	608.865	310.981
5502						TRANZACTII PRIVIND DATORIA PUBLICA SI IMPRUMUTURI	842.000	444.000	842.000	444.000	444.000	444.000	424.812	19.188	423.922
6000	02					Partea II-a APARARE, ORDINE PUBLICA SI SIGURANTA NATIONALA	2.585.000	1.553.000	2.585.000	1.553.000	2.531.737	2.531.737	1.152.051	1.379.686	1.185.914
6102						ORDINE PUBLICA SI SIGURANTA NATIONALA	2.585.000	1.553.000	2.585.000	1.553.000	2.531.737	2.531.737	1.152.051	1.379.686	1.185.914
6500	02					Partea III-a CHELTUIELI SOCIAL-CULTURALE	23.694.000	13.270.000	23.694.000	13.270.000	16.887.321	16.887.321	10.071.011	6.816.310	10.312.566
6502						INVATAMANT	6.314.000	3.359.000	6.314.000	3.359.000	3.359.000	3.359.000	2.162.242	1.196.758	2.325.298
6602						SANATATE	1.657.000	1.320.000	1.657.000	1.320.000	1.547.000	1.547.000	595.078	951.922	603.099
6702						CULTURA, RECREERE SI RELIGIE	1.988.000	1.467.000	1.988.000	1.467.000	1.719.000	1.719.000	979.813	739.187	978.042
6802						ASIGURARI SI ASISTENTA SOCIALA	13.735.000	7.124.000	13.735.000	7.124.000	10.262.321	10.262.321	6.333.878	3.928.443	6.406.127
7000	02					Partea IV-a SERVICII SI DEZVOLTARE PUBLICA, LOCUINTE, MEDIU SI APE	15.917.000	11.856.500	15.917.000	11.856.500	13.420.289	13.420.289	8.304.070	5.116.219	7.121.205
7002						LOCUINTE, SERVICII SI DEZVOLTARE PUBLICA	10.668.000	7.722.500	10.668.000	7.722.500	9.286.289	9.286.289	5.122.065	4.164.224	3.938.951
7402						PROTECTIA MEDIULUI	5.249.000	4.134.000	5.249.000	4.134.000	4.134.000	4.134.000	3.182.005	951.995	3.182.254
8000	02					Partea V-a ACTIUNI ECONOMICE	6.437.000	4.889.000	6.437.000	4.889.000	4.991.000	4.991.000	3.650.856	1.340.144	2.805.641
8002						ACTIUNI GENERALE ECONOMICE, SI DE MUNCA	50.000	40.000	50.000	40.000	40.000	40.000		40.000	
8402						TRANSPORTURI	5.724.000	4.378.000	5.724.000	4.378.000	4.378.000	4.378.000	3.483.330	894.670	2.626.568
8702						ALTE ACTIUNI ECONOMICE	663.000	471.000	663.000	471.000	573.000	573.000	167.526	405.474	179.073



Capi- tol	Sub- capi- tol	Pa- ra- graf	Gru- pa / Titlu	Ar- ti- col	Ali- ne- at	Denumire indicator	Credite de angajament		Credite bugetare		Angajamente bugetare	Angajamente legale	Plati efectuate	Angajamente legale de platit	Cheltuieli efective
							initiale	definitive	initiale	definitive					
A						B	1	2	3	4	5	6	7	8=6-7	9
						internet	380.500	255.500	380.500	255.500	255.500	255.500	156.544	98.956	158.943
	20	01	09			Materiale si prestari de servicii cu caracter functional	12.101.500	9.911.500	12.101.500	9.911.500	9.911.500	9.911.500	6.662.347	3.249.153	6.555.855
	20	01	30			Alte bunuri si servicii pentru intretinere si functionare	883.500	476.500	883.500	476.500	476.500	476.500	246.054	230.446	246.755
	20	02				Reparatii curente	885.000	790.000	885.000	790.000	790.000	790.000	350.281	439.719	350.281
	20	03				Hrana	742.000	396.000	742.000	396.000	396.000	396.000	233.593	162.407	264.578
	20	03	01			Hrana pentru oameni	742.000	396.000	742.000	396.000	396.000	396.000	233.593	162.407	264.578
	20	04				Medicamente si materiale sanitare	459.000	364.000	459.000	364.000	364.000	364.000	81.071	282.929	80.194
	20	04	01			Medicamente	9.000	9.000	9.000	9.000	9.000	9.000	809	8.191	3.701
	20	04	02			Materiale sanitare	149.000	118.000	149.000	118.000	118.000	118.000	9.929	108.071	11.484
	20	04	04			Dezinfectanti	301.000	237.000	301.000	237.000	237.000	237.000	70.333	166.667	65.009
	20	05				Bunuri de natura obiectelor de inventar	312.000	288.000	312.000	288.000	288.000	288.000	91.168	196.832	171.503
	20	05	01			Uniforme si echipament	57.000	57.000	57.000	57.000	57.000	57.000	3.710	53.290	
	20	05	03			Lenjerie si accesorii de pat	6.000	6.000	6.000	6.000	6.000	6.000	5.995	5	
	20	05	30			Alte obiecte de inventar	249.000	225.000	249.000	225.000	225.000	225.000	81.463	143.537	171.503
	20	06				Deplasari, detasari, transferari	155.000	130.000	155.000	130.000	130.000	130.000	15.270	114.730	15.282
	20	06	01			Deplasari interne, detasari, transferari	95.000	70.000	95.000	70.000	70.000	70.000	15.270	54.730	15.282
	20	06	02			Deplasari in strainatate	60.000	60.000	60.000	60.000	60.000	60.000		60.000	
	20	09				Materiale de laborator	1.000		1.000						
	20	11				Carti, publicatii si materiale documentare	44.000	33.000	44.000	33.000	33.000	33.000	13.806	19.194	8.806
	20	12				Consultanta si expertiza	105.000	105.000	105.000	105.000	105.000	105.000	6.040	98.960	6.040
	20	13				Pregatire profesionala	116.500	67.500	116.500	67.500	67.500	67.500	14.641	52.859	14.641
	20	14				Protectia muncii	98.000	76.000	98.000	76.000	76.000	76.000	30.261	45.739	22.174
	20	16				Studii si cercetari	110.000	110.000	110.000	110.000	110.000	110.000		110.000	
	20	24				Comisioane si alte costuri aferente imprumuturilor	60.000	45.000	60.000	45.000	45.000	45.000	14.995	30.005	14.780



Capi- tol	Sub- capi- tol	Pa- ra- graf	Gru- pa / Titlu	Ar- ti- col	Ali- ne- at	Denumire indicator	Credite de angajament		Credite bugetare		Angajamente bugetare	Angajamente legale	Plati efectuate	Angajamente legale de platit	Cheltuieli efective
							initiale	definitive	initiale	definitive					
A						B	1	2	3	4	5	6	7	8=6-7	9
						sau confesional acreditat	293.000	160.000	293.000	160.000	160.000	160.000	160.000		160.000
			57			TITLUL VIII ASISTENTA SOCIALA	6.748.000	3.529.500	6.748.000	3.529.500	3.529.500	3.529.500	3.237.594	291.906	3.237.794
			57	02		Ajutoare sociale	6.748.000	3.529.500	6.748.000	3.529.500	3.529.500	3.529.500	3.237.594	291.906	3.237.794
			57	02	01	Ajutoare sociale in numerar	6.543.000	3.344.500	6.543.000	3.344.500	3.344.500	3.344.500	3.208.844	135.656	3.208.844
			57	02	03	Tichete de cresa si tichete sociale pentru gradinita	90.000	70.000	90.000	70.000	70.000	70.000	28.750	41.250	28.950
			57	02	04	Tichete cadou acordate pentru cheltuieli sociale	115.000	115.000	115.000	115.000	115.000	115.000		115.000	
			59			TITLUL XI ALTE CHELTUIELI	1.547.000	1.076.500	1.547.000	1.076.500	1.076.500	1.076.500	628.035	448.465	644.193
			59	01		Burse	526.000	300.500	526.000	300.500	300.500	300.500	298.397	2.103	298.397
			59	11		Asociatii si fundatii	500.000	378.000	500.000	378.000	378.000	378.000	201.789	176.211	214.054
			59	12		Sustinerea cultelor	200.000	200.000	200.000	200.000	200.000	200.000		200.000	
			59	40		Sume aferente persoanelor cu handicap neincadrate	321.000	198.000	321.000	198.000	198.000	198.000	127.849	70.151	131.742
			79			OPERATIUNI FINANCIARE	3.700.000	1.850.000	3.700.000	1.850.000	1.850.000	1.850.000	1.849.488	512	
			81			TITLUL XVII RAMBURSARI DE CREDITE	3.700.000	1.850.000	3.700.000	1.850.000	1.850.000	1.850.000	1.849.488	512	
			81	02		Rambursari de credite interne	3.700.000	1.850.000	3.700.000	1.850.000	1.850.000	1.850.000	1.849.488	512	
			81	02	05	Rambursari de credite aferente datorici publice interne locale	3.700.000	1.850.000	3.700.000	1.850.000	1.850.000	1.850.000	1.849.488	512	
			84			PLATI EFECTUATE IN ANII PRECEDENTI SI RECUPERATE IN ANUL CURENT					-137.202	-137.202	-137.202		
			85			Titlul XIX PLATI EFECTUATE IN ANII PRECEDENTI SI RECUPERATE IN ANUL CURENT					-137.202	-137.202	-137.202		
			85	01		Plati efectuate in anii precedenti si recuperate in anul curent					-137.202	-137.202	-137.202		
			85	01	01	Plati efectuate in anii precedenti si recuperate in anul curent (SF)					-137.202	-137.202	-137.202		





Capi- tol	Sub- capi- tol	Pa- ra- graf	Gru- pa / Titlu	Ar- ti- col	Ali- ne- at	Denumire indicator	Credite de angajament		Credite bugetare		Angajamente bugetare	Angajamente legale	Plati efectuate	Angajamente legale de platit	Cheltuieli efective
							initiale	definitive	initiale	definitive					
A						B	1	2	3	4	5	6	7	8=6-7	9
						intretinere si functionare	90.000	70.000	90.000	70.000	70.000	70.000	36.513	33.487	36.549
	20	05				Bunuri de natura obiectelor de inventar	50.000	35.000	50.000	35.000	35.000	35.000	8.165	26.835	
	20	05	30			Alte obiecte de inventar	50.000	35.000	50.000	35.000	35.000	35.000	8.165	26.835	
	20	06				Deplasari, detasari, transferari	84.000	77.000	84.000	77.000	77.000	77.000	6.995	70.005	6.995
	20	06	01			Deplasari interne, detasari, transferari	24.000	17.000	24.000	17.000	17.000	17.000	6.995	10.005	6.995
	20	06	02			Deplasari in strainatate	60.000	60.000	60.000	60.000	60.000	60.000		60.000	
	20	11				Carti, publicatii si materiale documentare	15.000	11.000	15.000	11.000	11.000	11.000		11.000	
	20	12				Consultanta si expertiza	90.000	90.000	90.000	90.000	90.000	90.000		90.000	
	20	13				Pregatire profesionala	8.000	8.000	8.000	8.000	8.000	8.000		8.000	
	20	14				Protectia muncii	5.000	5.000	5.000	5.000	5.000	5.000	2.174	2.826	2.174
	20	16				Studii si cercetari	110.000	110.000	110.000	110.000	110.000	110.000		110.000	
	20	24				Comisioane si alte costuri aferente imprumuturilor	60.000	45.000	60.000	45.000	45.000	45.000	14.995	30.005	14.780
	20	24	02			Comisioane si alte costuri aferente imprumuturilor interne	60.000	45.000	60.000	45.000	45.000	45.000	14.995	30.005	14.780
	20	25				Cheltuieli judiciare si extrajudiciare derivate din actiuni in reprezentarea intereselor statului, potrivit dispozitiilor legale	15.000	11.000	15.000	11.000	11.000	11.000	9.346	1.654	9.346
	20	30				Alte cheltuieli	327.000	282.000	327.000	282.000	282.000	282.000	94.678	187.322	149.879
	20	30	01			Reclama si publicitate	140.000	100.000	140.000	100.000	100.000	100.000	11.163	88.837	11.163
	20	30	02			Protocol si reprezentare	9.000	9.000	9.000	9.000	9.000	9.000	1.294	7.706	1.294
	20	30	03			Prime de asigurare non-viata	18.000	13.000	18.000	13.000	13.000	13.000	2.494	10.506	2.494
	20	30	30			Alte cheltuieli cu bunuri si servicii	160.000	160.000	160.000	160.000	160.000	160.000	79.727	80.273	134.928
	59					TITLUL XI ALTE CHELTUIELI	49.000	26.000	49.000	26.000	26.000	26.000	13.730	12.270	12.834
	59	40				Sume aferente persoanelor cu handicap neincadrate	49.000	26.000	49.000	26.000	26.000	26.000	13.730	12.270	12.834





Capi- tol	Sub- capi- tol	Pa- ra- graf	Gru- pa / Titlu	Ar- ti- col	Ali- ne- at	Denumire indicator	Credite de angajament		Credite bugetare		Angajamente bugetare	Angajamente legale	Plati efectuate	Angajamente legale de platit	Cheltuieli efective
							initiale	definitive	initiale	definitive					
A						B	1	2	3	4	5	6	7	8=6-7	9
6000	02					interne directe	842.000	444.000	842.000	444.000	444.000	444.000	424.812	19.188	423.922
						Partea II-a APARARE, ORDINE PUBLICA SI SIGURANTA NATIONALA	2.585.000	1.553.000	2.585.000	1.553.000	2.531.737	2.531.737	1.152.051	1.379.686	1.185.914
6102						ORDINE PUBLICA SI SIGURANTA NATIONALA	2.585.000	1.553.000	2.585.000	1.553.000	2.531.737	2.531.737	1.152.051	1.379.686	1.185.914
		01				CHELTUIELI CURENTE	2.585.000	1.553.000	2.585.000	1.553.000	2.544.000	2.544.000	1.164.314	1.379.686	1.185.914
		10				TITLUL I CHELTUIELI DE PERSONAL	2.354.000	1.363.000	2.354.000	1.363.000	2.354.000	2.354.000	1.083.217	1.270.783	1.106.094
		10	01			Cheltuieli salariale in bani	2.055.000	1.081.000	2.055.000	1.081.000	2.055.000	2.055.000	895.817	1.159.183	886.311
		10	01	01		Salarii de baza	1.903.000	1.000.000	1.903.000	1.000.000	1.903.000	1.903.000	840.556	1.062.444	843.535
		10	01	06		Alte sporuri	119.000	60.000	119.000	60.000	119.000	119.000	42.521	76.479	42.756
		10	01	13		Drepturi de delegare	1.000	1.000	1.000	1.000	1.000	1.000	20	980	20
		10	01	30		Alte drepturi salariale in bani	32.000	20.000	32.000	20.000	32.000	32.000	12.720	19.280	
		10	02			Cheltuieli salariale in natura	252.000	252.000	252.000	252.000	252.000	252.000	167.529	84.471	199.840
		10	02	02		Norme de hrana	250.000	250.000	250.000	250.000	250.000	250.000	166.478	83.522	198.789
		10	02	06		Vouchere de vacanta	2.000	2.000	2.000	2.000	2.000	2.000	1.051	949	1.051
		10	03			Contributii	47.000	30.000	47.000	30.000	47.000	47.000	19.871	27.129	19.943
		10	03	07		Contributia asiguratorie pentru munca	47.000	30.000	47.000	30.000	47.000	47.000	19.871	27.129	19.943
		20				TITLUL II BUNURI SI SERVICII	184.000	160.000	184.000	160.000	160.000	160.000	61.699	98.301	62.064
		20	01			Bunuri si servicii	106.000	86.000	106.000	86.000	86.000	86.000	48.030	37.970	51.108
		20	01	01		Furnituri de birou	1.000	1.000	1.000	1.000	1.000	1.000		1.000	1.000
		20	01	02		Materiale pentru curatenie									140
		20	01	03		Incalzit, iluminat si forta motrica	30.000	25.000	30.000	25.000	25.000	25.000	21.417	3.583	21.417
		20	01	04		Apa, canal si salubritate	5.000	5.000	5.000	5.000	5.000	5.000	1.449	3.551	1.449
		20	01	08		Posta, telecomunicatii, radio, tv, internet	24.000	20.000	24.000	20.000	20.000	20.000	13.014	6.986	13.014
		20	01	09		Materiale si prestari de servicii cu caracter functional	14.000	12.000	14.000	12.000	12.000	12.000	863	11.137	2.801
		20	01	30		Alte bunuri si servicii pentru intretinere si functionare	32.000	23.000	32.000	23.000	23.000	23.000	11.287	11.713	11.287

Capi- tol	Sub- capi- tol	Pa- ra- graf	Gru- pa / Titlu	Ar- ti- col	Ali- ne- at	Denumire indicator	Credite de angajament		Credite bugetare		Angajamente bugetare	Angajamente legale	Plati efectuate	Angajamente legale de platit	Cheltuieli efective
							initiale	definitive	initiale	definitive					
A						B	1	2	3	4	5	6	7	8=6-7	9
			20	05		Bunuri de natura obiectelor de inventar	43.000	43.000	43.000	43.000	43.000	43.000	2.713	40.287	
			20	05	01	Uniforme si echipament	32.000	32.000	32.000	32.000	32.000	32.000	2.713	29.287	
			20	05	30	Alte obiecte de inventar	11.000	11.000	11.000	11.000	11.000	11.000		11.000	
			20	06		Deplasari, detasari, transferari	5.000	5.000	5.000	5.000	5.000	5.000		5.000	
			20	06	01	Deplasari interne, detasari, transferari	5.000	5.000	5.000	5.000	5.000	5.000		5.000	
			20	13		Pregatire profesionala	5.000	5.000	5.000	5.000	5.000	5.000		5.000	
			20	14		Protectia muncii	5.000	5.000	5.000	5.000	5.000	5.000	1.881	3.119	1.881
			20	30		Alte cheltuieli	20.000	16.000	20.000	16.000	16.000	16.000	9.075	6.925	9.075
			20	30	03	Prime de asigurare non-viata	3.000	3.000	3.000	3.000	3.000	3.000	1.128	1.872	1.128
			20	30	30	Alte cheltuieli cu bunuri si servicii	17.000	13.000	17.000	13.000	13.000	13.000	7.947	5.053	7.947
			59			TITLUL XI ALTE CHELTUIELI	47.000	30.000	47.000	30.000	30.000	30.000	19.398	10.602	17.756
			59	40		Sume aferente persoanelor cu handicap neincadrate	47.000	30.000	47.000	30.000	30.000	30.000	19.398	10.602	17.756
			84			PLATI EFECTUATE IN ANII PRECEDENTI SI RECUPERATE IN ANUL CURENT					-12.263	-12.263	-12.263		
			85			Titul XIX PLATI EFECTUATE IN ANII PRECEDENTI SI RECUPERATE IN ANUL CURENT					-12.263	-12.263	-12.263		
			85	01		Plati efectuate in anii precedenti si recuperate in anul curent					-12.263	-12.263	-12.263		
			85	01	01	Plati efectuate in anii precedenti si recuperate in anul curent (SF)					-12.263	-12.263	-12.263		
6500	02					Partea III-a CHELTUIELI SOCIAL-CULTURALE	23.694.000	13.270.000	23.694.000	13.270.000	16.887.321	16.887.321	10.071.011	6.816.310	10.312.566
6502						INVATAMANT	6.314.000	3.359.000	6.314.000	3.359.000	3.359.000	3.359.000	2.162.242	1.196.758	2.325.298
			01			CHELTUIELI CURENTE	6.314.000	3.359.000	6.314.000	3.359.000	3.359.000	3.359.000	2.162.242	1.196.758	2.325.298
			20			TITLUL II BUNURI SI SERVICII	4.866.000	2.647.000	4.866.000	2.647.000	2.647.000	2.647.000	1.548.017	1.098.983	1.710.814
			20	01		Bunuri si servicii	3.254.500	1.517.500	3.254.500	1.517.500	1.517.500	1.517.500	1.118.989	398.511	1.127.178
			20	01	01	Furnituri de birou	114.000	34.000	114.000	34.000	34.000	34.000	16.848	17.152	16.848

Capi- tol	Sub- capi- tol	Pa- ra- graf	Gru- pa / Titlu	Ar- ti- col	Ali- ne- at	Denumire indicator	Credite de angajament		Credite bugetare		Angajamente bugetare	Angajamente legale	Plati efectuate	Angajamente legale de platit	Cheltuieli efective
							initiale	definitive	initiale	definitive					
A						B	1	2	3	4	5	6	7	8=6-7	9
			20	01	02	Materiale pentru curatenie	155.000	57.000	155.000	57.000	57.000	57.000	32.309	24.691	32.309
			20	01	03	Incalzit, iluminat si forta motrica	1.477.000	800.000	1.477.000	800.000	800.000	800.000	682.245	117.755	682.245
			20	01	04	Apa, canal si salubritate	153.000	73.000	153.000	73.000	73.000	73.000	46.671	26.329	46.671
			20	01	05	Carburanti si lubrifianti	46.000	22.000	46.000	22.000	22.000	22.000	4.877	17.123	13.048
			20	01	06	Piese de schimb	20.000	6.000	20.000	6.000	6.000	6.000	2.292	3.708	2.292
			20	01	07	Transport	20.000	11.000	20.000	11.000	11.000	11.000	2.320	8.680	2.320
			20	01	08	Posta, telecomunicatii, radio, tv, internet	142.500	74.500	142.500	74.500	74.500	74.500	57.724	16.776	57.742
			20	01	09	Materiale si prestari de servicii cu caracter functional	478.500	162.500	478.500	162.500	162.500	162.500	100.432	62.068	100.432
			20	01	30	Alte bunuri si servicii pentru intretinere si functionare	648.500	277.500	648.500	277.500	277.500	277.500	173.271	104.229	173.271
			20	02		Reparatii curente	420.000	370.000	420.000	370.000	370.000	370.000	118.854	251.146	118.854
			20	03		Hrana	402.000	221.000	402.000	221.000	221.000	221.000	111.463	109.537	142.648
			20	03	01	Hrana pentru oameni	402.000	221.000	402.000	221.000	221.000	221.000	111.463	109.537	142.648
			20	04		Medicamente si materiale sanitare	224.000	146.000	224.000	146.000	146.000	146.000	47.309	98.691	41.985
			20	04	02	Materiale sanitare	76.000	48.000	76.000	48.000	48.000	48.000	4.215	43.785	4.215
			20	04	04	Dezinfectanti	148.000	98.000	148.000	98.000	98.000	98.000	43.094	54.906	37.770
			20	05		Bunuri de natura obiectelor de inventar	144.000	135.000	144.000	135.000	135.000	135.000	63.975	71.025	171.458
			20	05	01	Uniforme si echipament	2.000	2.000	2.000	2.000	2.000	2.000	997	1.003	
			20	05	03	Lenjerie si accesorii de pat	6.000	6.000	6.000	6.000	6.000	6.000	5.995	5	
			20	05	30	Alte obiecte de inventar	136.000	127.000	136.000	127.000	127.000	127.000	56.983	70.017	171.458
			20	06		Deplasari, detasari, transferari	48.000	32.000	48.000	32.000	32.000	32.000	6.134	25.866	6.146
			20	06	01	Deplasari interne, detasari, transferari	48.000	32.000	48.000	32.000	32.000	32.000	6.134	25.866	6.146
			20	09		Materiale de laborator	1.000		1.000						
			20	11		Carti, publicatii si materiale documentare	10.000	6.000	10.000	6.000	6.000	6.000		6.000	
			20	12		Consultanta si expertiza	5.000	5.000	5.000	5.000	5.000	5.000		5.000	

Capi- tol	Sub- capi- tol	Pa- ra- graf	Gru- pa / Titlu	Ar- ti- col	Ali- ne- at	Denumire indicator	Credite de angajament		Credite bugetare		Angajamente bugetare	Angajamente legale	Plati efectuate	Angajamente legale de platit	Cheltuieli efective
							initiale	definitive	initiale	definitive					
A						B	1	2	3	4	5	6	7	8=6-7	9
			20	13		Pregatire profesionala	81.500	32.500	81.500	32.500	32.500	32.500	13.691	18.809	13.691
			20	14		Protectia muncii	36.000	21.000	36.000	21.000	21.000	21.000	8.878	12.122	8.878
			20	30		Alte cheltuieli	240.000	161.000	240.000	161.000	161.000	161.000	58.724	102.276	79.976
			20	30	30	Alte cheltuieli cu bunuri si servicii	240.000	161.000	240.000	161.000	161.000	161.000	58.724	102.276	79.976
			55			TITLUL VII ALTE TRANSFERURI	293.000	160.000	293.000	160.000	160.000	160.000	160.000		160.000
			55	01		A. Transferuri interne	293.000	160.000	293.000	160.000	160.000	160.000	160.000		160.000
			55	01	63	Finantarea invatamantului particular sau confesional acreditat	293.000	160.000	293.000	160.000	160.000	160.000	160.000		160.000
			57			TITLUL VIII ASISTENTA SOCIALA	629.000	251.500	629.000	251.500	251.500	251.500	155.828	95.672	156.028
			57	02		Ajutoare sociale	629.000	251.500	629.000	251.500	251.500	251.500	155.828	95.672	156.028
			57	02	01	Ajutoare sociale in numerar	539.000	181.500	539.000	181.500	181.500	181.500	127.078	54.422	127.078
			57	02	03	Tichete de cresa si tichete sociale pentru gradinita	90.000	70.000	90.000	70.000	70.000	70.000	28.750	41.250	28.950
			59			TITLUL XI ALTE CHELTUIELI	526.000	300.500	526.000	300.500	300.500	300.500	298.397	2.103	298.456
			59	01		Burse	526.000	300.500	526.000	300.500	300.500	300.500	298.397	2.103	298.397
			59	11		Asociatii si fundatii									59
6602						SANATATE	1.657.000	1.320.000	1.657.000	1.320.000	1.547.000	1.547.000	595.078	951.922	603.099
			01			CHELTUIELI CURENTE	1.657.000	1.320.000	1.657.000	1.320.000	1.547.000	1.547.000	595.078	951.922	603.099
			10			TITLUL I CHELTUIELI DE PERSONAL	462.000	235.000	462.000	235.000	462.000	462.000	219.482	242.518	213.483
			10	01		Cheltuieli salariale in bani	451.000	229.000	451.000	229.000	451.000	451.000	214.792	236.208	208.786
			10	01	01	Salarii de baza	426.000	216.000	426.000	216.000	426.000	426.000	204.309	221.691	198.158
			10	01	17	Indemnizatii de hrana	25.000	13.000	25.000	13.000	25.000	25.000	10.483	14.517	10.628
			10	03		Contributii	11.000	6.000	11.000	6.000	11.000	11.000	4.690	6.310	4.697
			10	03	07	Contributia asiguratorie pentru munca	11.000	6.000	11.000	6.000	11.000	11.000	4.690	6.310	4.697
			20			TITLUL II BUNURI SI SERVICII	1.190.000	1.080.000	1.190.000	1.080.000	1.080.000	1.080.000	374.596	705.404	388.616
			20	01		Bunuri si servicii	1.158.000	1.048.000	1.158.000	1.048.000	1.048.000	1.048.000	364.542	683.458	376.565
			20	01	01	Furnituri de birou	6.000	6.000	6.000	6.000	6.000	6.000	1.251	4.749	2.074
			20	01	02	Materiale pentru curatenie	10.000	10.000	10.000	10.000	10.000	10.000	2.262	7.738	5.560





Capi- tol	Sub- capi- tol	Pa- ra- graf	Gru- pa / Titlu	Ar- ti- col	Ali- ne- at	Denumire indicator	Credite de angajament		Credite bugetare		Angajamente bugetare	Angajamente legale	Plati efectuate	Angajamente legale de platit	Cheltuieli efective
							initiale	definitive	initiale	definitive					
A						B	1	2	3	4	5	6	7	8=6-7	9
			10	03		Contributii	14.000	10.000	14.000	10.000	14.000	14.000	5.524	8.476	5.572
			10	03	07	Contributia asiguratorie pentru munca	14.000	10.000	14.000	10.000	14.000	14.000	5.524	8.476	5.572
			20			TITLUL II BUNURI SI SERVICII	453.000	333.000	453.000	333.000	333.000	333.000	123.555	209.445	120.109
			20	01		Bunuri si servicii	113.000	89.000	113.000	89.000	89.000	89.000	47.852	41.148	49.279
			20	01	02	Materiale pentru curatenie	1.000	1.000	1.000	1.000	1.000	1.000		1.000	1.105
			20	01	03	Incalzit, iluminat si forta motrica	85.000	64.000	85.000	64.000	64.000	64.000	43.799	20.201	43.799
			20	01	04	Apa, canal si salubritate	5.000	5.000	5.000	5.000	5.000	5.000	1.165	3.835	1.165
			20	01	08	Posta, telecomunicatii, radio, tv, internet	4.000	4.000	4.000	4.000	4.000	4.000	984	3.016	984
			20	01	09	Materiale si prestari de servicii cu caracter functional	13.000	10.000	13.000	10.000	10.000	10.000	1.904	8.096	2.226
			20	01	30	Alte bunuri si servicii pentru intretinere si functionare	5.000	5.000	5.000	5.000	5.000	5.000		5.000	
			20	02		Reparatii curente	5.000	5.000	5.000	5.000	5.000	5.000		5.000	
			20	05		Bunuri de natura obiectelor de inventar	3.000	3.000	3.000	3.000	3.000	3.000	276	2.724	
			20	05	30	Alte obiecte de inventar	3.000	3.000	3.000	3.000	3.000	3.000	276	2.724	
			20	06		Deplasari, detasari, transferari	1.000	1.000	1.000	1.000	1.000	1.000		1.000	
			20	06	01	Deplasari interne, detasari, transferari	1.000	1.000	1.000	1.000	1.000	1.000		1.000	
			20	11		Carti, publicatii si materiale documentare	7.000	5.000	7.000	5.000	5.000	5.000	5.000		
			20	14		Protectia muncii	3.000	3.000	3.000	3.000	3.000	3.000	159	2.841	159
			20	30		Alte cheltuieli	321.000	227.000	321.000	227.000	227.000	227.000	70.268	156.732	70.671
			20	30	03	Prime de asigurare non-viata	4.000	4.000	4.000	4.000	4.000	4.000		4.000	
			20	30	30	Alte cheltuieli cu bunuri si servicii	317.000	223.000	317.000	223.000	223.000	223.000	70.268	152.732	70.671
			40			TITLUL IV SUBVENTII	750.000	606.000	750.000	606.000	606.000	606.000	599.699	6.301	599.699
			40	30		Alte subventii	750.000	606.000	750.000	606.000	606.000	606.000	599.699	6.301	599.699
			59			TITLUL XI ALTE CHELTUIELI	215.000	210.000	215.000	210.000	210.000	210.000	5.535	204.465	5.060
			59	12		Sustinerea cultelor	200.000	200.000	200.000	200.000	200.000	200.000		200.000	

Capi- tol	Sub- capi- tol	Pa- ra- graf	Gru- pa / Titlu	Ar- ti- col	Ali- ne- at	Denumire indicator	Credite de angajament		Credite bugetare		Angajamente bugetare	Angajamente legale	Plati efectuate	Angajamente legale de platit	Cheltuieli efective
							initiale	definitive	initiale	definitive					
A						B	1	2	3	4	5	6	7	8=6-7	9
6802			59	40		Sume aferente persoanelor cu handicap neincadrate	15.000	10.000	15.000	10.000	10.000	10.000	5.535	4.465	5.060
						ASIGURARI SI ASISTENTA SOCIALA	13.735.000	7.124.000	13.735.000	7.124.000	10.262.321	10.262.321	6.333.878	3.928.443	6.406.127
			01			CHELTUIELI CURENTE	13.735.000	7.124.000	13.735.000	7.124.000	10.323.000	10.323.000	6.394.557	3.928.443	6.406.127
			10			TITLUL I CHELTUIELI DE PERSONAL	6.396.000	3.197.000	6.396.000	3.197.000	6.396.000	6.396.000	2.908.812	3.487.188	2.910.201
			10	01		Cheltuieli salariale in bani	6.254.000	3.119.000	6.254.000	3.119.000	6.254.000	6.254.000	2.844.915	3.409.085	2.846.117
			10	01	01	Salarii de baza	5.562.000	2.771.000	5.562.000	2.771.000	5.562.000	5.562.000	2.547.804	3.014.196	2.548.483
			10	01	06	Alte sporuri	30.000	16.000	30.000	16.000	30.000	30.000	3.908	26.092	3.872
			10	01	13	Drepturi de delegare	1.000	1.000	1.000	1.000	1.000	1.000	1.000	1.000	1.000
			10	01	17	Indemnizatii de hrana	651.000	321.000	651.000	321.000	651.000	651.000	290.443	360.557	291.002
			10	01	30	Alte drepturi salariale in bani	10.000	10.000	10.000	10.000	10.000	10.000	2.760	7.240	2.760
			10	03		Contributii	142.000	78.000	142.000	78.000	142.000	142.000	63.897	78.103	64.084
			10	03	07	Contributia asiguratorie pentru munca	142.000	78.000	142.000	78.000	142.000	142.000	63.897	78.103	64.084
			20			TITLUL II BUNURI SI SERVICII	638.000	357.000	638.000	357.000	357.000	357.000	165.291	191.709	172.790
			20	01		Bunuri si servicii	243.000	133.000	243.000	133.000	133.000	133.000	52.059	80.941	61.456
			20	01	01	Furnituri de birou	30.000	20.000	30.000	20.000	20.000	20.000	6.150	13.850	10.116
			20	01	02	Materiale pentru curatenie	5.000	3.000	5.000	3.000	3.000	3.000	2.378	622	2.378
			20	01	03	Incalzit, iluminat si forta motrica	11.000	8.000	11.000	8.000	8.000	8.000	5.612	2.388	5.443
			20	01	04	Apa, canal si salubritate	3.000	2.000	3.000	2.000	2.000	2.000	1.036	964	1.036
			20	01	07	Transport	150.000	76.000	150.000	76.000	76.000	76.000	21.521	54.479	25.835
			20	01	08	Posta, telecomunicatii, radio, tv, internet	14.000	8.000	14.000	8.000	8.000	8.000	2.326	5.674	3.612
			20	01	09	Materiale si prestari de servicii cu caracter functional	30.000	16.000	30.000	16.000	16.000	16.000	13.036	2.964	13.036
			20	02		Reparatii curente	18.000	18.000	18.000	18.000	18.000	18.000		18.000	
			20	03		Hrana	280.000	140.000	280.000	140.000	140.000	140.000	92.745	47.255	93.265
		20	03	01	Hrana pentru oameni	280.000	140.000	280.000	140.000	140.000	140.000	92.745	47.255	93.265	
		20	04		Medicamente si materiale sanitare	15.000	8.000	15.000	8.000	8.000	8.000	3.657	4.343	3.657	

Capi- tol	Sub- capi- tol	Pa- ra- graf	Gru- pa / Titlu	Ar- ti- col	Ali- ne- at	Denumire indicator	Credite de angajament		Credite bugetare		Angajamente bugetare	Angajamente legale	Plati efectuate	Angajamente legale de platit	Cheltuieli efective
							initiale	definitive	initiale	definitive					
A						B	1	2	3	4	5	6	7	8=6-7	9
			20	04	02	Materiale sanitare	7.000	4.000	7.000	4.000	4.000	4.000	892	3.108	892
			20	04	04	Dezinfectanti	8.000	4.000	8.000	4.000	4.000	4.000	2.765	1.235	2.765
			20	05		Bunuri de natura obiectelor de inventar	16.000	16.000	16.000	16.000	16.000	16.000	2.428	13.572	
			20	05	30	Alte obiecte de inventar	16.000	16.000	16.000	16.000	16.000	16.000	2.428	13.572	
			20	06		Deplasari, detasari, transferari	3.000	2.000	3.000	2.000	2.000	2.000	220	1.780	220
			20	06	01	Deplasari interne, detasari, transferari	3.000	2.000	3.000	2.000	2.000	2.000	220	1.780	220
			20	11		Carti, publicatii si materiale									
						documentare	2.000	2.000	2.000	2.000	2.000	2.000		2.000	
			20	13		Pregatire profesionala	12.000	12.000	12.000	12.000	12.000	12.000		12.000	
			20	14		Protectia muncii	15.000	8.000	15.000	8.000	8.000	8.000	5.680	2.320	5.680
			20	30		Alte cheltuieli	34.000	18.000	34.000	18.000	18.000	18.000	8.502	9.498	8.512
			20	30	30	Alte cheltuieli cu bunuri si servicii	34.000	18.000	34.000	18.000	18.000	18.000	8.502	9.498	8.512
			40			TITLUL IV SUBVENTII	212.000	54.000	212.000	54.000	54.000	54.000	52.800	1.200	52.800
			40	30		Alte subventii	212.000	54.000	212.000	54.000	54.000	54.000	52.800	1.200	52.800
			57			TITLUL VIII ASISTENTA SOCIALA	6.119.000	3.278.000	6.119.000	3.278.000	3.278.000	3.278.000	3.081.766	196.234	3.081.766
			57	02		Ajutoare sociale	6.119.000	3.278.000	6.119.000	3.278.000	3.278.000	3.278.000	3.081.766	196.234	3.081.766
			57	02	01	Ajutoare sociale in numerar	6.004.000	3.163.000	6.004.000	3.163.000	3.163.000	3.163.000	3.081.766	81.234	3.081.766
			57	02	04	Tichete cadou acordate pentru									
						cheltuieli sociale	115.000	115.000	115.000	115.000	115.000	115.000		115.000	
			59			TITLUL XI ALTE CHELTUIELI	370.000	238.000	370.000	238.000	238.000	238.000	185.888	52.112	188.570
			59	11		Asociatii si fundatii	250.000	178.000	250.000	178.000	178.000	178.000	127.852	50.148	127.852
			59	40		Sume aferente persoanelor cu handicap									
						neincadrate	120.000	60.000	120.000	60.000	60.000	60.000	58.036	1.964	60.718
			84			PLATI EFECTUATE IN ANII PRECEDENTI SI									
						RECUPERATE IN ANUL CURENT					-60.679	-60.679	-60.679		
			85			Titlul XIX PLATI EFECTUATE IN ANII									
						PRECEDENTI SI RECUPERATE									
						IN ANUL CURENT					-60.679	-60.679	-60.679		

Capi- tol	Sub- capi- tol	Pa- ra- graf	Gru- pa / Titlu	Ar- ti- col	Ali- ne- at	Denumire indicator	Credite de angajament		Credite bugetare		Angajamente bugetare	Angajamente legale	Plati efectuate	Angajamente legale de platit	Cheltuieli efective
							initiale	definitive	initiale	definitive					
A						B	1	2	3	4	5	6	7	8=6-7	9
			85	01		Plati efectuate in anii precedenti si recuperate in anul curent					-60.679	-60.679	-60.679		
			85	01	01	Plati efectuate in anii precedenti si recuperate in anul curent (SF)					-60.679	-60.679	-60.679		
7000	02					Partea IV-a SERVICII SI DEZVOLTARE PUBLICA, LOCUINTE, MEDIU SI APE	15.917.000	11.856.500	15.917.000	11.856.500	13.420.289	13.420.289	8.304.070	5.116.219	7.121.205
7002						LOCUINTE, SERVICII SI DEZVOLTARE PUBLICA	10.668.000	7.722.500	10.668.000	7.722.500	9.286.289	9.286.289	5.122.065	4.164.224	3.938.951
				01		CHELTUIELI CURENTE	8.600.000	6.688.500	8.600.000	6.688.500	8.300.500	8.300.500	4.136.441	4.164.059	3.938.951
				10		TITLUL I CHELTUIELI DE PERSONAL	4.848.000	3.236.000	4.848.000	3.236.000	4.848.000	4.848.000	2.087.270	2.760.730	1.997.128
				10	01	Cheltuieli salariale in bani	4.741.000	3.166.000	4.741.000	3.166.000	4.741.000	4.741.000	2.042.008	2.698.992	1.953.182
				10	01	01 Salarii de baza	4.207.000	2.800.000	4.207.000	2.800.000	4.207.000	4.207.000	1.862.131	2.344.869	1.809.630
				10	01	06 Alte sporuri	34.000	23.000	34.000	23.000	34.000	34.000	9.615	24.385	8.678
				10	01	13 Drepturi de delegare	5.000	4.000	5.000	4.000	5.000	5.000	80	4.920	80
				10	01	17 Indemnizatii de hrana	490.000	335.000	490.000	335.000	490.000	490.000	170.182	319.818	134.794
				10	01	30 Alte drepturi salariale in bani	5.000	4.000	5.000	4.000	5.000	5.000		5.000	
				10	03	Contributii	107.000	70.000	107.000	70.000	107.000	107.000	45.262	61.738	43.946
				10	03	07 Contributia asiguratorie pentru munca	107.000	70.000	107.000	70.000	107.000	107.000	45.262	61.738	43.946
				20		TITLUL II BUNURI SI SERVICII	3.684.000	3.392.500	3.684.000	3.392.500	3.392.500	3.392.500	2.024.105	1.368.395	1.912.015
				20	01	Bunuri si servicii	2.942.000	2.702.500	2.942.000	2.702.500	2.702.500	2.702.500	1.707.889	994.611	1.612.068
				20	01	01 Furnituri de birou	25.000	17.500	25.000	17.500	17.500	17.500	14.824	2.676	8.995
				20	01	02 Materiale pentru curatenie	15.000	15.000	15.000	15.000	15.000	15.000		15.000	
				20	01	03 Incalzit, iluminat si forta motrica	1.289.000	1.189.000	1.289.000	1.189.000	1.189.000	1.189.000	1.006.254	182.746	1.009.636
				20	01	04 Apa, canal si salubritate	35.000	35.000	35.000	35.000	35.000	35.000	16.422	18.578	16.424
				20	01	05 Carburanti si lubrifianti	170.000	140.000	170.000	140.000	140.000	140.000	61.557	78.443	52.141
				20	01	08 Posta, telecomunicatii, radio, tv, internet	25.000	25.000	25.000	25.000	25.000	25.000	11.900	13.100	12.880
				20	01	09 Materiale si prestari de servicii cu caracter functional	1.313.000	1.213.000	1.313.000	1.213.000	1.213.000	1.213.000	575.656	637.344	490.716

Capi- tol	Sub- capi- tol	Pa- ra- graf	Gru- pa / Titlu	Ar- ti- col	Ali- ne- at	Denumire indicator	Credite de angajament		Credite bugetare		Angajamente bugetare	Angajamente legale	Plati efectuate	Angajamente legale de platit	Cheltuieli efective
							initiale	definitive	initiale	definitive					
A						B	1	2	3	4	5	6	7	8=6-7	9
			20	01	30	Alte bunuri si servicii pentru intretinere si functionare	70.000	68.000	70.000	68.000	68.000	68.000	21.276	46.724	21.276
			20	02		Reparatii curente	300.000	300.000	300.000	300.000	300.000	300.000	213.427	86.573	213.427
			20	04		Medicamente si materiale sanitare	120.000	110.000	120.000	110.000	110.000	110.000	22.539	87.461	22.539
			20	04	02	Materiale sanitare	20.000	20.000	20.000	20.000	20.000	20.000		20.000	
			20	04	04	Dezinfectanti	100.000	90.000	100.000	90.000	90.000	90.000	22.539	67.461	22.539
			20	05		Bunuri de natura obiectelor de inventar	15.000	15.000	15.000	15.000	15.000	15.000	8.126	6.874	45
			20	05	30	Alte obiecte de inventar	15.000	15.000	15.000	15.000	15.000	15.000	8.126	6.874	45
			20	06		Deplasari, detasari, transferari	10.000	9.000	10.000	9.000	9.000	9.000	1.657	7.343	1.657
			20	06	01	Deplasari interne, detasari, transferari	10.000	9.000	10.000	9.000	9.000	9.000	1.657	7.343	1.657
			20	11		Carti, publicatii si materiale documentare	10.000	9.000	10.000	9.000	9.000	9.000	8.806	194	8.806
			20	12		Consultanta si expertiza	10.000	10.000	10.000	10.000	10.000	10.000	6.040	3.960	6.040
			20	13		Pregatire profesionala	5.000	5.000	5.000	5.000	5.000	5.000	950	4.050	950
			20	14		Protectia muncii	30.000	30.000	30.000	30.000	30.000	30.000	11.273	18.727	3.186
			20	25		Cheltuieli judiciare si extrajudiciare derivate din actiuni in reprezentarea intereselor statului, potrivit dispozitiilor legale	20.000	20.000	20.000	20.000	20.000	20.000		20.000	
			20	30		Alte cheltuieli	222.000	182.000	222.000	182.000	182.000	182.000	43.398	138.602	43.297
			20	30	04	Chirii	22.000	22.000	22.000	22.000	22.000	22.000	14.957	7.043	14.957
			20	30	30	Alte cheltuieli cu bunuri si servicii	200.000	160.000	200.000	160.000	160.000	160.000	28.441	131.559	28.340
			59			TITLUL XI ALTE CHELTUIELI	68.000	60.000	68.000	60.000	60.000	60.000	25.066	34.934	29.808
			59	40		Sume aferente persoanelor cu handicap neincadrate	68.000	60.000	68.000	60.000	60.000	60.000	25.066	34.934	29.808
			79			OPERATIUNI FINANCIARE	2.068.000	1.034.000	2.068.000	1.034.000	1.034.000	1.034.000	1.033.835	165	
			81			TITLUL XVII RAMBURSARI DE CREDITE	2.068.000	1.034.000	2.068.000	1.034.000	1.034.000	1.034.000	1.033.835	165	
			81	02		Rambursari de credite interne	2.068.000	1.034.000	2.068.000	1.034.000	1.034.000	1.034.000	1.033.835	165	



Capi- tol	Sub- capi- tol	Pa- ra- graf	Gru- pa / Titlu	Ar- ti- col	Ali- ne- at	Denumire indicator	Credite de angajament		Credite bugetare		Angajamente bugetare	Angajamente legale	Plati efectuate	Angajamente legale de platit	Cheltuieli efective
							initiale	definitive	initiale	definitive					
A						B	1	2	3	4	5	6	7	8=6-7	9
8402						caracter functional	50.000	40.000	50.000	40.000	40.000	40.000		40.000	
						TRANSPORTURI	5.724.000	4.378.000	5.724.000	4.378.000	4.378.000	4.378.000	3.483.330	894.670	2.626.568
	01					CHELTUIELI CURENTE	4.092.000	3.562.000	4.092.000	3.562.000	3.562.000	3.562.000	2.667.677	894.323	2.626.568
	20					TITLUL II BUNURI SI SERVICII	4.092.000	3.562.000	4.092.000	3.562.000	3.562.000	3.562.000	2.667.677	894.323	2.626.568
	20	01				Bunuri si servicii	4.000.000	3.500.000	4.000.000	3.500.000	3.500.000	3.500.000	2.649.677	850.323	2.608.568
	20	01	09			Materiale si prestari de servicii cu caracter functional	4.000.000	3.500.000	4.000.000	3.500.000	3.500.000	3.500.000	2.649.677	850.323	2.608.568
	20	02				Reparatii curente	92.000	62.000	92.000	62.000	62.000	62.000	18.000	44.000	18.000
	79					OPERATIUNI FINANCIARE	1.632.000	816.000	1.632.000	816.000	816.000	816.000	815.653	347	
	81					TITLUL XVII RAMBURSARI DE CREDITE	1.632.000	816.000	1.632.000	816.000	816.000	816.000	815.653	347	
	81	02				Rambursari de credite interne	1.632.000	816.000	1.632.000	816.000	816.000	816.000	815.653	347	
	81	02	05			Rambursari de credite aferente datoriei publice interne locale	1.632.000	816.000	1.632.000	816.000	816.000	816.000	815.653	347	
8702						ALTE ACTIUNI ECONOMICE	663.000	471.000	663.000	471.000	573.000	573.000	167.526	405.474	179.073
	01					CHELTUIELI CURENTE	663.000	471.000	663.000	471.000	573.000	573.000	167.526	405.474	179.073
	10					TITLUL I CHELTUIELI DE PERSONAL	241.000	139.000	241.000	139.000	241.000	241.000	50.780	190.220	50.835
	10	01				Cheltuieli salariale in bani	233.000	133.000	233.000	133.000	233.000	233.000	49.704	183.296	49.755
	10	01	01			Salarii de baza	195.000	106.000	195.000	106.000	195.000	195.000	43.701	151.299	43.961
	10	01	12			Indemnizatii platite unor persoane din afara unitatii	7.000	4.000	7.000	4.000	7.000	7.000	1.960	5.040	1.820
	10	01	13			Drepturi de delegare	2.000	2.000	2.000	2.000	2.000	2.000		2.000	
	10	01	17			Indemnizatii de hrana	22.000	14.000	22.000	14.000	22.000	22.000	4.043	17.957	3.974
	10	01	30			Alte drepturi salariale in bani	7.000	7.000	7.000	7.000	7.000	7.000		7.000	
	10	03				Contributii	8.000	6.000	8.000	6.000	8.000	8.000	1.076	6.924	1.080
	10	03	05			Prime de asigurare viata platite de angajator pentru angajati	2.000	2.000	2.000	2.000	2.000	2.000		2.000	
	10	03	07			Contributia asiguratorie pentru munca	6.000	4.000	6.000	4.000	6.000	6.000	1.076	4.924	1.080
	20					TITLUL II BUNURI SI SERVICII	165.000	128.000	165.000	128.000	128.000	128.000	41.803	86.197	41.175

Capi- tol	Sub- capi- tol	Pa- ra- graf	Gru- pa / Titlu	Ar- ti- col	Ar- ne- at	Denumire indicator	Credite de angajament		Credite bugetare		Angajamente bugetare	Angajamente legale	Plati efectuate	Angajamente legale de platit	Cheltuieli efective
							initiale	definitive	initiale	definitive					
A						B	1	2	3	4	5	6	7	8=6-7	9
			20	01		Bunuri si servicii	62.000	50.000	62.000	50.000	50.000	50.000	9.802	40.198	9.894
			20	01	01	Furnituri de birou	1.000	1.000	1.000	1.000	1.000	1.000		1.000	46
			20	01	03	Incalzit, iluminat si forta motrica	31.000	24.000	31.000	24.000	24.000	24.000	8.657	15.343	8.657
			20	01	04	Apa, canal si salubritate	1.000	1.000	1.000	1.000	1.000	1.000	15	985	15
			20	01	08	Posta, telecomunicatii, radio, tv, internet	3.000	3.000	3.000	3.000	3.000	3.000	1.130	1.870	1.130
			20	01	09	Materiale si prestari de servicii cu caracter functional	5.000	5.000	5.000	5.000	5.000	5.000		5.000	
			20	01	30	Alte bunuri si servicii pentru intretinere si functionare	21.000	16.000	21.000	16.000	16.000	16.000		16.000	46
			20	03		Hrana	60.000	35.000	60.000	35.000	35.000	35.000	29.385	5.615	28.665
			20	03	01	Hrana pentru oameni	60.000	35.000	60.000	35.000	35.000	35.000	29.385	5.615	28.665
			20	04		Medicamente si materiale sanitare	2.000	2.000	2.000	2.000	2.000	2.000		2.000	
			20	04	02	Materiale sanitare	2.000	2.000	2.000	2.000	2.000	2.000		2.000	
			20	05		Bunuri de natura obiectelor de inventar	24.000	24.000	24.000	24.000	24.000	24.000		24.000	
			20	05	01	Uniforme si echipament	19.000	19.000	19.000	19.000	19.000	19.000		19.000	
			20	05	30	Alte obiecte de inventar	5.000	5.000	5.000	5.000	5.000	5.000		5.000	
			20	06		Deplasari, detasari, transferari	1.000	1.000	1.000	1.000	1.000	1.000		1.000	
			20	06	01	Deplasari interne, detasari, transferari	1.000	1.000	1.000	1.000	1.000	1.000		1.000	
			20	13		Pregatire profesionala	5.000	5.000	5.000	5.000	5.000	5.000		5.000	
			20	14		Protectia muncii	2.000	2.000	2.000	2.000	2.000	2.000	33	1.967	33
			20	30		Alte cheltuieli	9.000	9.000	9.000	9.000	9.000	9.000	2.583	6.417	2.583
			20	30	03	Prime de asigurare non-viata	3.000	3.000	3.000	3.000	3.000	3.000	315	2.685	315
			20	30	30	Alte cheltuieli cu bunuri si servicii	6.000	6.000	6.000	6.000	6.000	6.000	2.268	3.732	2.268
			59			TITLUL XI ALTE CHELTUIELI	257.000	204.000	257.000	204.000	204.000	204.000	74.943	129.057	87.063
			59	11		Asociatii si fundatii	250.000	200.000	250.000	200.000	200.000	200.000	73.937	126.063	86.143
			59	40		Sume aferente persoanelor cu handicap neincadrate	7.000	4.000	7.000	4.000	4.000	4.000	1.006	2.994	920



**CONTUL DE EXECUTIE AL BUGETULUI LOCAL - CHELTUIELI**  
30.06.2021

Pag. 1 - lei-

Capi- tol	Sub- capi- tol	Pa- ra- graf	Gru- pa / Titlu	Ar- ti- col	Ali- ne- at	Denumire indicator	Credite de angajament		Credite bugetare		Angajamente bugetare	Angajamente legale	Plati efectuate	Angajamente legale de platit	Cheltuieli efective
							initiale	definitive	initiale	definitive					
A						B	1	2	3	4	5	6	7	8=6-7	9
5002						TOTAL CHELTUIELI	10.626.000	10.626.000	10.626.000	10.626.000	10.625.137	10.625.137	1.716.260	8.908.877	839.747
5100	02					Partea I-a SERVICII PUBLICE GENERALE	1.852.000	1.852.000	1.852.000	1.852.000	1.852.000	1.852.000	466.941	1.385.059	340.394
5102						AUTORITATI PUBLICE SI ACTIUNI EXTERNE	1.852.000	1.852.000	1.852.000	1.852.000	1.852.000	1.852.000	466.941	1.385.059	340.394
6000	02					Partea II-a APARARE, ORDINE PUBLICA SI SIGURANTA NATIONALA	175.000	175.000	175.000	175.000	175.000	175.000		175.000	
6102						ORDINE PUBLICA SI SIGURANTA NATIONALA	175.000	175.000	175.000	175.000	175.000	175.000		175.000	
6500	02					Partea III-a CHELTUIELI SOCIAL-CULTURALE	537.000	537.000	537.000	537.000	537.000	537.000		537.000	42.750
6502						INVATAMANT	227.000	227.000	227.000	227.000	227.000	227.000		227.000	40.969
6602						SANATATE	300.000	300.000	300.000	300.000	300.000	300.000		300.000	
6702						CULTURA, RECREERE SI RELIGIE	10.000	10.000	10.000	10.000	10.000	10.000		10.000	
6802						ASIGURARI SI ASISTENTA SOCIALA									1.781
7000	02					Partea IV-a SERVICII SI DEZVOLTARE PUBLICA, LOCUINTE, MEDIU SI APE	5.494.000	5.494.000	5.494.000	5.494.000	5.493.137	5.493.137	1.102.744	4.390.393	456.501
7002						LOCUINTE, SERVICII SI DEZVOLTARE PUBLICA	5.411.000	5.411.000	5.411.000	5.411.000	5.410.137	5.410.137	1.028.170	4.381.967	381.927
7402						PROTECTIA MEDIULUI	83.000	83.000	83.000	83.000	83.000	83.000	74.574	8.426	74.574
8000	02					Partea V-a ACTIUNI ECONOMICE	2.568.000	2.568.000	2.568.000	2.568.000	2.568.000	2.568.000	146.575	2.421.425	102
8402						TRANSPORTURI	2.553.000	2.553.000	2.553.000	2.553.000	2.553.000	2.553.000	146.575	2.406.425	102
8702						ALTE ACTIUNI ECONOMICE	15.000	15.000	15.000	15.000	15.000	15.000		15.000	

**DETALIEREA CHELTUIELILOR**  
- buget local -  
30.06.2021

Pag. 2 - lei-

Capi- tol	Sub- capi- tol	Pa- ra- graf	Gru- pa / Titlu	Ar- ti- col	Ali- ne- at	Denumire indicator	Credite de angajament		Credite bugetare		Angajamente bugetare	Angajamente legale	Plati efectuate	Angajamente legale de platit	Cheltuieli efective
							initiale	definitive	initiale	definitive					
A						B	1	2	3	4	5	6	7	8=6-7	9
5002						TOTAL CHELTUIELI	10.626.000	10.626.000	10.626.000	10.626.000	10.625.137	10.625.137	1.716.260	8.908.877	839.747
			01			CHELTUIELI CURENTE	6.105.000	6.105.000	6.105.000	6.105.000	6.105.000	6.105.000	1.138.917	4.966.083	295.808
			51			TITLUL VI TRANSFERURI INTRE UNITATI ALE ADMINISTRATIEI PUBLICE	320.000	320.000	320.000	320.000	320.000	320.000	758	319.242	758
			51	02		Transferuri de capital	320.000	320.000	320.000	320.000	320.000	320.000	758	319.242	758
			51	02	28	Transferuri din bugetele locale pentru finantarea cheltuielilor de capital din domeniul sanatatii	300.000	300.000	300.000	300.000	300.000	300.000		300.000	
			51	02	29	Alte transferuri de capital catre instituti publice	20.000	20.000	20.000	20.000	20.000	20.000	758	19.242	758
			55			TITLUL VII ALTE TRANSFERURI	183.000	183.000	183.000	183.000	183.000	183.000	74.676	108.324	74.676
			55	01		A. Transferuri interne	183.000	183.000	183.000	183.000	183.000	183.000	74.676	108.324	74.676
			55	01	42	Transferuri din bugetul local catre asociatiile de dezvoltare intercomuni- tate	183.000	183.000	183.000	183.000	183.000	183.000	74.676	108.324	74.676
			58			TITLUL X PROIECTE CU FINANTARE DIN FONDURI EXTERNE NERAMBURSABILE CADRULUI FINANCIAR 2014-2020	5.602.000	5.602.000	5.602.000	5.602.000	5.602.000	5.602.000	1.063.483	4.538.517	220.374
			58	01		Programe din Fondul European de Dezvoltare Regionala (FEDR)	3.986.000	3.986.000	3.986.000	3.986.000	3.986.000	3.986.000	682.460	3.303.540	
			58	01	01	Finantarea nationala	1.423.000	1.423.000	1.423.000	1.423.000	1.423.000	1.423.000	256.708	1.166.292	
			58	01	02	Finantarea externa nerambursabila	1.723.000	1.723.000	1.723.000	1.723.000	1.723.000	1.723.000	217.826	1.505.174	
			58	01	03	Cheltuieli neeligibile	840.000	840.000	840.000	840.000	840.000	840.000	207.926	632.074	
			58	02		Programe din Fondul Social European (FSE)	1.616.000	1.616.000	1.616.000	1.616.000	1.616.000	1.616.000	381.023	1.234.977	220.374
			58	02	01	Finantarea nationala	243.000	243.000	243.000	243.000	243.000	243.000	57.328	185.672	33.231
			58	02	02	Finantarea externa nerambursabila	1.373.000	1.373.000	1.373.000	1.373.000	1.373.000	1.373.000	323.695	1.049.305	187.143
			70			CHELTUIELI DE CAPITAL	4.521.000	4.521.000	4.521.000	4.521.000	4.521.000	4.521.000	578.206	3.942.794	543.939
			71			TITLUL XIII ACTIVE NEFINANCIARE	4.520.000	4.520.000	4.520.000	4.520.000	4.520.000	4.520.000	578.206	3.941.794	543.939







Capi- tol	Sub- capi- tol	Pa- ra- graf	Gru- pa / Titlu	Ar- ti- col	Ali- ne- at	Denumire indicator	Credite de angajament		Credite bugetare		Angajamente bugetare	Angajamente legale	Plati efectuate	Angajamente legale de platit	Cheltuieli efective
							initiale	definitive	initiale	definitive					
A						B	1	2	3	4	5	6	7	8=6-7	9
7000						PUBLICA, LOCUINTE, MEDIU SI APE	5.494.000	5.494.000	5.494.000	5.494.000	5.493.137	5.493.137	1.102.744	4.390.393	456.501
7002						LOCUINTE, SERVICII SI DEZVOLTARE PUBLICA	5.411.000	5.411.000	5.411.000	5.411.000	5.410.137	5.410.137	1.028.170	4.381.967	381.927
			01			CHELTUIELI CURENTE	4.006.000	4.006.000	4.006.000	4.006.000	4.006.000	4.006.000	683.218	3.322.782	758
			51			TITLUL VI TRANSFERURI INTRE UNITATI ALE ADMINISTRATIEI PUBLICE	20.000	20.000	20.000	20.000	20.000	20.000	758	19.242	758
			51	02		Transferuri de capital	20.000	20.000	20.000	20.000	20.000	20.000	758	19.242	758
			51	02	29	Alte transferuri de capital catre instituti publice	20.000	20.000	20.000	20.000	20.000	20.000	758	19.242	758
			58			TITLUL X PROIECTE CU FINANTARE DIN FONDURI EXTERNE NERAMBURSABILE									
			58	01		CADRULUI FINANCIAR 2014-2020	3.986.000	3.986.000	3.986.000	3.986.000	3.986.000	3.986.000	682.460	3.303.540	
			58	01		Programe din Fondul European de Dezvoltare Regionala (FEDR)	3.986.000	3.986.000	3.986.000	3.986.000	3.986.000	3.986.000	682.460	3.303.540	
			58	01	01	Finantarea nationala	1.423.000	1.423.000	1.423.000	1.423.000	1.423.000	1.423.000	256.708	1.166.292	
			58	01	02	Finantarea externa nerambursabila	1.723.000	1.723.000	1.723.000	1.723.000	1.723.000	1.723.000	217.826	1.505.174	
			58	01	03	Cheltuieli neeligibile	840.000	840.000	840.000	840.000	840.000	840.000	207.926	632.074	
			70			CHELTUIELI DE CAPITAL	1.405.000	1.405.000	1.405.000	1.405.000	1.405.000	1.405.000	345.815	1.059.185	381.169
			71			TITLUL XIII ACTIVE NEFINANCIARE	1.405.000	1.405.000	1.405.000	1.405.000	1.405.000	1.405.000	345.815	1.059.185	381.169
			71	01		Active fixe	1.202.000	1.202.000	1.202.000	1.202.000	1.202.000	1.202.000	345.815	856.185	381.169
			71	01	01	Constructii	692.000	692.000	692.000	692.000	692.000	692.000	219.566	472.434	323.965
			71	01	02	Masini, echipamente si mijloace de transport	89.000	89.000	89.000	89.000	89.000	89.000	8.199	80.801	56.991
			71	01	30	Alte active fixe (inclusiv reparatii capitale)	421.000	421.000	421.000	421.000	421.000	421.000	118.050	302.950	213
			71	03		Reparatii capitale aferente activelor fixe	203.000	203.000	203.000	203.000	203.000	203.000		203.000	
			84			PLATI EFECTUATE IN ANII PRECEDENTI SI RECUPERATE IN ANUL CURENT					-863	-863	-863		

Capi- tol	Sub- capi- tol	Pa- ra- graf	Gru- pa / Titlu	Ar- ti- col	Ali- ne- at	Denumire indicator	Credite de angajament		Credite bugetare		Angajamente bugetare	Angajamente legale	Plati efectuate	Angajamente legale de platit	Cheltuieli efective
							initiale	definitive	initiale	definitive					
A						B	1	2	3	4	5	6	7	8=6-7	9
			85			Titlul XIX PLATI EFECTUATE IN ANII PRECEDENTI SI RECUPERATE IN ANUL CURENT					-863	-863	-863		
			85	01		Plati efectuate in anii precedenti si recuperate in anul curent					-863	-863	-863		
			85	01	02	Plati efectuate in anii precedenti si recuperate in anul curent (SD)					-863	-863	-863		
7402						PROTECTIA MEDIULUI	83.000	83.000	83.000	83.000	83.000	83.000	74.574	8.426	74.574
			01			CHELTUIELI CURENTE	83.000	83.000	83.000	83.000	83.000	83.000	74.574	8.426	74.574
			55			TITLUL VII ALTE TRANSFERURI	83.000	83.000	83.000	83.000	83.000	83.000	74.574	8.426	74.574
			55	01		A. Transferuri interne	83.000	83.000	83.000	83.000	83.000	83.000	74.574	8.426	74.574
			55	01	42	Transferuri din bugetul local catre asociatiile de dezvoltare intercomuni- tate	83.000	83.000	83.000	83.000	83.000	83.000	74.574	8.426	74.574
8000	02					Partea V-a ACTIUNI ECONOMICE	2.568.000	2.568.000	2.568.000	2.568.000	2.568.000	2.568.000	146.575	2.421.425	102
8402						TRANSPORTURI	2.553.000	2.553.000	2.553.000	2.553.000	2.553.000	2.553.000	146.575	2.406.425	102
			01			CHELTUIELI CURENTE	100.000	100.000	100.000	100.000	100.000	100.000	102	99.898	102
			55			TITLUL VII ALTE TRANSFERURI	100.000	100.000	100.000	100.000	100.000	100.000	102	99.898	102
			55	01		A. Transferuri interne	100.000	100.000	100.000	100.000	100.000	100.000	102	99.898	102
			55	01	42	Transferuri din bugetul local catre asociatiile de dezvoltare intercomuni- tate	100.000	100.000	100.000	100.000	100.000	100.000	102	99.898	102
			70			CHELTUIELI DE CAPITAL	2.453.000	2.453.000	2.453.000	2.453.000	2.453.000	2.453.000	146.473	2.306.527	
			71			TITLUL XIII ACTIVE NEFINANCIARE	2.453.000	2.453.000	2.453.000	2.453.000	2.453.000	2.453.000	146.473	2.306.527	
			71	01		Active fixe	2.453.000	2.453.000	2.453.000	2.453.000	2.453.000	2.453.000	146.473	2.306.527	
			71	01	01	Constructii	1.807.000	1.807.000	1.807.000	1.807.000	1.807.000	1.807.000	6.053	1.800.947	
			71	01	30	Alte active fixe (inclusiv reparatii capitale)	646.000	646.000	646.000	646.000	646.000	646.000	140.420	505.580	

Capi- tol	Sub- capi- tol	Pa- ra- graf	Gru- pa / Titlu	Ar- ti- col	Ali- ne- at	Denumire indicator	Credite de angajament		Credite bugetare		Angajamente bugetare	Angajamente legale	Plati efectuate	Angajamente legale de platit	Cheltuieli efective
							initiale	definitive	initiale	definitive					
A						B	1	2	3	4	5	6	7	8=6-7	9
8702						ALTE ACTIUNI ECONOMICE	15.000	15.000	15.000	15.000	15.000	15.000		15.000	
		70				CHELTUIELI DE CAPITAL	15.000	15.000	15.000	15.000	15.000	15.000		15.000	
		71				TITLUL XIII ACTIVE NEFINANCIARE	14.000	14.000	14.000	14.000	14.000	14.000		14.000	
		71	01			Active fixe	14.000	14.000	14.000	14.000	14.000	14.000		14.000	
		71	01	03		Mobilier, aparatura birotica si alte active corporale	14.000	14.000	14.000	14.000	14.000	14.000		14.000	
		72				TITLUL XIV ACTIVE FINANCIARE	1.000	1.000	1.000	1.000	1.000	1.000		1.000	
		72	01			Active financiare	1.000	1.000	1.000	1.000	1.000	1.000		1.000	
		72	01	01		Participare la capitalul social al societatilor comerciale	1.000	1.000	1.000	1.000	1.000	1.000		1.000	

Conducatorul institutiei,

~~PRIMAR~~Conducatorul compartimentului  
financiar-contabil

DIRECTOR ECONOMIC



Capi- tol	Sub- capi- tol	Pa- ra- graf	Gru- pa / Titlu	Ar- ti- col	Ali- ne- at	Denumire indicator	Prevederi bugetare initiale	Prevederi bugetare definitive	Drepturi constatate			Incasari realizate	Stingeri pe alte cai decat incasari	Drepturi constatate de incasat
									Total, din care:	din anii precedenti	din anul curent			
A						B	1	2	3=4+5	4	5	6	7	8=3-6-7
0001	10					TOTAL VENITURI-VENITURI	204.090.350	124.002.350	63.595.284		63.595.284	63.595.284		
0002						I. VENITURI CURENTE	119.954.350	65.010.350	39.632.513		39.632.513	39.632.513		
2900						C. VENITURI NEFISCALE	119.954.350	65.010.350	39.632.513		39.632.513	39.632.513		
3000						C1. VENITURI DIN PROPRIETATE	694.000	674.000	290.576		290.576	290.576		
3010						VENITURI DIN PROPRIETATE	694.000	674.000	290.576		290.576	290.576		
	05					Venituri din concesiuni si inchirieri	157.000	157.000	67.960		67.960	67.960		
		30				Alte venituri din concesiuni si inchirieri de catre institutiile publice	157.000	157.000	67.960		67.960	67.960		
3010	50					Alte venituri din proprietate	537.000	517.000	222.616		222.616	222.616		
3300	10					C2. VANZARI DE BUNURI SI SERVICII	119.260.350	64.336.350	39.341.937		39.341.937	39.341.937		
3310						VENITURI DIN PRESTARI DE SERVICII SI ALTE ACTIVITATI	118.665.150	64.265.150	39.321.718		39.321.718	39.321.718		
3310	05					Taxe si alte venituri in invatamant	570.500	570.500	122.912		122.912	122.912		
	08					Venituri din prestari de servicii	3.211.000	2.036.000	1.306.191		1.306.191	1.306.191		
	14					Contributia elevilor si studentilor pentru internate, camine si cantine	50.000	50.000	595		595	595		
3310	21					Venituri din contractele incheiate cu casele de asigurari sociale de sanatate	85.046.650	46.287.650	28.663.917		28.663.917	28.663.917		
3310	30					Venituri din contractele incheiate cu directiile de sanatate publica din sume alocate de la bugetul de stat	28.405.000	14.487.000	8.609.197		8.609.197	8.609.197		
3310	50					Alte venituri din prestari de servicii si alte activitati	1.382.000	834.000	618.906		618.906	618.906		
3610						DIVERSE VENITURI	592.000	68.000	17.019		17.019	17.019		
	50					Alte venituri	592.000	68.000	17.019		17.019	17.019		

Capi- tol	Sub- capi- tol	Pa- ra- graf	Gru- pa / Titlu	Ar- ti- col	Ali- ne- at	Denumire indicator	Prevederi bugetare initiale	Prevederi bugetare definitive	Drepturi constatate			Incasari realizate	Stingeri pe alte cai decat incasari	Drepturi constatate de incasat
									Total, din care:	din anii precedenti	din anul curent			
A						B	1	2	3=4+5	4	5	6	7	8=3-6-7
3710						TRANSFERURI VOLUNTARE, ALTELE DECAT SUBVENTIILE	3.200	3.200	3.200		3.200	3.200		
3710	01					Donatii si sponsorizari	3.200	3.200	3.200		3.200	3.200		
	03					Varsaminte din sectiunea de functionare pentru finantarea sectiunii de dezvoltare a bugetului local	-982.000	-482.000						
3710	04					Varsaminte din sectiunea de functionare	982.000	482.000						
4000	10					III. OPERATIUNI FINANCIARE			791.569		791.569	791.569		
4010						INCASARI DIN RAMBURSAREA ACORDATE			791.569		791.569	791.569		
4010	15					Sume utilizate din excedentul anului precedent pentru efectuarea de cheltuieli			791.569		791.569	791.569		
4010	15	01				Sume utilizate de administratiile locale din excedentul anului precedent pentru sectiunea de functionare			381.569		381.569	381.569		
4010	15	02				Sume utilizate de administratiile locale din excedentul anului precedent pentru sectiunea de dezvoltare			410.000		410.000	410.000		
4100	10					IV. SUBVENTII	50.998.000	25.854.000	23.171.202		23.171.202	23.171.202		
4310						SUBVENTII DE LA ALTE ADMINISTRATII	50.998.000	25.854.000	23.171.202		23.171.202	23.171.202		
	09					Subventii pentru institutii publice	750.000	606.000	624.058		624.058	624.058		
	33					Subventii din bugetul Fondului national unic de asigurari sociale de sanatate pentru acoperirea cresterilor salariale	50.000.000	25.000.000	22.299.644		22.299.644	22.299.644		
4310	40					Sume alocate pentru stimulentele de risc	248.000	248.000	247.500		247.500	247.500		

Capi- tol	Sub- capi- tol	Pa- ra- graf	Gru- pa / Titlu	Ar- ti- col	Ali- ne- at	Denumire indicator	Prevederi bugetare initiale	Prevederi bugetare definitive	Drepturi constatate			Incasari realizate	Stingeri pe alte cai decat incasari	Drepturi constatate de incasat
									Total, din care:	din anii precedenti	din anul curent			
A						B	1	2	3=4+5	4	5	6	7	8=3-6-7
4810						SUME PRIMITE DE LA UE/ALTI DONATORI IN CONTUL PLATILOR EFECTUATE SI AFERENTE CADRULUI FINANCIAR 2014-2020	33.138.000	33.138.000						
4810	01					Fondul European de Dezvoltare Regionala(FEDR)	33.138.000	33.138.000						
		01				Sume primite in contul platilor efectuate in anul curent	33.138.000	33.138.000						

MPROMAR

DIRECTOR ECONOMIC

SEF BIROU

**CONTUL DE EXECUTIE AL INSTITUTIILOR PUBLICE FINANTATE  
DIN VENITURI PROPRII SI SUBVENTII DIN BUGETUL LOCAL - VENITURI  
30.06.2021**

Pag. 1 -lei-

Capi- tol	Sub- capi- tol	Pa- ra- graf	Gru- pa / Titlu	Ar- ti- col	Ali- ne- at	Denumire indicator	Prevederi bugetare initiale	Prevederi bugetare definitive	Drepturi constatate			Incasari realizate	Stingeri pe alte cai decat incasari	Drepturi constatate de incasat
									Total, din care:	din anii precedenti	din anul curent			
A						B	1	2	3=4+5	4	5	6	7	8=3-6-7
0001	10					TOTAL VENITURI-VENITURI	169.970.350	90.382.350	63.185.284		63.185.284	63.185.284		
0002						I. VENITURI CURENTE	118.972.350	64.528.350	39.632.513		39.632.513	39.632.513		
2900						C. VENITURI NEFISCALE	118.972.350	64.528.350	39.632.513		39.632.513	39.632.513		
3000						C1. VENITURI DIN PROPRIETATE	694.000	674.000	290.576		290.576	290.576		
3010						VENITURI DIN PROPRIETATE	694.000	674.000	290.576		290.576	290.576		
	05					Venituri din concesiuni si inchirieri	157.000	157.000	67.960		67.960	67.960		
		30				Alte venituri din concesiuni si inchirieri de catre institutiile publice	157.000	157.000	67.960		67.960	67.960		
					50	Alte venituri din proprietate	537.000	517.000	222.616		222.616	222.616		
3300	10					C2. VANZARI DE BUNURI SI SERVICII	118.278.350	63.854.350	39.341.937		39.341.937	39.341.937		
3310						VENITURI DIN PRESTARI DE SERVICII SI ALTE ACTIVITATI	118.665.150	64.265.150	39.321.718		39.321.718	39.321.718		
	05					Taxe si alte venituri in invatamant	570.500	570.500	122.912		122.912	122.912		
	08					Venituri din prestari de servicii	3.211.000	2.036.000	1.306.191		1.306.191	1.306.191		
	14					Contributia elevilor si studentilor pentru internate, camine si cantine	50.000	50.000	595		595	595		
	21					Venituri din contractele incheiate cu casele de asigurari sociale de sanatate	85.046.650	46.287.650	28.663.917		28.663.917	28.663.917		
	30					Venituri din contractele incheiate cu directiile de sanatate publica din sume alocate de la bugetul de stat	28.405.000	14.487.000	8.609.197		8.609.197	8.609.197		
	50					Alte venituri din prestari de servicii si alte activitati	1.382.000	834.000	618.906		618.906	618.906		
3610						DIVERSE VENITURI	592.000	68.000	17.019		17.019	17.019		
	50					Alte venituri	592.000	68.000	17.019		17.019	17.019		

Capi- tol	Sub- capi- tol	Pa- ra- graf	Gru- pa / Titlu	Ar- ti- col	Ali- ne- at	Denumire indicator	Prevederi bugetare initiale	Prevederi bugetare definitive	Drepturi constatate			Incasari realizate	Stingeri pe alte cai decat incasari	Drepturi constatate de incasat
									Total, din care:	din anii precedenti	din anul curent			
A						B	1	2	3=4+5	4	5	6	7	8=3-6-7
3710						TRANSFERURI VOLUNTARE, ALTELE DECAT SUBVENTIILE	-978.800	-478.800	3.200		3.200	3.200		
	01					Donatii si sponsorizari	3.200	3.200	3.200		3.200	3.200		
	03					Varsaminte din sectiunea de functionare pentru finantarea sectiunii de dezvoltare a bugetului local	-982.000	-482.000						
4000	10					III. OPERATIUNI FINANCIARE			381.569		381.569	381.569		
4010						INCASARI DIN RAMBURSAREA ACORDATE			381.569		381.569	381.569		
	15					Sume utilizate din excedentul anului precedent pentru efectuarea de cheltuieli			381.569		381.569	381.569		
	01					Sume utilizate de administratiile locale din excedentul anului precedent pentru sectiunea de functionare			381.569		381.569	381.569		
4100	10					IV. SUBVENTII	50.998.000	25.854.000	23.171.202		23.171.202	23.171.202		
4310						SUBVENTII DE LA ALTE ADMINISTRATII	50.998.000	25.854.000	23.171.202		23.171.202	23.171.202		
	09					Subventii pentru institutii publice	750.000	606.000	624.058		624.058	624.058		
	33					Subventii din bugetul Fondului national unic de asigurari sociale de sanatate								
						pentru acoperirea cresterilor salariilor	50.000.000	25.000.000	22.299.644		22.299.644	22.299.644		
	40					Sume alocate pentru stimulente	248.000	248.000	247.500		247.500	247.500		

**CONTUL DE EXECUTIE AL INSTITUTIILOR PUBLICE FINANTATE  
DIN VENITURI PROPRII SI SUBVENTII DIN BUGETUL LOCAL - VENITURI  
30.06.2021**

Pag. 1 -lei-

Capi- tol	Sub- capi- tol	Pa- ra- graf	Gru- pa / Titlu	Ar- ti- col	Ali- ne- at	Denumire indicator	Prevederi bugetare initiale	Prevederi bugetare definitive	Drepturi constatate			Incasari realizate	Stingeri pe alte cai decat incasari	Drepturi constatate de incasat
									Total, din care:	din anii precedenti	din anul curent			
A						B	1	2	3=4+5	4	5	6	7	8=3-6-7
0001	10					TOTAL VENITURI-VENITURI	34.120.000	33.620.000	410.000		410.000	410.000		
0002						I. VENITURI CURENTE	982.000	482.000						
2900						C. VENITURI NEFISCALE	982.000	482.000						
3300						C2. VANZARI DE BUNURI SI SERVICII	982.000	482.000						
3710						TRANSFERURI VOLUNTARE, ALTELE DECAT SUBVENTIILE	982.000	482.000						
	04					Varsaminte din sectiunea de functionare	982.000	482.000						
4000	10					III. OPERATIUNI FINANCIARE			410.000		410.000	410.000		
4010						INCASARI DIN RAMBURSAREA ACORDATE			410.000		410.000	410.000		
	15					Sume utilizate din excedentul anului precedent pentru efectuarea de cheltuieli			410.000		410.000	410.000		
	02					Sume utilizate de administratiile locale din excedentul anului precedent pentru sectiunea de dezvoltare			410.000		410.000	410.000		
4810						SUME PRIMITE DE LA UE/ALTI DONATORI IN CONTUL PLATILOR EFECTUATE SI AFERENTE CADRULUI FINANCIAR 2014-2020	33.138.000	33.138.000						
	01					Fondul European de Dezvoltare Regionala (FER)	33.138.000	33.138.000						
	01					Sume primite in contul platilor efectuate in anul curent	33.138.000	33.138.000						

Capi- tol	Sub- capi- tol	Pa- ra- graf	Gru- pa / Titlu	Ar- ti- col	Ali- ne- at	Denumire indicator	Credite de angajament		Credite bugetare		Angajamente bugetare	Angajamente legale	Plati efectuate	Angajamente legale de platit	Cheltuieli efective
							initiale	definitive	initiale	definitive					
A						B	1	2	3	4	5	6	7	8=6-7	9
5010						TOTAL CHELTUIELI DIN VENITURI PROPRII									
						SI SUBVENTII	205.580.350	125.492.350	205.580.350	125.492.350	185.206.017	185.206.017	58.973.814	126.232.203	62.942.402
6510						INVATAMANT	852.000	852.000	852.000	852.000	852.000	852.000	139.566	712.434	126.792
	03					Invatamant prescolar si primar	412.000	412.000	412.000	412.000	412.000	412.000	91.684	320.316	93.089
		01				Invatamant prescolar	387.000	387.000	387.000	387.000	387.000	387.000	91.684	295.316	93.089
		02				Invatamant primar	25.000	25.000	25.000	25.000	25.000	25.000		25.000	
	04					Invatamant secundar	440.000	440.000	440.000	440.000	440.000	440.000	47.882	392.118	33.703
		02				Invatamant secundar superior	440.000	440.000	440.000	440.000	440.000	440.000	47.882	392.118	33.703
6610						SANATATE	199.819.350	120.947.350	199.819.350	120.947.350	179.990.736	179.990.736	57.178.860	122.811.876	61.133.479
	06					Servicii medicale in unitati sanitare cu paturi	199.819.350	120.947.350	199.819.350	120.947.350	179.990.736	179.990.736	57.178.860	122.811.876	61.133.479
6610	06	01				Spitale generale	199.819.350	120.947.350	199.819.350	120.947.350	179.990.736	179.990.736	57.178.860	122.811.876	61.133.479
6710						CULTURA, RECREERE SI RELIGIE	1.320.000	652.000	1.320.000	652.000	868.000	868.000	575.301	292.699	580.746
	05					Servicii recreative si sportive	1.320.000	652.000	1.320.000	652.000	868.000	868.000	575.301	292.699	580.746
		01				Sport	1.320.000	652.000	1.320.000	652.000	868.000	868.000	575.301	292.699	580.746
7010						LOCUINTE, SERVICII SI DEZVOLTARE PUBLICA	3.527.000	2.979.000	3.527.000	2.979.000	3.433.281	3.433.281	1.079.495	2.353.786	1.100.135
	03					Locuinte	1.129.000	1.129.000	1.129.000	1.129.000	1.129.000	1.129.000	382.710	746.290	407.099
		30				Alte cheltuieli in domeniul locuintelor	1.129.000	1.129.000	1.129.000	1.129.000	1.129.000	1.129.000	382.710	746.290	407.099
	04					Servicii si dezvoltare publica	888.000	888.000	888.000	888.000	888.000	888.000	25.123	862.877	31.160
	50					Alte servicii in domeniile locuintelor, serviciilor si dezvoltarii comunale	1.510.000	962.000	1.510.000	962.000	1.416.281	1.416.281	671.662	744.619	661.876
8010						ACTIUNI GENERALE ECONOMICE, SI DE MUNCA	62.000	62.000	62.000	62.000	62.000	62.000	592	61.408	1.250
8010	01					Actiuni generale economice si comerciale	62.000	62.000	62.000	62.000	62.000	62.000	592	61.408	1.250
		30				Alte cheltuieli pentru actiuni generale economice si comerciale	62.000	62.000	62.000	62.000	62.000	62.000	592	61.408	1.250

Capi- tol	Sub- capi- tol	Pa- ra- graf	Gru- pa / Titlu	Ar- ti- col	Ali- ne- at	Denumire indicator	Credite de angajament		Credite bugetare		Angajamente bugetare	Angajamente legale	Plati efectuate	Angajamente legale de platit	Cheltuieli efective
							initiale	definitive	initiale	definitive					
A						B	1	2	3	4	5	6	7	8=6-7	9
5010						TOTAL CHELTUIELI DIN VENITURI PROPRII									
						SI SUBVENTII	205.580.350	125.492.350	205.580.350	125.492.350	185.206.017	185.206.017	58.973.814	126.232.203	62.942.402
01						CHELTUIELI CURENTE	204.051.350	124.463.350	204.051.350	124.463.350	184.679.850	184.679.850	59.089.783	125.590.067	61.251.264
10						TITLUL I CHELTUIELI DE PERSONAL	122.337.450	62.120.950	122.337.450	62.120.950	122.337.450	122.337.450	44.204.169	78.133.281	43.958.543
10 01						Cheltuieli salariale in bani	119.370.800	60.619.500	119.370.800	60.619.500	119.370.800	119.370.800	43.135.040	76.235.760	42.896.443
10 01 01						Salarii de baza	73.463.300	37.292.100	73.463.300	37.292.100	73.463.300	73.463.300	28.746.969	44.716.331	28.498.468
10 01 05						Sporuri pentru conditii de munca	27.846.000	13.958.000	27.846.000	13.958.000	27.846.000	27.846.000	8.530.401	19.315.599	8.534.239
10 01 06						Alte sporuri	6.821.000	3.514.500	6.821.000	3.514.500	6.821.000	6.821.000	2.142.494	4.678.506	2.138.669
10 01 11						Fond aferent platii cu ora	6.007.500	3.037.500	6.007.500	3.037.500	6.007.500	6.007.500	1.689.912	4.317.588	1.688.314
10 01 12						Indemnizatii platite unor persoane din afara unitatii	12.000	6.000	12.000	6.000	12.000	12.000	520	11.480	2.080
10 01 13						Drepturi de delegare	8.000	4.000	8.000	4.000	8.000	8.000	40	7.960	40
10 01 17						Indemnizatii de hrana	4.265.000	2.159.400	4.265.000	2.159.400	4.265.000	4.265.000	1.473.174	2.791.826	1.471.919
10 01 29						Stimulentul de risc	248.000	248.000	248.000	248.000	248.000	248.000	247.500	500	247.500
10 01 30						Alte drepturi salariale in bani	700.000	400.000	700.000	400.000	700.000	700.000	304.030	395.970	315.214
10 02						Cheltuieli salariale in natura	1.450	1.450	1.450	1.450	1.450	1.450	1.450		
10 02 06						Vouchere de vacanta	1.450	1.450	1.450	1.450	1.450	1.450	1.450		
10 03						Contributii	2.965.200	1.500.000	2.965.200	1.500.000	2.965.200	2.965.200	1.067.679	1.897.521	1.062.100
10 03 01						Contributii de asigurari sociale de stat	276.000	141.000	276.000	141.000	276.000	276.000	122.677	153.323	121.420
10 03 07						Contributia asiguratorie pentru munca	2.689.200	1.359.000	2.689.200	1.359.000	2.689.200	2.689.200	945.002	1.744.198	940.680
20						TITLUL II BUNURI SI SERVICII	48.074.900	28.913.400	48.074.900	28.913.400	28.913.400	28.913.400	14.733.987	14.179.413	17.145.023
20 01						Bunuri si servicii	11.516.900	7.340.900	11.516.900	7.340.900	7.340.900	7.340.900	4.154.382	3.186.518	4.122.445
20 01 01						Furnituri de birou	375.000	204.000	375.000	204.000	204.000	204.000	91.040	112.960	95.822
20 01 02						Materiale pentru curatenie	294.000	162.000	294.000	162.000	162.000	162.000	86.336	75.664	77.786
20 01 03						Incalzit, iluminat si forta motrica	2.974.000	2.205.000	2.974.000	2.205.000	2.205.000	2.205.000	1.282.282	922.718	1.256.108
20 01 04						Apa, canal si salubritate	1.503.000	854.000	1.503.000	854.000	854.000	854.000	601.650	252.350	601.650
20 01 05						Carburanti si lubrifianti	109.000	59.000	109.000	59.000	59.000	59.000	15.864	43.136	15.864



Capi- tol	Sub- capi- tol	Pa- ra- graf	Gru- pa / Titlu	Ar- ti- col	Ali- ne- at	Denumire indicator	Credite de angajament		Credite bugetare		Angajamente bugetare	Angajamente legale	Plati efectuate	Angajamente legale de platit	Cheltuieli efective
							initiale	definitive	initiale	definitive					
A						B	1	2	3	4	5	6	7	8=6-7	9
			20	01	06	Piese de schimb	774.000	350.000	774.000	350.000	350.000	350.000	37.838	312.162	42.927
			20	01	07	Transport	432.000	262.000	432.000	262.000	262.000	262.000	92.820	169.180	101.925
			20	01	08	Posta, telecomunicatii, radio, tv, internet	186.000	112.000	186.000	112.000	112.000	112.000	59.500	52.500	59.033
			20	01	09	Materiale si prestari de servicii cu caracter functional	1.948.000	1.306.000	1.948.000	1.306.000	1.306.000	1.306.000	629.400	676.600	685.615
			20	01	30	Alte bunuri si servicii pentru intretinere si functionare	2.921.900	1.826.900	2.921.900	1.826.900	1.826.900	1.826.900	1.257.652	569.248	1.185.715
			20	02		Reparatii curente	817.000	591.000	817.000	591.000	591.000	591.000	211.000	380.000	215.194
			20	03		Hrana	2.073.000	1.279.000	2.073.000	1.279.000	1.279.000	1.279.000	404.564	874.436	430.730
			20	03	01	Hrana pentru oameni	2.073.000	1.279.000	2.073.000	1.279.000	1.279.000	1.279.000	404.564	874.436	430.730
			20	04		Medicamente si materiale sanitare	30.196.000	17.285.000	30.196.000	17.285.000	17.285.000	17.285.000	9.391.361	7.893.639	11.825.750
			20	04	01	Medicamente	18.248.000	10.394.000	18.248.000	10.394.000	10.394.000	10.394.000	5.875.854	4.518.146	8.120.345
			20	04	02	Materiale sanitare	6.859.000	3.894.000	6.859.000	3.894.000	3.894.000	3.894.000	1.762.766	2.131.234	2.112.531
			20	04	03	Reactivi	3.046.000	1.723.000	3.046.000	1.723.000	1.723.000	1.723.000	1.120.799	602.201	1.129.520
			20	04	04	Dezinfectanti	2.043.000	1.274.000	2.043.000	1.274.000	1.274.000	1.274.000	631.942	642.058	463.354
			20	05		Bunuri de natura obiectelor de inventar	1.405.000	842.000	1.405.000	842.000	842.000	842.000	41.092	800.908	12.738
			20	05	01	Uniforme si echipament	310.000	173.000	310.000	173.000	173.000	173.000		173.000	
			20	05	03	Lenjerie si accesorii de pat	250.000	130.000	250.000	130.000	130.000	130.000		130.000	
			20	05	30	Alte obiecte de inventar	845.000	539.000	845.000	539.000	539.000	539.000	41.092	497.908	12.738
			20	06		Deplasari, detasari, transferari	106.000	72.000	106.000	72.000	72.000	72.000	45.035	26.965	73.790
			20	06	01	Deplasari interne, detasari, transferari	100.000	68.000	100.000	68.000	68.000	68.000	45.035	22.965	73.790
			20	06	02	Deplasari in strainatate	6.000	4.000	6.000	4.000	4.000	4.000		4.000	
			20	09		Materiale de laborator	144.000	77.000	144.000	77.000	77.000	77.000	21.348	55.652	24.913
			20	11		Carti, publicatii si materiale documentare	11.000	7.000	11.000	7.000	7.000	7.000		7.000	
			20	12		Consultanta si expertiza	677.000	617.000	677.000	617.000	617.000	617.000	202.300	414.700	193.970
			20	13		Pregatire profesionala	106.000	58.000	106.000	58.000	58.000	58.000	11.400	46.600	11.400



Capi- tol	Sub- capi- tol	Pa- ra- graf	Gru- pa / Titlu	Ar- ti- col	Ali- ne- at	Denumire indicator	Credite de angajament		Credite bugetare		Angajamente bugetare	Angajamente legale	Plati efectuate	Angajamente legale de platit	Cheltuieli efective
							initiale	definitive	initiale	definitive					
A						B	1	2	3	4	5	6	7	8=6-7	9
						PRECEDENTI SI RECUPERATE IN ANUL CURENT					-502.833	-502.833	-502.833		
85 01						Plati efectuate in anii precedenti si recuperate in anul curent					-502.833	-502.833	-502.833		
85 01 01						Plati efectuate in anii precedenti si recuperate in anul curent (SF)					-502.833	-502.833	-502.833		
6510						INVATAMANT	852.000	852.000	852.000	852.000	852.000	852.000	139.566	712.434	126.792
01						CHELTUIELI CURENTE	852.000	852.000	852.000	852.000	852.000	852.000	139.566	712.434	126.792
10						TITLUL I CHELTUIELI DE PERSONAL	70.000	70.000	70.000	70.000	70.000	70.000	70.000	70.000	
10 01						Cheltuieli salariale in bani	67.500	67.500	67.500	67.500	67.500	67.500	67.500	67.500	
10 01 11						Fond aferent platii cu ora	67.500	67.500	67.500	67.500	67.500	67.500	67.500	67.500	
10 03						Contributii	2.500	2.500	2.500	2.500	2.500	2.500	2.500	2.500	
10 03 07						Contributia asiguratorie pentru munca	2.500	2.500	2.500	2.500	2.500	2.500	2.500	2.500	
20						TITLUL II BUNURI SI SERVICII	782.000	782.000	782.000	782.000	782.000	782.000	139.566	642.434	126.792
20 01						Bunuri si servicii	137.000	137.000	137.000	137.000	137.000	137.000	24.921	112.079	24.921
20 01 01						Furnituri de birou	6.000	6.000	6.000	6.000	6.000	6.000	6.000	6.000	
20 01 02						Materiale pentru curatenie	10.000	10.000	10.000	10.000	10.000	10.000	10.000	10.000	
20 01 03						Incalzit, iluminat si forta motrica	30.000	30.000	30.000	30.000	30.000	30.000	15.396	14.604	15.396
20 01 04						Apa, canal si salubritate	6.000	6.000	6.000	6.000	6.000	6.000	1.875	4.125	1.875
20 01 05						Carburanti si lubrifianti	9.000	9.000	9.000	9.000	9.000	9.000	9.000	9.000	
20 01 07						Transport	2.000	2.000	2.000	2.000	2.000	2.000	2.000	2.000	
20 01 08						Posta, telecomunicatii, radio, tv, internet	5.000	5.000	5.000	5.000	5.000	5.000	5.000	5.000	
20 01 09						Materiale si prestari de servicii cu caracter functional	14.000	14.000	14.000	14.000	14.000	14.000	14.000	14.000	
20 01 30						Alte bunuri si servicii pentru intretinere si functionare	55.000	55.000	55.000	55.000	55.000	55.000	7.650	47.350	7.650
20 02						Reparatii curente	67.000	67.000	67.000	67.000	67.000	67.000	8.782	58.218	8.782

Capi- tol	Sub- capi- tol	Pa- ra- graf	Gru- pa / Titlu	Ar- ti- col	Ali- ne- at	Denumire indicator	Credite de angajament		Credite bugetare		Angajamente bugetare	Angajamente legale	Plati efectuate	Angajamente legale de platit	Cheltuieli efective
							initiale	definitive	initiale	definitive					
A						B	1	2	3	4	5	6	7	8=6-7	9
			20	03		Hrana	425.000	425.000	425.000	425.000	425.000	425.000	91.684	333.316	93.089
			20	03	01	Hrana pentru oameni	425.000	425.000	425.000	425.000	425.000	425.000	91.684	333.316	93.089
			20	05		Bunuri de natura obiectelor de inventar	108.000	108.000	108.000	108.000	108.000	108.000	14.179	93.821	
			20	05	30	Alte obiecte de inventar	108.000	108.000	108.000	108.000	108.000	108.000	14.179	93.821	
			20	06		Deplasari, detasari, transferari	2.000	2.000	2.000	2.000	2.000	2.000		2.000	
			20	06	01	Deplasari interne, detasari, transferari	2.000	2.000	2.000	2.000	2.000	2.000		2.000	
			20	11		Carti, publicatii si materiale documentare	3.000	3.000	3.000	3.000	3.000	3.000		3.000	
			20	12		Consultanta si expertiza	3.000	3.000	3.000	3.000	3.000	3.000		3.000	
			20	13		Pregatire profesionala	3.000	3.000	3.000	3.000	3.000	3.000		3.000	
			20	30		Alte cheltuieli	34.000	34.000	34.000	34.000	34.000	34.000		34.000	
			20	30	01	Reclama si publicitate	2.000	2.000	2.000	2.000	2.000	2.000		2.000	
			20	30	02	Protocol si reprezentare	2.000	2.000	2.000	2.000	2.000	2.000		2.000	
			20	30	30	Alte cheltuieli cu bunuri si servicii	30.000	30.000	30.000	30.000	30.000	30.000		30.000	
6610						SANATATE	199.819.350	120.947.350	199.819.350	120.947.350	179.990.736	179.990.736	57.178.860	122.811.876	61.133.479
			01			CHELTUIELI CURENTE	198.515.350	120.143.350	198.515.350	120.143.350	179.686.350	179.686.350	57.291.610	122.394.740	59.455.159
			10			TITLUL I CHELTUIELI DE PERSONAL	120.351.450	60.808.450	120.351.450	60.808.450	120.351.450	120.351.450	43.305.347	77.046.103	43.052.086
			10	01		Cheltuieli salariale in bani	117.430.300	59.336.500	117.430.300	59.336.500	117.430.300	117.430.300	42.255.732	75.174.568	42.010.540
			10	01	01	Salarii de baza	71.774.300	36.194.100	71.774.300	36.194.100	71.774.300	71.774.300	27.949.361	43.824.939	27.697.124
			10	01	05	Sporuri pentru conditii de munca	27.846.000	13.958.000	27.846.000	13.958.000	27.846.000	27.846.000	8.530.401	19.315.599	8.534.239
			10	01	06	Alte sporuri	6.802.000	3.502.000	6.802.000	3.502.000	6.802.000	6.802.000	2.133.662	4.668.338	2.129.679
			10	01	11	Fond aferent platii cu ora	5.940.000	2.970.000	5.940.000	2.970.000	5.940.000	5.940.000	1.689.912	4.250.088	1.688.314
			10	01	12	Indemnizatii platite unor persoane din afara unitatii	12.000	6.000	12.000	6.000	12.000	12.000	520	11.480	2.080
			10	01	13	Drepturi de delegare	8.000	4.000	8.000	4.000	8.000	8.000	40	7.960	40
			10	01	17	Indemnizatii de hrana	4.100.000	2.054.400	4.100.000	2.054.400	4.100.000	4.100.000	1.400.306	2.699.694	1.396.350
			10	01	29	Stimulentul de risc	248.000	248.000	248.000	248.000	248.000	248.000	247.500	500	247.500
			10	01	30	Alte drepturi salariale in bani	700.000	400.000	700.000	400.000	700.000	700.000	304.030	395.970	315.214

Capi- tol	Sub- capi- tol	Pa- ra- graf	Gru- pa / Titlu	Ar- ti- col	Ali- ne- at	Denumire indicator	Credite de angajament		Credite bugetare		Angajamente bugetare	Angajamente legale	Plati efectuate	Angajamente legale de platit	Cheltuieli efective
							initiale	definitive	initiale	definitive					
A						B	1	2	3	4	5	6	7	8=6-7	9
	10	02				Cheltuieli salariale in natura	1.450	1.450	1.450	1.450	1.450	1.450	1.450		
	10	02	06			Vouchere de vacanta	1.450	1.450	1.450	1.450	1.450	1.450	1.450		
	10	03				Contributii	2.919.700	1.470.500	2.919.700	1.470.500	2.919.700	2.919.700	1.048.165	1.871.535	1.041.546
	10	03	01			Contributii de asigurari sociale de stat	276.000	141.000	276.000	141.000	276.000	276.000	122.677	153.323	121.420
	10	03	07			Contributia asiguratorie pentru munca	2.643.700	1.329.500	2.643.700	1.329.500	2.643.700	2.643.700	925.488	1.718.212	920.126
	20					TITLUL II BUNURI SI SERVICII	44.532.900	25.913.900	44.532.900	25.913.900	25.913.900	25.913.900	13.834.636	12.079.264	16.255.375
	20	01				Bunuri si servicii	9.748.900	5.920.900	9.748.900	5.920.900	5.920.900	5.920.900	3.655.833	2.265.067	3.648.410
	20	01	01			Furnituri de birou	342.000	176.000	342.000	176.000	176.000	176.000	88.899	87.101	93.681
	20	01	02			Materiale pentru curatenie	264.000	142.000	264.000	142.000	142.000	142.000	82.823	59.177	74.273
	20	01	03			Incalzit, iluminat si forta motrica	2.120.000	1.520.000	2.120.000	1.520.000	1.520.000	1.520.000	928.622	591.378	929.655
	20	01	04			Apa, canal si salubritate	1.340.000	822.000	1.340.000	822.000	822.000	822.000	579.775	242.225	579.775
	20	01	05			Carburanti si lubrifianti	100.000	50.000	100.000	50.000	50.000	50.000	15.864	34.136	15.864
	20	01	06			Piese de schimb	740.000	320.000	740.000	320.000	320.000	320.000	37.838	282.162	42.927
	20	01	07			Transport	430.000	260.000	430.000	260.000	260.000	260.000	92.820	167.180	101.925
	20	01	08			Posta, telecomunicatii, radio, tv, internet	156.000	86.000	156.000	86.000	86.000	86.000	51.737	34.263	52.127
	20	01	09			Materiale si prestari de servicii cu caracter functional	1.563.000	941.000	1.563.000	941.000	941.000	941.000	581.404	359.596	628.354
	20	01	30			Alte bunuri si servicii pentru intretinere si functionare	2.693.900	1.603.900	2.693.900	1.603.900	1.603.900	1.603.900	1.196.051	407.849	1.129.829
	20	02				Reparatii curente	400.000	200.000	400.000	200.000	200.000	200.000	193.539	6.461	193.539
	20	03				Hrana	1.648.000	854.000	1.648.000	854.000	854.000	854.000	312.880	541.120	337.641
	20	03	01			Hrana pentru oameni	1.648.000	854.000	1.648.000	854.000	854.000	854.000	312.880	541.120	337.641
	20	04				Medicamente si materiale sanitare	30.187.000	17.285.000	30.187.000	17.285.000	17.285.000	17.285.000	9.391.361	7.893.639	11.825.750
	20	04	01			Medicamente	18.248.000	10.394.000	18.248.000	10.394.000	10.394.000	10.394.000	5.875.854	4.518.146	8.120.345
	20	04	02			Materiale sanitare	6.855.000	3.894.000	6.855.000	3.894.000	3.894.000	3.894.000	1.762.766	2.131.234	2.112.531
	20	04	03			Reactivi	3.046.000	1.723.000	3.046.000	1.723.000	1.723.000	1.723.000	1.120.799	602.201	1.129.520

Capi- tol	Sub- capi- tol	Pa- ra- graf	Gru- pa / Titlu	Ar- ti- col	Ali- ne- at	Denumire indicator	Credite de angajament		Credite bugetare		Angajamente bugetare	Angajamente legale	Plati efectuate	Angajamente legale de platit	Cheltuieli efective
							initiale	definitive	initiale	definitive					
							1	2	3	4					
						<b>A</b>	<b>B</b>								
			20	04	04	Dezinfectanti	2.038.000	1.274.000	2.038.000	1.274.000	1.274.000	1.274.000	631.942	642.058	463.354
			20	05		Bunuri de natura obiectelor de inventar	1.230.000	680.000	1.230.000	680.000	680.000	680.000	17.296	662.704	
			20	05	01	Uniforme si echipament	300.000	170.000	300.000	170.000	170.000	170.000		170.000	
			20	05	03	Lenjerie si accesorii de pat	250.000	130.000	250.000	130.000	130.000	130.000		130.000	
			20	05	30	Alte obiecte de inventar	680.000	380.000	680.000	380.000	380.000	380.000	17.296	362.704	
			20	06		Deplasari, detasari, transferari	32.000	18.000	32.000	18.000	18.000	18.000	255	17.745	255
			20	06	01	Deplasari interne, detasari, transferari	26.000	14.000	26.000	14.000	14.000	14.000	255	13.745	255
			20	06	02	Deplasari in strainatate	6.000	4.000	6.000	4.000	4.000	4.000		4.000	
			20	09		Materiale de laborator	144.000	77.000	144.000	77.000	77.000	77.000	21.348	55.652	24.913
			20	11		Carti, publicatii si materiale documentare	8.000	4.000	8.000	4.000	4.000	4.000		4.000	
			20	12		Consultanta si expertiza	674.000	614.000	674.000	614.000	614.000	614.000	202.300	411.700	193.970
			20	13		Pregatire profesionala	97.000	49.000	97.000	49.000	49.000	49.000	11.400	37.600	11.400
			20	14		Protectia muncii	120.000	70.000	120.000	70.000	70.000	70.000	9.611	60.389	5.290
			20	30		Alte cheltuieli	244.000	142.000	244.000	142.000	142.000	142.000	18.813	123.187	14.207
			20	30	01	Reclama si publicitate	50.000	30.000	50.000	30.000	30.000	30.000	16.140	13.860	11.534
			20	30	30	Alte cheltuieli cu bunuri si servicii	194.000	112.000	194.000	112.000	112.000	112.000	2.673	109.327	2.673
			58			TITLUL X PROIECTE CU FINANTARE DIN FONDURI EXTERNE NERAMBURSABILE CADRULUI FINANCIAR 2014-2020	33.211.000	33.211.000	33.211.000	33.211.000	33.211.000	33.211.000		33.211.000	
			58	01		Programe din Fondul European de Dezvoltare Regionala (FEDR)	33.211.000	33.211.000	33.211.000	33.211.000	33.211.000	33.211.000		33.211.000	
			58	01	02	Finantarea externa nerambursabila	33.138.000	33.138.000	33.138.000	33.138.000	33.138.000	33.138.000		33.138.000	
			58	01	03	Cheltuieli neeligibile	73.000	73.000	73.000	73.000	73.000	73.000		73.000	
			59			TITLUL XI ALTE CHELTUIELI	420.000	210.000	420.000	210.000	210.000	210.000	151.627	58.373	147.698
			59	40		Sume aferente persoanelor cu handicap neincadrate	420.000	210.000	420.000	210.000	210.000	210.000	151.627	58.373	147.698
			70			CHELTUIELI DE CAPITAL	1.304.000	804.000	1.304.000	804.000	804.000	804.000	386.864	417.136	1.678.320

Capi- tol	Sub- capi- tol	Pa- ra- graf	Gru- pa / Titlu	Ar- ti- col	Ali- ne- at	Denumire indicator	Credite de angajament		Credite bugetare		Angajamente bugetare	Angajamente legale	Plati efectuate	Angajamente legale de platit	Cheltuieli efective
							initiale	definitive	initiale	definitive					
A						B	1	2	3	4	5	6	7	8=6-7	9
			71			TITLUL XIII ACTIVE NEFINANCIARE	1.304.000	804.000	1.304.000	804.000	804.000	804.000	386.864	417.136	1.678.320
			71	01		Active fixe	1.304.000	804.000	1.304.000	804.000	804.000	804.000	386.864	417.136	1.678.320
			71	01	02	Masini, echipamente si mijloace de transport	1.300.000	800.000	1.300.000	800.000	800.000	800.000	386.864	413.136	1.657.218
			71	01	03	Mobilier, aparatura birotica si alte active corporale	4.000	4.000	4.000	4.000	4.000	4.000		4.000	20.105
			71	01	30	Alte active fixe (inclusiv reparatii capitale)									997
			84			PLATI EFECTUATE IN ANII PRECEDENTI SI RECUPERATE IN ANUL CURENT					-499.614	-499.614	-499.614		
			85			Titlul XIX PLATI EFECTUATE IN ANII PRECEDENTI SI RECUPERATE IN ANUL CURENT					-499.614	-499.614	-499.614		
			85	01		Plati efectuate in anii precedenti si recuperate in anul curent					-499.614	-499.614	-499.614		
			85	01	01	Plati efectuate in anii precedenti si recuperate in anul curent (SF)					-499.614	-499.614	-499.614		
6710						CULTURA, RECREERE SI RELIGIE	1.320.000	652.000	1.320.000	652.000	868.000	868.000	575.301	292.699	580.746
			01			CHELTUIELI CURENTE	1.320.000	652.000	1.320.000	652.000	868.000	868.000	575.301	292.699	577.084
			10			TITLUL I CHELTUIELI DE PERSONAL	410.000	194.000	410.000	194.000	410.000	410.000	171.588	238.412	143.901
			10	01		Cheltuieli salariale in bani	401.000	190.000	401.000	190.000	401.000	401.000	167.823	233.177	140.126
			10	01	01	Salarii de baza	364.000	173.000	364.000	173.000	364.000	364.000	152.582	211.418	127.131
			10	01	17	Indemnizatii de hrana	37.000	17.000	37.000	17.000	37.000	37.000	15.241	21.759	12.995
			10	03		Contributii	9.000	4.000	9.000	4.000	9.000	9.000	3.765	5.235	3.775
			10	03	07	Contributia asiguratorie pentru munca	9.000	4.000	9.000	4.000	9.000	9.000	3.765	5.235	3.775
			20			TITLUL II BUNURI SI SERVICII	910.000	458.000	910.000	458.000	458.000	458.000	403.713	54.287	433.183
			20	01		Bunuri si servicii	465.000	172.000	465.000	172.000	172.000	172.000	157.391	14.609	157.189
			20	01	01	Furnituri de birou	4.000		4.000						

Capi- tol	Sub- capi- tol	Pa- ra- graf	Gru- pa / Titlu	Ar- ti- col	Ali- ne- at	Denumire indicator	Credite de angajament		Credite bugetare		Angajamente bugetare	Angajamente legale	Plati efectuate	Angajamente legale de platit	Cheltuieli efective	
							initiale	definitive	initiale	definitive						
A						B	1	2	3	4	5	6	7	8=6-7	9	
			20	01	02	Materiale pentru curatenie	10.000	4.000	10.000	4.000	4.000	4.000	323	3.677	323	
			20	01	03	Incalzit, iluminat si forta motrica	264.000	118.000	264.000	118.000	118.000	118.000	115.573	2.427	115.371	
			20	01	04	Apa, canal si salubritate	135.000	12.000	135.000	12.000	12.000	12.000	11.437	563	11.437	
			20	01	06	Piese de schimb	4.000		4.000							
			20	01	09	Materiale si prestari de servicii cu caracter functional	48.000	38.000	48.000	38.000	38.000	38.000	30.058	7.942	30.058	
			20	04		Medicamente si materiale sanitare	9.000		9.000							
			20	04	02	Materiale sanitare	4.000		4.000							
			20	04	04	Dezinfectanti	5.000		5.000							
			20	05		Bunuri de natura obiectelor de inventar	16.000	5.000	16.000	5.000	5.000	5.000	2.000	3.000	12.738	
			20	05	01	Uniforme si echipament	10.000	3.000	10.000	3.000	3.000	3.000		3.000		
			20	05	30	Alte obiecte de inventar	6.000	2.000	6.000	2.000	2.000	2.000	2.000		12.738	
			20	06		Deplasari, detasari, transferari	70.000	50.000	70.000	50.000	50.000	50.000	44.532	5.468	73.287	
			20	06	01	Deplasari interne, detasari, transferari	70.000	50.000	70.000	50.000	50.000	50.000	44.532	5.468	73.287	
			20	30		Alte cheltuieli	350.000	231.000	350.000	231.000	231.000	231.000	199.790	31.210	189.969	
			20	30	30	Alte cheltuieli cu bunuri si servicii	350.000	231.000	350.000	231.000	231.000	231.000	199.790	31.210	189.969	
			70			CHELTUIELI DE CAPITAL									3.662	
			71			TITLUL XIII ACTIVE NEFINANCIARE										3.662
			71	01		Active fixe										3.662
			71	01	02	Masini, echipamente si mijloace de transport										3.662
7010						LOCUINTE, SERVICII SI DEZVOLTARE PUBLICA	3.527.000	2.979.000	3.527.000	2.979.000	3.433.281	3.433.281	1.079.495	2.353.786	1.100.135	
			01			CHELTUIELI CURENTE	3.302.000	2.754.000	3.302.000	2.754.000	3.211.500	3.211.500	1.082.714	2.128.786	1.090.979	
			10			TITLUL I CHELTUIELI DE PERSONAL	1.506.000	1.048.500	1.506.000	1.048.500	1.506.000	1.506.000	727.234	778.766	762.556	
			10	01		Cheltuieli salariale in bani	1.472.000	1.025.500	1.472.000	1.025.500	1.472.000	1.472.000	711.485	760.515	745.777	
			10	01	01	Salarii de baza	1.325.000	925.000	1.325.000	925.000	1.325.000	1.325.000	645.026	679.974	674.213	
			10	01	06	Alte sporuri	19.000	12.500	19.000	12.500	19.000	19.000	8.832	10.168	8.990	
			10	01	17	Indemnizatii de hrana	128.000	88.000	128.000	88.000	128.000	128.000	57.627	70.373	62.574	



Capi- tol	Sub- capi- tol	Pa- ra- graf	Gru- pa / Titlu	Ar- ti- col	Ali- ne- at	Denumire indicator	Credite de angajament		Credite bugetare		Angajamente bugetare	Angajamente legale	Plati efectuate	Angajamente legale de platit	Cheltuieli efective
							initiale	definitive	initiale	definitive					
A						B	1	2	3	4	5	6	7	8=6-7	9
			10	03		Contributii	34.000	23.000	34.000	23.000	34.000	34.000	15.749	18.251	16.779
			10	03	07	Contributia asiguratorie pentru munca	34.000	23.000	34.000	23.000	34.000	34.000	15.749	18.251	16.779
			20			TITLUL II BUNURI SI SERVICII	1.788.000	1.697.500	1.788.000	1.697.500	1.697.500	1.697.500	355.480	1.342.020	328.423
			20	01		Bunuri si servicii	1.151.000	1.096.000	1.151.000	1.096.000	1.096.000	1.096.000	316.237	779.763	290.675
			20	01	01	Furnituri de birou	23.000	22.000	23.000	22.000	22.000	22.000	2.141	19.859	2.141
			20	01	02	Materiale pentru curatenie	10.000	6.000	10.000	6.000	6.000	6.000	3.190	2.810	3.190
			20	01	03	Incaltzit, iluminat si forta motrica	560.000	537.000	560.000	537.000	537.000	537.000	222.691	314.309	195.686
			20	01	04	Apa, canal si salubritate	22.000	14.000	22.000	14.000	14.000	14.000	8.563	5.437	8.563
			20	01	06	Piese de schimb	30.000	30.000	30.000	30.000	30.000	30.000		30.000	
			20	01	08	Posta, telecomunicatii, radio, tv, internet	25.000	21.000	25.000	21.000	21.000	21.000	7.763	13.237	6.906
			20	01	09	Materiale si prestari de servicii cu caracter functional	323.000	313.000	323.000	313.000	313.000	313.000	17.938	295.062	27.203
			20	01	30	Alte bunuri si servicii pentru intretinere si functionare	158.000	153.000	158.000	153.000	153.000	153.000	53.951	99.049	46.986
			20	02		Reparatii curente	350.000	324.000	350.000	324.000	324.000	324.000	8.679	315.321	12.873
			20	05		Bunuri de natura obiectelor de inventar	24.000	22.000	24.000	22.000	22.000	22.000	7.617	14.383	
			20	05	30	Alte obiecte de inventar	24.000	22.000	24.000	22.000	22.000	22.000	7.617	14.383	
			20	06		Deplasari, detasari, transferari	2.000	2.000	2.000	2.000	2.000	2.000	248	1.752	248
			20	06	01	Deplasari interne, detasari, transferari	2.000	2.000	2.000	2.000	2.000	2.000	248	1.752	248
			20	13		Pregatire profesionala	6.000	6.000	6.000	6.000	6.000	6.000		6.000	
			20	14		Protectia muncii	15.000	14.000	15.000	14.000	14.000	14.000	1.536	12.464	1.536
			20	30		Alte cheltuieli	240.000	233.500	240.000	233.500	233.500	233.500	21.163	212.337	23.091
			20	30	01	Reclama si publicitate	2.000	1.500	2.000	1.500	1.500	1.500	907	593	907
			20	30	30	Alte cheltuieli cu bunuri si servicii	238.000	232.000	238.000	232.000	232.000	232.000	20.256	211.744	22.184
			59			TITLUL XI ALTE CHELTUIELI	8.000	8.000	8.000	8.000	8.000	8.000		8.000	
			59	40		Sume aferente persoanelor cu handicap neincadrate	8.000	8.000	8.000	8.000	8.000	8.000		8.000	

Capi- tol	Sub- capi- tol	Pa- ra- graf	Gru- pa / Titlu	Ar- ti- col	An- ne- at	Denumire indicator	Credite de angajament		Credite bugetare		Angajamente bugetare	Angajamente legale	Plati efectuate	Angajamente legale de platit	Cheltuieli efective
							initiale	definitive	initiale	definitive					
A						B	1	2	3	4	5	6	7	8=6-7	9
			70			CHELTUIELI DE CAPITAL	225.000	225.000	225.000	225.000	225.000	225.000		225.000	9.156
			71			TITLUL XIII ACTIVE NEFINANCIARE	225.000	225.000	225.000	225.000	225.000	225.000		225.000	9.156
			71	01		Active fixe	225.000	225.000	225.000	225.000	225.000	225.000		225.000	9.156
			71	01	01	Constructii									4.750
			71	01	03	Mobilier, aparatura birotica si alte active corporale	15.000	15.000	15.000	15.000	15.000	15.000		15.000	
			71	01	30	Alte active fixe (inclusiv reparatii capitale)	210.000	210.000	210.000	210.000	210.000	210.000		210.000	4.406
			84			PLATI EFECTUATE IN ANII PRECEDENTI SI RECUPERATE IN ANUL CURENT					-3.219	-3.219	-3.219		
			85			Titlul XIX PLATI EFECTUATE IN ANII PRECEDENTI SI RECUPERATE IN ANUL CURENT					-3.219	-3.219	-3.219		
			85	01		Plati efectuate in anii precedenti si recuperate in anul curent					-3.219	-3.219	-3.219		
			85	01	01	Plati efectuate in anii precedenti si recuperate in anul curent (SF)					-3.219	-3.219	-3.219		
8010						ACTIUNI GENERALE ECONOMICE, SI DE MUNCA	62.000	62.000	62.000	62.000	62.000	62.000	592	61.408	1.250
			01			CHELTUIELI CURENTE	62.000	62.000	62.000	62.000	62.000	62.000	592	61.408	1.250
			20			TITLUL II BUNURI SI SERVICII	62.000	62.000	62.000	62.000	62.000	62.000	592	61.408	1.250
			20	01		Bunuri si servicii	15.000	15.000	15.000	15.000	15.000	15.000		15.000	1.250
			20	01	30	Alte bunuri si servicii pentru intretinere si functionare	15.000	15.000	15.000	15.000	15.000	15.000		15.000	1.250
			20	05		Bunuri de natura obiectelor de inventar	27.000	27.000	27.000	27.000	27.000	27.000		27.000	
			20	05	30	Alte obiecte de inventar	27.000	27.000	27.000	27.000	27.000	27.000		27.000	
			20	30		Alte cheltuieli	20.000	20.000	20.000	20.000	20.000	20.000	592	19.408	
			20	30	30	Alte cheltuieli cu bunuri si servicii	20.000	20.000	20.000	20.000	20.000	20.000	592	19.408	

**CONTUL DE EXECUTIE AL INSTITUTIILOR PUBLICE FINANTATE  
DIN VENITURI PROPRII SI SUBVENTII DIN BUGETUL LOCAL - CHELTUIELI  
30.06.2021**

Pag. 1 - lei-

Capi- tol	Sub- capi- tol	Pa- ra- graf	Gru- pa / Titlu	Ar- ti- col	Ali- ne- at	Denumire indicator	Credite de angajament		Credite bugetare		Angajamente bugetare	Angajamente legale	Plati efectuate	Angajamente legale de platit	Cheltuieli efective
							initiale	definitive	initiale	definitive					
A						B	1	2	3	4	5	6	7	8=6-7	9
5010						TOTAL CHELTUIELI DIN VENITURI PROPRII SI SUBVENTII	170.840.350	91.252.350	170.840.350	91.252.350	150.966.017	150.966.017	58.586.950	92.379.067	61.251.264
6510						INVATAMANT	852.000	852.000	852.000	852.000	852.000	852.000	139.566	712.434	126.792
6610						SANATATE	165.304.350	86.932.350	165.304.350	86.932.350	145.975.736	145.975.736	56.791.996	89.183.740	59.455.159
6710						CULTURA, RECREERE SI RELIGIE	1.320.000	652.000	1.320.000	652.000	868.000	868.000	575.301	292.699	577.084
7010						LOCUINTE, SERVICII SI DEZVOLTARE PUBLICA	3.302.000	2.754.000	3.302.000	2.754.000	3.208.281	3.208.281	1.079.495	2.128.786	1.090.979
8010						ACTIUNI GENERALE ECONOMICE, SI DE MUNCA	62.000	62.000	62.000	62.000	62.000	62.000	592	61.408	1.250

**DETALIEREA CHELTUIELILOR  
INSTITUTII PUBLICE FINANTATE DIN VENITURI PROPRII  
SI SUBVENTII DIN BUGETUL LOCAL  
30.06.2021**

Pag. 2 - lei-

Capi- tol	Sub- capi- tol	Pa- ra- graf	Gru- pa / Titlu	Ar- ti- col	Ali- ne- at	Denumire indicator	Credite de angajament		Credite bugetare		Angajamente bugetare	Angajamente legale	Plati efectuate	Angajamente legale de platit	Cheltuieli efective
							initiale	definitive	initiale	definitive					
A						B	1	2	3	4	5	6	7	8=6-7	9
5010						TOTAL CHELTUIELI DIN VENITURI PROPRII									
						SI SUBVENTII	170.840.350	91.252.350	170.840.350	91.252.350	150.966.017	150.966.017	58.586.950	92.379.067	61.251.264
01						CHELTUIELI CURENTE	170.840.350	91.252.350	170.840.350	91.252.350	151.468.850	151.468.850	59.089.783	92.379.067	61.251.264
10						TITLUL I CHELTUIELI DE PERSONAL	122.337.450	62.120.950	122.337.450	62.120.950	122.337.450	122.337.450	44.204.169	78.133.281	43.958.543
10 01						Cheltuieli salariale in bani	119.370.800	60.619.500	119.370.800	60.619.500	119.370.800	119.370.800	43.135.040	76.235.760	42.896.443
10 01 01						Salarii de baza	73.463.300	37.292.100	73.463.300	37.292.100	73.463.300	73.463.300	28.746.969	44.716.331	28.498.468
10 01 05						Sporuri pentru conditii de munca	27.846.000	13.958.000	27.846.000	13.958.000	27.846.000	27.846.000	8.530.401	19.315.599	8.534.239
10 01 06						Alte sporuri	6.821.000	3.514.500	6.821.000	3.514.500	6.821.000	6.821.000	2.142.494	4.678.506	2.138.669
10 01 11						Fond aferent platii cu ora	6.007.500	3.037.500	6.007.500	3.037.500	6.007.500	6.007.500	1.689.912	4.317.588	1.688.314
10 01 12						Indemnizatii platite unor persoane din afara unitatii	12.000	6.000	12.000	6.000	12.000	12.000	520	11.480	2.080
10 01 13						Drepturi de delegare	8.000	4.000	8.000	4.000	8.000	8.000	40	7.960	40
10 01 17						Indemnizatii de hrana	4.265.000	2.159.400	4.265.000	2.159.400	4.265.000	4.265.000	1.473.174	2.791.826	1.471.919
10 01 29						Stimulentul de risc	248.000	248.000	248.000	248.000	248.000	248.000	247.500	500	247.500
10 01 30						Alte drepturi salariale in bani	700.000	400.000	700.000	400.000	700.000	700.000	304.030	395.970	315.214
10 02						Cheltuieli salariale in natura	1.450	1.450	1.450	1.450	1.450	1.450	1.450	1.450	
10 02 06						Vouchere de vacanta	1.450	1.450	1.450	1.450	1.450	1.450	1.450	1.450	
10 03						Contributii	2.965.200	1.500.000	2.965.200	1.500.000	2.965.200	2.965.200	1.067.679	1.897.521	1.062.100
10 03 01						Contributii de asigurari sociale de stat	276.000	141.000	276.000	141.000	276.000	276.000	122.677	153.323	121.420
10 03 07						Contributia asiguratorie pentru munca	2.689.200	1.359.000	2.689.200	1.359.000	2.689.200	2.689.200	945.002	1.744.198	940.680
20						TITLUL II BUNURI SI SERVICII	48.074.900	28.913.400	48.074.900	28.913.400	28.913.400	28.913.400	14.733.987	14.179.413	17.145.023
20 01						Bunuri si servicii	11.516.900	7.340.900	11.516.900	7.340.900	7.340.900	7.340.900	4.154.382	3.186.518	4.122.445
20 01 01						Furnituri de birou	375.000	204.000	375.000	204.000	204.000	204.000	91.040	112.960	95.822
20 01 02						Materiale pentru curatenie	294.000	162.000	294.000	162.000	162.000	162.000	86.336	75.664	77.786
20 01 03						Incalzit, iluminat si forta motrica	2.974.000	2.205.000	2.974.000	2.205.000	2.205.000	2.205.000	1.282.282	922.718	1.256.108
20 01 04						Apa, canal si salubritate	1.503.000	854.000	1.503.000	854.000	854.000	854.000	601.650	252.350	601.650
20 01 05						Carburanti si lubrifianti	109.000	59.000	109.000	59.000	59.000	59.000	15.864	43.136	15.864

Capi- tol	Sub- capi- tol	Pa- ra- graf	Gru- pa / Titlu	Ar- ti- col	Ali- ne- at	Denumire indicator	Credite de angajament		Credite bugetare		Angajamente bugetare	Angajamente legale	Plati efectuate	Angajamente legale de platit	Cheltuieli efective
							initiale	definitive	initiale	definitive					
A						B	1	2	3	4	5	6	7	8=6-7	9
			20	01	06	Piese de schimb	774.000	350.000	774.000	350.000	350.000	350.000	37.838	312.162	42.927
			20	01	07	Transport	432.000	262.000	432.000	262.000	262.000	262.000	92.820	169.180	101.925
			20	01	08	Posta, telecomunicatii, radio, tv, internet	186.000	112.000	186.000	112.000	112.000	112.000	59.500	52.500	59.033
			20	01	09	Materiale si prestari de servicii cu caracter functional	1.948.000	1.306.000	1.948.000	1.306.000	1.306.000	1.306.000	629.400	676.600	685.615
			20	01	30	Alte bunuri si servicii pentru intretinere si functionare	2.921.900	1.826.900	2.921.900	1.826.900	1.826.900	1.826.900	1.257.652	569.248	1.185.715
			20	02		Reparatii curente	817.000	591.000	817.000	591.000	591.000	591.000	211.000	380.000	215.194
			20	03		Hrana	2.073.000	1.279.000	2.073.000	1.279.000	1.279.000	1.279.000	404.564	874.436	430.730
			20	03	01	Hrana pentru oameni	2.073.000	1.279.000	2.073.000	1.279.000	1.279.000	1.279.000	404.564	874.436	430.730
			20	04		Medicamente si materiale sanitare	30.196.000	17.285.000	30.196.000	17.285.000	17.285.000	17.285.000	9.391.361	7.893.639	11.825.750
			20	04	01	Medicamente	18.248.000	10.394.000	18.248.000	10.394.000	10.394.000	10.394.000	5.875.854	4.518.146	8.120.345
			20	04	02	Materiale sanitare	6.859.000	3.894.000	6.859.000	3.894.000	3.894.000	3.894.000	1.762.766	2.131.234	2.112.531
			20	04	03	Reactivi	3.046.000	1.723.000	3.046.000	1.723.000	1.723.000	1.723.000	1.120.799	602.201	1.129.520
			20	04	04	Dezinfectanti	2.043.000	1.274.000	2.043.000	1.274.000	1.274.000	1.274.000	631.942	642.058	463.354
			20	05		Bunuri de natura obiectelor de inventar	1.405.000	842.000	1.405.000	842.000	842.000	842.000	41.092	800.908	12.738
			20	05	01	Uniforme si echipament	310.000	173.000	310.000	173.000	173.000	173.000		173.000	
			20	05	03	Lenjerie si accesorii de pat	250.000	130.000	250.000	130.000	130.000	130.000		130.000	
			20	05	30	Alte obiecte de inventar	845.000	539.000	845.000	539.000	539.000	539.000	41.092	497.908	12.738
			20	06		Deplasari, detasari, transferari	106.000	72.000	106.000	72.000	72.000	72.000	45.035	26.965	73.790
			20	06	01	Deplasari interne, detasari, transferari	100.000	68.000	100.000	68.000	68.000	68.000	45.035	22.965	73.790
			20	06	02	Deplasari in strainatate	6.000	4.000	6.000	4.000	4.000	4.000		4.000	
			20	09		Materiale de laborator	144.000	77.000	144.000	77.000	77.000	77.000	21.348	55.652	24.913
			20	11		Carti, publicatii si materiale documentare	11.000	7.000	11.000	7.000	7.000	7.000		7.000	
			20	12		Consultanta si expertiza	677.000	617.000	677.000	617.000	617.000	617.000	202.300	414.700	193.970
			20	13		Pregatire profesionala	106.000	58.000	106.000	58.000	58.000	58.000	11.400	46.600	11.400

Capi- tol	Sub- capi- tol	Pa- ra- graf	Gru- pa / Titlu	Ar- ti- col	Ali- ne- at	Denumire indicator	Credite de angajament		Credite bugetare		Angajamente bugetare	Angajamente legale	Plati efectuate	Angajamente legale de platit	Cheltuieli efective
							initiale	definitive	initiale	definitive					
A						B	1	2	3	4	5	6	7	8=6-7	9
			20	14		Protectia muncii	135.000	84.000	135.000	84.000	84.000	84.000	11.147	72.853	6.826
			20	30		Alte cheltuieli	888.000	660.500	888.000	660.500	660.500	660.500	240.358	420.142	227.267
			20	30	01	Reclama si publicitate	54.000	33.500	54.000	33.500	33.500	33.500	17.047	16.453	12.441
			20	30	02	Protocol si reprezentare	2.000	2.000	2.000	2.000	2.000	2.000		2.000	
			20	30	30	Alte cheltuieli cu bunuri si servicii	832.000	625.000	832.000	625.000	625.000	625.000	223.311	401.689	214.826
			59			TITLUL XI ALTE CHELTUIELI	428.000	218.000	428.000	218.000	218.000	218.000	151.627	66.373	147.698
			59	40		Sume aferente persoanelor cu handicap neincadrate	428.000	218.000	428.000	218.000	218.000	218.000	151.627	66.373	147.698
			84			PLATI EFECTUATE IN ANII PRECEDENTI SI RECUPERATE IN ANUL CURENT					-502.833	-502.833	-502.833		
			85			Titlul XIX PLATI EFECTUATE IN ANII PRECEDENTI SI RECUPERATE IN ANUL CURENT					-502.833	-502.833	-502.833		
			85	01		Plati efectuate in anii precedenti si recuperate in anul curent					-502.833	-502.833	-502.833		
			85	01	01	Plati efectuate in anii precedenti si recuperate in anul curent (SF)					-502.833	-502.833	-502.833		
6510						INVATAMANT	852.000	852.000	852.000	852.000	852.000	852.000	139.566	712.434	126.792
			01			CHELTUIELI CURENTE	852.000	852.000	852.000	852.000	852.000	852.000	139.566	712.434	126.792
			10			TITLUL I CHELTUIELI DE PERSONAL	70.000	70.000	70.000	70.000	70.000	70.000		70.000	
			10	01		Cheltuieli salariale in bani	67.500	67.500	67.500	67.500	67.500	67.500		67.500	
			10	01	11	Fond aferent platii cu ora	67.500	67.500	67.500	67.500	67.500	67.500		67.500	
			10	03		Contributii	2.500	2.500	2.500	2.500	2.500	2.500		2.500	
			10	03	07	Contributia asiguratorie pentru munca	2.500	2.500	2.500	2.500	2.500	2.500		2.500	
			20			TITLUL II BUNURI SI SERVICII	782.000	782.000	782.000	782.000	782.000	782.000	139.566	642.434	126.792
			20	01		Bunuri si servicii	137.000	137.000	137.000	137.000	137.000	137.000	24.921	112.079	24.921
			20	01	01	Furnituri de birou	6.000	6.000	6.000	6.000	6.000	6.000		6.000	
			20	01	02	Materiale pentru curatenie	10.000	10.000	10.000	10.000	10.000	10.000		10.000	

Capi- tol	Sub- capi- tol	Pa- ra- graf	Gru- pa / Titlu	Ar- ti- col	Ali- ne- at	Denumire indicator	Credite de angajament		Credite bugetare		Angajamente bugetare	Angajamente legale	Plati efectuate	Angajamente legale de platit	Cheltuieli efective
							initiale	definitive	initiale	definitive					
A						B	1	2	3	4	5	6	7	8=6-7	9
			20	01	03	Incalzit, iluminat si forta motrica	30.000	30.000	30.000	30.000	30.000	30.000	15.396	14.604	15.396
			20	01	04	Apa, canal si salubritate	6.000	6.000	6.000	6.000	6.000	6.000	1.875	4.125	1.875
			20	01	05	Carburanti si lubrifianti	9.000	9.000	9.000	9.000	9.000	9.000		9.000	
			20	01	07	Transport	2.000	2.000	2.000	2.000	2.000	2.000		2.000	
			20	01	08	Posta, telecomunicatii, radio, tv, internet	5.000	5.000	5.000	5.000	5.000	5.000		5.000	
			20	01	09	Materiale si prestari de servicii cu caracter functional	14.000	14.000	14.000	14.000	14.000	14.000		14.000	
			20	01	30	Alte bunuri si servicii pentru intretinere si functionare	55.000	55.000	55.000	55.000	55.000	55.000	7.650	47.350	7.650
			20	02		Reparatii curente	67.000	67.000	67.000	67.000	67.000	67.000	8.782	58.218	8.782
			20	03		Hrana	425.000	425.000	425.000	425.000	425.000	425.000	91.684	333.316	93.089
			20	03	01	Hrana pentru oameni	425.000	425.000	425.000	425.000	425.000	425.000	91.684	333.316	93.089
			20	05		Bunuri de natura obiectelor de inventar	108.000	108.000	108.000	108.000	108.000	108.000	14.179	93.821	
			20	05	30	Alte obiecte de inventar	108.000	108.000	108.000	108.000	108.000	108.000	14.179	93.821	
			20	06		Deplasari, detasari, transferari	2.000	2.000	2.000	2.000	2.000	2.000		2.000	
			20	06	01	Deplasari interne, detasari, transferari	2.000	2.000	2.000	2.000	2.000	2.000		2.000	
			20	11		Carti, publicatii si materiale documentare	3.000	3.000	3.000	3.000	3.000	3.000		3.000	
			20	12		Consultanta si expertiza	3.000	3.000	3.000	3.000	3.000	3.000		3.000	
			20	13		Pregatire profesionala	3.000	3.000	3.000	3.000	3.000	3.000		3.000	
			20	30		Alte cheltuieli	34.000	34.000	34.000	34.000	34.000	34.000		34.000	
			20	30	01	Reclama si publicitate	2.000	2.000	2.000	2.000	2.000	2.000		2.000	
			20	30	02	Protocol si reprezentare	2.000	2.000	2.000	2.000	2.000	2.000		2.000	
			20	30	30	Alte cheltuieli cu bunuri si servicii	30.000	30.000	30.000	30.000	30.000	30.000		30.000	
6610						SANATATE	165.304.350	86.932.350	165.304.350	86.932.350	145.975.736	145.975.736	56.791.996	89.183.740	59.455.159
			01			CHELTUIELI CURENTE	165.304.350	86.932.350	165.304.350	86.932.350	146.475.350	146.475.350	57.291.610	89.183.740	59.455.159
			10			TITLUL I CHELTUIELI DE PERSONAL	120.351.450	60.808.450	120.351.450	60.808.450	120.351.450	120.351.450	43.305.347	77.046.103	43.052.086

Capi- tol	Sub- capi- tol	Pa- ra- graf	Gru- pa / Titlu	Ar- ti- col	Ali- ne- at	Denumire indicator	Credite de angajament		Credite bugetare		Angajamente bugetare	Angajamente legale	Plati efectuate	Angajamente legale de platit	Cheltuieli efective
							initiale	definitive	initiale	definitive					
A						B	1	2	3	4	5	6	7	8=6-7	9
			10	01		Cheltuieli salariale in bani	117.430.300	59.336.500	117.430.300	59.336.500	117.430.300	117.430.300	42.255.732	75.174.568	42.010.540
			10	01	01	Salarii de baza	71.774.300	36.194.100	71.774.300	36.194.100	71.774.300	71.774.300	27.949.361	43.824.939	27.697.124
			10	01	05	Sporuri pentru conditii de munca	27.846.000	13.958.000	27.846.000	13.958.000	27.846.000	27.846.000	8.530.401	19.315.599	8.534.239
			10	01	06	Alte sporuri	6.802.000	3.502.000	6.802.000	3.502.000	6.802.000	6.802.000	2.133.662	4.668.338	2.129.679
			10	01	11	Fond aferent platii cu ora	5.940.000	2.970.000	5.940.000	2.970.000	5.940.000	5.940.000	1.689.912	4.250.088	1.688.314
			10	01	12	Indemnizatii platite unor persoane din afara unitatii	12.000	6.000	12.000	6.000	12.000	12.000	520	11.480	2.080
			10	01	13	Drepturi de delegare	8.000	4.000	8.000	4.000	8.000	8.000	40	7.960	40
			10	01	17	Indemnizatii de hrana	4.100.000	2.054.400	4.100.000	2.054.400	4.100.000	4.100.000	1.400.306	2.699.694	1.396.350
			10	01	29	Stimulentul de risc	248.000	248.000	248.000	248.000	248.000	248.000	247.500	500	247.500
			10	01	30	Alte drepturi salariale in bani	700.000	400.000	700.000	400.000	700.000	700.000	304.030	395.970	315.214
			10	02		Cheltuieli salariale in natura	1.450	1.450	1.450	1.450	1.450	1.450	1.450		
			10	02	06	Vouchere de vacanta	1.450	1.450	1.450	1.450	1.450	1.450	1.450		
			10	03		Contributii	2.919.700	1.470.500	2.919.700	1.470.500	2.919.700	2.919.700	1.048.165	1.871.535	1.041.546
			10	03	01	Contributii de asigurari sociale de stat	276.000	141.000	276.000	141.000	276.000	276.000	122.677	153.323	121.420
			10	03	07	Contributia asiguratorie pentru munca	2.643.700	1.329.500	2.643.700	1.329.500	2.643.700	2.643.700	925.488	1.718.212	920.126
			20			TITLUL II BUNURI SI SERVICII	44.532.900	25.913.900	44.532.900	25.913.900	44.532.900	25.913.900	13.834.636	12.079.264	16.255.375
			20	01		Bunuri si servicii	9.748.900	5.920.900	9.748.900	5.920.900	9.748.900	9.748.900	3.655.833	2.265.067	3.648.410
			20	01	01	Furnituri de birou	342.000	176.000	342.000	176.000	342.000	342.000	88.899	87.101	93.681
			20	01	02	Materiale pentru curatenie	264.000	142.000	264.000	142.000	264.000	264.000	82.823	59.177	74.273
			20	01	03	Incalzit, iluminat si forta motrica	2.120.000	1.520.000	2.120.000	1.520.000	2.120.000	2.120.000	928.622	591.378	929.655
			20	01	04	Apa, canal si salubritate	1.340.000	822.000	1.340.000	822.000	1.340.000	1.340.000	579.775	242.225	579.775
			20	01	05	Carburanti si lubrifianti	100.000	50.000	100.000	50.000	100.000	100.000	15.864	34.136	15.864
			20	01	06	Piese de schimb	740.000	320.000	740.000	320.000	740.000	740.000	37.838	282.162	42.927
			20	01	07	Transport	430.000	260.000	430.000	260.000	430.000	430.000	92.820	167.180	101.925
			20	01	08	Posta, telecomunicatii, radio, tv, internet	156.000	86.000	156.000	86.000	156.000	156.000	51.737	34.263	52.127



Capi- tol	Sub- capi- tol	Pa- ra- graf	Gru- pa / Titlu	Ar- ti- col	Ali- ne- at	Denumire indicator	Credite de angajament		Credite bugetare		Angajamente bugetare	Angajamente legale	Plati efectuate	Angajamente legale de platit	Cheltuieli efective
							initiale	definitive	initiale	definitive					
A						B	1	2	3	4	5	6	7	8=6-7	9
	20	01	09			Materiale si prestari de servicii cu caracter functional	1.563.000	941.000	1.563.000	941.000	941.000	941.000	581.404	359.596	628.354
	20	01	30			Alte bunuri si servicii pentru intretinere si functionare	2.693.900	1.603.900	2.693.900	1.603.900	1.603.900	1.603.900	1.196.051	407.849	1.129.829
	20	02				Reparatii curente	400.000	200.000	400.000	200.000	200.000	200.000	193.539	6.461	193.539
	20	03				Hrana	1.648.000	854.000	1.648.000	854.000	854.000	854.000	312.880	541.120	337.641
	20	03	01			Hrana pentru oameni	1.648.000	854.000	1.648.000	854.000	854.000	854.000	312.880	541.120	337.641
	20	04				Medicamente si materiale sanitare	30.187.000	17.285.000	30.187.000	17.285.000	17.285.000	17.285.000	9.391.361	7.893.639	11.825.750
	20	04	01			Medicamente	18.248.000	10.394.000	18.248.000	10.394.000	10.394.000	10.394.000	5.875.854	4.518.146	8.120.345
	20	04	02			Materiale sanitare	6.855.000	3.894.000	6.855.000	3.894.000	3.894.000	3.894.000	1.762.766	2.131.234	2.112.531
	20	04	03			Reactivi	3.046.000	1.723.000	3.046.000	1.723.000	1.723.000	1.723.000	1.120.799	602.201	1.129.520
	20	04	04			Dezinfectanti	2.038.000	1.274.000	2.038.000	1.274.000	1.274.000	1.274.000	631.942	642.058	463.354
	20	05				Bunuri de natura obiectelor de inventar	1.230.000	680.000	1.230.000	680.000	680.000	680.000	17.296	662.704	
	20	05	01			Uniforme si echipament	300.000	170.000	300.000	170.000	170.000	170.000		170.000	
	20	05	03			Lenjerie si accesorii de pat	250.000	130.000	250.000	130.000	130.000	130.000		130.000	
	20	05	30			Alte obiecte de inventar	680.000	380.000	680.000	380.000	380.000	380.000	17.296	362.704	
	20	06				Deplasari, detasari, transferari	32.000	18.000	32.000	18.000	18.000	18.000	255	17.745	255
	20	06	01			Deplasari interne, detasari, transferari	26.000	14.000	26.000	14.000	14.000	14.000	255	13.745	255
	20	06	02			Deplasari in strainatate	6.000	4.000	6.000	4.000	4.000	4.000		4.000	
	20	09				Materiale de laborator	144.000	77.000	144.000	77.000	77.000	77.000	21.348	55.652	24.913
	20	11				Carti, publicatii si materiale documentare	8.000	4.000	8.000	4.000	4.000	4.000		4.000	
	20	12				Consultanta si expertiza	674.000	614.000	674.000	614.000	614.000	614.000	202.300	411.700	193.970
	20	13				Pregatire profesionala	97.000	49.000	97.000	49.000	49.000	49.000	11.400	37.600	11.400
	20	14				Protectia muncii	120.000	70.000	120.000	70.000	70.000	70.000	9.611	60.389	5.290
	20	30				Alte cheltuieli	244.000	142.000	244.000	142.000	142.000	142.000	18.813	123.187	14.207
	20	30	01			Reclama si publicitate	50.000	30.000	50.000	30.000	30.000	30.000	16.140	13.860	11.534
	20	30	30			Alte cheltuieli cu bunuri si servicii	194.000	112.000	194.000	112.000	112.000	112.000	2.673	109.327	2.673







Capi- tol	Sub- capi- tol	Pa- ra- graf	Gru- pa / Titlu	Ar- ti- col	Ali- ne- at	Denumire indicator	Credite de angajament		Credite bugetare		Angajamente bugetare	Angajamente legale	Plati efectuate	Angajamente legale de platit	Cheltuieli efective
							initiale	definitive	initiale	definitive					
A						B	1	2	3	4	5	6	7	8=6-7	9
8010						SI DE MUNCA	62.000	62.000	62.000	62.000	62.000	62.000	592	61.408	1.250
	01					CHELTUIELI CURENTE	62.000	62.000	62.000	62.000	62.000	62.000	592	61.408	1.250
	20					TITLUL II BUNURI SI SERVICII	62.000	62.000	62.000	62.000	62.000	62.000	592	61.408	1.250
	20	01				Bunuri si servicii	15.000	15.000	15.000	15.000	15.000	15.000		15.000	1.250
	20	01	30			Alte bunuri si servicii pentru intretinere si functionare	15.000	15.000	15.000	15.000	15.000	15.000		15.000	1.250
	20	05				Bunuri de natura obiectelor de inventar	27.000	27.000	27.000	27.000	27.000	27.000		27.000	
	20	05	30			Alte obiecte de inventar	27.000	27.000	27.000	27.000	27.000	27.000		27.000	
	20	30				Alte cheltuieli	20.000	20.000	20.000	20.000	20.000	20.000	592	19.408	
	20	30	30			Alte cheltuieli cu bunuri si servicii	20.000	20.000	20.000	20.000	20.000	20.000	592	19.408	

Conducatorul institutiei,

PRIMAR

Conducatorul compartimentului  
financiar-contabil

DIRECTOR ECONOMIC

SEF BIROU

**CONTUL DE EXECUTIE AL INSTITUTIILOR PUBLICE FINANTATE  
DIN VENITURI PROPRII SI SUBVENTII DIN BUGETUL LOCAL - CHELTUIELI  
30.06.2021**

Pag. 1 - lei-

Capi- tol	Sub- capi- tol	Pa- ra- graf	Gru- pa / Titlu	Ar- ti- col	Ali- ne- at	Denumire indicator	Credite de angajament		Credite bugetare		Angajamente bugetare	Angajamente legale	Plati efectuate	Angajamente legale de platit	Cheltuieli efective
							initiale	definitive	initiale	definitive					
A						B	1	2	3	4	5	6	7	8=6-7	9
5010						TOTAL CHELTUIELI DIN VENITURI PROPRII SI SUBVENTII	34.740.000	34.240.000	34.740.000	34.240.000	34.240.000	34.240.000	386.864	33.853.136	1.691.138
6610						SANATATE	34.515.000	34.015.000	34.515.000	34.015.000	34.015.000	34.015.000	386.864	33.628.136	1.678.320
6710						CULTURA, RECREERE SI RELIGIE									3.662
7010						LOCUINTE, SERVICII SI DEZVOLTARE PUBLICA	225.000	225.000	225.000	225.000	225.000	225.000		225.000	9.156

**DETALIEREA CHELTUIELILOR  
INSTITUTII PUBLICE FINANTATE DIN VENITURI PROPRII  
SI SUBVENTII DIN BUGETUL LOCAL  
30.06.2021**

Pag. 2 - lei-

Capi- tol	Sub- capi- tol	Pa- ra- graf	Gru- pa / Titlu	Ar- ti- col	Ali- ne- at	Denumire indicator	Credite de angajament		Credite bugetare		Angajamente bugetare	Angajamente legale	Plati efectuate	Angajamente legale de platit	Cheltuieli efective
							initiale	definitive	initiale	definitive					
A						B	1	2	3	4	5	6	7	8=6-7	9
5010						TOTAL CHELTUIELI DIN VENITURI PROPRII SI SUBVENTII	34.740.000	34.240.000	34.740.000	34.240.000	34.240.000	34.240.000	386.864	33.853.136	1.691.138
	01					CHELTUIELI CURENTE	33.211.000	33.211.000	33.211.000	33.211.000	33.211.000	33.211.000		33.211.000	
	58					TITLUL X PROIECTE CU FINANTARE DIN FONDURI EXTERNE NERAMBURSABILE CADRULUI FINANCIAR 2014-2020									
	58	01				Programe din Fondul European de Dezvoltare Regionala (FEDR)	33.211.000	33.211.000	33.211.000	33.211.000	33.211.000	33.211.000		33.211.000	
	58	01	02			Finantarea externa nerambursabila	33.138.000	33.138.000	33.138.000	33.138.000	33.138.000	33.138.000		33.138.000	
	58	01	03			Cheltuieli neeligibile	73.000	73.000	73.000	73.000	73.000	73.000		73.000	
	70					CHELTUIELI DE CAPITAL	1.529.000	1.029.000	1.529.000	1.029.000	1.029.000	1.029.000	386.864	642.136	1.691.138
	71					TITLUL XIII ACTIVE NEFINANCIARE	1.529.000	1.029.000	1.529.000	1.029.000	1.029.000	1.029.000	386.864	642.136	1.691.138
	71	01				Active fixe	1.529.000	1.029.000	1.529.000	1.029.000	1.029.000	1.029.000	386.864	642.136	1.691.138
	71	01	01			Constructii									4.750
	71	01	02			Masini, echipamente si mijloace de transport	1.300.000	800.000	1.300.000	800.000	800.000	800.000	386.864	413.136	1.660.880
	71	01	03			Mobilier, aparatura birotica si alte active corporale	19.000	19.000	19.000	19.000	19.000	19.000		19.000	20.105
	71	01	30			Alte active fixe (inclusiv reparatii capitale)	210.000	210.000	210.000	210.000	210.000	210.000		210.000	5.403
6610						SANATATE	34.515.000	34.015.000	34.515.000	34.015.000	34.015.000	34.015.000	386.864	33.628.136	1.678.320
	01					CHELTUIELI CURENTE	33.211.000	33.211.000	33.211.000	33.211.000	33.211.000	33.211.000		33.211.000	
	58					TITLUL X PROIECTE CU FINANTARE DIN FONDURI EXTERNE NERAMBURSABILE CADRULUI FINANCIAR 2014-2020									
	58	01				Programe din Fondul European de Dezvoltare Regionala (FEDR)	33.211.000	33.211.000	33.211.000	33.211.000	33.211.000	33.211.000		33.211.000	
	58	01	02			Finantarea externa nerambursabila	33.138.000	33.138.000	33.138.000	33.138.000	33.138.000	33.138.000		33.138.000	

Capi- tol	Sub- capi- tol	Pa- ra- graf	Gru- pa / Titlu	Ar- ti- col	Ali- ne- at	Denumire indicator	Credite de angajament		Credite bugetare		Angajamente bugetare	Angajamente legale	Plati efectuate	Angajamente legale de platit	Cheltuieli efective
							initiale	definitive	initiale	definitive					
A						B	1	2	3	4	5	6	7	8=6-7	9
			58	01	03	Cheltuieli neeligibile	73.000	73.000	73.000	73.000	73.000	73.000		73.000	
			70			CHELTUIELI DE CAPITAL	1.304.000	804.000	1.304.000	804.000	804.000	804.000	386.864	417.136	1.678.320
			71			TITLUL XIII ACTIVE NEFINANCIARE	1.304.000	804.000	1.304.000	804.000	804.000	804.000	386.864	417.136	1.678.320
			71	01		Active fixe	1.304.000	804.000	1.304.000	804.000	804.000	804.000	386.864	417.136	1.678.320
			71	01	02	Masini, echipamente si mijloace de transport	1.300.000	800.000	1.300.000	800.000	800.000	800.000	386.864	413.136	1.657.218
			71	01	03	Mobilier, aparatura birotica si alte active corporale	4.000	4.000	4.000	4.000	4.000	4.000		4.000	20.105
			71	01	30	Alte active fixe (inclusiv reparatii capitale)									997
6710						CULTURA, RECREERE SI RELIGIE									3.662
			70			CHELTUIELI DE CAPITAL									3.662
			71			TITLUL XIII ACTIVE NEFINANCIARE									3.662
			71	01		Active fixe									3.662
			71	01	02	Masini, echipamente si mijloace de transport									3.662
7010						LOCUINTE, SERVICII SI DEZVOLTARE PUBLICA	225.000	225.000	225.000	225.000	225.000	225.000		225.000	9.156
			70			CHELTUIELI DE CAPITAL	225.000	225.000	225.000	225.000	225.000	225.000		225.000	9.156
			71			TITLUL XIII ACTIVE NEFINANCIARE	225.000	225.000	225.000	225.000	225.000	225.000		225.000	9.156
			71	01		Active fixe	225.000	225.000	225.000	225.000	225.000	225.000		225.000	9.156
			71	01	01	Constructii									4.750
			71	01	03	Mobilier, aparatura birotica si alte active corporale	15.000	15.000	15.000	15.000	15.000	15.000		15.000	
			71	01	30	Alte active fixe (inclusiv reparatii capitale)	210.000	210.000	210.000	210.000	210.000	210.000		210.000	4.406



Conducatorul compartimentului  
financiar-contabil  
DIRECTOR ECONOMIC