

BILANT
31.03.2017

MUNICIPIUL PETROSANI

A.J.F.P. Hunedoara
26 APR. 2017
HDG STZ 7762 pag.: 1

- lei -

COD	DENUMIRE INDICATORI	SOLD LA INCEPUTUL PERIOADEI	SOLD LA SFARSITUL PERIOADEI
01003	1.Active fixe necorporale (ct.2030000+2050000+2060000+2080100+2080200+2330000-2800300-2800500-2800800-2900400-2900500-2900800-2930100*)	1.892.360	2.084.262
01004	2.Instalatii tehnice, mijloace de transport, animale, plantatii, mobilier, aparatura birotica si alte active corporale (ct.2130100+2130200+2130300+2130400+2140000+2310000-2810300-2810400-2910300-2910400-2930200*)	29.780.061	29.267.738
01005	3.Terenuri si cladiri (ct.2110100+2110200+2120101+2120102+2120201+2120301+2120401+2120501+2120601+2120901+2310000-2810100-2810200-2910100-2910200-2930200)	1.026.258.085	1.059.635.845
01007	5.Active financiare necurente (investitii pe termen lung) peste un an (ct.2600100+2600200+2600300+2650000+2670201+2670202+2670203+2670204+2670205+2670208-2960101-2960102-2960103-2960200), din care:	707.522	707.522
01008	Titluri de participare (ct.2600100+2600200+2600300-2960101-2960102-2960103)	701.757	701.757
01009	6.Creante necurente - sume ce urmeaza a fi incasate dupa o perioada mai mare de un an (ct.4110201+4110208+4130200+4280202+4610201+4610209-4910200-4960200) din care:	500.219	491.895
01010	Creante comerciale necurente - sume ce urmeaza a fi incasate dupa o perioada mai mare de un an (ct.4110201+4110208+4130200+4610201-4910200-4960200)	467.203	467.879
01015	7.TOTAL ACTIVE NECURENTE (rd.03+04+05+06+07+09)	1.059.138.247	1.092.187.262
01019	1.Stocuri (ct.3010000+3020100+3020200+3020300+3020400+3020500+3020600+3020700+3020800+3020900+3030100+3030200+3040100+3040200+3050100+3050200+3070000+3090000+3310000+3320000+3410000+3450000+3460000+3470000+3490000+3510100+3510200+3540100+3540500+3540600+3560000+3570000+3580000+3590000+3610000+3710000+3810000+/-3480000+/-3780000-3910000-3920100-3920200-3930000-3940100-3940500-3940600-3950100-3950200-3950300-3950400-3950600-3950700-3950800-3960000-3970000-3980000-4420803)	13.964.222	12.744.945
01021	Creante din operatiuni comerciale, avansuri si alte decontari (ct.2320000+2340000+4090101+4090102+4110101+4110108+4130100+4180000+4250000+4280102+4610101+4610109+4730109**+4810101+4810102+4810103+4810900+4830000+4890101+4890301-4910100-4960100+5120800) din care:	2.707.475	2.405.222
01022	Creante comerciale si avansuri (ct.2320000+2340000+4090101+4090102+4110101+4110108+4130100+4180000+4610101-4910100-4960100),din care:	2.707.475	2.376.785
01023	Creante bugetare (ct.4310100**+4310200**+4310300**+4310400**+4310500**+4310700**+4370100**+4370200**+4370300**+4420400**+4420802+4440000**+4460100**+4460200**+4480200+4610102+4610104+4630000+4640000+4650100+4650200+4660401+4660402+4660500+4660900+4810101**+4810102**+4810103**+4810900**-4970000), din care:	27.572.172	32.710.669
01024	Creantele bugetului general consolidat (ct.4630000+4640000+4650100+4650200+4660401+4660402+4660500+4660900-4970000)	26.831.685	32.084.941

COD	DENUMIRE INDICATORI	SOLD LA INCEPUTUL PERIOADEI	SOLD LA SFARSITUL PERIOADEI
01025	Creante din operatiuni cu fonduri externe nerambursabile si fonduri de la buget (ct.4500100+4500300+4500501+4500502+4500503+4500504+4500505+4500700+4510100+4510300+4510500+4530100+4540100+4540301+4540302+4540501+4540502+4540503+4540504+4550100+4550301+4550302+4550303+4560100+4560303+4560309+4570100+4570201+4570202+4570203+4570205+4570206+4570209+4570301+4570302+4570309+4580100+4580301+4580302+4610103+4730103**+4740000+4760000), din care:	117.984	117.984
01027	Imprumuturi pe termen scurt acordate (ct.2670101+2670102+2670103+2670104+2670105+2670108+2670601+2670602+2670603+2670604+2670605+2670609+4680101+4680102+4680103+4680104+4680105+4680106+4680107+4680108+4680109+4690103+4690105+4690106+4690108+4690109)		530.632
01030	Total creante curente (rd.21+23+25+27)	30.397.631	35.764.507
01033	Conturi la trezorerie, casa in lei. (ct.5100000+5120101+5120501+5130101+5130301+5130302+5140101+5140301+5140302+5150101+5150103+5150301+5150500+5150600+5160101+5160301+5160302+5170101+5170301+5170302+5200100+5210100+5210300+5230000+5250101+5250102+5250301+5250302+5250400+5260000+5270000+5280000+5290101+5290201+5290301+5290400+5290901+5310101+5500101+5520000+5550101+5550400+5570101+5580101+5580201+5590101+5600101+5600300+5600401+5610101+5610300+5620101+5620300+5620401+5710100+5710300+5710400+5740101+5740102+5740301+5740302+5740400+5750100+5750300+5750400-7700000)	3.660.963	10.085.224
010331	Dobanda de incasat,alte valori,avansuri de trezorerie (ct.5180701+5320100+5320200+5320300+5320400+5320500+5320600+5320800+5420100)	274.164	388.614
01035	Conturi la institutii de credit, BNR, casa in valuta (ct.5110101+5110102+5120102+5120402+5120502+5130102+5130202+5140102+5140202+5150102+5150202+5150302+5160102+5160202+5170102+5170202+5290102+5290202+5290302+5290902+5310402+5410102+5410202+5500102+5550102+5550202+5570202+5580102+5580202+5580302+5580303+5590102+5590202+5600102+5600103+5600402+5610102+5610103+5620102+5620103+5620402)	159.739	152.295
01040	Total disponibilitati si alte valori (rd.33+33.1+35+35.1)	4.094.866	10.626.133
01045	7.TOTAL ACTIVE CURENTE (rd.19+30+31+40+41+41.1+42)	48.456.719	59.135.585
01046	8.TOTAL ACTIVE (rd.15+45)	1.107.594.966	1.151.322.847
01052	1.Sume necurente - sume ce urmeaza a fi platite dupa o perioada mai mare de un an (ct.2690200+4010200+4030200+4040200+4050200+4280201+4620201+4620209+5090000), din care:	673.619	675.292
01053	Datorii comerciale (ct.4010200+4030200+4040200+4050200+4620201)	7.361	14.723
01054	2.Imprumuturi pe termen lung (ct.1610200+1620200+1630200+1640200+1650200+1660201+1660202+1660203+1660204+1670201+1670202+1670203+1670208+1670209-1690200)	28.063.583	27.753.466
01055	3.Provizioane (ct.1510201+1510202+1510203+1510204+1510208)	776.082	933.326
01058	TOTAL DATORII NECURENTE (rd.52+54+55)	29.513.284	29.362.084
01060	1.Datorii comerciale, avansuri si alte decontari (ct.2690100+4010100+4030100+4040100+4050100+4080000+4190000+4620101+4620109+4730109+4810101+4810102+4810103+4810900+4830000+4890201+5090000+5120800), din care:	5.032.509	5.111.937
010601	Decontari privind incheiere executiei bugetului de stat din anul curent (ct.4890201)	681.130	

COD	DENUMIRE INDICATORI	SOLD LA INCEPUTUL PERIOADEI	SOLD LA SFARSITUL PERIOADEI
01061	Datorii comerciale si avansuri (ct.4010100+4030100+4040100+4050100+4080000+4190000+4620101), din care:	4.340.669	5.101.227
01062	2.Datorii catre bugete (ct.4310100+4310200+4310300+4310400+4310500+4310700+4370100+4370200+4370300+4400000+4410000+4420300+4420801+4440000+4460100+4460200+4480100+4550501+4550502+4550503+4620109+4670100+4670200+4670300+4670400+4670500+4670900+4730109+4810900),din care:	3.241.222	3.568.761
010631	Contributii sociale (ct.4310100+4310200+4310300+4310400+4310500+4310700+4370100+4370200+4370300)	2.340.315	2.578.320
01070	4.Imprumuturi pe termen scurt-sume ce urmeaza a fi platite intr-o perioada de pana la un an (ct.5180601+5180603+5180604+5180605+5180606+5180608+5180609+5180800+5190101+5190102+5190103+5190104+5190105+5190106+5190107+5190108+5190109+5190110+5190180+5190190)		530.632
01072	6.Salariile angajatilor (ct.4210000+4230000+4260000+4270100+4270300+4280101)	4.471.755	4.909.635
01074	8.Venituri in avans (ct.4720000)	295.357	298.553
01075	9.Provizioane (ct.1510101+1510102+1510103+1510104+1510108)	3.388.892	3.388.892
01078	10.TOTAL DATORII CURENTE (rd.60+62+65+70+71+72+73+74+75)	16.429.735	17.808.410
01079	11.TOTAL DATORII (rd.58+78)	45.943.019	47.170.494
01080	12.ACTIVE NETE TOTAL ACTIVE - TOTAL DATORII CAPITALURI PROPRII (rd.80 rd.46-79 rd.90)	1.061.651.947	1.104.152.353
01084	1.Rezerve, fonduri (ct.1000000+1010000+1020101+1020102+1020103+1030000+1040101+1040102+1040103+1050100+1050200+1050300+1050400+1050500+1060000+1320000+1330000)	985.224.887	1.016.510.964
01085	2.Rezultatul reportat (ct.1170000-sold creditor)	65.239.367	79.514.785
01087	4.Rezultatul patrimonial al exercitiului (ct.1210000-sold creditor)	11.187.693	8.126.604
01090	6.TOTAL CAPITALURI PROPRII (rd.84+85-86+87-88)	1.061.651.947	1.104.152.353

Conducatorul institutiei

PRIMAR,

Conducatorul compartimentului
financiar- contabil

DIRECTOR ECONOMIC,

CONTUL DE REZULTAT PATRIMONIAL

MUNICIPIUL PETROSANI

31.03.2017

pag.: 1 - lei -

COD	DENUMIRE INDICATORI	An precedent	An curent
02002	1.Venituri din impozite, taxe, contributi de asigurari si alte venituri ale bugetelor (ct.7300100+7300200+7310100+7310200+7320100+7330000+7340000+7350100+ 7350200+7350300+7350400+7350500+7350600+7360100+7390000+7450100+ 7450200+7450300+7450400+7450500+7450900+7460100+7460200+7460300+ 7460900)	24.684.938	25.012.623
02003	2.Venituri din activitati economice (ct.7210000+7220000+7510100+7510200+/-7090000)	13.986.333	18.116.188
02004	3.Finantari, subventii, transferuri, alocatii bugetare cu destinatie speciala (ct.7510500+7710000+7720100+7720200+7740100+7740200+7750000+ 7760000+7780000+7790101+7790109)	1.391.339	872.269
02005	4.Alte venituri operationale (ct.7140000+7180000+7500000++7510300+7510400+ 7810200+7810300+7810401+7810402+7770000)	1.889.927	2.035.487
02006	TOTAL VENITURI OPERA TIONALE (rd.02+03+04+05)	41.952.537	46.036.567
02008	1.Salarii si contributiile sociale aferente angajatilor (ct.6410000+6420000+6450100+ 6450200+6450300+6450400+6450500+6450600+6450800+6460000+6470000)	18.595.983	24.514.245
02009	2.Subventii si transferuri (ct.6700000+6710000+6720000+6730000+6740000+ 6750000+6760000+6770000+6780000+6790000)	1.663.920	1.727.547
02010	3.Stocuri, consumabile, lucrari si servicii executate de terti (ct.6010000+6020100+ 6020200+6020300+6020400+6020500+6020600+6020700+6020800+6020900+ 6030000+6060000+6070000+6080000+6090000+6100000+6110000+6120000+ 6130000+6140000+6220000+6230000+6240100+6240200+6260000+6270000+ 6280000+6290100)	9.458.181	10.271.752
02011	4.Cheltuieli de capital, amortizari si provizioane (ct.6290200+6810100+ 6810200+6810300+6810401+6810402+6820101+6820109+ 6820200+6890100+6890200)	796.097	785.144
02012	5. Alte cheltuieli operationale (ct.6350000*+6350100+6540000+6580101+6580109)	231.371	201.390
02013	TOTAL CHELTUIELI OPERA TIONALE (rd.08+09+10+11+12)	30.745.552	37.500.078
02015	- EXCEDENT (rd.06-rd.13)	11.206.985	8.536.489
02017	IV.VENITURI FINANCIARE (ct.7630000+7640000+7650100+7650200+7660000+ 7670000+7680000+7690000+7860300+7860400)	1	306
02018	V. CHELTUIELI FINANCIARE (ct.6630000+6640000+6650100+6650200+6660000+ 6670000+6680000+6690000+6860300+6860400+6860800)	287.272	259.917
02021	- DEFICIT (rd.18-rd.17)	287.271	259.611
02023	- EXCEDENT (rd.15+20-16-21)	10.919.714	8.276.878
020292	- EXCEDENT (rd.23+28-24-29)	10.919.714	8.276.878
02031	- EXCEDENT (rd.29.2-29.4)	10.919.714	8.276.878

Conducatorul institutiei

PRIMAR,

Conducatorul compartimentului
financiar- contabil

DIRECTOR ECONOMIC,

Situatia activelor si datoriilor institutiilor publice
din administratia locala
31.03.2017

MUNICIPIUL PETROSANI

pag.: 1 - lei -

COD	DENUMIRE INDICATORI	Sold la inceputul anului	Sold la sfarsitul perioadei
18005	Disponibilitati in lei ale institutiilor publice locale si ale institutiilor publice de subordonare locala, la trezorerii (ct.5100000+5120101+5120501+5150101+5150103+5150500+5150600+5160101+5160301+5160302+5170101+5170301+5170302+5210100+5210300+5280000+5290201+5290301+5290400+5290901+5500101+5520000+5550101+5570101+5580101+5580201+5600101+5600300+5610101+5610300+5620101+5620300-7700000), din care:	3.660.963	10.085.224
18008	Total (in baze cash) (rd.04+05)	3.660.963	10.085.224
18010	Total (in baze accrual)(rd.08+09)	3.660.963	10.085.224
18023	Alte valori (ct.5320100+5320200+5320300+5320400+5320500+5320600+5320800)	274.164	388.614
18032	Disponibilitati ale institutiilor publice locale si ale institutiilor de subordonare locala la institutiile de credit rezidente (ct.5110101+5110102+5120102+5120402+5120502+5150102+5150202+5160102+5160202+5170102+5170202+5290202+5290302+5290902+5500102+5550102+5550202+5570202+5580102+5580302+5600102+5600103+5610102+5610103+5620102+5620103), din care:	159.739	152.295
18036	Total (in baze cash) (rd.32+35)	159.739	152.295
18038	Total (in baze accrual) (rd.36+37)	159.739	152.295
18141	Participatiile autoritatilor locale la alte societati care nu sunt organizate pe actiuni (regii autonome, srl, comandita, etc.) (ct.2600300-2960103)	701.757	701.757
18142	Total (la valoarea de intrare mai putin ajustarile cumulate pentru pierderea de valoare) (rd.141)	701.757	701.757
18157	Creante comerciale necurente legale de livrari de bunuri si servicii de catre autoritatile locale sau de institutii subordonate acestora (ct.4110201+4110208+4130200+4610201-4910200-4960200) Total (rd.158+159+160+164) din care:	467.203	467.879
18158	- de la populatie(gospodariile populatiei(S14)	467.203	467.879
18165	Creante comerciale curente legate de livrari de bunuri si servicii de catre autoritatile locale sau de institutii subordonate acestora(ct.2320000+2340000+4090101+4090102+4110101+4110108+4130100+4180000+4610101-4910100-4960100) Total(rd.166+167+168+172)din care de la:	2.707.475	2.376.785
18176	-de la societati nefinanciare (S11)	2.707.475	2.376.785
18177	1.Creante ale bugetului local (ct.4640000-4970000). Total (rd.177+178+179+183), din care:	26.831.685	32.084.941
18178	- de la gospodariile populatie (S14)	7.165.073	8.882.796
18185	- de la societati nefinanciare (S11)	19.666.612	23.202.145
18185	Total creante (rd.176+184)	26.831.685	32.084.941
182671	Sume primite din excedentul anului precedent pentru acoperirea golurilor temporare de casa si pentru finantarea cheltuielilor sectiunii de dezvoltare (ct.5190107+5190190)		530.632
18268	Total(in baze cash)(rd.262+266+267+267.1)		530.632
18275	Total (in baze accrual) (cash+dobanzi) (rd.268+274)		530.632
18286	Credite pe termen lung primite (contractate, garantate, asimilate,etc) de institutiile publice locale (ct.1620200+1630200+1670201+1670202+1670203+1670209).Total (rd.287+288+289+289.1) din care acordate de:	28.063.583	27.753.466
18287	- Societati care accepta depozite, exclusiv banca centrala (S122)	28.063.583	27.753.466
18290	Total (in baze cash)(rd.286)	28.063.583	27.753.466
18312	Datorii comerciale necurente legale de livrari de bunuri si servicii (ct.4010200+4030200+4040200+4050200+4620201). Total (rd.313+314+318+319), din care catre:	7.361	14.723
8313	- Societati nefinanciare(S11)	7.361	14.723
8320	Datorii comerciale curente legate de livrari de bunuri si servicii (ct.4010100+		

COD	DENUMIRE INDICATORI	Sold la inceputul anului	Sold la sfarsitul perioadei
	4030100+ 4040100+4050100+4080000+4190000+4620101).		
	Total (rd.321+322+326+327) din care catre:	4.340.669	5.101.227
18321	-Societati nefinanciare (S11)	4.340.669	5.101.227
18332	Salariile angajatilor (ct.4210000+4230000+4260000+4270100+4270300+ 4280101)	4.471.755	4.909.635
18335	Total (rd.331+332+333+334)	4.471.755	4.909.635
183421	Provizioane necurente (ct.1510201+1510202+1510203+1510204+1510208), din care:	776.082	933.326
18343	Provizioane curente (ct.1510101+1510102+1510103+1510104+1510108), din care:	3.388.892	3.388.892

Conducatorul institutiei

PRIMAR,

Conducatorul compartimentului
financiar- contabil

DIRECTOR ECONOMIC,

DISPONIBIL DIN MIJLOACE CU DESTINATIE SPECIALA

31.03.2017

MUNICIPIUL PETROSANI

- lei -

DENUMIRE INDICATORI	COD	DISPONIBIL LA INCEPUTUL ANULUI	INCASARI	PLATI	DISPONIBIL LA SFARSITUL PERIOADEI
TOTAL (rd.02 la 15)	05001	182.327	1.257.354	1.207.585	232.096
- Sume primite ca donatii si sponsorizari (ct.5500101,ct.5500102/analitice distincte)	05002	22.588			22.588
- Garantii materiale retinute gestionarilor conform Legii nr.22/1969 (ct.5500101,ct.5500102/analitice distincte)	05003	120.377	45.767	48.807	117.337
- Alte disponibilitati cu destinatie speciala (ct.5500101,ct.5500102/analitice distincte)	05011	39.362	1.211.587	1.158.778	92.171

Conducatorul institutiei,

PRIMAR,

Conducatorul compartimentului
financiar-contabil

DIRECTOR ECONOMIC,

BCR	39.362	1.086.152	1.090.556	34.958
5012		35.451	35.451	
5033		89.984	32.771	57.213
TOTAL	39.362	1.211.587	1.158.778	92.171

SITUATIA FLUXURILOR DE TREZORERIE

MUNICIPIUL PETROSANI

31.03.2017

pag.: 1 - lei -

COD	DENUMIRE INDICATORI	Total	Casa in valuta	Alte disponibilitati
04002	1. Incasari	1.131.919		1.131.919
04003	2. Plati	1.138.914		1.138.914
04004	3. Numerar net din activitatea operationala (rd.02-rd.03)	-6.995		-6.995
04013	IV CRESTEREA (DESCRESTEREA) NETA DE NUMERAR SI ECHIVALENT DE NUMERAR (rd.04+rd.08+rd.12)	-6.995		-6.995
04014	V NUMERAR SI ECHIVALENT DE NUMERAR LA INCEPUTUL PERIOADEI	159.739		159.739
04016	2. Diferente de curs nefavorabile	449		449
04017	VI NUMERAR SI ECHIVALENT DE NUMERAR LA FINELE PERIOADEI(rd.13+14+15-16)	152.295		152.295

Conducatorul institutiei

PRIMAR,

Conducatorul compartimentului
financiar- contabil

DIRECTOR ECONOMIC,

SITUATIA FLUXURILOR LA B.C.R.

la data de 31.03.2017

DENUMIREA INDICATORULUI	Cod rand	5121.01	5124.04	5151	5152.02	5161.01						TOTAL
A	B	1	2	3	4	5	6	7	8	9	10	11
I.NUMERAR DIN ACTIVITATEA OPERATIONALA	01	931.010	14.672	-	149.303	1.175.848						2.270.833
1.Incasari	02	463.891	5.377	-	74.739	587.912						1.131.919
2.Plati	03	467.119	9.295	-	74.564	587.936						1.138.914
3.Numerar net din activitatea operationala(rd.02-03)	04	-3.228	-3.918	-	175	-24						-6.995
II.NUMERAR DIN ACTIVITATEA DE INVESTITII	05											
1.Incasari	06											
2.Plati	07											
3.Numerar din activitatea de investitii(rd.06-07)	08											
III.NUMERAR DIN ACTIVITATEA DE FINANTARE	09											
1.Incasari	10											
2.Plati	11											
3.Numerar net din activitatea de finantare (rd.10-rd.11)	12											
IV.CRESTEREA(DESCR ESTEREA)NETA DE NUMERAR SI ECHIVALENT DE NUMERAR (rd.04+rd.08+rd.12)	13	-3.228	-3.918	-	175	-24						-6.995
V.NUMERAR SI ECHIVALENT DE NUMERAR LA INCEPUTUL ANULUI	14	120.895	37.895	-	45	904						159.739
1.Diferente de curs favorabile	15	-	-	-	-	-						-
2.Diferente de curs nefavorabile	16		449	-	8	-						449
VI.NUMERAR SI ECHIVALENT DE NUMERAR LA SFARSITUL PERIOADEI (rd.13+rd.14+15-16)			33.536	-	212	880						152.295

DIRECTOR ECONOMIC

COD	DENUMIRE INDICATORI	Total	Casa ct. 5310101	Buget de stat ct. 5200100/7700000	Buget local ct. 5210100/7700000	Buget asigurari sociale de stat ct. 5250101+5250102/7700000	Buget asigurari pentru somaj ct. 5740101+5740102/7700000	Buget Fond national unic de asigurari sociale de sanatate ct. 5710100/7700000	Buget Fond pentru mediu ct. 5750100/7700000	Buget trezoreria statului ct. 5240100/7700000	Buget institutiilor publice finantate integral din venituri proprii ct. 5600101/7700000	Buget institutiilor publice finantate din venituri proprii si subventii ct. 5610101/7700000	Buget activitati finantate din venituri proprii si buget activitati de privatizare ct. 5620101/7700000	Buget imprumuturi interne si externe ct. 5130101+5140101+5160101+5170101/7700000	Buget fonduri externe nerambursabile (sursa D) ct. 5150103/7700000	Alte disponibilitati (ct.5XX)
03002	1. Incasari	47.098.207	6.148.155		22.242.583						17.721.442	163.531	613.698			208.798
03003	2. Plati	39.894.826	6.148.155	150.274	15.865.437						17.091.391	163.960	456.371			169.512
03004	3. Numerar net din activitatea operationala (rd.02-rd.03)	7.203.381		-150.274	6.377.146						630.051	-429	157.327			38.286
03006	1. Incasari	37.186			37.186											
03007	2. Plati	96.447			96.447											
03008	3. Numerar net din activitatea de investitii (rd.06-07)	-59.261			-59.261											
03010	1. Incasari	530.631									357.291	8.559	164.781			
03011	2. Plati	569.585			569.585											
03012	3. Numerar net din activitatea de finantare (rd.10-rd.11)	-38.954			-569.585						357.291	8.559	164.781			
03013	IV.CRESTEREA (DESCRESTEREA) NETA DE NUMERAR SI ECHIVALENT DE NUMERAR (rd.04+rd.08+rd.12)	7.105.166		-150.274	5.748.300						987.342	8.130	322.108			39.280
03014	V. NUMERAR SI ECHIVALENT DE NUMERAR LA INCEPUTUL ANULUI	3.660.963			1.518.011						357.291	8.559	1.597.524			179.578
030142	-sume utilizate din excedentul anului precedent/sume transferate din excedent la bugetul local/sume transferate din excedent pentru constituirea de depozite in trezorerie***	530.631									357.291	8.559	164.781			
03015	VI.NUMERAR SI ECHIVALENT DE NUMERAR LA SFARSITUL PERIOADEI (rd.13+rd.14+rd.14.1-rd.14.2-rd.14.3)	10.235.498		-150.274	7.266.311						987.342	8.130	1.754.851			218.864

Conducatorul institutiei

PRIMAR, F

Conducatorul compartimentului financiar-contabil

DIRECTOR ECONOMIC,

Viza trezoreriei



SIT.FLUXURILOR DE TREZ.

la data de 31-03-2017

DENUMIREA INDICATORULUI	Cod rand	5006	5007	5012	5014	5033	5071	Total alte disp.	Sursa A	82 A	Sursa F	82 F	Sursa G	82 G	Sursa E	82 E	Sursa C	Sursa D	TOTAL
A	B	4	5	7	9	19	32	40	41	42	43	44	45	46	47	48	49	50	51
I. NUMERAR DIN ACT. OP.	01																		
1. Incasari	02	83,363		35,451		89,984		208,798	22,242,583		17,721,442		163,531		613,698			0	40,950,052
2. Plati	03	101,290		35,451		32,771		169,512	15,865,437		17,091,391	357,291	163,960	8,559	456,371	164,781	0	0	34,277,302
3. Numerar net din activitatea	04	-17,927	0	0	0	57,213	0	39,286	6,377,146	0	630,051	-357,291	-429	-8,559	157,327	-164,781	0	0	6,672,750
II. NUMERAR DIN ACT.DE INV.	05							0											0
1. Incasari	06							0	37,186	0	0				0				37,186
2. Plati	07							0	96,447										96,447
3. Numerar net din activitatea de investitii (rd.06-07)	08	0	0	0	0	0	0	0	-59,261	0	0	0	0	0	0	0	0	0	-59,261
III. NUMERAR DIN ACT. DE FIN.	09							0											
1. Incasari	10							0	0		357,291		8,559		164,781				530,631
2. Plati	11							0	569,585										569,585
3. Numerar net din activitatea de finantare (rd.10-rd.11)	12	0	0	0	0	0	0	0	-569,585	0	357,291	0	8,559	0	164,781	0	0	0	-38,954
IV. CRESTERA (DESCRESTERA) NETA DE NUMERAR SI ECHIVALENT DE NUMERAR (rd.04+rd.08+rd.12)	13	-17,927	0	0	0	57,213	0	39,286	5,748,300	0	987,342	-357,291	8,130	-8,559	322,108	-164,781	0	0	6,574,535
V. NUMERAR SI ECHIVALENT DE NUMERAR LA INCEPUTUL ANULUI	14	156,990	22,588	0	0	0	0	179,578	0	1,518,011	0	357,291	0	8,559	1,597,524	0	0	0	3,660,963
VI. NUMERAR SI ECHIVALENT DE NUMERAR LA SFARSITUL PERIOADEI (rd.13+rd.14), din	15	139,063	22,588	0	0	57,213	0	218,864	5,748,300	1,518,011	987,342		8,130		322,108	1,432,743	0	0	10,235,498
Depozite	16																		




Conducatorul institutiei,

R.M. MAR.

Conducatorul compartimentului

DIRECTOR ECONOMIC,

Viza trezoreriei,



MUNICIPIUL PETROSANI

CONT EXECUTIE 31.03.2017

pag. 1 - lei -

DENUMIRE INDICATORI	COD	Sold la inceputul anului	Sold la finele perioadei	
			TOTAL	Din care: aferez sumelor angajate cu prevederi bugetare
PLATI RESTANTE-TOTAL (rd.150+300) din care:	40001	1.939.894	2.263.772	2.263.772
-sub 30 de zile(rd.151+301)	40002	873.649	760.862	760.862
- peste 30 de zile (rd.152+302)	40003	1.066.245	1.502.910	1.502.910
PLATI RESTANTE - TOTAL SECTIUNEA DE FUNCTIONARE (rd.160+170+240+250+270+280+290) din care:	40150	1.939.894	2.224.592	2.224.592
-sub 30 de zile(rd.161+171+241+251+271+281+291)	40151	873.649	760.862	760.862
- peste 30 de zile (rd.162+172+242+252+272+282+292)	40152	1.066.245	1.463.730	1.463.730
Plati restante catre furnizori,creditori din operatii comerciale (ct.4010100,ct.4030100,ct.4620101,ct.4620109)	40160			
(rd.161+162+163+165+166) din care:		1.939.894	2.224.592	2.224.592
-sub 30 de zile	40161	873.649	760.862	760.862
- peste 30 de zile	40162	1.066.245	1.463.730	1.463.730
PLATI RESTANTE-TOTAL SECTIUNEA DEZVOLTARE	40300			
(rd.310+320+330), din care:			39.180	39.180
- peste 30 de zile (rd.312+322+332)	40302		39.180	39.180
Plati restante catre furnizori,creditori din operatii comerciale (ct.4040100,ct.4050100,ct.4620101,ct.4620103,ct.4620109)	40310			
(rd.311+312+313+315+316),din care:			39.180	39.180
- peste 30 de zile	40312		39.180	39.180

Conducatorul institutiei

PRIMAR,

Conducatorul compartimentului
financiar contabil

DIRECTOR ECONOMIC,

DENUMIRE INDICATORI	COD	Sold la inceputul anului	Sold la finele perioadei	
			TOTAL	Din care: aferent sumelor angajate cu prevederi bugetare
PLATI RESTANTE-TOTAL (rd.150+300) din care:	51001	1.939.894	2.263.772	2.263.772
-sub 30 de zile(rd.151+301)	51002	873.649	760.862	760.862
- peste 30 de zile (rd.152+302)	51003	1.066.245	1.502.910	1.502.910
PLATI RESTANTE - TOTAL SECTIUNEA DE FUNCTIONARE	51150			
(rd.160+170+240+250+270+280+290) din care:		1.939.894	2.224.592	2.224.592
-sub 30 de zile(rd.161+171+241+251+271+281+291)	51151	873.649	760.862	760.862
- peste 30 de zile (rd.162+172+242+252+272+282+292)	51152	1.066.245	1.463.730	1.463.730
Plati restante catre furnizori,creditori din operatii comerciale (ct.4010100,ct.4030100,ct.4620101,ct.4620109)	51160			
(rd.161+162+163+165+166) din care:		1.939.894	2.224.592	2.224.592
-sub 30 de zile	51161	873.649	760.862	760.862
- peste 30 de zile	51162	1.066.245	1.463.730	1.463.730
PLATI RESTANTE-TOTAL SECTIUNEA DEZVOLTARE	51300			
(rd.310+320+330), din care:			39.180	39.180
- peste 30 de zile (rd.312+322+332)	51302		39.180	39.180
Plati restante catre furnizori,creditori din operatii comerciale (ct.4040100,ct.4050100,ct.4620101,ct.4620103,ct.4620109)	51310			
(rd.311+312+313+315+316),din care:			39.180	39.180
- peste 30 de zile	51312		39.180	39.180

Conducatorul institutiei

Conducatorul compartimentului
financiar contabil

PRIMAR,

DIRECTOR ECONOMIC,

Situatia unor indicatori referitori la protectia copilului
si a persoanelor cu handicap

MUNICIPIUL PETROSANI

31.03.2017

pag.: 1

COD	DENUMIRE	NUMAR
08001	Copii aflati in familii substitutive	57
08003	Centre de plasament	12
08006	Persoane cu handicap institutionalizate in unitati de protectie speciala a persoanelor cu handicap	4
08007	Asistenti personali pentru persoanele cu handicap	98
08008	Indermizatii lunare alocate persoanelor cu handicap grav	367

Conducatorul institutiei

PRIMAR,


Conducatorul compartimentului
financiar- contabil

DIRECTOR ECONOMIC,

Capi- tol	Sub- capi- tol	Pa- ra- graf	Gru- pa/ Titlu	Ar- ti- col	Ali- ne- at	Denumire indicator	Prevederi bugetare anuale aprobrate la finele perioadei de raportare	Prevederi bugetare trimestriale cumulate	Drepturi constatate			Incasari realizate	Stingeri pe alte cai decat incasari	Drepturi constatate de incasat
									Total, din care:	din anii precedenti	din anul curent			
A						B	1	2	3=4+5	4	5	6	7	8=3-6-7
0001	02					TOTAL VENITURI-BUGET LOCAL	76.215.000	33.819.900	54.364.710	26.831.686	27.533.024	22.279.769		32.084.941
0002						I. VENITURI CURENTE	73.477.000	31.601.900	53.909.536	26.831.686	27.077.850	21.824.595		32.084.941
0003						A. VENITURI FISCALE	68.847.000	29.407.900	44.036.253	19.023.631	25.012.622	19.884.503		24.151.750
0004						A1. IMPOZIT PE VENIT, PROFIT SI CASTIGURI DIN CAPITAL	24.096.000	13.843.900	5.696.267		5.696.267	5.696.267		
0300	02					A1.2 IMPOZIT PE VENIT, PROFIT SI CASTIGURI DIN CAPITAL DE LA PERSOANE FIZICE	24.047.000	13.794.900	5.662.604		5.662.604	5.662.604		
0302						IMPOZIT PE VENIT	247.000	247.000	45.829		45.829	45.829		
	18					Impozitul pe veniturile din transferul proprietatilor imobiliare din patrimoniul personal	247.000	247.000	45.829		45.829	45.829		
0402						COTE SI SUME DEFALCATE DIN IMPOZITUL PE VENIT	23.800.000	13.547.900	5.616.775		5.616.775	5.616.775		
0402	01					Cote defalcate din impozitul pe venit	22.646.000	13.045.900	5.350.396		5.350.396	5.350.396		
	04					Sume alocate din cotele defalcate din impozitul pe venit pentru echilibrarea bugetelor locale	1.154.000	502.000	266.379		266.379	266.379		
0500	02					A1.3 ALTE IMPOZITE PE VENIT, PROFIT SI CASTIGURI DIN CAPITAL	49.000	49.000	33.663		33.663	33.663		
0502						ALTE IMPOZITE PE VENIT, PROFIT SI CASTIGURI DIN CAPITAL	49.000	49.000	33.663		33.663	33.663		
0502	50					Alte impozite pe venit, profit si castiguri din capital	49.000	49.000	33.663		33.663	33.663		
0700	02					A3 IMPOZITE SI TAXE PE PROPRIETATE	6.607.000	2.875.000	24.332.818	16.472.637	7.860.181	3.642.954		20.689.864
0702						IMPOZITE SI TAXE PE PROPRIETATE	6.607.000	2.875.000	24.332.818	16.472.637	7.860.181	3.642.954		20.689.864
	01					Impozit si taxa pe cladiri	4.954.000	2.153.000	21.829.676	15.506.831	6.322.845	2.681.206		19.148.470

Capi- tol	Sub- capi- tol	Pa- ra- graf	Gru- pa/ Titlu	Ar- ti- col	Ali- ne- at	Denumire indicator	Prevederi bugetare anuale aprobrate la finele perioadei de raportare	Prevederi bugetare trimestriale cumulate	Drepturi constatate			Incasari realizate	Stingeri pe alte cai decat incasari	Drepturi constatate de incasat
									Total, din care:	din anii precedenti	din anul curent			
A						B	1	2	3=4+5	4	5	6	7	8=3-6-7
0702	01	01				Impozit pe cladiri de la persoane fizice	2.223.000	966.000	2.827.696	638.771	2.188.925	1.410.915		1.416.781
0702	01	02				Impozit si taxa pe cladiri de la persoane juridice	2.731.000	1.187.000	19.001.980	14.868.060	4.133.920	1.270.291		17.731.689
0702	02					Impozit si taxa pe teren	1.435.000	624.000	2.431.036	965.806	1.465.230	889.642		1.541.394
		01				Impozit pe terenuri de la persoane fizice	1.028.000	447.000	1.208.738	201.232	1.007.506	627.700		581.038
0702	02	02				Impozit si taxa pe teren de la persoane juridice	407.000	177.000	1.222.298	764.574	457.724	261.927		960.371
0702	02	03				Impozitul pe terenul extravilan						15		-15
		03				Taxe judiciare de timbru si alte taxe de timbru	218.000	98.000	72.106		72.106	72.106		
1000	02					A4 IMPOZITE SI TAXE PE BUNURI SI SERVICII	38.042.000	12.637.000	13.947.509	2.550.994	11.396.515	10.485.623		3.461.886
1102						SUME DEFALCATE DIN TVA	36.204.000	11.861.000	9.479.793		9.479.793	9.479.793		
		02				Sume defalcate din taxa pe valoarea adaugata pentru finantarea cheltuielilor descentralizate la nivelul comunelor, oraselor, municipiilor, sectoarelor si Municipiului Bucuresti	35.319.000	11.633.000	9.389.793		9.389.793	9.389.793		
1102	06					Sume defalcate din taxa pe valoarea adaugata pentru echilibrarea bugetelor locale	765.000	191.000	60.000		60.000	60.000		
1102	09					Sume defalcate din taxa pe valoarea adaugata pentru finantarea invatamantului particular sau confesional acreditat	120.000	37.000	30.000		30.000	30.000		

Capi- tol	Sub- capi- tol	Pa- ra- graf	Gru- pa / Titlu	Ar- ti- col	Ali- ne- at	Denumire indicator	Prevederi bugetare anuale aprobrate la finele perioadei de raportare	Prevederi bugetare trimestriale cumulate	Drepturi constatate			Incasari realizate	Stingeri pe alte cai decat incasari	Drepturi constatate de incasat
									Total, din care:	din anii precedenti	din anul curent			
A						B	1	2	3=4+5	4	5	6	7	8=3-6-7
3902	07					construite din fondurile statului Venituri din vanzarea unor bunuri aparținind domeniului privat al statului sau al unitatilor administrativ- teritoriale	86.000	86.000	12.796		12.796	12.796		
4100	02					IV. SUBVENTII	2.645.000	2.125.000	417.988		417.988	417.988		
4200						SUBVENTII DE LA ALTE NIVELE ALE ADMINISTRATIEI PUBLICE	2.645.000	2.125.000	417.988		417.988	417.988		
4202						SUBVENTII DE LA BUGETUL DE STAT	1.554.000	1.554.000	18.906		18.906	18.906		
	34					Subventii pentru acordarea ajutorului pentru incalzirea locuintei cu lemne, carbuni, combustibili petrolieri	1.000	1.000	806		806	806		
4202	41					Subventii de la bugetul de stat pentru finantarea sanatatii	76.000	76.000	18.100		18.100	18.100		
4202	65					Finantarea Programului National de Dezvoltare Locala	1.477.000	1.477.000						
4302						SUBVENTII DE LA ALTE ADMINISTRATII	1.091.000	571.000	399.082		399.082	399.082		
	23					Subventii primite din bugetul județului pentru clasele de invatamant special organizate in cadrul unitatilor de invatamant de masa	1.091.000	571.000	399.082		399.082	399.082		



DIRECTOR ECONOMIC,

CONTUL DE EXECUTIE AL BUGETULUI LOCAL - VENITURI
31.03.2017

MUNICIPIUL PETROSANI

SECTIUNEA DE FUNCTIONARE

Pag. 1 -lei-

Capi- tol	Sub- capi- tol	Pa- ra- graf	Gru- pa/ Titlu	Ar- ti- col	Ali- ne- at	Denumire indicator	Prevederi bugetare anuale aprobrate la finele perioadei de raportare	Prevederi bugetare trimestriale cumulate	Drepturi constatate			Incasari realizate	Stingeri pe alte cai decat incasari	Drepturi constatate de incasat
									Total, din care:	din anii precedenti	din anul curent			
A						B	1	2	3=4+5	4	5	6	7	8=3-6-7
0001	02					TOTAL VENITURI-BUGET LOCAL	70.787.000	30.269.400	53.341.637	26.831.686	26.509.951	21.256.696		32.084.941
0002						I. VENITURI CURENTE	69.619.000	29.621.400	52.923.649	26.831.686	26.091.963	20.838.708		32.084.941
0003						A. VENITURI FISCALE	68.847.000	29.407.900	44.036.253	19.023.631	25.012.622	19.884.503		24.151.750
0004						A1. IMPOZIT PE VENIT, PROFIT SI CASTIGURI DIN CAPITAL	24.096.000	13.843.900	5.696.267		5.696.267	5.696.267		
0300						A1.2 IMPOZIT PE VENIT, PROFIT SI CASTIGURI DIN CAPITAL DE LA PERSOANE FIZICE	24.047.000	13.794.900	5.662.604		5.662.604	5.662.604		
0302						IMPOZIT PE VENIT	247.000	247.000	45.829		45.829	45.829		
	18					Impozitul pe veniturile din transferul proprietatilor imobiliare din patrimoniul personal	247.000	247.000	45.829		45.829	45.829		
0402						COTE SI SUME DEFALCATE DIN IMPOZITUL PE VENIT	23.800.000	13.547.900	5.616.775		5.616.775	5.616.775		
	01					Cote defalcate din impozitul pe venit	22.646.000	13.045.900	5.350.396		5.350.396	5.350.396		
	04					Sume alocate din cotele defalcate din impozitul pe venit pentru echilibrarea bugetelor locale	1.154.000	502.000	266.379		266.379	266.379		
0500	02					A1.3 ALTE IMPOZITE PE VENIT, PROFIT SI CASTIGURI DIN CAPITAL	49.000	49.000	33.663		33.663	33.663		
0502						ALTE IMPOZITE PE VENIT, PROFIT SI CASTIGURI DIN CAPITAL	49.000	49.000	33.663		33.663	33.663		
	50					Alte impozite pe venit, profit si castiguri din capital	49.000	49.000	33.663		33.663	33.663		
0700	02					A3 IMPOZITE SI TAXE PE PROPRIETATE	6.607.000	2.875.000	24.332.818	16.472.637	7.860.181	3.642.954		20.689.864
0702						IMPOZITE SI TAXE PE PROPRIETATE	6.607.000	2.875.000	24.332.818	16.472.637	7.860.181	3.642.954		20.689.864
	01					Impozit si taxa pe cladiri	4.954.000	2.153.000	21.829.676	15.506.831	6.322.845	2.681.206		19.148.470

Capitol	Subcapitol	Paragraf	Grup/Titlu	Articol	Alina	Denumire indicator	Prevederi bugetare anuale aprobate la finele perioadei de raportare	Prevederi bugetare trimestriale cumulate	Drepturi constatate			Incasari realizate	Stingeri pe alte cai decat incasari	Drepturi constatate de incasat
									Total, din care:	din anii precedenti	din anul curent			
A						B	1	2	3=4+5	4	5	6	7	8=3-6-7
0702	01	01				Impozit pe cladiri de la persoane fizice	2.223.000	966.000	2.827.696	638.771	2.188.925	1.410.915		1.416.781
		02				Impozit si taxa pe cladiri de la persoane juridice	2.731.000	1.187.000	19.001.980	14.868.060	4.133.920	1.270.291		17.731.689
	02					Impozit si taxa pe teren	1.435.000	624.000	2.431.036	965.806	1.465.230	889.642		1.541.394
		01				Impozit pe terenuri de la persoane fizice	1.028.000	447.000	1.208.738	201.232	1.007.506	627.700		581.038
		02				Impozit si taxa pe teren de la persoane juridice	407.000	177.000	1.222.298	764.574	457.724	261.927		960.371
	03					Impozitul pe terenul extravilan						15		-15
		03				Taxe judiciare de timbru si alte taxe de timbru	218.000	98.000	72.106		72.106	72.106		
1000	02					A4 IMPOZITE SI TAXE PE BUNURI SI SERVICII	38.042.000	12.637.000	13.947.509	2.550.994	11.396.515	10.485.623		3.461.886
1102						SUME DEFALCATE DIN TVA	36.204.000	11.861.000	9.479.793		9.479.793	9.479.793		
	02					Sume defalcate din taxa pe valoarea adaugata pentru finantarea cheltuielilor descentralizate la nivelul comunelor, oraselor, municipiilor, sectoarelor si Municipiului Bucuresti	35.319.000	11.633.000	9.389.793		9.389.793	9.389.793		
	06					Sume defalcate din taxa pe valoarea adaugata pentru echilibrarea bugetelor locale	765.000	191.000	60.000		60.000	60.000		
	09					Sume defalcate din taxa pe valoarea adaugata pentru finantarea invatamantului particular, profesional acreditat	120.000	37.000	30.000		30.000	30.000		

Capi- tol	Sub- capi- tol	Pa- ra- graf	Gru- pa / Titlu	Ar- ti- col	Ali- ne- at	Denumire indicator	Prevederi bugetare anuale aprobrate la finele perioadei de raportare	Prevederi bugetare trimestriale cumulate	Drepturi constatate			Incasari realizate	Stingeri pe alte cai decat incasari	Drepturi constatate de incasat
									Total, din care:	din anii precedenti	din anul curent			
A						B	1	2	3=4+5	4	5	6	7	8=3-6-7
4200	02					ADMINISTRATIEI PUBLICE	1.168.000	648.000	417.988		417.988	417.988		
4202						SUBVENTII DE LA BUGETUL DE STAT	77.000	77.000	18.906		18.906	18.906		
	34					Subventii pentru acordarea ajutorului pentru incalzirea locuintei cu lemne, carbuni, combustibili petrolieri	1.000	1.000	806		806	806		
	41					Subventii de la bugetul de stat pentru finantarea sanatatii	76.000	76.000	18.100		18.100	18.100		
4302						SUBVENTII DE LA ALTE ADMINISTRATII	1.091.000	571.000	399.082		399.082	399.082		
	23					Subventii primite din bugetul judetului pentru clasele de invatamant special organizate in cadrul unitatilor de invatamant de masa	1.091.000	571.000	399.082		399.082	399.082		



DIRECTOR ECONOMIC,

CONTUL DE EXECUTIE AL BUGETULUI LOCAL - VENITURI
31.03.2017

MUNICIPIUL PETROSANI

SECTIUNEA DE DEZVOLTARE

Pag. 1 -lei-

Capi- tol	Sub- capi- tol	Pa- ra- graf	Gru- pa/ Titlu	Ar- ti- col	Ali- ne- at	Denumire indicator	Prevederi bugetare anuale aprobrate la finele perioadei de raportare	Prevederi bugetare trimestriale cumulate	Drepturi constatate			Incasari realizate	Stingeri pe alte cai decat incasari	Drepturi constatate de incasat
									Total, din care:	din anii precedenti	din anul curent			
A						B	1	2	3=4+5	4	5	6	7	8=3-6-7
0001	02					TOTAL VENITURI-BUGET LOCAL	5.428.000	3.550.500	1.023.073		1.023.073	1.023.073		
0002						I. VENITURI CURENTE	3.858.000	1.980.500	985.887		985.887	985.887		
2900						C. VENITURI NEFISCALE	3.858.000	1.980.500	985.887		985.887	985.887		
3300						C2. VANZARI DE BUNURI SI SERVICII	3.858.000	1.980.500	985.887		985.887	985.887		
3702						TRANSFERURI VOLUNTARE, ALTELE DECAT SUBVENTILE	3.858.000	1.980.500	985.887		985.887	985.887		
	04					Varsaminte din sectiunea de functionare	3.858.000	1.980.500	985.887		985.887	985.887		
3900	02					II. VENITURI DIN CAPITAL	93.000	93.000	37.186		37.186	37.186		
3902						VENITURI DIN VALORIFICAREA UNOR BUNURI	93.000	93.000	37.186		37.186	37.186		
	03					Venituri din vanzarea locuintelor construite din fondurile statului	86.000	86.000	12.796		12.796	12.796		
	07					Venituri din vanzarea unor bunuri aparținind domeniului privat al statului sau al unitatilor administrativ- teritoriale	7.000	7.000	24.390		24.390	24.390		
4100	02					IV. SUBVENTII	1.477.000	1.477.000						
4200						SUBVENTII DE LA ALTE NIVELE ADMINISTRATIVE/PUBLICE	1.477.000	1.477.000						
4202						SUBVENTII DE LA BUGETUL DE STAT	1.477.000	1.477.000						
	65					Finantarea Programului National Dezvoltare Locala	1.477.000	1.477.000						



DIRECTOR ECONOMIC,

Capi- tol	Sub- capi- tol	Pa- ra- graf	Gru- pa / Titlu	Ar- ti- col	Ali- ne- at	Denumire indicator	Credite de angajament	Credite bugetare		Angajamente bugetare	Angajamente legale	Plati efectuate	Angajamente legale de platit	Cheltuieli efective
								anuale aprobrate la finele perioadei de raportare	trimestriale cumulate					
A						B	1	2	3	4	5	6	7=5-6	8
5002						TOTAL CHELTUIELI	77.683.000	77.733.000	35.337.900	61.073.484	49.753.276	16.531.469	33.221.807	17.507.341
5100	02					Partea I-a SERVICII PUBLICE GENERALE	9.179.000	9.229.000	5.292.000	7.845.617	7.074.916	1.835.636	5.239.280	1.897.411
5102						AUTORITATI PUBLICE SI ACTIUNI EXTERNE	7.450.000	7.450.000	4.601.500	6.962.617	6.232.080	1.469.031	4.763.049	1.521.532
	01					Autoritati executive si legislative	7.450.000	7.450.000	4.601.500	6.962.617	6.232.080	1.469.031	4.763.049	1.521.532
		03				Autoritati executive	7.450.000	7.450.000	4.601.500	6.962.617	6.232.080	1.469.031	4.763.049	1.521.532
5402						ALTE SERVICII PUBLICE GENERALE	636.000	686.000	427.500	620.000	583.368	107.137	476.231	116.411
	05					Fond de rezerva bugetara la dispozitia autoritatilor locale		50.000	50.000					
5402	10					Servicii publice comunitare de evidenta a persoanelor	611.000	611.000	357.500	595.000	570.368	107.137	463.231	116.411
5402	50					Alte servicii publice generale	25.000	25.000	20.000	25.000	13.000		13.000	
5502						TRANZACTII PRIVIND DATORIA PUBLICA SI IMPRUMUTURI	1.093.000	1.093.000	263.000	263.000	259.468	259.468		259.468
6000	02					Partea II-a APARARE, ORDINE PUBLICA SI SIGURANTA NATIONALA	2.124.000	2.124.000	1.264.500	2.087.500	2.015.655	415.587	1.600.068	546.163
6102						ORDINE PUBLICA SI SIGURANTA NATIONALA	2.124.000	2.124.000	1.264.500	2.087.500	2.015.655	415.587	1.600.068	546.163
	03					Ordine publica	2.089.000	2.089.000	1.236.500	2.059.500	2.011.673	411.605	1.600.068	542.182
		04				Politie comunitara	2.089.000	2.089.000	1.236.500	2.059.500	2.011.673	411.605	1.600.068	542.182
	05					Protectie civila si protectia contra incendiilor (protectie civila nonmilitara)	35.000	35.000	28.000	28.000	3.982	3.982		3.981
6500	02					Partea III-a CHELTUIELI SOCIAL-CULTURALE	45.598.500	45.598.500	17.313.200	37.977.767	33.603.134	10.795.628	22.807.506	11.391.918
6502						INVATAMANT	31.663.500	31.663.500	12.667.000	29.251.580	26.445.160	8.122.485	18.322.675	8.656.823
	03					Invatamant prescolar si primar	9.807.000	9.807.000	4.956.400	9.486.280	7.741.531	2.441.680	5.299.851	2.540.525
		01				Invatamant prescolar	4.799.000	4.799.000	3.102.800	4.577.280	2.971.900	1.046.110	1.925.790	1.089.379
		02				Invatamant primar	5.008.000	5.008.000	1.853.600	4.909.000	4.769.631	1.395.570	3.374.061	1.451.146

Capi- tol	Sub- capi- tol	Pa- ra- graf	Gru- pa / Titlu	Ar- ti- col	Ali- ne- at	Denumire indicator	Credite de angajament	Credite bugetare		Angajamente bugetare	Angajamente legale	Plati efectuate	Angajamente legale de platit	Cheltuieli efective
								anuale aprobat la finele perioadei de raportare	trimestriale cumulate					
A						B	1	2	3	4	5	6	7=5-6	8
						recreerii si religiei	30.000	30.000	20.000	20.000				
6802						ASIGURARI SI ASISTENTA SOCIALA	10.875.000	10.875.000	3.249.100	7.100.858	6.572.499	2.477.820	4.094.679	2.460.917
	05					Asistenta sociala in caz de boli si invaliditati	7.565.000	7.565.000	1.999.000	4.605.000	4.552.946	1.764.418	2.788.528	1.817.371
6802	05	02				Asistenta sociala in caz de invaliditate	7.565.000	7.565.000	1.999.000	4.605.000	4.552.946	1.764.418	2.788.528	1.817.371
		10				Ajutoare pentru locuinte	73.600	73.600	73.600	73.600	560	560		560
		15				Prevenirea excluderii sociale	923.000	923.000	558.000	556.258	296.726	296.726		211.519
			01			Ajutor social	573.000	573.000	436.000	434.258	232.777	232.777		149.049
			02			Cantine de ajutor social	350.000	350.000	122.000	122.000	63.949	63.949		62.470
			50			Alte cheltuieli in domeniul asigurarilor si asistentei sociale	2.313.400	2.313.400	618.500	1.866.000	1.722.267	416.116	1.306.151	431.467
6802	50	50				Alte cheltuieli in domeniul asistentei sociale	2.313.400	2.313.400	618.500	1.866.000	1.722.267	416.116	1.306.151	431.467
7000	02					Partea IV-a SERVICII SI DEZVOLTARE PUBLICA, LOCUINTE, MEDIU SI APE	14.369.500	14.369.500	7.901.700	9.526.100	5.300.280	2.096.892	3.203.388	2.307.042
7002						LOCUINTE, SERVICII SI DEZVOLTARE PUBLICA	10.623.500	10.623.500	5.567.400	6.900.500	3.913.710	1.302.752	2.610.958	1.456.288
		06				Iluminat public si electrificari	1.400.000	1.400.000	840.000	840.000	362.444	355.883	6.561	362.444
		50				Alte servicii in domeniile locuintelor, serviciilor si dezvoltarii comunale	9.223.500	9.223.500	4.727.400	6.060.500	3.551.266	946.869	2.604.397	1.093.844
7402						PROTECTIA MEDIULUI	3.746.000	3.746.000	2.334.300	2.625.600	1.386.570	794.140	592.430	850.754
		05				Salubritate si gestiunea deseurilor	3.276.000	3.276.000	2.044.300	2.335.600	1.347.064	754.634	592.430	811.248
			01			Salubritate	800.000	800.000	480.000	480.000	65.560	17.434	48.126	65.560
			02			Colectarea, tratarea si distrugerea deseurilor	2.476.000	2.476.000	1.564.300	1.855.600	1.281.504	737.200	544.304	745.688
7402	06					Canalizarea si tratarea apelor reziduale	470.000	470.000	290.000	290.000	39.506	39.506		39.506
8000	02					Partea V-a ACTIUNI ECONOMICE	6.412.000	6.412.000	3.566.500	3.636.500	1.759.291	1.387.726	371.565	1.364.807

Capi- tol	Sub- capi- tol	Pa- ra- graf	Gru- pa / Titlu	Ar- ti- col	Ali- ne- at	Denumire indicator	Credite de angajament	Credite bugetare		Angajamente bugetare	Angajamente legale	Plati efectuate	Angajamente legale de platit	Cheltuieli efective
								anuale aprobrate la finele perioadei de raportare	trimestriale cumulate					
A						B	1	2	3	4	5	6	7=5-6	8
8002						ACTIUNI GENERALE ECONOMICE, SI DE MUNCA	950.000	950.000	570.000	570.000	77.456		77.456	77.456
8002	01					Actiuni generale economice si comerciale	950.000	950.000	570.000	570.000	77.456		77.456	77.456
		06				Prevenire si combatere inundatii si gheturi	950.000	950.000	570.000	570.000	77.456		77.456	77.456
8102						COMBUSTIBILI SI ENERGIE	500.000	500.000	400.000	400.000	263.845	263.845		263.845
		50				Alte cheltuieli privind combustibili si energia	500.000	500.000	400.000	400.000	263.845	263.845		263.845
8402						TRANSPORTURI	4.189.000	4.189.000	2.126.000	2.126.000	1.175.289	1.018.885	156.404	917.804
		03				Transport rutier	4.189.000	4.189.000	2.126.000	2.126.000	1.175.289	1.018.885	156.404	917.804
						Strazi	4.189.000	4.189.000	2.126.000	2.126.000	1.175.289	1.018.885	156.404	917.804
8702						ALTE ACTIUNI ECONOMICE	773.000	773.000	470.500	540.500	242.701	104.996	137.705	105.702
		04				Turism	374.000	374.000	271.500	341.500	194.747	57.042	137.705	57.748
		50				Alte actiuni economice	399.000	399.000	199.000	199.000	47.954	47.954		47.954

Capi- tol	Sub- capi- tol	Pa- ra- graf	Gru- pa / Titlu	Ar- ti- col	Ali- ne- at	Denumire indicator	Credite de angajament	Credite bugetare		Angajamente bugetare	Angajamente legale	Plati efectuate	Angajamente legale de platit	Cheltuieli efective
								anuale aprobrate la finele perioadei de raportare	trimestriale cumulate					
A						B	I	2	3	4	5	6	7=5-6	8
5002						TOTAL CHELTUIELI	77.683.000	77.733.000	35.337.900	61.073.484	49.753.276	16.531.469	33.221.807	17.507.341
			01-			CHELTUIELI CURENTE	69.823.000	69.873.000	31.138.400	56.969.200	49.367.757	16.145.950	33.221.807	17.256.156
			10			TITLUL I CHELTUIELI DE PERSONAL	42.999.000	42.999.000	17.118.200	42.999.000	42.999.000	10.213.750	32.785.250	10.758.624
			10	01		Cheltuieli salariale in bani	34.629.040	34.629.040	13.705.500	34.629.040	34.629.040	8.248.700	26.380.340	8.704.337
			10	01	01	Salarii de baza	30.860.840	30.860.840	12.218.700	30.860.840	30.860.840	7.407.398	23.453.442	7.764.315
			10	01	05	Sporuri pentru conditii de munca	545.500	545.500	306.000	545.500	545.500	92.959	452.541	101.674
			10	01	06	Alte sporuri	254.200	254.200	109.100	254.200	254.200	36.037	218.163	35.331
			10	01	11	Fond aferent platii cu ora	2.136.000	2.136.000	745.700	2.136.000	2.136.000	657.294	1.478.706	748.222
			10	01	12	Indemnizatii platite unor persoane din afara unitatii	409.000	409.000	300.000	409.000	409.000	52.320	356.680	52.120
			10	01	13	Indemnizatii de delegare	15.000	15.000	10.500	15.000	15.000	2.040	12.960	2.023
			10	01	30	Alte drepturi salariale in bani	408.500	408.500	15.500	408.500	408.500	652	407.848	652
			10	02		Cheltuieli salariale in natura	400.000	400.000	240.000	400.000	400.000	99.694	300.306	101.121
			10	02	02	Norme de hrana	400.000	400.000	240.000	400.000	400.000	99.694	300.306	101.121
			10	03		Contributii	7.969.960	7.969.960	3.172.700	7.969.960	7.969.960	1.865.356	6.104.604	1.953.166
			10	03	01	Contributii de asigurari sociale de stat	5.542.450	5.542.450	2.108.000	5.542.450	5.542.450	1.300.829	4.241.621	1.374.142
			10	03	02	Contributii de asigurari de somaj	189.060	189.060	94.800	189.060	189.060	39.633	149.427	41.928
			10	03	03	Contributii de asigurari sociale de sanatate	1.751.520	1.751.520	716.300	1.751.520	1.751.520	427.329	1.324.191	452.210
			10	03	04	Contributii de asigurari pentru accidente de munca si boli profesionale	82.330	82.330	52.400	82.330	82.330	14.899	67.431	15.771
			10	03	05	Prime de asigurare viata platite de angajator pentru angajati	3.000	3.000	3.000	3.000	3.000		3.000	
			10	03	06	Contributii pentru concedii si indemnizatii	401.600	401.600	198.200	401.600	401.600	82.666	318.934	69.115

Capi- tol	Sub- capi- tol	Pa- ra- graf	Gru- pa / Titlu	Ar- ti- col	Ali- ne- at	Denumire indicator	Credite de angajament	Credite bugetare		Angajamente bugetare	Angajamente legale	Plati efectuate	Angajamente legale de platit	Cheltuieli efective
								anuale aprobrate la finele perioadei de raportare	trimestriale cumulate					
A						B	1	2	3	4	5	6	7=5-6	8
			20			TITLUL II BUNURI SI SERVICII	16.999.500	16.999.500	9.617.600	9.617.600	4.033.208	3.608.261	424.947	4.104.281
			20	01		Bunuri si servicii	11.927.500	11.927.500	6.547.400	6.547.400	3.482.403	3.156.438	325.965	3.482.572
			20	01	01	Furnituri de birou	163.600	163.600	49.300	49.300	12.981	12.695	286	12.307
			20	01	02	Materiale pentru curatenie	151.000	151.000	50.000	50.000	17.426	16.637	789	15.734
			20	01	03	Incalzit, iluminat si forta motrica	1.921.500	1.921.500	1.132.200	1.132.200	878.428	845.550	32.878	880.357
			20	01	04	Apa, canal si salubritate	703.200	703.200	370.200	370.200	81.749	81.749		81.745
			20	01	05	Carburanti si lubrifianti	621.000	621.000	344.500	344.500	136.130	116.380	19.750	138.809
			20	01	06	Piese de schimb	95.000	95.000	43.000	43.000	3.300	3.300		3.300
			20	01	07	Transport	404.000	404.000	140.500	140.500	89.186	89.186		89.186
			20	01	08	Posta, telecomunicatii, radio, tv, internet	332.300	332.300	174.800	174.800	82.737	81.874	863	81.297
			20	01	09	Materiale si prestari de servicii cu caracter functional	6.562.000	6.562.000	3.822.000	3.822.000	2.028.849	1.799.971	228.878	2.029.053
			20	01	30	Alte bunuri si servicii pentru intretinere si functionare	973.900	973.900	420.900	420.900	151.617	109.096	42.521	150.784
			20	02		Reparatii curente	1.428.000	1.428.000	840.000	840.000	81.973	1.537	80.436	81.972
			20	03		Hrana	513.600	513.600	199.700	199.700	126.496	111.330	15.166	125.017
			20	03	01	Hrana pentru oameni	513.600	513.600	199.700	199.700	126.496	111.330	15.166	125.017
			20	04		Medicamente si materiale sanitare	44.000	44.000	32.000	32.000				
			20	04	01	Medicamente	4.500	4.500	4.500	4.500				
			20	04	02	Materiale sanitare	6.500	6.500	6.500	6.500				
			20	04	04	Dezinfectanti	33.000	33.000	21.000	21.000				
			20	05		Bunuri de natura obiectelor de inventar	186.500	186.500	132.500	132.500	1.633	1.633		107.284
			20	05	01	Uniforme si echipament	62.000	62.000	61.000	61.000				106.969
			20	05	03	Lenjerie si accesorii de pat	3.000	3.000	3.000	3.000				
			20	05	30	Alte obiecte de inventar	121.500	121.500	68.500	68.500	1.633	1.633		315

Capi- tol	Sub- capi- tol	Pa- ra- graf	Gru- pa / Titlu	Ar- ti- col	Ali- ne- at	Denumire indicator	Credite de angajament	Credite bugetare		Angajamente bugetare	Angajamente legale	Plati efectuate	Angajamente legale de platit	Cheltuieli efective
								anuale aprobrate la finele perioadei de raportare	trimestriale cumulate					
A						B	1	2	3	4	5	6	7=5-6	8
			20	06		Deplasari, detasari, transferari	185.100	185.100	152.200	152.200	43.220	43.220		43.096
			20	06	01	Deplasari interne, detasari, transferari	94.100	94.100	65.200	65.200	19.677	19.677		19.611
			20	06	02	Deplasari in strainatate	91.000	91.000	87.000	87.000	23.543	23.543		23.485
			20	09		Materiale de laborator	2.000	2.000	2.000	2.000				
			20	11		Carti, publicatii si materiale documentare	36.500	36.500	27.500	27.500	4.021	4.021		4.021
			20	12		Consultanta si expertiza	51.000	51.000	38.000	38.000	2.000	2.000		2.000
			20	13		Pregatire profesionala	129.400	129.400	70.900	70.900	4.690	2.780	1.910	4.690
			20	14		Protectia muncii	118.300	118.300	64.300	64.300	7.461	6.885	576	7.461
			20	16		Studii si cercetari	130.000	130.000	126.000	126.000	45.518	45.518		45.518
			20	24		Comisioane si alte costuri aferente imprumuturilor	100.000	100.000	50.000	50.000	18.655	18.092	563	18.655
			20	24	02	Comisioane si alte costuri aferente imprumuturilor interne	100.000	100.000	50.000	50.000	18.655	18.092	563	18.655
			20	25		Cheltuieli judiciare si extrajudiciare derivate din actiuni in reprezentarea intereselor statului, potrivit dispozitiilor legale	149.000	149.000	145.000	145.000	2.476	2.476		2.476
			20	30		Alte cheltuieli	1.998.600	1.998.600	1.190.100	1.190.100	212.662	212.331	331	179.519
			20	30	01	Reclama si publicitate	158.000	158.000	58.000	58.000	10.867	10.867		10.867
			20	30	02	Protocol si reprezentare	5.000	5.000	3.000	3.000	1.463	1.403	60	1.463
			20	30	03	Prime de asigurare non-viata	15.000	15.000	15.000	15.000				
			20	30	04	Chirii	10.000	10.000	10.000	10.000	9.115	9.115		9.115
			20	30	30	Alte cheltuieli cu bunuri si servicii	1.810.600	1.810.600	1.104.100	1.104.100	191.217	190.946	271	158.074
			30			TITLUL III DOBANZI	1.093.000	1.093.000	263.000	263.000	259.468	259.468		259.468
			30	01		Dobanzi aferente datoriei publice interne	1.093.000	1.093.000	263.000	263.000	259.468	259.468		259.468

Capi- tol	Sub- capi- tol	Pa- ra- graf	Gru- pa / Titlu	Ar- ti- col	Ali- ne- at	Denumire indicator	Credite de angajament	Credite bugetare		Angajamente bugetare	Angajamente legale	Plati efectuate	Angajamente legale de platit	Cheltuieli efective
								anuale aprobrate la finele perioadei de raportare	trimestriale cumulate					
A						B	1	2	3	4	5	6	7=5-6	8
			30	01	01	Dobanzi aferente datoriei publice								
						interne directe	1.093.000	1.093.000	263.000	263.000	259.468	259.468		259.468
			40			TITLUL IV SUBVENTII	950.000	950.000	670.000	670.000	353.945	353.945		353.945
			40	03		Subventii pentru acoperirea diferentelor de pret si tarif	500.000	500.000	400.000	400.000	263.845	263.845		263.845
			40	30		Alte subventii	450.000	450.000	270.000	270.000	90.100	90.100		90.100
			50			TITLUL V FONDURI DE REZERVA		50.000	50.000					
			50	04		Fond de rezerva bugetara la dispozitia autoritatilor locale		50.000	50.000					
			51			TITLUL VI TRANSFERURI INTRE UNITATI ALE ADMINISTRATIEI PUBLICE	815.000	815.000	275.000	275.000	7.000	7.000		7.000
			51	01		Transferuri curente	15.000	15.000	15.000	15.000	7.000	7.000		7.000
			51	01	03	Actiuni de sanatate	15.000	15.000	15.000	15.000	7.000	7.000		7.000
			51	02		Transferuri de capital	800.000	800.000	260.000	260.000				
			51	02	28	Transferuri din bugetele locale pentru finantarea cheltuielilor de capital din domeniul sanatatii	700.000	700.000	200.000	200.000				
			51	02	29	Alte transferuri de capital catre institutii publice	100.000	100.000	60.000	60.000				
			55			TITLUL VII ALTE TRANSFERURI	140.000	140.000	57.000	57.000	30.000	30.000		30.000
			55	01		A. Transferuri interne	140.000	140.000	57.000	57.000	30.000	30.000		30.000
			55	01	42	Transferuri din bugetul local catre asociatiile de dezvoltare intercomuni- tate	20.000	20.000	20.000	20.000				
			55	01	63	Finantarea invatamantului particular sau confesional acreditat	120.000	120.000	37.000	37.000	30.000	30.000		30.000

Capi- tol	Sub- capi- tol	Pa- ra- graf	Gru- pa / Titlu	Ar- ti- col	Ali- ne- at	Denumire indicator	Credite de angajament	Credite bugetare		Angajamente bugetare	Angajamente legale	Plati efectuate	Angajamente legale de platit	Cheltuieli efective
								anuale aprobrate la finele perioadei de raportare	trimestriale cumulate					
A						B	1	2	3	4	5	6	7=5-6	8
			57			TITLUL VIII ASISTENTA SOCIALA	5.090.600	5.090.600	1.973.600	1.973.600	1.424.646	1.424.646		1.361.176
			57	02		Ajutoare sociale	5.090.600	5.090.600	1.973.600	1.973.600	1.424.646	1.424.646		1.361.176
			57	02	01	Ajutoare sociale in numerar	4.720.600	4.720.600	1.603.600	1.603.600	1.197.146	1.197.146		1.197.146
			57	02	02	Ajutoare sociale in natura								22.150
			57	02	03	Tichete de cresa si tichete sociale pentru gradinita	70.000	70.000	70.000	70.000	13.650	13.650		13.500
			57	02	04	Tichete cadou acordate pentru cheltuieli sociale	300.000	300.000	300.000	300.000	213.850	213.850		128.380
			59			TITLUL XI ALTE CHELTUIELI	1.735.900	1.735.900	1.114.000	1.114.000	260.490	248.880	11.610	381.662
			59	01		Burse	577.000	577.000	577.000	577.000	141.735	130.125	11.610	258.249
			59	11		Asociatii si fundatii	708.900	708.900	407.000	407.000	118.755	118.755		123.413
			59	12		Sustinerea cultelor	400.000	400.000	100.000	100.000				
			59	22		Actiuni cu caracter stiintific si social-cultural	50.000	50.000	30.000	30.000				
			70			CHELTUIELI DE CAPITAL	5.226.000	5.226.000	3.888.500	3.888.500	170.618	170.618		251.185
			71			TITLUL XIII ACTIVE NEFINANCIARE	5.226.000	5.226.000	3.888.500	3.888.500	170.618	170.618		251.185
			71	01		Active fixe	2.711.000	2.711.000	2.102.500	2.102.500	71.657	71.657		251.185
			71	01	01	Constructii	2.050.700	2.050.700	1.626.500	1.626.500	626	626		124.711
			71	01	02	Masini, echipamente si mijloace de transport	62.000	62.000	59.000	59.000				97.534
			71	01	03	Mobilier, aparatura birotica si alte active corporale	38.000	38.000	38.000	38.000				23.146
			71	01	30	Alte active fixe (inclusiv reparatii capitale)	560.300	560.300	379.000	379.000	71.031	71.031		5.794
			71	03		Reparatii capitale aferente activelor fixe	2.515.000	2.515.000	1.786.000	1.786.000	98.961	98.961		

Capi- tol	Sub- capi- tol	Pa- ra- graf	Gru- pa / Titlu	Ar- ti- col	Ali- ne- at	Denumire indicator	Credite de angajament	Credite bugetare		Angajamente bugetare	Angajamente legale	Plati efectuate	Angajamente legale de platit	Cheltuieli efective
								anuale aprobrate la finele perioadei de raportare	trimestriale cumulate					
A						B	1	2	3	4	5	6	7=5-6	8
			79			OPERATIUNI FINANCIARE	2.634.000	2.634.000	311.000	311.000	310.117	310.117		
			81			TITLUL XVII RAMBURSARI DE CREDITE	2.634.000	2.634.000	311.000	311.000	310.117	310.117		
			81	02		Rambursari de credite interne	2.634.000	2.634.000	311.000	311.000	310.117	310.117		
			81	02	05	Rambursari de credite aferente datoriei publice interne locale	2.634.000	2.634.000	311.000	311.000	310.117	310.117		
			84			PLATI EFECTUATE IN ANII PRECEDENTI SI RECUPERATE IN ANUL CURENT				-95.216	-95.216	-95.216		
			85			Titlul XIX PLATI EFECTUATE IN ANII PRECEDENTI SI RECUPERATE IN ANUL CURENT				-95.216	-95.216	-95.216		
			85	01		Plati efectuate in anii precedenti si recuperate in anul curent				-95.216	-95.216	-95.216		
			85	01	01	Plati efectuate in anii precedenti si recuperate in anul curent (SF)				-21.045	-21.045	-21.045		
			85	01	02	Plati efectuate in anii precedenti si recuperate in anul curent (SD)				-74.171	-74.171	-74.171		
5100	02					Partea I-a SERVICII PUBLICE GENERALE	9.179.000	9.229.000	5.292.000	7.845.617	7.074.916	1.835.636	5.239.280	1.897.411
5102						AUTORITATI PUBLICE SI ACTIUNI EXTERNE	7.450.000	7.450.000	4.601.500	6.962.617	6.232.080	1.469.031	4.763.049	1.521.532
			01			CHELTUIELI CURENTE	7.213.000	7.213.000	4.436.500	6.813.500	6.176.932	1.413.883	4.763.049	1.488.872
			10			TITLUL I CHELTUIELI DE PERSONAL	5.851.000	5.851.000	3.474.000	5.851.000	5.851.000	1.100.589	4.750.411	1.163.417
			10	01		Cheltuieli salariale in bani	4.790.000	4.790.000	2.837.000	4.790.000	4.790.000	906.585	3.883.415	949.979
			10	01	01	Salarii de baza	4.235.000	4.235.000	2.541.000	4.235.000	4.235.000	817.863	3.417.137	856.006
			10	01	05	Sporuri pentru conditii de munca	270.000	270.000	162.000	270.000	270.000	46.521	223.479	50.992
			10	01	12	Indemnizatii platite unor persoane din afara unitatii	210.000	210.000	126.000	210.000	210.000	40.560	169.440	41.340
			10	01	13	Indemnizatii de delegare	7.000	7.000	4.000	7.000	7.000	1.394	5.606	1.394

Capi- tot	Sub- capi- tot	Pa- ra- graf	Gru- pa / Titlu	Ar- ti- col	Ali- ne- at	Denumire indicator	Credite de angajament	Credite bugetare		Angajamente bugetare	Angajamente legale	Plati efectuate	Angajamente legale de platit	Cheltuieli efective
								anuale aprobrate la finele perioadei de raportare	trimestriale cumulate					
A						B	1	2	3	4	5	6	7=5-6	8
			10	01	30	Alte drepturi salariale in bani	68.000	68.000	4.000	68.000	68.000	247	67.753	247
			10	03		Contributii	1.061.000	1.061.000	637.000	1.061.000	1.061.000	194.004	866.996	213.438
			10	03	01	Contributii de asigurari sociale de stat	745.000	745.000	447.000	745.000	745.000	141.855	603.145	150.084
			10	03	02	Contributii de asigurari de somaj	24.000	24.000	15.000	24.000	24.000	4.271	19.729	4.533
			10	03	03	Contributii de asigurari sociale de sanatate	245.000	245.000	147.000	245.000	245.000	46.525	198.475	49.327
			10	03	04	Contributii de asigurari pentru accidente de munca si boli profesionale	7.000	7.000	4.000	7.000	7.000	1.353	5.647	1.432
			10	03	06	Contributii pentru concedii si indemnizatii	40.000	40.000	24.000	40.000	40.000		40.000	8.062
			20			TITLUL II BUNURI SI SERVICII	1.362.000	1.362.000	962.500	962.500	325.932	313.294	12.638	325.455
			20	01		Bunuri si servicii	686.000	686.000	498.000	498.000	182.416	170.401	12.015	182.416
			20	01	01	Furnituri de birou	11.000	11.000	6.000	6.000	595	313	282	595
			20	01	02	Materiale pentru curatenie	4.000	4.000	2.000	2.000				
			20	01	03	Incalzit, iluminat si forta motrica	250.000	250.000	250.000	250.000	122.723	122.723		122.723
			20	01	04	Apa, canal si salubritate	10.000	10.000	5.000	5.000	1.337	1.337		1.337
			20	01	05	Carburanti si lubrifianti	116.000	116.000	58.000	58.000	11.943	987	10.956	11.943
			20	01	08	Posta, telecomunicatii, radio, tv, internet	155.000	155.000	93.000	93.000	39.792	39.015	777	39.792
			20	01	09	Materiale si prestari de servicii cu caracter functional	70.000	70.000	42.000	42.000	1.668	1.668		1.668
			20	01	30	Alte bunuri si servicii pentru intretinere si functionare	70.000	70.000	42.000	42.000	4.358	4.358		4.358
			20	05		Bunuri de natura obiectelor de inventar	20.000	20.000	10.000	10.000				
			20	05	30	Alte obiecte de inventar	20.000	20.000	10.000	10.000				

Capi- tol	Sub- capi- tol	Pa- ra- graf	Gru- pa / Titlu	Ar- ti- col	Ali- ne- at	Denumire indicator	Credite de angajament	Credite bugetare		Angajamente bugetare	Angajamente legale	Plati efectuate	Angajamente legale de platit	Cheltuieli efective
								anuale aprobrate la finele perioadei de raportare	trimestriale cumulate					
A						B	1	2	3	4	5	6	7=5-6	8
			71	01	02	Masini, echipamente si mijloace de transport	35.000	35.000	35.000	35.000				8.566
			71	01	03	Mobilier, aparatura birotica si alte active corporale								21.199
			71	01	30	Alte active fixe (inclusiv reparatii capitale)	202.000	202.000	130.000	130.000	71.031	71.031		2.766
			84			PLATI EFECTUATE IN ANII PRECEDENTI SI RECUPERATE IN ANUL CURENT				-15.883	-15.883	-15.883		
			85			Titlul XIX PLATI EFECTUATE IN ANII PRECEDENTI SI RECUPERATE IN ANUL CURENT				-15.883	-15.883	-15.883		
			85	01		Plati efectuate in anii precedenti si recuperate in anul curent				-15.883	-15.883	-15.883		
			85	01	01	Plati efectuate in anii precedenti si recuperate in anul curent (SF)				-15.883	-15.883	-15.883		
5402						ALTE SERVICII PUBLICE GENERALE	636.000	686.000	427.500	620.000	583.368	107.137	476.231	116.411
			01			CHELTUIELI CURENTE	636.000	686.000	427.500	620.000	583.368	107.137	476.231	116.411
			10			TITLUL I CHELTUIELI DE PERSONAL	580.000	580.000	337.500	580.000	580.000	103.855	476.145	113.043
			10	01		Cheltuieli salariale, in bani	475.000	475.000	272.000	475.000	475.000	86.651	388.349	93.845
			10	01	01	Salarii de baza	418.000	418.000	250.000	418.000	418.000	81.448	336.552	88.112
			10	01	05	Sporuri pentru conditii de munca	27.000	27.000	16.000	27.000	27.000	5.022	21.978	5.552
			10	01	12	Indemnizatii platite unor persoane din afara unitatii	10.000	10.000	5.000	10.000	10.000		10.000	
			10	01	13	Indemnizatii de delegare	500	500	500	500	500	102	398	102
			10	01	30	Alte drepturi salariale in bani	19.500	19.500	500	19.500	19.500	79	19.421	79
			10	03		Contributii	105.000	105.000	65.500	105.000	105.000	17.204	87.796	19.198

Capi- tol	Sub- capi- tol	Pa- ra- graf	Gru- pa / Titlu	Ar- ti- col	Ali- ne- at	Denumire indicator	Credite de angajament	Credite bugetare		Angajamente bugetare	Angajamente legale	Plati efectuate	Angajamente legale de platit	Cheltuieli efective
								anuale aprobrate la finele perioadei de raportare	trimestriale cumulate					
A						B	1	2	3	4	5	6	7=5-6	8
			10	03	01	Contributii de asigurari sociale de stat	71.000	71.000	43.000	71.000	71.000	11.904	59.096	13.080
			10	03	02	Contributii de asigurari de somaj	2.500	2.500	1.500	2.500	2.500	380	2.120	415
			10	03	03	Contributii de asigurari sociale de sanatate	23.500	23.500	14.000	23.500	23.500	4.483	19.017	4.874
			10	03	04	Contributii de asigurari pentru accidente de munca si boli profesionale	1.000	1.000	1.000	1.000	1.000	113	887	124
			10	03	05	Prime de asigurare viata platite de angajator pentru angajati	3.000	3.000	3.000	3.000	3.000		3.000	
			10	03	06	Contributii pentru concedii si indemnizatii	4.000	4.000	3.000	4.000	4.000	324	3.676	705
			20			TITLUL II BUNURI SI SERVICII	56.000	56.000	40.000	40.000	3.368	3.282	86	3.368
			20	01		Bunuri si servicii	29.500	29.500	19.500	19.500	2.439	2.439		2.439
			20	01	01	Furnituri de birou	5.000	5.000	3.000	3.000	54	54		54
			20	01	02	Materiale pentru curatenie	500	500	500	500				
			20	01	03	Incalzit, iluminat si forta motrica	2.000	2.000	2.000	2.000	869	869		869
			20	01	04	Apa, canal si salubritate	1.000	1.000	1.000	1.000	64	64		64
			20	01	08	Posta, telecomunicatii, radio, tv, internet	7.000	7.000	4.000	4.000	1.452	1.452		1.452
			20	01	09	Materiale si prestari de servicii cu caracter functional	2.000	2.000	2.000	2.000				
			20	01	30	Alte bunuri si servicii pentru intretinere si functionare	12.000	12.000	7.000	7.000				
			20	05		Bunuri de natura obiectelor de inventar	13.000	13.000	9.000	9.000				
			20	05	01	Uniforme si echipament	5.000	5.000	5.000	5.000				
			20	05	30	Alte obiecte de inventar	8.000	8.000	4.000	4.000				

Capi- tol	Sub- capi- tol	Pa- ra- graf	Gru- pa / Titlu	Ar- ti- col	Ali- ne- at	Denumire indicator	Credite de angajament	Credite bugetare		Angajamente bugetare	Angajamente legale	Plati efectuate	Angajamente legale de platit	Cheltuieli efective
								anuale aprobrate la finele perioadei de raportare	trimestriale cumulate					
A						B	1	2	3	4	5	6	7=5-6	8
			20	06		Deplasari, detasari, transferari	1.000	1.000	1.000	1.000	178	178		178
			20	06	01	Deplasari interne, detasari, transferari	1.000	1.000	1.000	1.000	178	178		178
			20	13		Pregatire profesionala	4.000	4.000	2.000	2.000				
			20	14		Protectia muncii	500	500	500	500	54	54		54
			20	30		Alte cheltuieli	8.000	8.000	8.000	8.000	697	611	86	697
			20	30	30	Alte cheltuieli cu bunuri si servicii	8.000	8.000	8.000	8.000	697	611	86	697
			50			TITLUL V FONDURI DE REZERVA		50.000	50.000					
			50	04		Fond de rezerva bugetara la dispozitia autoritatilor locale		50.000	50.000					
5502						TRANZACTII PRIVIND DATORIA PUBLICA SI IMPRUMUTURI	1.093.000	1.093.000	263.000	263.000	259.468	259.468		259.468
			01			CHELTUIELI CURENTE	1.093.000	1.093.000	263.000	263.000	259.468	259.468		259.468
			30			TITLUL III DOBANZI	1.093.000	1.093.000	263.000	263.000	259.468	259.468		259.468
			30	01		Dobanzi aferente datoriei publice interne	1.093.000	1.093.000	263.000	263.000	259.468	259.468		259.468
			30	01	01	Dobanzi aferente datoriei publice interne directe	1.093.000	1.093.000	263.000	263.000	259.468	259.468		259.468
6000	02					Partea II-a APARARE, ORDINE PUBLICA SI SIGURANTA NATIONALA	2.124.000	2.124.000	1.264.500	2.087.500	2.015.655	415.587	1.600.068	546.163
6102						ORDINE PUBLICA SI SIGURANTA NATIONALA	2.124.000	2.124.000	1.264.500	2.087.500	2.015.655	415.587	1.600.068	546.163
			01			CHELTUIELI CURENTE	2.124.000	2.124.000	1.264.500	2.087.500	2.015.655	415.587	1.600.068	546.163
			10			TITLUL I CHELTUIELI DE PERSONAL	1.983.500	1.983.500	1.160.500	1.983.500	1.983.500	383.613	1.599.887	407.047
			10	01		Cheltuieli salariale in bani	1.303.000	1.303.000	752.000	1.303.000	1.303.000	232.437	1.070.563	248.912
			10	01	01	Salarii de baza	1.100.000	1.100.000	660.000	1.100.000	1.100.000	207.326	892.674	223.432
			10	01	05	Sporuri pentru conditii de munca	65.500	65.500	39.500	65.500	65.500	12.399	53.101	13.477
			10	01	06	Alte sporuri	68.500	68.500	42.500	68.500	68.500	12.678	55.822	11.969
			10	01	13	Indemnizatii de delegare	2.000	2.000	2.000	2.000	2.000		2.000	

Capi- tol	Sub- capi- tol	Pa- ra- graf	Gru- pa / Titlu	Ar- ti- col	Ali- ne- at	Denumire indicator	Credite de angajament	Credite bugetare		Angajamente bugetare	Angajamente legale	Plati efectuate	Angajamente legale de platit	Cheltuieli efective
								anuale aprobrate la finele perioadei de raportare	trimestriale cumulate					
A						B	1	2	3	4	5	6	7=5-6	8
			10	01	30	Alte drepturi salariale in bani	67.000	67.000	8.000	67.000	67.000	34	66.966	34
			10	02		Cheltuieli salariale in natura	400.000	400.000	240.000	400.000	400.000	99.694	300.306	101.121
			10	02	02	Norme de hrana	400.000	400.000	240.000	400.000	400.000	99.694	300.306	101.121
			10	03		Contributii	280.500	280.500	168.500	280.500	280.500	51.482	229.018	57.014
			10	03	01	Contributii de asigurari sociale de stat	196.000	196.000	118.000	196.000	196.000	36.472	159.528	40.034
			10	03	02	Contributii de asigurari de somaj	6.500	6.500	3.500	6.500	6.500	1.136	5.364	1.244
			10	03	03	Contributii de asigurari sociale de sanatate	65.000	65.000	39.000	65.000	65.000	12.060	52.940	13.197
			10	03	04	Contributii de asigurari pentru accidente de munca si boli profesionale	2.000	2.000	2.000	2.000	2.000	348	1.652	381
			10	03	06	Contributii pentru concedii si indemnizatii	11.000	11.000	6.000	11.000	11.000	1.466	9.534	2.158
			20			TITLUL II BUNURI SI SERVICII	140.500	140.500	104.000	104.000	32.155	31.974	181	139.116
			20	01		Bunuri si servicii	95.500	95.500	69.500	69.500	28.395	28.395		28.387
			20	01	01	Furnituri de birou	1.500	1.500	1.500	1.500				
			20	01	03	Incalzit, iluminat si forta motrica	64.000	64.000	44.000	44.000	23.391	23.391		23.391
			20	01	04	Apa, canal si salubritate	6.000	6.000	4.000	4.000	492	492		491
			20	01	08	Posta, telecomunicatii, radio, tv, internet	7.000	7.000	7.000	7.000	1.803	1.803		1.796
			20	01	09	Materiale si prestari de servicii cu caracter functional	12.000	12.000	8.000	8.000	2.709	2.709		2.709
			20	01	30	Alte bunuri si servicii pentru intretinere si functionare	5.000	5.000	5.000	5.000				
			20	05		Bunuri de natura obiectelor de inventar	10.000	10.000	10.000	10.000				106.969
			20	05	01	Uniforme si echipament	8.000	8.000	8.000	8.000				106.969

Capi- tol	Sub- capi- tol	Pa- ra- graf	Gru- pa / Titlu	Ar- ti- col	Ali- ne- at	Denumire indicator	Credite de angajament	Credite bugetare		Angajamente bugetare	Angajamente legale	Plati efectuate	Angajamente legale de platit	Cheltuieli efective
								anuale aprobrate la finele perioadei de raportare	trimestriale cumulate					
A						B	1	2	3	4	5	6	7=5-6	8
			20	05	30	Alte obiecte de inventar	2.000	2.000	2.000	2.000				
			20	06		Deplasari, detasari, transferari	2.000	2.000	2.000	2.000				
			20	06	01	Deplasari interne, detasari, transferari	2.000	2.000	2.000	2.000				
			20	14		Protectia muncii	5.000	5.000	5.000	5.000	627	627		627
			20	30		Alte cheltuieli	28.000	28.000	17.500	17.500	3.133	2.952	181	3.133
			20	30	03	Prime de asigurare non-viata	2.500	2.500	2.500	2.500				
			20	30	30	Alte cheltuieli cu bunuri si servicii	25.500	25.500	15.000	15.000	3.133	2.952	181	3.133
6500	02					Partea III-a CHELTUIELI SOCIAL-CULTURALE	45.598.500	45.598.500	17.313.200	37.977.767	33.603.134	10.795.628	22.807.506	11.391.918
6502						INVATAMANT	31.663.500	31.663.500	12.667.000	29.251.580	26.445.160	8.122.485	18.322.675	8.656.823
			01			CHELTUIELI CURENTE	30.058.000	30.058.000	11.061.500	27.648.500	26.447.580	8.124.905	18.322.675	8.653.919
			10			TITLUL I CHELTUIELI DE PERSONAL	25.124.000	25.124.000	8.537.000	25.124.000	25.124.000	6.865.581	18.258.419	7.201.752
			10	01		Cheltuieli salariale in bani	20.265.540	20.265.540	6.879.600	20.265.540	20.265.540	5.578.039	14.687.501	5.880.600
			10	01	01	Salarii de baza	18.003.840	18.003.840	6.103.700	18.003.840	18.003.840	4.905.733	13.098.107	5.117.703
			10	01	06	Alte sporuri	125.700	125.700	30.200	125.700	125.700	15.012	110.688	14.675
			10	01	11	Fond aferent platii cu ora	2.136.000	2.136.000	745.700	2.136.000	2.136.000	657.294	1.478.706	748.222
			10	03		Contributii	4.858.460	4.858.460	1.657.400	4.858.460	4.858.460	1.287.542	3.570.918	1.321.152
			10	03	01	Contributii de asigurari sociale de stat	3.366.450	3.366.450	1.058.000	3.366.450	3.366.450	884.572	2.481.878	930.221
			10	03	02	Contributii de asigurari de somaj	117.460	117.460	56.800	117.460	117.460	26.962	90.498	28.405
			10	03	03	Contributii de asigurari sociale de sanatate	1.034.020	1.034.020	366.800	1.034.020	1.034.020	290.053	743.967	305.787
			10	03	04	Contributii de asigurari pentru accidente de munca si boli profesionale	58.430	58.430	37.400	58.430	58.430	10.863	47.567	11.467
			10	03	06	Contributii pentru concedii si indemnizatii	282.100	282.100	138.400	282.100	282.100	75.092	207.008	45.272
			20			TITLUL II BUNURI SI SERVICII	3.874.000	3.874.000	1.583.500	1.583.500	1.100.387	1.047.741	52.646	1.085.802

Capi- tol	Sub- capi- tol	Pa- ra- graf	Gru- pa / Tittu	Ar- ti- col	Ali- ne- at	Denumire indicator	Credite de angajament	Credite bugetare		Angajamente bugetare	Angajamente legale	Plati efectuate	Angajamente legale de platit	Cheltuieli efective
								anuale aprobrate la finele perioadei de raportare	trimestriale cumulate					
A						B	I	2	3	4	5	6	7=5-6	8
			20	01		Bunuri si servicii	2.944.400	2.944.400	1.129.800	1.129.800	946.549	911.303	35.246	951.655
			20	01	01	Furnituri de birou	121.000	121.000	26.700	26.700	11.823	11.819	4	11.149
			20	01	02	Materiale pentru curatenie	126.000	126.000	36.500	36.500	15.734	14.945	789	15.734
			20	01	03	Incalzit, iluminat si forta motrica	1.453.500	1.453.500	730.200	730.200	697.465	665.805	31.660	700.905
			20	01	04	Apa, canal si salubritate	179.000	179.000	56.000	56.000	36.237	36.237		36.235
			20	01	05	Carburanti si lubrifianti	55.000	55.000	16.500	16.500	7.093	5.659	1.434	9.772
			20	01	06	Piese de schimb	45.000	45.000	13.000	13.000	3.300	3.300		3.300
			20	01	07	Transport	104.000	104.000	35.500	35.500	23.864	23.864		23.864
			20	01	08	Posta, telecomunicatii, radio, tv, internet	122.000	122.000	48.500	48.500	29.737	29.737		29.737
			20	01	09	Materiale si prestari de servicii cu caracter functional	268.000	268.000	56.000	56.000	34.135	33.496	639	34.631
			20	01	30	Alte bunuri si servicii pentru intretinere si functionare	470.900	470.900	110.900	110.900	87.161	86.441	720	86.328
			20	02		Reparatii curente	165.000	165.000	80.000	80.000	1.537	1.537		1.536
			20	03		Hrana	123.600	123.600	62.700	62.700	50.787	35.621	15.166	50.787
			20	03	01	Hrana pentru oameni	123.600	123.600	62.700	62.700	50.787	35.621	15.166	50.787
			20	04		Medicamente si materiale sanitare	37.000	37.000	25.000	25.000				
			20	04	01	Medicamente	1.000	1.000	1.000	1.000				
			20	04	02	Materiale sanitare	3.000	3.000	3.000	3.000				
			20	04	04	Dezinfectanti	33.000	33.000	21.000	21.000				
			20	05		Bunuri de natura obiectelor de inventar	44.000	44.000	41.000	41.000				315
			20	05	01	Uniforme si echipament	6.000	6.000	5.000	5.000				
			20	05	03	Lenjerie si accesorii de pat	3.000	3.000	3.000	3.000				
			20	05	30	Alte obiecte de inventar	35.000	35.000	33.000	33.000				315
			20	06		Deplasari, detasari, transferari	47.000	47.000	25.500	25.500	14.573	14.573		14.573

Capi- tot	Sub- capi- tot	Pa- ra- graf	Gru- pa / Titlu	Ar- ti- col	Ali- ne- at	Denumire indicator	Credite de angajament	Credite bugetare		Angajamente bugetare	Angajamente legale	Plati efectuate	Angajamente legale de platit	Cheltuieli efective
								anuale aprobrate la finele perioadei de raportare	trimestriale cumulate					
A						B	I	2	3	4	5	6	7=5-6	8
			70			CHELTUIELI DE CAPITAL	1.605.500	1.605.500	1.605.500	1.605.500				2.904
			71			TITLUL XIII ACTIVE NEFINANCIARE	1.605.500	1.605.500	1.605.500	1.605.500				2.904
			71	01		Active fixe	1.033.500	1.033.500	1.033.500	1.033.500				2.904
			71	01	01	Constructii	989.500	989.500	989.500	989.500				
			71	01	02	Masini, echipamente si mijloace de transport	18.000	18.000	18.000	18.000				
			71	01	03	Mobilier, aparatura birotica si alte active corporale	20.000	20.000	20.000	20.000				1.852
			71	01	30	Alte active fixe (inclusiv reparatii capitale)	6.000	6.000	6.000	6.000				1.052
			71	03		Reparatii capitale aferente activelor fixe	572.000	572.000	572.000	572.000				
			84			PLATI EFECTUATE IN ANII PRECEDENTI SI RECUPERATE IN ANUL CURENT				-2.420	-2.420	-2.420		
			85			Titlu XIX PLATI EFECTUATE IN ANII PRECEDENTI SI RECUPERATE IN ANUL CURENT				-2.420	-2.420	-2.420		
			85	01		Plati efectuate in anii precedenti si recuperate in anul curent				-2.420	-2.420	-2.420		
			85	01	01	Plati efectuate in anii precedenti si recuperate in anul curent (SF)				-2.420	-2.420	-2.420		
6602						SANATATE	1.055.000	1.055.000	357.500	530.500	303.449	98.609	204.840	102.363
			01			CHELTUIELI CURENTE	1.055.000	1.055.000	357.500	530.500	303.449	98.609	204.840	102.363
			10			TITLUL I CHELTUIELI DE PERSONAL	268.000	268.000	95.000	268.000	268.000	63.412	204.588	66.914
			10	01		Cheltuieli salariale in bani	220.000	220.000	77.000	220.000	220.000	51.863	168.137	54.621
			10	01	01	Salarii de baza	203.000	203.000	71.000	203.000	203.000	50.711	152.289	53.366

Capi- tot	Sub- capi- tot	Pa- ra- graf	Gru- pa / Titlu	Ar- ti- col	Ali- ne- at	Denumire indicator	Credite de angajament	Credite bugetare		Angajamente bugetare	Angajamente legale	Plati efectuate	Angajamente legale de platit	Cheltuieli efective
								anuale aprobrate la finele perioadei de raportare	trimestriale cumulate					
A						B	1	2	3	4	5	6	7=5-6	8
			10	01	05	Sporuri pentru conditii de munca	6.000	6.000	6.000	6.000	6.000	1.152	4.848	1.255
			10	01	30	Alte drepturi salariale in bani	11.000	11.000		11.000	11.000		11.000	
			10	03		Contributii	48.000	48.000	18.000	48.000	48.000	11.549	36.451	12.293
			10	03	01	Contributii de asigurari sociale de stat	33.000	33.000	11.000	33.000	33.000	8.195	24.805	8.631
			10	03	02	Contributii de asigurari de somaj	1.000	1.000	1.000	1.000	1.000	258	742	271
			10	03	03	Contributii de asigurari sociale de sanatate	11.000	11.000	4.000	11.000	11.000	2.697	8.303	2.841
			10	03	04	Contributii de asigurari pentru accidente de munca si boli profesionale	1.000	1.000	1.000	1.000	1.000	82	918	86
			10	03	06	Contributii pentru concedii si indemnizatii	2.000	2.000	1.000	2.000	2.000	317	1.683	464
			20			TITLUL II BUNURI SI SERVICII	46.000	46.000	21.500	21.500	2.751	2.499	252	2.751
			20	01		Bunuri si servicii	35.500	35.500	11.000	11.000	2.499	2.499		2.499
			20	01	01	Furnituri de birou	3.000	3.000	1.000	1.000				
			20	01	02	Materiale pentru curatenie	2.500	2.500						
			20	01	09	Materiale si prestari de servicii cu caracter functional	30.000	30.000	10.000	10.000	2.499	2.499		2.499
			20	04		Medicamente si materiale sanitare	5.000	5.000	5.000	5.000				
			20	04	01	Medicamente	2.500	2.500	2.500	2.500				
			20	04	02	Materiale sanitare	2.500	2.500	2.500	2.500				
			20	05		Bunuri de natura obiectelor de inventar	1.000	1.000	1.000	1.000				
			20	05	01	Uniforme si echipament	1.000	1.000	1.000	1.000				
			20	06		Deplasari, detasari, transferari	1.000	1.000	1.000	1.000				
			20	06	01	Deplasari interne, detasari, transferari	1.000	1.000	1.000	1.000				
			20	14		Protectia muncii	1.000	1.000	1.000	1.000	252		252	252

Capi- tol	Sub- capi- tol	Pa- ra- graf	Gru- pa / Titlu	Ar- ti- col	Ali- ne- at	Denumire indicator	Credite de angajament	Credite bugetare		Angajamente bugetare	Angajamente legale	Plati efectuate	Angajamente legale de platit	Cheltuieli efective
								anuale aprobrate la finele perioadei de raportare	trimestriale cumulate					
A						B	1	2	3	4	5	6	7=5-6	8
						accidente de munca si boli profesionale	900	900	600	900	900	46	854	48
	10.	03	06			Contributii pentru concedii si indemnizatii	1.500	1.500	800	1.500	1.500	182	1.318	258
	20					TITLUL II BUNURI SI SERVICII	854.000	854.000	528.000	528.000	45.097	45.093	4	44.561
	20	01				Bunuri si servicii	76.100	76.100	58.100	58.100	20.148	20.148		20.062
	20	01	01			Furnituri de birou	600	600	600	600				
	20	01	03			Incalzit, iluminat si forta motrica	70.000	70.000	52.000	52.000	19.288	19.288		19.288
	20	01	04			Apa, canal si salubritate	2.700	2.700	2.700	2.700	344	344		344
	20	01	08			Posta, telecomunicatii, radio, tv, internet	2.300	2.300	2.300	2.300	516	516		430
	20	01	09			Materiale si prestari de servicii cu caracter functional	500	500	500	500				
	20	06				Deplasari, detasari, transferari	100	100	100	100				
	20	06	01			Deplasari interne, detasari, transferari	100	100	100	100				
	20	11				Carti, publicatii si materiale documentare	5.000	5.000	5.000	5.000	281	281		281
	20	13				Pregatire profesionala	400	400	400	400				
	20	14				Protectia muncii	800	800	800	800	72	72		72
	20	30				Alte cheltuieli	771.600	771.600	463.600	463.600	24.596	24.592	4	24.146
	20	30	03			Prime de asigurare non-viata	500	500	500	500				
	20	30	30			Alte cheltuieli cu bunuri si servicii	771.100	771.100	463.100	463.100	24.596	24.592	4	24.146
	40					TITLUL IV SUBVENTII	450.000	450.000	270.000	270.000	90.100	90.100		90.100
	40	30				Alte subventii	450.000	450.000	270.000	270.000	90.100	90.100		90.100
	59					TITLUL XI ALTE CHELTUIELI	480.000	480.000	150.000	150.000				
	59	11				Asociatii si fundatii	30.000	30.000	20.000	20.000				
	59	12				Sustinerea cultelor	400.000	400.000	100.000	100.000				

Capi- tol	Sub- capi- tol	Pa- ra- graf	Gru- pa / Titlu	Ar- ti- col	Ali- ne- at	Denumire indicator	Credite de angajament	Credite bugetare		Angajamente bugetare	Angajamente legale	Plati efectuate	Angajamente legale de platit	Cheltuieli efective
								anuale aprobrate la finele perioadei de raportare	trimestriale cumulate					
A						B	1	2	3	4	5	6	7=5-6	8
						sanatate	203.500	203.500	42.000	203.500	203.500	37.969	165.531	40.948
	10	03	04			Contributii de asigurari pentru accidente de munca si boli profesionale	6.500	6.500	2.500	6.500	6.500	1.169	5.331	1.258
	10	03	06			Contributii pentru concedii si indemnizatii	34.000	34.000	8.000	34.000	34.000	837	33.163	6.693
	20					TITLUL II BUNURI SI SERVICII	879.000	879.000	295.500	295.500	167.450	167.449	1	162.734
	20	01				Bunuri si servicii	389.000	389.000	136.500	136.500	83.276	83.275	1	80.417
	20	01	01			Furnituri de birou	10.000	10.000	3.500	3.500	509	509		509
	20	01	02			Materiale pentru curatenie	5.000	5.000	3.000	3.000				
	20	01	03			Incalzit, iluminat si forta motrica	25.000	25.000	9.000	9.000	8.789	8.789		7.278
	20	01	04			Apa, canal si salubritate	4.000	4.000	1.000	1.000	890	890		889
	20	01	07			Transport	300.000	300.000	105.000	105.000	65.322	65.322		65.322
	20	01	08			Posta, telecomunicatii, radio, tv, internet	15.000	15.000	5.000	5.000	3.872	3.872		2.525
	20	01	09			Materiale si prestari de servicii cu caracter functional	30.000	30.000	10.000	10.000	3.894	3.893	1	3.894
	20	02				Reparatii curente	23.000	23.000						
	20	03				Hrana	350.000	350.000	122.000	122.000	63.949	63.949		62.470
	20	03	01			Hrana pentru oameni	350.000	350.000	122.000	122.000	63.949	63.949		62.470
	20	05				Bunuri de natura obiectelor de inventar	30.000	30.000	1.000	1.000	377	377		
	20	05	30			Alte obiecte de inventar	30.000	30.000	1.000	1.000	377	377		
	20	06				Deplasari, detasari, transferari	3.000	3.000	2.000	2.000	100	100		99
	20	06	01			Deplasari interne, detasari, transferari	2.000	2.000	1.000	1.000	100	100		99
	20	06	02			Deplasari in strainatate	1.000	1.000	1.000	1.000				
	20	11				Carti, publicatii si materiale documentare	2.000	2.000	2.000	2.000	1.310	1.310		1.310

Capi- tol	Sub- capi- tol	Pa- ra- graf	Gru- pa / Titlu	Ar- ti- col	Al- ne- at	Denumire indicator	Credite de angajament	Credite bugetare		Angajamente bugetare	Angajamente legale	Plati efectuate	Angajamente legale de platit	Cheltuieli efective
								anuale aprobrate la finele perioadei de raportare	trimestriale cumulate					
A						B	1	2	3	4	5	6	7=5-6	8
			20	12		Consultanta si expertiza	1.000	1.000						
			20	13		Pregatire profesionala	10.000	10.000	10.000	10.000	1.980	1.980		1.980
			20	14		Protectia muncii	11.000	11.000	3.000	3.000	1.793	1.793		1.793
			20	30		Alte cheltuieli	60.000	60.000	19.000	19.000	14.665	14.665		14.665
			20	30	30	Alte cheltuieli cu bunuri si servicii	60.000	60.000	19.000	19.000	14.665	14.665		14.665
			57			TITLUL VIII ASISTENTA SOCIALA	4.727.600	4.727.600	1.646.600	1.646.600	1.373.188	1.373.188		1.287.718
			57	02		Ajutoare sociale	4.727.600	4.727.600	1.646.600	1.646.600	1.373.188	1.373.188		1.287.718
			57	02	01	Ajutoare sociale in numerar	4.427.600	4.427.600	1.346.600	1.346.600	1.159.338	1.159.338		1.159.338
			57	02	04	Tichete cadou acordate pentru cheltuieli sociale	300.000	300.000	300.000	300.000	213.850	213.850		128.380
			59			TITLUL XI ALTE CHELTUIELI	253.900	253.900	162.000	162.000	45.103	45.103		45.103
			59	11		Asociatii si fundatii	253.900	253.900	162.000	162.000	45.103	45.103		45.103
			70			CHELTUIELI DE CAPITAL	25.000	25.000	10.000	10.000				390
			71			TITLUL XIII ACTIVE NEFINANCIARE	25.000	25.000	10.000	10.000				390
			71	01		Active fixe	25.000	25.000	10.000	10.000				390
			71	01	03	Mobilier, aparatura birotica si alte active corporale								95
			71	01	30	Alte active fixe (inclusiv reparatii capitale)	25.000	25.000	10.000	10.000				295
			84			PLATI EFECTUATE IN ANII PRECEDENTI SI RECUPERATE IN ANUL CURENT				-2.742	-2.742	-2.742		
			85			Titlul XIX PLATI EFECTUATE IN ANII PRECEDENTI SI RECUPERATE IN ANUL CURENT				-2.742	-2.742	-2.742		
			85	01		Plati efectuate in anii precedenti si recuperate in anul curent				-2.742	-2.742	-2.742		

Capi- tol	Sub- capi- tol	Pa- ra- graf	Gru- pa / Titlu	Ar- ti- col	Ali- ne- at	Denumire indicator	Credite de angajament	Credite bugetare		Angajamente bugetare	Angajamente legale	Plati efectuate	Angajamente legale de platit	Cheltuieli efective
								anuale aprobrate la finele perioadei de raportare	trimestriale cumulate					
A						B	1	2	3	4	5	6	7=5-6	8
			85	01	01	Plati efectuate in anii precedenti si recuperate in anul curent (SF)				-2.742	-2.742	-2.742		
7000	02					Partea IV-a SERVICII SI DEZVOLTARE PUBLICA, LOCUINTE, MEDIU SI APE	14.369.500	14.369.500	7.901.700	9.526.100	5.300.280	2.096.892	3.203.388	2.307.042
7002						LOCUINTE, SERVICII SI DEZVOLTARE PUBLICA	10.623.500	10.623.500	5.567.400	6.900.500	3.913.710	1.302.752	2.610.958	1.456.288
				01		CHELTUIELI CURENTE	6.848.000	6.848.000	4.086.400	5.419.500	3.761.491	1.150.533	2.610.958	1.241.057
				10		TITLUL I CHELTUIELI DE PERSONAL	3.136.500	3.136.500	1.803.400	3.136.500	3.136.500	602.608	2.533.892	630.885
				10	01	Cheltuieli salariale in bani	2.583.500	2.583.500	1.471.000	2.583.500	2.583.500	492.580	2.090.920	515.070
				10	01	01 Salarii de baza	2.318.000	2.318.000	1.391.000	2.318.000	2.318.000	472.734	1.845.266	493.765
				10	01	05 Sporuri pentru conditii de munca	90.000	90.000	54.000	90.000	90.000	16.054	73.946	17.574
				10	01	06 Alte sporuri	36.000	36.000	22.000	36.000	36.000	3.265	32.735	3.204
				10	01	13 Indemnizatii de delegare	3.500	3.500	2.000	3.500	3.500	527	2.973	527
				10	01	30 Alte drepturi salariale in bani	136.000	136.000	2.000	136.000	136.000		136.000	
				10	03	Contributii	553.000	553.000	332.400	553.000	553.000	110.028	442.972	115.815
				10	03	01 Contributii de asigurari sociale de stat	387.000	387.000	232.000	387.000	387.000	77.606	309.394	81.494
				10	03	02 Contributii de asigurari de somaj	13.000	13.000	8.000	13.000	13.000	2.309	10.691	2.415
				10	03	03 Contributii de asigurari sociale de sanatate	128.000	128.000	77.000	128.000	128.000	25.568	102.432	26.757
				10	03	04 Contributii de asigurari pentru accidente de munca si boli profesionale	4.000	4.000	2.400	4.000	4.000	738	3.262	775
				10	03	06 Contributii pentru concedii si indemnizatii	21.000	21.000	13.000	21.000	21.000	3.807	17.193	4.374
				20		TITLUL II BUNURI SI SERVICII	3.611.500	3.611.500	2.223.000	2.223.000	624.991	547.925	77.066	610.172
				20	01	Bunuri si servicii	2.826.500	2.826.500	1.696.000	1.696.000	580.568	503.502	77.066	578.876
				20	01	01 Furnituri de birou	11.500	11.500	7.000	7.000				

Capi- tol	Sub- capi- tol	Pa- ra- graf	Gru- pa / Titlu	Ar- ti- col	Ali- ne- at	Denumire indicator	Credite de angajament	Credite bugetare		Angajamente bugetare	Angajamente legale	Plati efectuate	Angajamente legale de platit	Cheltuieli efective
								anuale aprobrate la finele perioadei de raportare	trimestriale cumulate					
A						B	1	2	3	4	5	6	7=5-6	8
						dispozitiilor legale	130.000	130.000	130.000	130.000				
			20	30		Alte cheltuieli	210.000	210.000	130.000	130.000	38.629	38.629		26.758
			20	30	04	Chirii	10.000	10.000	10.000	10.000	9.115	9.115		9.115
			20	30	30	Alte cheltuieli cu bunuri si servicii	200.000	200.000	120.000	120.000	29.514	29.514		17.643
			51			TITLUL VI TRANSFERURI INTRE UNITATI ALE ADMINISTRATIEI PUBLICE	100.000	100.000	60.000	60.000				
			51	02		Transferuri de capital	100.000	100.000	60.000	60.000				
			51	02	29	Alte transferuri de capital catre instituti publice	100.000	100.000	60.000	60.000				
			70			CHELTUIELI DE CAPITAL	2.171.500	2.171.500	1.428.000	1.428.000	99.587	99.587		215.231
			71			TITLUL XIII ACTIVE NEFINANCIARE	2.171.500	2.171.500	1.428.000	1.428.000	99.587	99.587		215.231
			71	01		Active fixe	1.188.500	1.188.500	714.000	714.000	626	626		215.231
			71	01	01	Constructii	1.061.200	1.061.200	637.000	637.000	626	626		124.582
			71	01	02	Masini, echipamente si mijloace de transport	9.000	9.000	6.000	6.000				88.968
			71	01	30	Alte active fixe (inclusiv reparatii capitale)	118.300	118.300	71.000	71.000				1.681
			71	03		Reparatii capitale aferente activelor fixe	983.000	983.000	714.000	714.000	98.961	98.961		
			79			OPERATIUNI FINANCIARE	1.604.000	1.604.000	53.000	53.000	52.632	52.632		
			81			TITLUL XVII RAMBURSARI DE CREDITE	1.604.000	1.604.000	53.000	53.000	52.632	52.632		
			81	02		Rambursari de credite interne	1.604.000	1.604.000	53.000	53.000	52.632	52.632		
			81	02	05	Rambursari de credite aferente datoriei publice interne locale	1.604.000	1.604.000	53.000	53.000	52.632	52.632		
7402						PROTECTIA MEDIULUI	3.746.000	3.746.000	2.334.300	2.625.600	1.386.570	794.140	592.430	850.754
			01			CHELTUIELI CURENTE	3.746.000	3.746.000	2.334.300	2.625.600	1.386.570	794.140	592.430	850.754


Capi- tol	Sub- capi- tol	Pa- ra- graf	Gru- pa / Titlu	Ar- ti- col	Ali- ne- at	Denumire indicator	Credite de angajament	Credite bugetare		Angajamente bugetare	Angajamente legale	Plati efectuate	Angajamente legale de platit	Cheltuieli efective
								anuale aprobrate la finele perioadei de raportare	trimestriale cumulate					
A						B	1	2	3	4	5	6	7=5-6	8
			10			TITLUL I CHELTUIELI DE PERSONAL	675.000	675.000	383.700	675.000	675.000	130.696	544.304	139.476
			10-01			Cheltuieli salariale in bani	557.000	557.000	312.900	557.000	557.000	106.949	450.051	113.811
			10-01-01			Salarii de baza	491.000	491.000	295.000	491.000	491.000	101.867	389.133	108.328
			10-01-05			Sporuri pentru conditii de munca	4.000	4.000	2.500	4.000	4.000		4.000	
			10-01-06			Alte sporuri	24.000	24.000	14.400	24.000	24.000	5.082	18.918	5.483
			10-01-13			Indemnizatii de delegare	1.000	1.000	1.000	1.000	1.000		1.000	
			10-01-30			Alte drepturi salariale in bani	37.000	37.000		37.000	37.000		37.000	
			10-03			Contributii	118.000	118.000	70.800	118.000	118.000	23.747	94.253	25.665
			10-03-01			Contributii de asigurari sociale de stat	82.000	82.000	49.000	82.000	82.000	16.953	65.047	18.038
			10-03-02			Contributii de asigurari de somaj	3.000	3.000	1.800	3.000	3.000	535	2.465	569
			10-03-03			Contributii de asigurari sociale de sanatate	27.000	27.000	16.000	27.000	27.000	5.561	21.439	5.918
			10-03-04			Contributii de asigurari pentru accidente de munca si boli profesionale	1.000	1.000	1.000	1.000	1.000	161	839	172
			10-03-06			Contributii pentru concedii si indemnizatii	5.000	5.000	3.000	5.000	5.000	537	4.463	968
			20			TITLUL II BUNURI SI SERVICII	3.051.000	3.051.000	1.930.600	1.930.600	711.570	663.444	48.126	711.278
			20-01			Bunuri si servicii	2.790.000	2.790.000	1.674.000	1.674.000	711.570	663.444	48.126	711.278
			20-01-04			Apa, canal si salubritate	450.000	450.000	270.000	270.000	39.506	39.506		39.506
			20-01-09			Materiale si prestari de servicii cu caracter functional	2.340.000	2.340.000	1.404.000	1.404.000	672.064	623.938	48.126	671.772
			20-06			Deplasari, detasari, transferari	1.000	1.000	600	600				
			20-06-01			Deplasari interne, detasari, transferari	1.000	1.000	600	600				
			20-14			Protectia muncii	10.000	10.000	6.000	6.000				
			20-30			Alte cheltuieli	250.000	250.000	250.000	250.000				

Capi- tol	Sub- capi- tol	Pa- ra- graf	Gru- pa / Titlu	Ar- ti- col	Ali- ne- at	Denumire indicator	Credite de angajament	Credite bugetare		Angajamente bugetare	Angajamente legale	Plati efectuate	Angajamente legale de platit	Cheltuieli efective
								anuale aprobrate la finele perioadei de raportare	trimestriale cumulate					
A						B	1	2	3	4	5	6	7=5-6	8
			20	30	30	Alte cheltuieli cu bunuri si servicii	250.000	250.000	250.000	250.000				
			55			TITLUL VII ALTE TRANSFERURI	20.000	20.000	20.000	20.000				
			55	01		A. Transferuri interne	20.000	20.000	20.000	20.000				
			55	01	42	Transferuri din bugetul local catre asociatiile de dezvoltare intercomuni- tate	20.000	20.000	20.000	20.000				
8000	02					Partea V-a ACTIUNI ECONOMICE	6.412.000	6.412.000	3.566.500	3.636.500	1.759.291	1.387.726	371.565	1.364.807
8002						ACTIUNI GENERALE ECONOMICE, SI DE MUNCA	950.000	950.000	570.000	570.000	77.456		77.456	77.456
			01			CHELTUIELI CURENTE	950.000	950.000	570.000	570.000	77.456		77.456	77.456
			20			TITLUL II BUNURI SI SERVICII	950.000	950.000	570.000	570.000	77.456		77.456	77.456
			20	01		Bunuri si servicii	50.000	50.000	30.000	30.000				
			20	01	09	Materiale si prestari de servicii cu caracter functional	50.000	50.000	30.000	30.000				
			20	02		Reparatii curente	900.000	900.000	540.000	540.000	77.456		77.456	77.456
8102						COMBUSTIBILI SI ENERGIE	500.000	500.000	400.000	400.000	263.845	263.845	263.845	263.845
			01			CHELTUIELI CURENTE	500.000	500.000	400.000	400.000	263.845	263.845	263.845	263.845
			40			TITLUL IV SUBVENTII	500.000	500.000	400.000	400.000	263.845	263.845	263.845	263.845
			40	03		Subventii pentru acoperirea diferentelor de pret si tarif	500.000	500.000	400.000	400.000	263.845	263.845	263.845	263.845
8402						TRANSPORTURI	4.189.000	4.189.000	2.126.000	2.126.000	1.175.289	1.018.885	156.404	917.804
			01			CHELTUIELI CURENTE	1.990.000	1.990.000	1.206.000	1.206.000	917.804	761.400	156.404	917.804
			20			TITLUL II BUNURI SI SERVICII	1.990.000	1.990.000	1.206.000	1.206.000	917.804	761.400	156.404	917.804
			20	01		Bunuri si servicii	1.950.000	1.950.000	1.170.000	1.170.000	914.824	761.400	153.424	914.824
			20	01	09	Materiale si prestari de servicii cu caracter functional	1.950.000	1.950.000	1.170.000	1.170.000	914.824	761.400	153.424	914.824

Capi- tol	Sub- capi- tol	Pa- ra- graf	Gru- pa / Titlu	Ar- ti- col	Ali- ne- at	Denumire indicator	Credite de angajament	Credite bugetare		Angajamente bugetare	Angajamente legale	Plati efectuate	Angajamente legale de platit	Cheltuieli efective
								anuale aprobrate la finele perioadei de raportare	trimestriale cumulate					
A						B	1	2	3	4	5	6	7=5-6	8
			20	02		Reparatii curente	30.000	30.000	30.000	30.000	2.980		2.980	2.980
			20	25		Cheltuieli judiciare si extrajudiciare derivate din actiuni in reprezentarea intereselor statului, potrivit dispozitiilor legale	10.000	10.000	6.000	6.000				
			70			CHELTUIELI DE CAPITAL	1.169.000	1.169.000	662.000	662.000				
			71			TITLUL XIII ACTIVE NEFINANCIARE	1.169.000	1.169.000	662.000	662.000				
			71	01		Active fixe	209.000	209.000	162.000	162.000				
			71	01	30	Alte active fixe (inclusiv reparatii capitale)	209.000	209.000	162.000	162.000				
			71	03		Reparatii capitale aferente activelor fixe	960.000	960.000	500.000	500.000				
			79			OPERATIUNI FINANCIARE	1.030.000	1.030.000	258.000	258.000	257.485	257.485		
			81			TITLUL XVII RAMBURSARI DE CREDITE	1.030.000	1.030.000	258.000	258.000	257.485	257.485		
			81	02		Rambursari de credite interne	1.030.000	1.030.000	258.000	258.000	257.485	257.485		
			81	02	05	Rambursari de credite aferente datoriei publice interne locale	1.030.000	1.030.000	258.000	258.000	257.485	257.485		
8702						ALTE ACTIUNI ECONOMICE	773.000	773.000	470.500	540.500	242.701	104.996	137.705	105.702
			01			CHELTUIELI CURENTE	755.000	755.000	452.500	522.500	242.701	104.996	137.705	105.702
			10			TITLUL I CHELTUIELI DE PERSONAL	170.500	170.500	100.500	170.500	170.500	32.882	137.618	33.964
			10	01		Cheltuieli salariale in bani	148.500	148.500	78.500	148.500	148.500	29.025	119.475	29.747
			10	01	01	Salarii de baza	85.000	85.000	40.000	85.000	85.000	17.248	67.752	18.967
			10	01	05	Sporuri pentru conditii de munca	8.000	8.000	8.000	8.000	8.000		8.000	
			10	01	12	Indemnizatii platite unor persoane din afara unitatii	50.000	50.000	30.000	50.000	50.000	11.760	38.240	10.780
			10	01	13	Indemnizatii de delegare	500	500	500	500	500	17	483	

Capi- tol	Sub- capi- tol	Pa- ra- graf	Gru- pa / Titlu	Ar- ti- col	Ali- ne- at	Denumire indicator	Credite de angajament	Credite bugetare		Angajamente bugetare	Angajamente legale	Plati efectuate	Angajamente legale de platit	Cheltuieli efective
								anuale aprobrate la finele perioadei de raportare	trimestriale cumulate					
A						B	1	2	3	4	5	6	7=5-6	8
			10	01	30	Alte drepturi salariale in bani	5.000	5.000		5.000	5.000		5.000	
			10	03		Contributii	22.000	22.000	22.000	22.000	22.000	3.857	18.143	4.217
			10	03	01	Contributii de asigurari sociale de stat	15.000	15.000	15.000	15.000	15.000	2.793	12.207	2.997
			10	03	02	Contributii de asigurari de somaj	500	500	500	500	500	39	461	45
			10	03	03	Contributii de asigurari sociale de sanatate	5.000	5.000	5.000	5.000	5.000	895	4.105	986
			10	03	04	Contributii de asigurari pentru accidente de munca si boli profesionale	500	500	500	500	500	26	474	28
			10	03	06	Contributii pentru concedii si indemnizatii	1.000	1.000	1.000	1.000	1.000	104	896	161
			20			TITLUL II BUNURI SI SERVICII	185.500	185.500	153.000	153.000	24.247	24.160	87	23.784
			20	01		Bunuri si servicii	55.000	55.000	55.000	55.000	9.719	9.632	87	9.719
			20	01	03	Incalzit, iluminat si forta motrica	27.000	27.000	27.000	27.000	2.250	2.250		2.250
			20	01	04	Apa, canal si salubritate	500	500	500	500	37	37		37
			20	01	08	Posta, telecomunicatii, radio, tv, internet	2.000	2.000	2.000	2.000	344	258	86	344
			20	01	09	Materiale si prestari de servicii cu caracter functional	9.500	9.500	9.500	9.500	7.088	7.087	1	7.088
			20	01	30	Alte bunuri si servicii pentru intretinere si functionare	16.000	16.000	16.000	16.000				
			20	02		Reparatii curente	10.000	10.000	10.000	10.000				
			20	03		Hrana	40.000	40.000	15.000	15.000	11.760	11.760		11.760
			20	03	01	Hrana pentru oameni	40.000	40.000	15.000	15.000	11.760	11.760		11.760
			20	04		Medicamente si materiale sanitare	2.000	2.000	2.000	2.000				
			20	04	01	Medicamente	1.000	1.000	1.000	1.000				

Capi- tol	Sub- capi- tol	Pa- ra- graf	Gru- pa / Titlu	Ar- ti- col	Ali- ne- at	Denumire indicator	Credite de angajament	Credite bugetare		Angajamente bugetare	Angajamente legale	Plati efectuate	Angajamente legale de platit	Cheltuieli efective
								anuale aprobrate la finele perioadei de raportare	trimestriale cumulate					
A						B	1	2	3	4	5	6	7=5-6	8
			20 04	02		Materiale sanitare	1.000	1.000	1.000	1.000				
			20 05			Bunuri de natura obiectelor de inventar	48.500	48.500	48.500	48.500				
			20 05	01		Uniforme si echipament	42.000	42.000	42.000	42.000				
			20 05	30		Alte obiecte de inventar	6.500	6.500	6.500	6.500				
			20 13			Pregatire profesionala	10.000	10.000	10.000	10.000				
			20 30			Alte cheltuieli	20.000	20.000	12.500	12.500	2.768	2.768		2.305
			20 30	03		Prime de asigurare non-viata	2.500	2.500	2.500	2.500				
			20 30	30		Alte cheltuieli cu bunuri si servicii	17.500	17.500	10.000	10.000	2.768	2.768		2.305
			59			TITLUL XI ALTE CHELTUIELI	399.000	399.000	199.000	199.000	47.954	47.954		47.954
			59 11			Asociatii si fundatii	399.000	399.000	199.000	199.000	47.954	47.954		47.954
			70			CHELTUIELI DE CAPITAL	18.000	18.000	18.000	18.000				
			71			TITLUL XIII ACTIVE NEFINANCIARE	18.000	18.000	18.000	18.000				
			71 01			Active fixe	18.000	18.000	18.000	18.000				
			71 01	03		Mobilier, aparatura birou si alte active corporale	18.000	18.000	18.000	18.000				



Conducatorul compartimentului
financiar-contabil

DIRECTOR ECONOMIC,

CONTUL DE EXECUTIE AL BUGETULUI LOCAL - CHELTUIELI
31.03.2017

MUNICIPIUL PETROSANI

SECTIUNEA DE FUNCTIONARE

Pag. 1 - lei-

Capi- tol	Sub- capi- tol	Pa- ra- graf	Gru- pa / Titlu	Ar- ti- col	Ali- ne- at	Denumire indicator	Credite de angajament	Credite bugetare		Angajamente bugetare	Angajamente legale	Plati efectuate	Angajamente legale de platit	Cheltuieli efective
								anuale aprobrate la finele perioadei de raportare	trimestriale cumulate					
A						B	1	2	3	4	5	6	7=5-6	8
5002						TOTAL CHELTUIELI	71.637.000	71.687.000	31.169.400	56.979.155	49.656.829	16.435.022	33.221.807	17.256.156
5100	02					Partea I-a SERVICII PUBLICE GENERALE	8.942.000	8.992.000	5.127.000	7.680.617	7.003.885	1.764.605	5.239.280	1.864.751
5102						AUTORITATI PUBLICE SI ACTIUNI EXTERNE	7.213.000	7.213.000	4.436.500	6.797.617	6.161.049	1.398.000	4.763.049	1.488.872
5402						ALTE SERVICII PUBLICE GENERALE	636.000	686.000	427.500	620.000	583.368	107.137	476.231	116.411
5502						TRANZACTII PRIVIND DATORIA PUBLICA SI IMPRUMUTURI	1.093.000	1.093.000	263.000	263.000	259.468	259.468		259.468
6000	02					Partea II-a APARARE, ORDINE PUBLICA SI SIGURANTA NATIONALA	2.124.000	2.124.000	1.264.500	2.087.500	2.015.655	415.587	1.600.068	546.163
6102						ORDINE PUBLICA SI SIGURANTA NATIONALA	2.124.000	2.124.000	1.264.500	2.087.500	2.015.655	415.587	1.600.068	546.163
6500	02					Partea III-a CHELTUIELI SOCIAL-CULTURALE	43.268.000	43.268.000	15.497.700	36.236.438	33.677.305	10.869.799	22.807.506	11.388.624
6502						INVATAMANT	30.058.000	30.058.000	11.061.500	27.646.080	26.445.160	8.122.485	18.322.675	8.653.919
6602						SANATATE	355.000	355.000	157.500	330.500	303.449	98.609	204.840	102.363
6702						CULTURA, RECREERE SI RELIGIE	2.005.000	2.005.000	1.039.600	1.169.000	356.197	170.885	185.312	171.815
6802						ASIGURARI SI ASISTENTA SOCIALA	10.850.000	10.850.000	3.239.100	7.090.858	6.572.499	2.477.820	4.094.679	2.460.527
7000	02					Partea IV-a SERVICII SI DEZVOLTARE PUBLICA, LOCUINTE, MEDIU SI APE	12.078.000	12.078.000	6.393.700	8.018.100	5.200.693	1.997.305	3.203.388	2.091.811
7002						LOCUINTE, SERVICII SI DEZVOLTARE PUBLICA	8.352.000	8.352.000	4.079.400	5.412.500	3.814.123	1.203.165	2.610.958	1.241.057
7402						PROTECTIA MEDIULUI	3.726.000	3.726.000	2.314.300	2.605.600	1.386.570	794.140	592.430	850.754
8000	02					Partea V-a ACTIUNI ECONOMICE	5.225.000	5.225.000	2.886.500	2.956.500	1.759.291	1.387.726	371.565	1.364.807
8002						ACTIUNI GENERALE ECONOMICE, SI DE MUNCA	950.000	950.000	570.000	570.000	77.456		77.456	77.456
8102						COMBUSTIBILI SI ENERGIE	500.000	500.000	400.000	400.000	263.845	263.845		263.845
8402						TRANSPORTURI	3.020.000	3.020.000	1.464.000	1.464.000	1.175.289	1.018.885	156.404	917.804
8702						ALTE ACTIUNI ECONOMICE	755.000	755.000	452.500	522.500	242.701	104.996	137.705	105.702

DETALIEREA CHELTUIELILOR
- buget local -
31.03.2017

Pag. 2 - lei-

Capi- tol	Sub- capi- tol	Pa- ra- graf	Gru- pa / Titlu	Ar- ti- col	Ali- ne- at	Denumire indicator	Credite de angajament	Credite bugetare		Angajamente bugetare	Angajamente legale	Plati efectuate	Angajamente legale de platit	Cheltuieli efective
								anuale aprobrate la finele perioadei de raportare	trimestriale cumulate					
A						B	1	2	3	4	5	6	7=5-6	8
5002						TOTAL CHELTUIELI	71.637.000	71.687.000	31.169.400	56.979.155	49.656.829	16.435.022	33.221.807	17.256.156
	01					CHELTUIELI CURENTE	69.003.000	69.053.000	30.858.400	56.689.200	49.367.757	16.145.950	33.221.807	17.256.156
	10					TITLUL I CHELTUIELI DE PERSONAL	42.999.000	42.999.000	17.118.200	42.999.000	42.999.000	10.213.750	32.785.250	10.758.624
	10	01				Cheltuieli salariale in bani	34.629.040	34.629.040	13.705.500	34.629.040	34.629.040	8.248.700	26.380.340	8.704.337
	10	01	01			Salarii de baza	30.860.840	30.860.840	12.218.700	30.860.840	30.860.840	7.407.398	23.453.442	7.764.315
	10	01	05			Sporuri pentru conditii de munca	545.500	545.500	306.000	545.500	545.500	92.959	452.541	101.674
	10	01	06			Alte sporuri	254.200	254.200	109.100	254.200	254.200	36.037	218.163	35.331
	10	01	11			Fond aferent platii cu ora	2.136.000	2.136.000	745.700	2.136.000	2.136.000	657.294	1.478.706	748.222
	10	01	12			Indemnizatii platite unor persoane din afara unitatii	409.000	409.000	300.000	409.000	409.000	52.320	356.680	52.120
	10	01	13			Indemnizatii de delegare	15.000	15.000	10.500	15.000	15.000	2.040	12.960	2.023
	10	01	30			Alte drepturi salariale in bani	408.500	408.500	15.500	408.500	408.500	652	407.848	652
	10	02				Cheltuieli salariale in natura	400.000	400.000	240.000	400.000	400.000	99.694	300.306	101.121
	10	02	02			Norme de hrana	400.000	400.000	240.000	400.000	400.000	99.694	300.306	101.121
	10	03				Contributii	7.969.960	7.969.960	3.172.700	7.969.960	7.969.960	1.865.356	6.104.604	1.953.166
	10	03	01			Contributii de asigurari sociale de stat	5.542.450	5.542.450	2.108.000	5.542.450	5.542.450	1.300.829	4.241.621	1.374.142
	10	03	02			Contributii de asigurari de somaj	189.060	189.060	94.800	189.060	189.060	39.633	149.427	41.928
	10	03	03			Contributii de asigurari sociale de sanatate	1.751.520	1.751.520	716.300	1.751.520	1.751.520	427.329	1.324.191	452.210
	10	03	04			Contributii de asigurari pentru accidente de munca si boli profesionale	82.330	82.330	52.400	82.330	82.330	14.899	67.431	15.771
	10	03	05			Prime de asigurare viata platite de angajator pentru angajati	3.000	3.000	3.000	3.000	3.000		3.000	
	10	03	06			Contributii pentru concedii si indemnizatii	401.600	401.600	198.200	401.600	401.600	82.666	318.934	69.115

Capi- tol	Sub- capi- tol	Pa- ra- graf	Gru- pa / Titlu	Ar- ti- col	Ali- ne- at	Denumire indicator	Credite de angajament	Credite bugetare		Angajamente bugetare	Angajamente legale	Plati efectuate	Angajamente legale de platit	Cheltuieli efective
								anuale aprobrate la finele perioadei de raportare	trimestriale cumulate					
A						B	1	2	3	4	5	6	7=5-6	8
			20			TITLUL II BUNURI SI SERVICII	16.999.500	16.999.500	9.617.600	9.617.600	4.033.208	3.608.261	424.947	4.104.281
			20	01		Bunuri si servicii	11.927.500	11.927.500	6.547.400	6.547.400	3.482.403	3.156.438	325.965	3.482.572
			20	01	01	Furnituri de birou	163.600	163.600	49.300	49.300	12.981	12.695	286	12.307
			20	01	02	Materiale pentru curatenie	151.000	151.000	50.000	50.000	17.426	16.637	789	15.734
			20	01	03	Incalzit, iluminat si forta motrica	1.921.500	1.921.500	1.132.200	1.132.200	878.428	845.550	32.878	880.357
			20	01	04	Apa, canal si salubritate	703.200	703.200	370.200	370.200	81.749	81.749		81.745
			20	01	05	Carburanti si lubrifianti	621.000	621.000	344.500	344.500	136.130	116.380	19.750	138.809
			20	01	06	Piese de schimb	95.000	95.000	43.000	43.000	3.300	3.300		3.300
			20	01	07	Transport	404.000	404.000	140.500	140.500	89.186	89.186		89.186
			20	01	08	Posta, telecomunicatii, radio, tv, internet	332.300	332.300	174.800	174.800	82.737	81.874	863	81.297
			20	01	09	Materiale si prestari de servicii cu caracter functional	6.562.000	6.562.000	3.822.000	3.822.000	2.028.849	1.799.971	228.878	2.029.053
			20	01	30	Alte bunuri si servicii pentru intretinere si functionare	973.900	973.900	420.900	420.900	151.617	109.096	42.521	150.784
			20	02		Reparatii curente	1.428.000	1.428.000	840.000	840.000	81.973	1.537	80.436	81.972
			20	03		Hrana	513.600	513.600	199.700	199.700	126.496	111.330	15.166	125.017
			20	03	01	Hrana pentru oameni	513.600	513.600	199.700	199.700	126.496	111.330	15.166	125.017
			20	04		Medicamente si materiale sanitare	44.000	44.000	32.000	32.000				
			20	04	01	Medicamente	4.500	4.500	4.500	4.500				
			20	04	02	Materiale sanitare	6.500	6.500	6.500	6.500				
			20	04	04	Dezinfectanti	33.000	33.000	21.000	21.000				
			20	05		Bunuri de natura obiectelor de inventar	186.500	186.500	132.500	132.500	1.633	1.633		107.284
			20	05	01	Uniforme si echipament	62.000	62.000	61.000	61.000				106.969
			20	05	03	Lenjerie si accesorii de pat	3.000	3.000	3.000	3.000				
			20	05	30	Alte obiecte de inventar	121.500	121.500	68.500	68.500	1.633	1.633		315

Capi- tol	Sub- capi- tol	Pa- ra- graf	Gru- pa / Titlu	Ar- ti- col	Ali- ne- at	Denumire indicator	Credite de angajament	Credite bugetare		Angajamente bugetare	Angajamente legale	Plati efectuate	Angajamente legale de platit	Cheltuieli efective
								anuale aprobrate la finele perioadei de raportare	trimestriale cumulate					
A						B	1	2	3	4	5	6	7=5-6	8
			20	06		Deplasari, detasari, transferari	185.100	185.100	152.200	152.200	43.220	43.220		43.096
			20	06	01	Deplasari interne, detasari, transferari	94.100	94.100	65.200	65.200	19.677	19.677		19.611
			20	06	02	Deplasari in strainatate	91.000	91.000	87.000	87.000	23.543	23.543		23.485
			20	09		Materiale de laborator	2.000	2.000	2.000	2.000				
			20	11		Carti, publicatii si materiale documentare	36.500	36.500	27.500	27.500	4.021	4.021		4.021
			20	12		Consultanta si expertiza	51.000	51.000	38.000	38.000	2.000	2.000		2.000
			20	13		Pregatire profesionala	129.400	129.400	70.900	70.900	4.690	2.780	1.910	4.690
			20	14		Protectia muncii	118.300	118.300	64.300	64.300	7.461	6.885	576	7.461
			20	16		Studii si cercetari	130.000	130.000	126.000	126.000	45.518	45.518		45.518
			20	24		Comisioane si alte costuri aferente imprumuturilor	100.000	100.000	50.000	50.000	18.655	18.092	563	18.655
			20	24	02	Comisioane si alte costuri aferente imprumuturilor interne	100.000	100.000	50.000	50.000	18.655	18.092	563	18.655
			20	25		Cheltuieli judiciare si extrajudiciare derivate din actiuni in reprezentarea intereselor statului, potrivit dispozitiilor legale	149.000	149.000	145.000	145.000	2.476	2.476		2.476
			20	30		Alte cheltuieli	1.998.600	1.998.600	1.190.100	1.190.100	212.662	212.331	331	179.519
			20	30	01	Reclama si publicitate	158.000	158.000	58.000	58.000	10.867	10.867		10.867
			20	30	02	Protocol si reprezentare	5.000	5.000	3.000	3.000	1.463	1.403	60	1.463
			20	30	03	Prime de asigurare non-viata	15.000	15.000	15.000	15.000				
			20	30	04	Chirii	10.000	10.000	10.000	10.000	9.115	9.115		9.115
			20	30	30	Alte cheltuieli cu bunuri si servicii	1.810.600	1.810.600	1.104.100	1.104.100	191.217	190.946	271	158.074
			30			TITLUL III DOBANZI	1.093.000	1.093.000	263.000	263.000	259.468	259.468		259.468
			30	01		Dobanzi aferente datoriei publice interne	1.093.000	1.093.000	263.000	263.000	259.468	259.468		259.468

Capi- tol	Sub- capi- tol	Pa- ra- graf	Gru- pa / Titlu	Ar- ti- col	Ali- ne- at	Denumire indicator	Credite de angajament	Credite bugetare		Angajamente bugetare	Angajamente legale	Plati efectuate	Angajamente legale de platit	Cheltuieli efective
								anuale aprobrate la finele perioadei de raportare	trimestriale cumulate					
A						B	1	2	3	4	5	6	7=5-6	8
			30	01	01	Dobanzi aferente datoriei publice interne directe	1.093.000	1.093.000	263.000	263.000	259.468	259.468		259.468
			40			TITLUL IV SUBVENTII	950.000	950.000	670.000	670.000	353.945	353.945		353.945
			40	03		Subventii pentru acoperirea diferentelor de pret si tarif	500.000	500.000	400.000	400.000	263.845	263.845		263.845
			40	30		Alte subventii	450.000	450.000	270.000	270.000	90.100	90.100		90.100
			50			TITLUL V FONDURI DE REZERVA		50.000	50.000					
			50	04		Fond de rezerva bugetara la dispozitia autoritatilor locale		50.000	50.000					
			51			TITLUL VI TRANSFERURI INTRE UNITATI ALE ADMINISTRATIEI PUBLICE	15.000	15.000	15.000	15.000	7.000	7.000		7.000
			51	01		Transferuri curente	15.000	15.000	15.000	15.000	7.000	7.000		7.000
			51	01	03	Actiuni de sanatate	15.000	15.000	15.000	15.000	7.000	7.000		7.000
			55			TITLUL VII ALTE TRANSFERURI	120.000	120.000	37.000	37.000	30.000	30.000		30.000
			55	01		A. Transferuri interne	120.000	120.000	37.000	37.000	30.000	30.000		30.000
			55	01	63	Finantarea invatamantului particular sau confesional acreditat	120.000	120.000	37.000	37.000	30.000	30.000		30.000
			57			TITLUL VIII ASISTENTA SOCIALA	5.090.600	5.090.600	1.973.600	1.973.600	1.424.646	1.424.646		1.361.176
			57	02		Ajutoare sociale	5.090.600	5.090.600	1.973.600	1.973.600	1.424.646	1.424.646		1.361.176
			57	02	01	Ajutoare sociale in numerar	4.720.600	4.720.600	1.603.600	1.603.600	1.197.146	1.197.146		1.197.146
			57	02	02	Ajutoare sociale in natura								22.150
			57	02	03	Tichete de cresa si tichete sociale pentru gradinita	70.000	70.000	70.000	70.000	13.650	13.650		13.500
			57	02	04	Tichete cadou acordate pentru cheltuieli sociale	300.000	300.000	300.000	300.000	213.850	213.850		128.380
			59			TITLUL XI ALTE CHELTUIELI	1.735.900	1.735.900	1.114.000	1.114.000	260.490	248.880	11.610	381.662

Capi- tol	Sub- capi- tol	Pa- ra- graf	Gru- pa / Titlu	Ar- ti- col	Ali- ne- at	Denumire indicator	Credite de angajament	Credite bugetare		Angajamente bugetare	Angajamente legale	Plati efectuate	Angajamente legale de platit	Cheltuieli efective
								anuale aprobrate la finele perioadei de raportare	trimestriale cumulate					
A						B	1	2	3	4	5	6	7=5-6	8
			59	01		Burse	577.000	577.000	577.000	577.000	141.735	130.125	11.610	258.249
			59	11		Asociatii si fundatii	708.900	708.900	407.000	407.000	118.755	118.755		123.413
			59	12		Sustinerea cultelor	400.000	400.000	100.000	100.000				
			59	22		Actiuni cu caracter stiintific si social-cultural	50.000	50.000	30.000	30.000				
			79			OPERATIUNI FINANCIARE	2.634.000	2.634.000	311.000	311.000	310.117	310.117		
			81			TITLUL XVII RAMBURSARI DE CREDITE	2.634.000	2.634.000	311.000	311.000	310.117	310.117		
			81	02		Rambursari de credite interne	2.634.000	2.634.000	311.000	311.000	310.117	310.117		
			81	02	05	Rambursari de credite aferente datoriei publice interne locale	2.634.000	2.634.000	311.000	311.000	310.117	310.117		
			84			PLATI EFECTUATE IN ANII PRECEDENTI SI RECUPERATE IN ANUL CURENT				-21.045	-21.045	-21.045		
			85			Titlul XIX PLATI EFECTUATE IN ANII PRECEDENTI SI RECUPERATE IN ANUL CURENT				-21.045	-21.045	-21.045		
			85	01		Plati efectuate in anii precedenti si recuperate in anul curent				-21.045	-21.045	-21.045		
			85	01	01	Plati efectuate in anii precedenti si recuperate in anul curent (SF)				-21.045	-21.045	-21.045		
5100	02					Partea I-a SERVICII PUBLICE GENERALE	8.942.000	8.992.000	5.127.000	7.680.617	7.003.885	1.764.605	5.239.280	1.864.751
5102						AUTORITATI PUBLICE SI ACTIUNI EXTERNE	7.213.000	7.213.000	4.436.500	6.797.617	6.161.049	1.398.000	4.763.049	1.488.872
			01			CHELTUIELI CURENTE	7.213.000	7.213.000	4.436.500	6.813.500	6.176.932	1.413.883	4.763.049	1.488.872
			10			TITLUL I CHELTUIELI DE PERSONAL	5.851.000	5.851.000	3.474.000	5.851.000	5.851.000	1.100.589	4.750.411	1.163.417
			10	01		Cheltuieli salariale in bani	4.790.000	4.790.000	2.837.000	4.790.000	4.790.000	906.585	3.883.415	949.979
			10	01	01	Salarii de baza	4.235.000	4.235.000	2.541.000	4.235.000	4.235.000	817.863	3.417.137	856.006
			10	01	05	Sporuri pentru conditii de munca	270.000	270.000	162.000	270.000	270.000	46.521	223.479	50.992

Capi- tol	Sub- capi- tol	Pa- ra- graf	Gru- pa / Titlu	Ar- ti- col	Ali- ne- at	Denumire indicator	Credite de angajament	Credite bugetare		Angajamente bugetare	Angajamente legale	Plati efectuate	Angajamente legale de platit	Cheltuieli efective
								anuale aprobrate la finele perioadei de raportare	trimestriale cumulate					
A						B	1	2	3	4	5	6	7=5-6	8
						RECUPERATE IN ANUL CURENT				-15.883	-15.883	-15.883		
			85			Titlu XIX PLATI EFECTUATE IN ANII PRECEDENTI SI RECUPERATE IN ANUL CURENT				-15.883	-15.883	-15.883		
			85	01		Plati efectuate in anii precedenti si recuperate in anul curent				-15.883	-15.883	-15.883		
			85	01	01	Plati efectuate in anii precedenti si recuperate in anul curent (SF)				-15.883	-15.883	-15.883		
5402						ALTE SERVICII PUBLICE GENERALE	636.000	686.000	427.500	620.000	583.368	107.137	476.231	116.411
			01			CHELTUIELI CURENTE	636.000	686.000	427.500	620.000	583.368	107.137	476.231	116.411
			10			TITLUL I CHELTUIELI DE PERSONAL	580.000	580.000	337.500	580.000	580.000	103.855	476.145	113.043
			10	01		Cheltuieli salariale in bani	475.000	475.000	272.000	475.000	475.000	86.651	388.349	93.845
			10	01	01	Salarii de baza	418.000	418.000	250.000	418.000	418.000	81.448	336.552	88.112
			10	01	05	Sporuri pentru conditii de munca	27.000	27.000	16.000	27.000	27.000	5.022	21.978	5.552
			10	01	12	Indemnizatii platite unor persoane din afara unitatii	10.000	10.000	5.000	10.000	10.000		10.000	
			10	01	13	Indemnizatii de delegare	500	500	500	500	500	102	398	102
			10	01	30	Alte drepturi salariale in bani	19.500	19.500	500	19.500	19.500	79	19.421	79
			10	03		Contributii	105.000	105.000	65.500	105.000	105.000	17.204	87.796	19.198
			10	03	01	Contributii de asigurari sociale de stat	71.000	71.000	43.000	71.000	71.000	11.904	59.096	13.080
			10	03	02	Contributii de asigurari de somaj	2.500	2.500	1.500	2.500	2.500	380	2.120	415
			10	03	03	Contributii de asigurari sociale de sanatate	23.500	23.500	14.000	23.500	23.500	4.483	19.017	4.874
			10	03	04	Contributii de asigurari pentru accidente de munca si boli profesionale	1.000	1.000	1.000	1.000	1.000	113	887	124

Capi- tol	Sub- capi- tol	Pa- ra- graf	Gru- pa / Titlu	Ar- ti- col	Ali- ne- at	Denumire indicator	Credite de angajament	Credite bugetare		Angajamente bugetare	Angajamente legale	Plati efectuate	Angajamente legale de platit	Cheltuieli efective
								anuale aprobrate la finele perioadei de raportare	trimestriale cumulate					
A						B	1	2	3	4	5	6	7=5-6	8
			10	03	05	Prime de asigurare viata platite de angajator pentru angajati	3.000	3.000	3.000	3.000	3.000		3.000	
			10	03	06	Contributii pentru concedii si indemnizatii	4.000	4.000	3.000	4.000	4.000	324	3.676	705
			20			TITLUL II BUNURI SI SERVICII	56.000	56.000	40.000	40.000	3.368	3.282	86	3.368
			20	01		Bunuri si servicii	29.500	29.500	19.500	19.500	2.439	2.439		2.439
			20	01	01	Furnituri de birou	5.000	5.000	3.000	3.000	54	54		54
			20	01	02	Materiale pentru curatenie	500	500	500	500				
			20	01	03	Incalzit, iluminat si forta motrica	2.000	2.000	2.000	2.000	869	869		869
			20	01	04	Apa, canal si salubritate	1.000	1.000	1.000	1.000	64	64		64
			20	01	08	Posta, telecomunicatii, radio, tv, internet	7.000	7.000	4.000	4.000	1.452	1.452		1.452
			20	01	09	Materiale si prestari de servicii cu caracter functional	2.000	2.000	2.000	2.000				
			20	01	30	Alte bunuri si servicii pentru intretinere si functionare	12.000	12.000	7.000	7.000				
			20	05		Bunuri de natura obiectelor de inventar	13.000	13.000	9.000	9.000				
			20	05	01	Uniforme si echipament	5.000	5.000	5.000	5.000				
			20	05	30	Alte obiecte de inventar	8.000	8.000	4.000	4.000				
			20	06		Deplasari, detasari, transferari	1.000	1.000	1.000	1.000	178	178		178
			20	06	01	Deplasari interne, detasari, transferari	1.000	1.000	1.000	1.000	178	178		178
			20	13		Pregatire profesionala	4.000	4.000	2.000	2.000				
			20	14		Protectia muncii	500	500	500	500	54	54		54
			20	30		Alte cheltuieli	8.000	8.000	8.000	8.000	697	611	86	697
			20	30	30	Alte cheltuieli cu bunuri si servicii	8.000	8.000	8.000	8.000	697	611	86	697
			50			TITLUL V FONDURI DE REZERVA		50.000	50.000					

Capi- tol	Sub- capi- tol	Pa- ra- graf	Gru- pa / Titlu	Ar- ti- col	Ali- ne- at	Denumire indicator	Credite de angajament	Credite bugetare		Angajamente bugetare	Angajamente legale	Plati efectuate	Angajamente legale de plafit	Cheltuieli efective
								anuale aprobrate la finele perioadei de raportare	trimestriale cumulate					
A						B	1	2	3	4	5	6	7=5-6	8
			50	04		Fond de rezerva bugetara la dispozitia autoritatilor locale		50.000	50.000					
5502						TRANZACTII PRIVIND DATORIA PUBLICA SI IMPRUMUTURI	1.093.000	1.093.000	263.000	263.000	259.468	259.468		259.468
			01			CHELTUIELI CURENTE	1.093.000	1.093.000	263.000	263.000	259.468	259.468		259.468
			30			TITLUL III DOBANZI	1.093.000	1.093.000	263.000	263.000	259.468	259.468		259.468
			30	01		Dobanzi aferente datoriei publice interne	1.093.000	1.093.000	263.000	263.000	259.468	259.468		259.468
			30	01	01	Dobanzi aferente datoriei publice interne directe	1.093.000	1.093.000	263.000	263.000	259.468	259.468		259.468
6000	02					Partea II-a APARARE, ORDINE PUBLICA SI SIGURANTA NATIONALA	2.124.000	2.124.000	1.264.500	2.087.500	2.015.655	415.587	1.600.068	546.163
6102						ORDINE PUBLICA SI SIGURANTA NATIONALA	2.124.000	2.124.000	1.264.500	2.087.500	2.015.655	415.587	1.600.068	546.163
			01			CHELTUIELI CURENTE	2.124.000	2.124.000	1.264.500	2.087.500	2.015.655	415.587	1.600.068	546.163
			10			TITLUL I CHELTUIELI DE PERSONAL	1.983.500	1.983.500	1.160.500	1.983.500	1.983.500	383.613	1.599.887	407.047
			10	01		Cheltuieli salariale in bani	1.303.000	1.303.000	752.000	1.303.000	1.303.000	232.437	1.070.563	248.912
			10	01	01	Salarii de baza	1.100.000	1.100.000	660.000	1.100.000	1.100.000	207.326	892.674	223.432
			10	01	05	Sporuri pentru conditii de munca	65.500	65.500	39.500	65.500	65.500	12.399	53.101	13.477
			10	01	06	Alte sporuri	68.500	68.500	42.500	68.500	68.500	12.678	55.822	11.969
			10	01	13	Indemnizatii de delegare	2.000	2.000	2.000	2.000	2.000		2.000	
			10	01	30	Alte drepturi salariale in bani	67.000	67.000	8.000	67.000	67.000	34	66.966	34
			10	02		Cheltuieli salariale in natura	400.000	400.000	240.000	400.000	400.000	99.694	300.306	101.121
			10	02	02	Norme de hrana	400.000	400.000	240.000	400.000	400.000	99.694	300.306	101.121
			10	03		Contributii	280.500	280.500	168.500	280.500	280.500	51.482	229.018	57.014
			10	03	01	Contributii de asigurari sociale de stat	196.000	196.000	118.000	196.000	196.000	36.472	159.528	40.034
			10	03	02	Contributii de asigurari de somaj	6.500	6.500	3.500	6.500	6.500	1.136	5.364	1.244

Capi- tol	Sub- capi- tol	Pa- ra- graf	Gru- pa / Titlu	Ar- ti- col	Ali- ne- at	Denumire indicator	Credite de angajament	Credite bugetare		Angajamente bugetare	Angajamente legale	Plati efectuate	Angajamente legale de platit	Cheltuieli efective
								anuale aprobat la finele perioadei de raportare	trimestriale cumulate					
A						B	1	2	3	4	5	6	7=5-6	8
			10	03	03	Contributii de asigurari sociale de sanatate	65.000	65.000	39.000	65.000	65.000	12.060	52.940	13.197
			10	03	04	Contributii de asigurari pentru accidente de munca si boli profesionale	2.000	2.000	2.000	2.000	2.000	348	1.652	381
			10	03	06	Contributii pentru concedii si indemnizatii	11.000	11.000	6.000	11.000	11.000	1.466	9.534	2.158
			20			TITLUL II BUNURI SI SERVICII	140.500	140.500	104.000	104.000	32.155	31.974	181	139.116
			20	01		Bunuri si servicii	95.500	95.500	69.500	69.500	28.395	28.395		28.387
			20	01	01	Furnituri de birou	1.500	1.500	1.500	1.500				
			20	01	03	Incalzit, iluminat si forta motrica	64.000	64.000	44.000	44.000	23.391	23.391		23.391
			20	01	04	Apa, canal si salubritate	6.000	6.000	4.000	4.000	492	492		491
			20	01	08	Posta, telecomunicatii, radio, tv, internet	7.000	7.000	7.000	7.000	1.803	1.803		1.796
			20	01	09	Materiale si prestari de servicii cu caracter functional	12.000	12.000	8.000	8.000	2.709	2.709		2.709
			20	01	30	Alte bunuri si servicii pentru intretinere si functionare	5.000	5.000	5.000	5.000				
			20	05		Bunuri de natura obiectelor de inventar	10.000	10.000	10.000	10.000				106.969
			20	05	01	Uniforme si echipament	8.000	8.000	8.000	8.000				106.969
			20	05	30	Alte obiecte de inventar	2.000	2.000	2.000	2.000				
			20	06		Deplasari, detasari, transferari	2.000	2.000	2.000	2.000				
			20	06	01	Deplasari interne, detasari, transferari	2.000	2.000	2.000	2.000				
			20	14		Protectia muncii	5.000	5.000	5.000	5.000	627	627		627
			20	30		Alte cheltuieli	28.000	28.000	17.500	17.500	3.133	2.952	181	3.133
			20	30	03	Prime de asigurare non-viata	2.500	2.500	2.500	2.500				
			20	30	30	Alte cheltuieli cu bunuri si servicii	25.500	25.500	15.000	15.000	3.133	2.952	181	3.133

Capi- tol	Sub- capi- tol	Pa- ra- graf	Gru- pa / Titlu	Ar- ti- col	Ali- ne- at	Denumire indicator	Credite de angajament	Credite bugetare		Angajamente bugetare	Angajamente legale	Plati efectuate	Angajamente legale de platit	Cheltuieli efective
								anuale aprobrate la finele perioadei de raportare	trimestriale cumulate					
A						B	1	2	3	4	5	6	7=5-6	8
6500	02					Partea III-a CHELTUIELI SOCIAL-CULTURALE	43.268.000	43.268.000	15.497.700	36.236.438	33.677.305	10.869.799	22.807.506	11.388.624
6502						INVATAMANT	30.058.000	30.058.000	11.061.500	27.646.080	26.445.160	8.122.485	18.322.675	8.653.919
		01				CHELTUIELI CURENTE	30.058.000	30.058.000	11.061.500	27.648.500	26.447.580	8.124.905	18.322.675	8.653.919
		10				TITLUL I CHELTUIELI DE PERSONAL	25.124.000	25.124.000	8.537.000	25.124.000	25.124.000	6.865.581	18.258.419	7.201.752
		10	01			Cheltuieli salariale in bani	20.265.540	20.265.540	6.879.600	20.265.540	20.265.540	5.578.039	14.687.501	5.880.600
		10	01	01		Salarii de baza	18.003.840	18.003.840	6.103.700	18.003.840	18.003.840	4.905.733	13.098.107	5.117.703
		10	01	06		Alte sporuri	125.700	125.700	30.200	125.700	125.700	15.012	110.688	14.675
		10	01	11		Fond aferent platii cu ora	2.136.000	2.136.000	745.700	2.136.000	2.136.000	657.294	1.478.706	748.222
		10	03			Contributii	4.858.460	4.858.460	1.657.400	4.858.460	4.858.460	1.287.542	3.570.918	1.321.152
		10	03	01		Contributii de asigurari sociale de stat	3.366.450	3.366.450	1.058.000	3.366.450	3.366.450	884.572	2.481.878	930.221
		10	03	02		Contributii de asigurari de somaj	117.460	117.460	56.800	117.460	117.460	26.962	90.498	28.405
		10	03	03		Contributii de asigurari sociale de sanatate	1.034.020	1.034.020	366.800	1.034.020	1.034.020	290.053	743.967	305.787
		10	03	04		Contributii de asigurari pentru accidente de munca si boli profesionale	58.430	58.430	37.400	58.430	58.430	10.863	47.567	11.467
		10	03	06		Contributii pentru concedii si indemnizatii	282.100	282.100	138.400	282.100	282.100	75.092	207.008	45.272
		20				TITLUL II BUNURI SI SERVICII	3.874.000	3.874.000	1.583.500	1.583.500	1.100.387	1.047.741	52.646	1.085.802
		20	01			Bunuri si servicii	2.944.400	2.944.400	1.129.800	1.129.800	946.549	911.303	35.246	951.655
		20	01	01		Furnituri de birou	121.000	121.000	26.700	26.700	11.823	11.819	4	11.149
		20	01	02		Materiale pentru curatenie	126.000	126.000	36.500	36.500	15.734	14.945	789	15.734
		20	01	03		Incalzit, iluminat si forta motrica	1.453.500	1.453.500	730.200	730.200	697.465	665.805	31.660	700.905
		20	01	04		Apa, canal si salubritate	179.000	179.000	56.000	56.000	36.237	36.237		36.235
		20	01	05		Carburanti si lubrifianti	55.000	55.000	16.500	16.500	7.093	5.659	1.434	9.772
		20	01	06		Piese de schimb	45.000	45.000	13.000	13.000	3.300	3.300		3.300

Capi- tol	Sub- capi- tol	Pa- ra- graf	Gru- pa / Titlu	Ar- ti- col	Ali- ne- at	Denumire indicator	Credite de angajament	Credite bugetare		Angajamente bugetare	Angajamente legale	Plati efectuate	Angajamente legale de platit	Cheltuieli efective
								anuale aprobrate la finele perioadei de raportare	trimestriale cumulate					
A						B	1	2	3	4	5	6	7=5-6	8
						derivate din actiuni in reprezentarea intereselor statului, potrivit dispozitiilor legale	1.000	1.000	1.000	1.000				
	20	30				Alte cheltuieli	386.500	386.500	163.500	163.500	81.004	81.004		60.999
	20	30	01			Reclama si publicitate	1.000	1.000	1.000	1.000				
	20	30	30			Alte cheltuieli cu bunuri si servicii	385.500	385.500	162.500	162.500	81.004	81.004		60.999
	55					TITLUL VII ALTE TRANSFERURI	120.000	120.000	37.000	37.000	30.000	30.000		30.000
	55	01				A. Transferuri interne	120.000	120.000	37.000	37.000	30.000	30.000		30.000
	55	01	63			Finantarea invatamantului particular sau confesional acreditat	120.000	120.000	37.000	37.000	30.000	30.000		30.000
	57					TITLUL VIII ASISTENTA SOCIALA	363.000	363.000	327.000	327.000	51.458	51.458		73.458
	57	02				Ajutoare sociale	363.000	363.000	327.000	327.000	51.458	51.458		73.458
	57	02	01			Ajutoare sociale in numerar	293.000	293.000	257.000	257.000	37.808	37.808		37.808
	57	02	02			Ajutoare sociale in natura								22.150
	57	02	03			Tichete de cresa si tichete sociale pentru gradinita	70.000	70.000	70.000	70.000	13.650	13.650		13.500
	59					TITLUL XI ALTE CHELTUIELI	577.000	577.000	577.000	577.000	141.735	130.125	11.610	262.907
	59	01				Burse	577.000	577.000	577.000	577.000	141.735	130.125	11.610	258.249
	59	11				Asociatii si fundatii								4.658
	84					PLATI EFECTUATE IN ANII PRECEDENTI SI RECUPERATE IN ANUL CURENT				-2.420	-2.420	-2.420		
	85					Titlul XIX PLATI EFECTUATE IN ANII PRECEDENTI SI RECUPERATE IN ANUL CURENT				-2.420	-2.420	-2.420		
	85	01				Plati efectuate in anii precedenti si recuperate in anul curent				-2.420	-2.420	-2.420		

Capi- tol	Sub- capi- tol	Pa- ra- graf	Gru- pa / Titlu	Ar- ti- col	Ali- ne- at	Denumire indicator	Credite de angajament	Credite bugetare		Angajamente bugetare	Angajamente legale	Plati efectuate	Angajamente legale de platit	Cheltuieli efective
								anuale aprobrate la finele perioadei de raportare	trimestriale cumulate					
A						B	1	2	3	4	5	6	7=5-6	8
			85	01	01	Plati efectuate in anii precedenti si recuperate in anul curent (SF)				-2.420	-2.420	-2.420		
6602						SANATATE	355.000	355.000	157.500	330.500	303.449	98.609	204.840	102.363
				01		CHELTUIELI CURENTE	355.000	355.000	157.500	330.500	303.449	98.609	204.840	102.363
				10		TITLUL I CHELTUIELI DE PERSONAL	268.000	268.000	95.000	268.000	268.000	63.412	204.588	66.914
				10	01	Cheltuieli salariale in bani	220.000	220.000	77.000	220.000	220.000	51.863	168.137	54.621
				10	01	01 Salarii de baza	203.000	203.000	71.000	203.000	203.000	50.711	152.289	53.366
				10	01	05 Sporuri pentru conditii de munca	6.000	6.000	6.000	6.000	6.000	1.152	4.848	1.255
				10	01	30 Alte drepturi salariale in bani	11.000	11.000		11.000	11.000		11.000	
				10	03	Contributii	48.000	48.000	18.000	48.000	48.000	11.549	36.451	12.293
				10	03	01 Contributii de asigurari sociale de stat	33.000	33.000	11.000	33.000	33.000	8.195	24.805	8.631
				10	03	02 Contributii de asigurari de somaj	1.000	1.000	1.000	1.000	1.000	258	742	271
				10	03	03 Contributii de asigurari sociale de sanatate	11.000	11.000	4.000	11.000	11.000	2.697	8.303	2.841
				10	03	04 Contributii de asigurari pentru accidente de munca si boli profesionale	1.000	1.000	1.000	1.000	1.000	82	918	86
				10	03	06 Contributii pentru concedii si indemnizatii	2.000	2.000	1.000	2.000	2.000	317	1.683	464
				20		TITLUL II BUNURI SI SERVICII	46.000	46.000	21.500	21.500	2.751	2.499	252	2.751
				20	01	Bunuri si servicii	35.500	35.500	11.000	11.000	2.499	2.499		2.499
				20	01	01 Furnituri de birou	3.000	3.000	1.000	1.000				
				20	01	02 Materiale pentru curatenie	2.500	2.500						
				20	01	09 Materiale si prestari de servicii cu caracter functional	30.000	30.000	10.000	10.000	2.499	2.499		2.499
				20	04	Medicamente si materiale sanitare	5.000	5.000	5.000	5.000				

Capi- tol	Sub- capi- tol	Pa- ra- graf	Gru- pa / Tifu	Ar- ti- col	Ali- ne- at	Denumire indicator	Credite de angajament	Credite bugetare		Angajamente bugetare	Angajamente legale	Plati efectuate	Angajamente legale de platit	Cheltuieli efective
								anuale aprobrate la finele perioadei de raportare	trimestriale cumulate					
A						B	1	2	3	4	5	6	7=5-6	8
			20	04	01	Medicamente	2.500	2.500	2.500	2.500				
			20	04	02	Materiale sanitare	2.500	2.500	2.500	2.500				
			20	05		Bunuri de natura obiectelor de inventar	1.000	1.000	1.000	1.000				
			20	05	01	Uniforme si echipament	1.000	1.000	1.000	1.000				
			20	06		Deplasari, detasari, transferari	1.000	1.000	1.000	1.000				
			20	06	01	Deplasari interne, detasari, transferari	1.000	1.000	1.000	1.000				
			20	14		Protectia muncii	1.000	1.000	1.000	1.000	252		252	252
			20	30		Alte cheltuieli	2.500	2.500	2.500	2.500				
			20	30	30	Alte cheltuieli cu bunuri si servicii	2.500	2.500	2.500	2.500				
			51			TITLUL VI TRANSFERURI INTRE UNITATI ALE ADMINISTRATIEI PUBLICE	15.000	15.000	15.000	15.000	7.000	7.000		7.000
			51	01		Transferuri curente	15.000	15.000	15.000	15.000	7.000	7.000		7.000
			51	01	03	Actiuni de sanatate	15.000	15.000	15.000	15.000	7.000	7.000		7.000
			59			TITLUL XI ALTE CHELTUIELI	26.000	26.000	26.000	26.000	25.698	25.698		25.698
			59	11		Asociatii si fundatii	26.000	26.000	26.000	26.000	25.698	25.698		25.698
6702						CULTURA, RECREERE SI RELIGIE	2.005.000	2.005.000	1.039.600	1.169.000	356.197	170.885	185.312	171.815
			01			CHELTUIELI CURENTE	2.005.000	2.005.000	1.039.600	1.169.000	356.197	170.885	185.312	171.815
			10			TITLUL I CHELTUIELI DE PERSONAL	221.000	221.000	91.600	221.000	221.000	35.692	185.308	37.154
			10	01		Cheltuieli salariale in bani	180.000	180.000	74.000	180.000	180.000	29.200	150.800	30.276
			10	01	01	Salarii de baza	167.000	167.000	71.000	167.000	167.000	29.200	137.800	30.276
			10	01	05	Sporuri pentru conditii de munca	5.000	5.000	3.000	5.000	5.000		5.000	
			10	01	30	Alte drepturi salariale in bani	8.000	8.000		8.000	8.000		8.000	
			10	03		Contributii	41.000	41.000	17.600	41.000	41.000	6.492	34.508	6.878
			10	03	01	Contributii de asigurari sociale de stat	28.000	28.000	10.000	28.000	28.000	4.601	23.399	4.846
			10	03	02	Contributii de asigurari de somaj	1.100	1.100	700	1.100	1.100	145	955	151

Capi- tol	Sub- capi- tol	Pa- ra- graf	Gru- pa / Titlu	Ar- ti- col	Ali- ne- at	Denumire indicator	Credite de angajament	Credite bugetare		Angajamente bugetare	Angajamente legale	Plati efectuate	Angajamente legale de platit	Cheltuieli efective
								anuale aprobrate la finele perioadei de raportare	trimestriale cumulate					
A						B	1	2	3	4	5	6	7=5-6	8
			10	03	03	Contributii de asigurari sociale de sanatate	9.500	9.500	5.500	9.500	9.500	1.518	7.982	1.575
			10	03	04	Contributii de asigurari pentru accidente de munca si boli profesionale	900	900	600	900	900	46	854	48
			10	03	06	Contributii pentru concedii si indemnizatii	1.500	1.500	800	1.500	1.500	182	1.318	258
			20			TITLUL II BUNURI SI SERVICII	854.000	854.000	528.000	528.000	45.097	45.093	4	44.561
			20	01		Bunuri si servicii	76.100	76.100	58.100	58.100	20.148	20.148		20.062
			20	01	01	Furnituri de birou	600	600	600	600				
			20	01	03	Incalzit, iluminat si forta motrica	70.000	70.000	52.000	52.000	19.288	19.288		19.288
			20	01	04	Apa, canal si salubritate	2.700	2.700	2.700	2.700	344	344		344
			20	01	08	Posta, telecomunicatii, radio, tv, internet	2.300	2.300	2.300	2.300	516	516		430
			20	01	09	Materiale si prestari de servicii cu caracter functional	500	500	500	500				
			20	06		Deplasari, detasari, transferari	100	100	100	100				
			20	06	01	Deplasari interne, detasari, transferari	100	100	100	100				
			20	11		Carti, publicatii si materiale documentare	5.000	5.000	5.000	5.000	281	281		281
			20	13		Pregatire profesionala	400	400	400	400				
			20	14		Protectia muncii	800	800	800	800	72	72		72
			20	30		Alte cheltuieli	771.600	771.600	463.600	463.600	24.596	24.592	4	24.146
			20	30	03	Prime de asigurare non-viata	500	500	500	500				
			20	30	30	Alte cheltuieli cu bunuri si servicii	771.100	771.100	463.100	463.100	24.596	24.592	4	24.146
			40			TITLUL IV SUBVENTII	450.000	450.000	270.000	270.000	90.100	90.100		90.100
			40	30		Alte subventii	450.000	450.000	270.000	270.000	90.100	90.100		90.100

Capi- tol	Sub- capi- tol	Pa- ra- graf	Gru- pa / Titlu	Ar- ti- col	Ali- ne- at	Denumire indicator	Credite de angajament	Credite bugetare		Angajamente bugetare	Angajamente legale	Plati efectuate	Angajamente legale de platit	Cheltuieli efective
								anuale aprobrate la finele perioadei de raportare	trimestriale cumulate					
A						B	1	2	3	4	5	6	7=5-6	8
			59			TITLUL XI ALTE CHELTUIELI	480.000	480.000	150.000	150.000				
			59	11		Asociatii si fundatii	30.000	30.000	20.000	20.000				
			59	12		Sustinerea culelor	400.000	400.000	100.000	100.000				
			59	22		Actiuni cu caracter stiintific si social-cultural	50.000	50.000	30.000	30.000				
6802						ASIGURARI SI ASISTENTA SOCIALA	10.850.000	10.850.000	3.239.100	7.090.858	6.572.499	2.477.820	4.094.679	2.460.527
			01			CHELTUIELI CURENTE	10.850.000	10.850.000	3.239.100	7.093.600	6.575.241	2.480.562	4.094.679	2.460.527
			10			TITLUL I CHELTUIELI DE PERSONAL	4.989.500	4.989.500	1.135.000	4.989.500	4.989.500	894.822	4.094.678	964.972
			10	01		Cheltuieli salariale in bani	4.106.500	4.106.500	951.500	4.106.500	4.106.500	735.371	3.371.129	787.476
			10	01	01	Salarii de baza	3.840.000	3.840.000	796.000	3.840.000	3.840.000	723.268	3.116.732	774.360
			10	01	05	Sporuri pentru conditii de munca	70.000	70.000	15.000	70.000	70.000	11.811	58.189	12.824
			10	01	12	Indemnizatii platite unor persoane din afara unitatii	139.000	139.000	139.000	139.000	139.000		139.000	
			10	01	13	Indemnizatii de delegare	500	500	500	500	500		500	
			10	01	30	Alte drepturi salariale in bani	57.000	57.000	1.000	57.000	57.000	292	56.708	292
			10	03		Contributii	883.000	883.000	183.500	883.000	883.000	159.451	723.549	177.496
			10	03	01	Contributii de asigurari sociale de stat	619.000	619.000	125.000	619.000	619.000	115.878	503.122	124.717
			10	03	02	Contributii de asigurari de somaj	20.000	20.000	6.000	20.000	20.000	3.598	16.402	3.880
			10	03	03	Contributii de asigurari sociale de sanatate	203.500	203.500	42.000	203.500	203.500	37.969	165.531	40.948
			10	03	04	Contributii de asigurari pentru accidente de munca si boli profesionale	6.500	6.500	2.500	6.500	6.500	1.169	5.331	1.258
			10	03	06	Contributii pentru concedii si indemnizatii	34.000	34.000	8.000	34.000	34.000	837	33.163	6.693
			20			TITLUL II BUNURI SI SERVICII	879.000	879.000	295.500	295.500	167.450	167.449	1	162.734

Capi- tol	Sub- capi- tol	Pa- ra- graf	Gru- pa / Titlu	Ar- ti- col	Ali- ne- at	Denumire indicator	Credite de angajament	Credite bugetare		Angajamente bugetare	Angajamente legale	Plati efectuate	Angajamente legale de platit	Cheltuieli efective
								anuale aprobrate la finele perioadei de raportare	trimestriale cumulate					
A						B	1	2	3	4	5	6	7=5-6	8
			20	01		Bunuri si servicii	389.000	389.000	136.500	136.500	83.276	83.275	1	80.417
			20	01	01	Furnituri de birou	10.000	10.000	3.500	3.500	509	509		509
			20	01	02	Materiale pentru curatenie	5.000	5.000	3.000	3.000				
			20	01	03	Incalzit, iluminat si forta motrica	25.000	25.000	9.000	9.000	8.789	8.789		7.278
			20	01	04	Apa, canal si salubritate	4.000	4.000	1.000	1.000	890	890		889
			20	01	07	Transport	300.000	300.000	105.000	105.000	65.322	65.322		65.322
			20	01	08	Posta, telecomunicatii, radio, tv, internet	15.000	15.000	5.000	5.000	3.872	3.872		2.525
			20	01	09	Materiale si prestari de servicii cu caracter functional	30.000	30.000	10.000	10.000	3.894	3.893	1	3.894
			20	02		Reparatii curente	23.000	23.000						
			20	03		Hrana	350.000	350.000	122.000	122.000	63.949	63.949		62.470
			20	03	01	Hrana pentru oameni	350.000	350.000	122.000	122.000	63.949	63.949		62.470
			20	05		Bunuri de natura obiectelor de inventar	30.000	30.000	1.000	1.000	377	377		
			20	05	30	Alte obiecte de inventar	30.000	30.000	1.000	1.000	377	377		
			20	06		Deplasari, detasari, transferari	3.000	3.000	2.000	2.000	100	100		99
			20	06	01	Deplasari interne, detasari, transferari	2.000	2.000	1.000	1.000	100	100		99
			20	06	02	Deplasari in strainatate	1.000	1.000	1.000	1.000				
			20	11		Carti, publicatii si materiale documentare	2.000	2.000	2.000	2.000	1.310	1.310		1.310
			20	12		Consultanta si expertiza	1.000	1.000						
			20	13		Pregatire profesionala	10.000	10.000	10.000	10.000	1.980	1.980		1.980
			20	14		Protectia muncii	11.000	11.000	3.000	3.000	1.793	1.793		1.793
			20	30		Alte cheltuieli	60.000	60.000	19.000	19.000	14.665	14.665		14.665
			20	30	30	Alte cheltuieli cu bunuri si servicii	60.000	60.000	19.000	19.000	14.665	14.665		14.665
			57			TITLUL VIII ASISTENTA SOCIALA	4.727.600	4.727.600	1.646.600	1.646.600	1.373.188	1.373.188		1.287.718

Capi- tol	Sub- capi- tol	Pa- ra- graf	Gru- pa / Titlu	Ar- ti- col	Ali- ne- at	Denumire indicator	Credite de angajament	Credite bugetare		Angajamente bugetare	Angajamente legale	Plati efectuate	Angajamente legale de platit	Cheltuieli efective
								anuale aprobrate la finele perioadei de raportare	trimestriale cumulate					
A						B	1	2	3	4	5	6	7=5-6	8
			57	02		Ajutoare sociale	4.727.600	4.727.600	1.646.600	1.646.600	1.373.188	1.373.188		1.287.718
			57	02	01	Ajutoare sociale in numerar	4.427.600	4.427.600	1.346.600	1.346.600	1.159.338	1.159.338		1.159.338
			57	02	04	Tichete cadou acordate pentru cheltuieli sociale	300.000	300.000	300.000	300.000	213.850	213.850		128.380
			59			TITLUL XI ALTE CHELTUIELI	253.900	253.900	162.000	162.000	45.103	45.103		45.103
			59	11		Asociatii si fundatii	253.900	253.900	162.000	162.000	45.103	45.103		45.103
			84			PLATI EFECTUATE IN ANII PRECEDENTI SI RECUPERATE IN ANUL CURENT				-2.742	-2.742	-2.742		
			85			Titlul XIX PLATI EFECTUATE IN ANII PRECEDENTI SI RECUPERATE IN ANUL CURENT				-2.742	-2.742	-2.742		
			85	01		Plati efectuate in anii precedenti si recuperate in anul curent				-2.742	-2.742	-2.742		
			85	01	01	Plati efectuate in anii precedenti si recuperate in anul curent (SF)				-2.742	-2.742	-2.742		
7000	02					Partea IV-a SERVICII SI DEZVOLTARE PUBLICA, LOCUINTE, MEDIU SI APE	12.078.000	12.078.000	6.393.700	8.018.100	5.200.693	1.997.305	3.203.388	2.091.811
7002						LOCUINTE, SERVICII SI DEZVOLTARE PUBLICA	8.352.000	8.352.000	4.079.400	5.412.500	3.814.123	1.203.165	2.610.958	1.241.057
			01			CHELTUIELI CURENTE	6.748.000	6.748.000	4.026.400	5.359.500	3.761.491	1.150.533	2.610.958	1.241.057
			10			TITLUL I CHELTUIELI DE PERSONAL	3.136.500	3.136.500	1.803.400	3.136.500	3.136.500	602.608	2.533.892	630.885
			10	01		Cheltuieli salariale in bani	2.583.500	2.583.500	1.471.000	2.583.500	2.583.500	492.580	2.090.920	515.070
			10	01	01	Salarii de baza	2.318.000	2.318.000	1.391.000	2.318.000	2.318.000	472.734	1.845.266	493.765
			10	01	05	Sporuri pentru conditii de munca	90.000	90.000	54.000	90.000	90.000	16.054	73.946	17.574
			10	01	06	Alte sporuri	36.000	36.000	22.000	36.000	36.000	3.265	32.735	3.204
			10	01	13	Indemnizatii de delegare	3.500	3.500	2.000	3.500	3.500	527	2.973	527
			10	01	30	Alte drepturi salariale in bani	136.000	136.000	2.000	136.000	136.000		136.000	

Capi- tol	Sub- capi- tol	Pa- ra- graf	Gru- pa / Titlu	Ar- ti- col	Ali- ne- at	Denumire indicator	Credite de angajament	Credite bugetare		Angajamente bugetare	Angajamente legale	Plati efectuate	Angajamente legale de platit	Cheltuieli efective
								anuale aprobrate la finele perioadei de raportare	trimestriale cumulate					
A						B	1	2	3	4	5	6	7=5-6	8
			10	03		Contributii	553.000	553.000	332.400	553.000	553.000	110.028	442.972	115.815
			10	03	01	Contributii de asigurari sociale de stat	387.000	387.000	232.000	387.000	387.000	77.606	309.394	81.494
			10	03	02	Contributii de asigurari de somaj	13.000	13.000	8.000	13.000	13.000	2.309	10.691	2.415
			10	03	03	Contributii de asigurari sociale de sanatate	128.000	128.000	77.000	128.000	128.000	25.568	102.432	26.757
			10	03	04	Contributii de asigurari pentru accidente de munca si boli profesionale	4.000	4.000	2.400	4.000	4.000	738	3.262	775
			10	03	06	Contributii pentru concedii si indemnizatii	21.000	21.000	13.000	21.000	21.000	3.807	17.193	4.374
			20			TITLUL II BUNURI SI SERVICII	3.611.500	3.611.500	2.223.000	2.223.000	624.991	547.925	77.066	610.172
			20	01		Bunuri si servicii	2.826.500	2.826.500	1.696.000	1.696.000	580.568	503.502	77.066	578.876
			20	01	01	Furnituri de birou	11.500	11.500	7.000	7.000				
			20	01	02	Materiale pentru curatenie	13.000	13.000	8.000	8.000	1.692	1.692		
			20	01	03	Incalzit, iluminat si forta motrica	30.000	30.000	18.000	18.000	3.653	2.435	1.218	3.653
			20	01	04	Apa, canal si salubritate	50.000	50.000	30.000	30.000	2.842	2.842		2.842
			20	01	05	Carburanti si lubrifianti	450.000	450.000	270.000	270.000	117.094	109.734	7.360	117.094
			20	01	06	Piese de schimb	50.000	50.000	30.000	30.000				
			20	01	08	Posta, telecomunicatii, radio, tv, internet	22.000	22.000	13.000	13.000	5.221	5.221		5.221
			20	01	09	Materiale si prestari de servicii cu caracter functional	1.800.000	1.800.000	1.080.000	1.080.000	389.968	363.281	26.687	389.968
			20	01	30	Alte bunuri si servicii pentru intretinere si functionare	400.000	400.000	240.000	240.000	60.098	18.297	41.801	60.098
			20	02		Reparatii curente	300.000	300.000	180.000	180.000				
			20	05		Bunuri de natura obiectelor de inventar	20.000	20.000	12.000	12.000	1.256	1.256		

Capi- tol	Sub- capi- tol	Pa- ra- graf	Gru- pa / Titlu	Ar- ti- col	Ali- ne- at	Denumire indicator	Credite de angajament	Credite bugetare		Angajamente bugetare	Angajamente legale	Plati efectuate	Angajamente legale de platit	Cheltuieli efective
								anuale aprobrate la finele perioadei de raportare	trimestriale cumulate					
A						B	1	2	3	4	5	6	7=5-6	8
			20	05	30	Alte obiecte de inventar	20.000	20.000	12.000	12.000	1.256	1.256		
			20	06		Deplasari, detasari, transferari	25.000	25.000	15.000	15.000	1.687	1.687		1.687
			20	06	01	Deplasari interne, detasari, transferari	15.000	15.000	9.000	9.000	1.687	1.687		1.687
			20	06	02	Deplasari in strainatate	10.000	10.000	6.000	6.000				
			20	11		Carti, publicatii si materiale documentare	10.000	10.000	6.000	6.000				
			20	12		Consultanta si expertiza	30.000	30.000	18.000	18.000	2.000	2.000		2.000
			20	13		Pregatire profesionala	10.000	10.000	6.000	6.000				
			20	14		Protectia muncii	40.000	40.000	24.000	24.000	851	851		851
			20	16		Studii si cercetari	10.000	10.000	6.000	6.000				
			20	25		Cheltuieli judiciare si extrajudiciare derivate din actiuni in reprezentarea intereselor statului, potrivit dispozitiilor legale	130.000	130.000	130.000	130.000				
			20	30		Alte cheltuieli	210.000	210.000	130.000	130.000	38.629	38.629		26.758
			20	30	04	Chirii	10.000	10.000	10.000	10.000	9.115	9.115		9.115
			20	30	30	Alte cheltuieli cu bunuri si servicii	200.000	200.000	120.000	120.000	29.514	29.514		17.643
			79			OPERATIUNI FINANCIARE	1.604.000	1.604.000	53.000	53.000	52.632	52.632		
			81			TITLUL XVII RAMBURSARI DE CREDITE	1.604.000	1.604.000	53.000	53.000	52.632	52.632		
			81	02		Rambursari de credite interne	1.604.000	1.604.000	53.000	53.000	52.632	52.632		
			81	02	05	Rambursari de credite aferente datoriei publice interne locale	1.604.000	1.604.000	53.000	53.000	52.632	52.632		
7402						PROTECTIA MEDIULUI	3.726.000	3.726.000	2.314.300	2.605.600	1.386.570	794.140	592.430	850.754
			01			CHELTUIELI CURENTE	3.726.000	3.726.000	2.314.300	2.605.600	1.386.570	794.140	592.430	850.754
			10			TITLUL I CHELTUIELI DE PERSONAL	675.000	675.000	383.700	675.000	675.000	130.696	544.304	139.476
			10	01		Cheltuieli salariale in bani	557.000	557.000	312.900	557.000	557.000	106.949	450.051	113.811

Capi- tol	Sub- capi- tol	Pa- ra- graf	Gru- pa / Titlu	Ar- ti- col	Ali- ne- at	Denumire indicator	Credite de angajament	Credite bugetare		Angajamente bugetare	Angajamente legale	Plati efectuate	Angajamente legale de platit	Cheltuieli efective
								anuale aprobrate la finele perioadei de raportare	trimestriale cumulate					
A						B	1	2	3	4	5	6	7=5-6	8
			10 01 01			Salarii de baza	491.000	491.000	295.000	491.000	491.000	101.867	389.133	108.328
			10 01 05			Sporuri pentru conditii de munca	4.000	4.000	2.500	4.000	4.000		4.000	
			10 01 06			Alte sporuri	24.000	24.000	14.400	24.000	24.000	5.082	18.918	5.483
			10 01 13			Indemnizatii de delegare	1.000	1.000	1.000	1.000	1.000		1.000	
			10 01 30			Alte drepturi salariale in bani	37.000	37.000		37.000	37.000		37.000	
			10 03			Contributii	118.000	118.000	70.800	118.000	118.000	23.747	94.253	25.665
			10 03 01			Contributii de asigurari sociale de stat	82.000	82.000	49.000	82.000	82.000	16.953	65.047	18.038
			10 03 02			Contributii de asigurari de somaj	3.000	3.000	1.800	3.000	3.000	535	2.465	569
			10 03 03			Contributii de asigurari sociale de sanatate	27.000	27.000	16.000	27.000	27.000	5.561	21.439	5.918
			10 03 04			Contributii de asigurari pentru accidente de munca si boli profesionale	1.000	1.000	1.000	1.000	1.000	161	839	172
			10 03 06			Contributii pentru concedii si indemnizatii	5.000	5.000	3.000	5.000	5.000	537	4.463	968
			20			TITLUL II BUNURI SI SERVICII	3.051.000	3.051.000	1.930.600	1.930.600	711.570	663.444	48.126	711.278
			20 01			Bunuri si servicii	2.790.000	2.790.000	1.674.800	1.674.000	711.570	663.444	48.126	711.278
			20 01 04			Apa, canal si salubritate	450.000	450.000	270.000	270.000	39.506	39.506		39.506
			20 01 09			Materiale si prestari de servicii cu caracter functional	2.340.000	2.340.000	1.404.000	1.404.000	672.064	623.938	48.126	671.772
			20 06			Deplasari, detasari, transferari	1.000	1.000	600	600				
			20 06 01			Deplasari interne, detasari, transferari	1.000	1.000	600	600				
			20 14			Protectia muncii	10.000	10.000	6.000	6.000				
			20 30			Alte cheltuieli	250.000	250.000	250.000	250.000				
			20 30 30			Alte cheltuieli cu bunuri si servicii	250.000	250.000	250.000	250.000				
8000	02					Partea V-a ACTIUNI ECONOMICE	5.225.000	5.225.000	2.886.500	2.956.500	1.759.291	1.387.726	371.565	1.364.807

Capi- tol	Sub- capi- tol	Pa- ra- graf	Gru- pa / Titlu	Ar- ti- col	Ali- ne- at	Denumire indicator	Credite de angajament	Credite bugetare		Angajamente bugetare	Angajamente legale	Plati efectuate	Angajamente legale de platit	Cheltuieli efective
								anuale aprobrate la finele perioadei de raportare	trimestriale cumulate					
A						B	1	2	3	4	5	6	7=5-6	8
8002						ACTIUNI GENERALE ECONOMICE, SI DE MUNCA	950.000	950.000	570.000	570.000	77.456		77.456	77.456
	01					CHELTUIELI CURENTE	950.000	950.000	570.000	570.000	77.456		77.456	77.456
	20					TITLUL II BUNURI SI SERVICII	950.000	950.000	570.000	570.000	77.456		77.456	77.456
	20	01				Bunuri si servicii	50.000	50.000	30.000	30.000				
	20	01	09			Materiale si prestari de servicii cu caracter functional	50.000	50.000	30.000	30.000				
	20	02				Reparatii curente	900.000	900.000	540.000	540.000	77.456		77.456	77.456
8102						COMBUSTIBILI SI ENERGIE	500.000	500.000	400.000	400.000	263.845	263.845		263.845
	01					CHELTUIELI CURENTE	500.000	500.000	400.000	400.000	263.845	263.845		263.845
	40					TITLUL IV SUBVENTII	500.000	500.000	400.000	400.000	263.845	263.845		263.845
	40	03				Subventii pentru acoperirea diferentelor de pret si tarif	500.000	500.000	400.000	400.000	263.845	263.845		263.845
8402						TRANSPORTURI	3.020.000	3.020.000	1.464.000	1.464.000	1.175.289	1.018.885	156.404	917.804
	01					CHELTUIELI CURENTE	1.990.000	1.990.000	1.206.000	1.206.000	917.804	761.400	156.404	917.804
	20					TITLUL II BUNURI SI SERVICII	1.990.000	1.990.000	1.206.000	1.206.000	917.804	761.400	156.404	917.804
	20	01				Bunuri si servicii	1.950.000	1.950.000	1.170.000	1.170.000	914.824	761.400	153.424	914.824
	20	01	09			Materiale si prestari de servicii cu caracter functional	1.950.000	1.950.000	1.170.000	1.170.000	914.824	761.400	153.424	914.824
	20	02				Reparatii curente	30.000	30.000	30.000	30.000	2.980		2.980	2.980
	20	25				Cheltuieli judiciare si extrajudiciare derivate din actiuni in reprezentarea intereselor statului, potrivit dispozitiilor legale	10.000	10.000	6.000	6.000				
	79					OPERATIUNI FINANCIARE	1.030.000	1.030.000	258.000	258.000	257.485	257.485		257.485
	81					TITLUL XVII RAMBURSARI DE CREDITE	1.030.000	1.030.000	258.000	258.000	257.485	257.485		257.485

Capi- tol	Sub- capi- tol	Pa- ra- graf	Gru- pa / Titlu	Ar- ti- col	Ali- ne- at	Denumire indicator	Credite de angajament	Credite bugetare		Angajamente bugetare	Angajamente legale	Plati efectuate	Angajamente legale de platit	Cheltuieli efective
								anuale aprobrate la finele perioadei de raportare	trimestriale cumulate					
A						B	1	2	3	4	5	6	7=5-6	8
			81	02		Rambursari de credite interne	1.030.000	1.030.000	258.000	258.000	257.485	257.485		
			81	02	05	Rambursari de credite aferente datoriei publice interne locale	1.030.000	1.030.000	258.000	258.000	257.485	257.485		
8702						ALTE ACTIUNI ECONOMICE	755.000	755.000	452.500	522.500	242.701	104.996	137.705	105.702
			01			CHELTUIELI CURENTE	755.000	755.000	452.500	522.500	242.701	104.996	137.705	105.702
			10			TITLUL I CHELTUIELI DE PERSONAL	170.500	170.500	100.500	170.500	170.500	32.882	137.618	33.964
			10	01		Cheltuieli salariale in bani	148.500	148.500	78.500	148.500	148.500	29.025	119.475	29.747
			10	01	01	Salarii de baza	85.000	85.000	40.000	85.000	85.000	17.248	67.752	18.967
			10	01	05	Sporuri pentru conditii de munca	8.000	8.000	8.000	8.000	8.000		8.000	
			10	01	12	Indemnizatii platite unor persoane din afara unitatii	50.000	50.000	30.000	50.000	50.000	11.760	38.240	10.780
			10	01	13	Indemnizatii de delegare	500	500	500	500	500	17	483	
			10	01	30	Alte drepturi salariale in bani	5.000	5.000		5.000	5.000		5.000	
			10	03		Contributii	22.000	22.000	22.000	22.000	22.000	3.857	18.143	4.217
			10	03	01	Contributii de asigurari sociale de stat	15.000	15.000	15.000	15.000	15.000	2.793	12.207	2.997
			10	03	02	Contributii de asigurari de somaj	500	500	500	500	500	39	461	45
			10	03	03	Contributii de asigurari sociale de sanatate	5.000	5.000	5.000	5.000	5.000	895	4.105	986
			10	03	04	Contributii de asigurari pentru accidente de munca si boli profesionale	500	500	500	500	500	26	474	28
			10	03	06	Contributii pentru concedii si indemnizatii	1.000	1.000	1.000	1.000	1.000	104	896	161
			20			TITLUL II BUNURI SI SERVICII	185.500	185.500	153.000	153.000	24.247	24.160	87	23.784
			20	01		Bunuri si servicii	55.000	55.000	55.000	55.000	9.719	9.632	87	9.719
			20	01	03	Incalzit, iluminat si forta motrica	27.000	27.000	27.000	27.000	2.250	2.250		2.250

Capi- tol	Sub- capi- tol	Pa- ra- graf	Gru- pa / Titlu	Ar- ti- col	Ali- ne- at	Denumire indicator	Credite de angajament	Credite bugetare		Angajamente bugetare	Angajamente legale	Plati efectuate	Angajamente legale de platit	Cheltuieli efective
								anuale aprobrate la finele perioadei de raportare	trimestriale cumulate					
A						B	1	2	3	4	5	6	7=5-6	8
			20	01	04	Apa, canal si salubritate	500	500	500	500	37	37		37
			20	01	08	Posta, telecomunicatii, radio, tv, internet	2.000	2.000	2.000	2.000	344	258	86	344
			20	01	09	Materiale si prestari de servicii cu caracter functional	9.500	9.500	9.500	9.500	7.088	7.087	1	7.088
			20	01	30	Alte bunuri si servicii pentru intretinere si functionare	16.000	16.000	16.000	16.000				
			20	02		Reparatii curente	10.000	10.000	10.000	10.000				
			20	03		Hrana	40.000	40.000	15.000	15.000	11.760	11.760		11.760
			20	03	01	Hrana pentru oameni	40.000	40.000	15.000	15.000	11.760	11.760		11.760
			20	04		Medicamente si materiale sanitare	2.000	2.000	2.000	2.000				
			20	04	01	Medicamente	1.000	1.000	1.000	1.000				
			20	04	02	Materiale sanitare	1.000	1.000	1.000	1.000				
			20	05		Bunuri de natura obiectelor de inventar	48.500	48.500	48.500	48.500				
			20	05	01	Uniforme si echipament	42.000	42.000	42.000	42.000				
			20	05	30	Alte obiecte de inventar	6.500	6.500	6.500	6.500				
			20	13		Pregatire profesionala	10.000	10.000	10.000	10.000				
			20	30		Alte cheltuieli	20.000	20.000	12.500	12.500	2.768	2.768		2.305
			20	30	03	Prime de asigurare non-grata	2.500	2.500	2.500	2.500				
			20	30	30	Alte cheltuieli cu bunuri si servicii	17.500	17.500	10.000	10.000	2.768	2.768		2.305
			59			TITLUL XI ALTE CHELTUIELI	399.000	399.000	199.000	199.000	47.954	47.954		47.954
			59	11		Asociatii si fundatii	399.000	399.000	199.000	199.000	47.954	47.954		47.954



Conducatorul compartimentului
financiar-contabil DIRECTOR ECONOMIC,

CONTUL DE EXECUTIE AL BUGETULUI LOCAL - CHELTUIELI
31.03.2017

MUNICIPIUL PETROSANI

SECTIUNEA DE DEZVOLTARE

Pag. 1 - lei-

Capi- tol	Sub- capi- tol	Pa- ra- graf	Gru- pa / Titlu	Ar- ti- col	Ali- ne- at	Denumire indicator	Credite de angajament	Credite bugetare		Angajamente bugetare	Angajamente legale	Plati efectuate	Angajamente legale de platit	Cheltuieli efective
								anuale aprobrate la finele perioadei de raportare	trimestriale cumulate					
A						B	1	2	3	4	5	6	7=5-6	8
5002						TOTAL CHELTUIELI	6.046.000	6.046.000	4.168.500	4.094.329	96.447	96.447		251.185
5100	02					Partea I-a SERVICII PUBLICE GENERALE	237.000	237.000	165.000	165.000	71.031	71.031		32.660
5102						AUTORITATI PUBLICE SI ACTIUNI EXTERNE	237.000	237.000	165.000	165.000	71.031	71.031		32.660
6500	02					Partea III-a CHELTUIELI SOCIAL-CULTURALE	2.330.500	2.330.500	1.815.500	1.741.329	-74.171	-74.171		3.294
6502						INVATAMANT	1.605.500	1.605.500	1.605.500	1.605.500				2.904
6602						SANATATE	700.000	700.000	200.000	200.000				
6702						CULTURA, RECREERE SI RELIGIE				-74.171	-74.171	-74.171		
6802						ASIGURARI SI ASISTENTA SOCIALA	25.000	25.000	10.000	10.000				390
7000	02					Partea IV-a SERVICII SI DEZVOLTARE								
						PUBLICA, LOCUINTE, MEDIU SI APE	2.291.500	2.291.500	1.508.000	1.508.000	99.587	99.587		215.231
7002						LOCUINTE, SERVICII SI DEZVOLTARE PUBLICA	2.271.500	2.271.500	1.488.000	1.488.000	99.587	99.587		215.231
7402						PROTECTIA MEDIULUI	20.000	20.000	20.000	20.000				
8000	02					Partea V-a ACTIUNI ECONOMICE	1.187.000	1.187.000	680.000	680.000				
8402						TRANSPORTURI	1.169.000	1.169.000	662.000	662.000				
8702						ALTE ACTIUNI ECONOMICE	18.000	18.000	18.000	18.000				

Capi- tol	Sub- capi- tol	Pa- ra- graf	Gru- pa / Titlu	Ar- ti- col	Ali- ne- at	Denumire indicator	Credite de angajament	Credite bugetare		Angajamente bugetare	Angajamente legale	Plati efectuate	Angajamente legale de platit	Cheltuieli efective
								anuale aprobat la finele perioadei de raportare	trimestriale cumulate					
A						B	1	2	3	4	5	6	7=5-6	8
						fixe	2.515.000	2.515.000	1.786.000	1.786.000	98.961	98.961		
			84			PLATI EFECTUATE IN ANII PRECEDENTI SI RECUPERATE IN ANUL CURENT				-74.171	-74.171	-74.171		
			85			Titlul XIX PLATI EFECTUATE IN ANII PRECEDENTI SI RECUPERATE IN ANUL CURENT				-74.171	-74.171	-74.171		
			85	01		Plati efectuate in anii precedenti si recuperate in anul curent				-74.171	-74.171	-74.171		
			85	01	02	Plati efectuate in anii precedenti si recuperate in anul curent (SD)				-74.171	-74.171	-74.171		
5100	02					Partea I-a SERVICII PUBLICE GENERALE	237.000	237.000	165.000	165.000	71.031	71.031		32.660
5102						AUTORITATI PUBLICE SI ACTIUNI EXTERNE	237.000	237.000	165.000	165.000	71.031	71.031		32.660
			70			CHELTUIELI DE CAPITAL	237.000	237.000	165.000	165.000	71.031	71.031		32.660
			71			TITLUL XIII ACTIVE NEFINANCIARE	237.000	237.000	165.000	165.000	71.031	71.031		32.660
			71	01		Active fixe	237.000	237.000	165.000	165.000	71.031	71.031		32.660
			71	01	01	Constructii								129
			71	01	02	Masini, echipamente si mijloace de transport	35.000	35.000	35.000	35.000				8.566
			71	01	03	Mobilier, aparatura birotica si alte active corporale								21.199
			71	01	30	Alte active fixe (inclusiv reparatii capitale)	202.000	202.000	130.000	130.000	71.031	71.031		2.766
6500	02					Partea III-a CHELTUIELI SOCIAL-CULTURALE	2.330.500	2.330.500	1.815.500	1.741.329	-74.171	-74.171		3.294
6502						INVATAMANT	1.605.500	1.605.500	1.605.500	1.605.500				2.904
			70			CHELTUIELI DE CAPITAL	1.605.500	1.605.500	1.605.500	1.605.500				2.904
			71			TITLUL XIII ACTIVE NEFINANCIARE	1.605.500	1.605.500	1.605.500	1.605.500				2.904

Capi- tol	Sub- capi- tol	Pa- ra- graf	Gru- pa / Titlu	Ar- ti- col	Ali- ne- at	Denumire indicator	Credite de angajament	Credite bugetare		Angajamente bugetare	Angajamente legale	Plati efectuate	Angajamente legale de platit	Cheltuieli efective
								anuale aprobate la finele perioadei de raportare	trimestriale cumulate					
A						B	1	2	3	4	5	6	7=5-6	8
			71	01		Active fixe	1.033.500	1.033.500	1.033.500	1.033.500				2.904
			71	01	01	Constructii	989.500	989.500	989.500	989.500				
			71	01	02	Masini, echipamente si mijloace de transport	18.000	18.000	18.000	18.000				
			71	01	03	Mobilier, aparatura birotica si alte active corporale	20.000	20.000	20.000	20.000				1.852
			71	01	30	Alte active fixe (inclusiv reparatii capitale)	6.000	6.000	6.000	6.000				1.052
			71	03		Reparatii capitale aferente activelor fixe	572.000	572.000	572.000	572.000				
6602						SANATATE	700.000	700.000	200.000	200.000				
			01			CHELTUIELI CURENTE	700.000	700.000	200.000	200.000				
			51			TITLUL VI TRANSFERURI INTRE UNITATI ALE ADMINISTRATIEI PUBLICE	700.000	700.000	200.000	200.000				
			51	02		Transferuri de capital	700.000	700.000	200.000	200.000				
			51	02	28	Transferuri din bugetele locale pentru finantarea cheltuielilor de capital din domeniul sanatatii	700.000	700.000	200.000	200.000				
6702						CULTURA, RECREERE SI RELIGIE				-74.171	-74.171	-74.171		
			84			PLATI EFECTUATE IN ANII PRECEDENTI SI RECUPERATE IN ANUL CURENT				-74.171	-74.171	-74.171		
			85			Titlul XIX PLATI EFECTUATE IN ANII PRECEDENTI SI RECUPERATE IN ANUL CURENT				-74.171	-74.171	-74.171		
			85	01		Plati efectuate in anii precedenti si recuperate in anul curent				-74.171	-74.171	-74.171		

Capi- tol	Sub- capi- tol	Pa- ra- graf	Gru- pa / Titlu	Ar- ti- col	Ali- ne- at	Denumire indicator	Credite de angajament	Credite bugetare		Angajamente bugetare	Angajamente legale	Plati efectuate	Angajamente legale de platit	Cheltuieli efective
								anuale aprobrate la finele perioadei de raportare	trimestriale cumulate					
A						B	1	2	3	4	5	6	7=5-6	8
						(inclusiv reparatii capitale)	118.300	118.300	71.000	71.000				1.681
			71	03		Reparatii capitale aferente activelor fixe	983.000	983.000	714.000	714.000	98.961	98.961		
7402						PROTECTIA MEDIULUI	20.000	20.000	20.000	20.000				
			01			CHELTUIELI CURENTE	20.000	20.000	20.000	20.000				
			55			TITLUL VII ALTE TRANSFERURI	20.000	20.000	20.000	20.000				
			55	01		A. Transferuri interne	20.000	20.000	20.000	20.000				
			55	01	42	Transferuri din bugetul local catre asociatiile de dezvoltare intercomuni- tate	20.000	20.000	20.000	20.000				
8000	02					Partea V-a ACTIUNI ECONOMICE	1.187.000	1.187.000	680.000	680.000				
8402						TRANSPORTURI	1.169.000	1.169.000	662.000	662.000				
			70			CHELTUIELI DE CAPITAL	1.169.000	1.169.000	662.000	662.000				
			71			TITLUL XIII ACTIVE NEFINANCIARE	1.169.000	1.169.000	662.000	662.000				
			71	01		Active fixe	209.000	209.000	162.000	162.000				
			71	01	30	Alte active fixe								
			71	03		(inclusiv reparatii capitale)	209.000	209.000	162.000	162.000				
			71	03		Reparatii capitale aferente activelor fixe	960.000	960.000	500.000	500.000				
8702						ALTE ACTIUNI ECONOMICE	18.000	18.000	18.000	18.000				
			70			CHELTUIELI DE CAPITAL	18.000	18.000	18.000	18.000				
			71			TITLUL XIII ACTIVE NEFINANCIARE	18.000	18.000	18.000	18.000				
			71	01		Active fixe	18.000	18.000	18.000	18.000				
			71	01	03	Mobilier, aparatura birotica si alte active corporale	18.000	18.000	18.000	18.000				

Conducatorul institutiei,

PRIMAR,

Conducatorul compartimentului
financiar-contabil

DIRECTOR ECONOMIC,

Capi- tol	Sub- capi- tol	Pa- ra- graf	Gru- pa/ Titlu	Ar- ti- col	Ali- ne- at	Denumire indicator	Prevederi bugetare anuale aprobate la finele perioadei de raportare	Prevederi bugetare trimestriale cumulate	Drepturi constatate			Incasari realizate	Stingeri pe alte cai decat incasari	Drepturi constatate de incasat
									Total, din care:	din anii precedenti	din anul curent			
A						B	1	2	3=4+5	4	5	6	7	8=3-6-7
						alocate din venituri proprii ale								
3310	50					Ministerului Sanatatii	7.404.000	1.980.000	823.000		823.000	823.000		
						Alte venituri din prestari de servicii si alte activitati	1.172.770	202.330	234.665		234.665	234.665		
3610						DIVERSE VENITURI	231.780	73.460	83.325		83.325	83.325		
	50					Alte venituri	231.780	73.460	83.325		83.325	83.325		
3710						TRANSFERURI VOLUNTARE, ALTELE DECAT SUBVENTILE	31.200	31.200	63.582		63.582	63.582		
3710	01					Donatii si sponsorizari	31.200	31.200	63.582		63.582	63.582		
	03					Varsaminte din sectiunea de functionare pentru finantarea sectiunii de dezvoltare a bugetului local	-1.107.000	-317.000						
3710	04					Varsaminte din sectiunea de functionare	1.107.000	317.000						
4010						INCASARI DIN RAMBURSAREA IMPRUMUTURILOR ACORDATE			530.633		530.633	530.633		
4010	15					Sume utilizate din excedentul anului precedent pentru efectuarea de cheltuieli			530.633		530.633	530.633		
4010	15	01				Sume utilizate de administratiile locale din excedentul anului precedent pentru sectiunea de functionare			470.633		470.633	470.633		
4010	15	02				Sume utilizate de administratiile locale din excedentul anului precedent pentru sectiunea de dezvoltare			60.000		60.000	60.000		
4100	10					IV. SUBVENTII	14.406.000	4.256.000	3.396.023		3.396.023	3.396.023		
4310						SUBVENTII DE LA ALTE ADMINISTRATII	14.406.000	4.256.000	3.396.023		3.396.023	3.396.023		

Capi- tol	Sub- capi- tol	Pa- ra- graf	Gru- pa / Titlu	Ar- ti- col	Ali- ne- at	Denumire indicator	Prevederi bugetare anuale aprobrate la finele perioadei de raportare	Prevederi bugetare trimestriale cumulate	Drepturi constatate			Incasari realizate	Stingeri pe alte cai decat incasari	Drepturi constatate de incasat
									Total, din care:	din anii precedenti	din anul curent			
A						B	1	2	3=4+5	4	5	6	7	8=3-6-7
4310	09					Subventii pentru institutii publice	450.000	200.000	90.100		90.100	90.100		
	14					Subventii din bugetele locale pentru finantarea cheltuielilor de capital din domeniul sanatatii	707.000	707.000						
4310	17					Sume din veniturile proprii ale Minis- terului Sanatatii catre bugetele locale pentru finantarea investitiilor in sanatate	49.000	49.000						
4310	17	01				Sume din veniturile proprii ale Minis- terului Sanatatii catre bugetele locale pentru finantarea aparaturii medicale si echipamentelor de comunicatii in urgenta in sanatate	49.000	49.000						
4310	33					Subventii din bugetul Fondului national unic de asigurari sociale de sanatate pentru acoperirea cresterilor salariale	13.200.000	3.300.000	3.305.923		3.305.923	3.305.923		



DIRECTOR ECONOMIC,



Capi- tol	Sub- capi- tol	Pa- ra- graf	Gru- pa / Titlu	Ar- ti- col	Ali- ne- at	Indicator	Prevederi bugetare anuale aprobrate la finele perioadei de raportare	Prevederi bugetare trimestriale cumulate	Drepturi constatate			Incasari realizate	Stingeri pe alte cai decat incasari	Drepturi constatate de incasat
									Total, din care:	din anii precedenti	din anul curent			
A						B	1	2	3=4+5	4	5	6	7	8=3-6-7
3310	31					alocate din venituri proprii ale Ministerului Sanatatii	7.404.000	1.980.000	823.000		823.000	823.000		
	50					Alte venituri din prestari de servicii si alte activitati	1.172.770	202.330	234.665		234.665	234.665		
3610						DIVERSE VENITURI	231.780	73.460	83.325		83.325	83.325		
	50					Alte venituri	231.780	73.460	83.325		83.325	83.325		
3710						TRANSFERURI VOLUNTARE, ALTELE DECAT SUBVENTIILE	-1.075.800	-285.800	63.582		63.582	63.582		
	01					Donatii si sponsorizari	31.200	31.200	63.582		63.582	63.582		
	03					Varsaminte din sectiunea de functionare pentru finantarea sectiunii de dezvoltare a bugetului local	-1.107.000	-317.000						
4010						INCASARI DIN RAMBURSAREA IMPRUMUTURILOR ACORDATE			470.633		470.633	470.633		
	15					Sume utilizate din excedentul anului precedent pentru efectuarea de cheltuieli			470.633		470.633	470.633		
	01					Sume utilizate de administratiile locale din excedentul anului precedent pentru sectiunea de functionare			470.633		470.633	470.633		
4100	10					IV. SUBVENTII	13.650.000	3.500.000	3.396.023		3.396.023	3.396.023		
4310						SUBVENTII DE LA ALTE ADMINISTRATII	13.650.000	3.500.000	3.396.023		3.396.023	3.396.023		
	09					Subventii pentru institutii publice	450.000	200.000	90.100		90.100	90.100		
	33					Subventii din bugetul Fondului national unic de asigurari sociale de sanatate pentru acoperirea cresterilor salariale	13.200.000	3.300.000	3.305.923		3.305.923	3.305.923		

Capi- tol	Sub- capi- tol	Pa- ra- graf	Gru- pa/ Titlu	Ar- ti- col	Ali- ne- at	Denumire indicator	Prevederi bugetare anuale aprobrate la finele perioadei de raportare	Prevederi bugetare trimestriale cumulate	Drepturi constatate			Incasari realizate	Stingeri pe alte cai decat incasari	Drepturi constatate de incasat
									Total, din care:	din anii precedenti	din anul curent			
A						B	1	2	3=4+5	4	5	6	7	8=3-6-7
4310	17	01				pentru finantarea aparaturii medicale si echipamentelor de comunicatii in urgenta in sanatate	49.000	49.000						

PRIMAR,

DIRECTOR ECONOMIC,

Capi- tol	Sub- capi- tol	Pa- ra- graf	Gru- pa / Titlu	Ar- ti- col	Ali- ne- at	Denumire indicator	Credite de angajament	Credite bugetare		Angajamente bugetare	Angajamente legale	Plati efectuate	Angajamente legale de platit	Cheltuieli efective
								anuale aprobrate la finele perioadei de raportare	trimestriale cumulate					
A						B	1	2	3	4	5	6	7=5-6	8
5010						TOTAL CHELTUIELI DIN VENITURI PROPRII SI SUBVENTII	114.016.600	114.016.600	35.553.240	82.643.834	69.263.857	17.711.723	51.552.134	20.402.928
5110						AUTORITATI PUBLICE SI ACTIUNI EXTERNE				-56.924	-56.924	-56.924		
	01					Autoritati executive si legislative				-56.924	-56.924	-56.924		
		03				Autoritati executive				-56.924	-56.924	-56.924		
6510						INVATAMANT	1.292.990	1.292.990	939.490	945.490	180.754	159.134	21.620	129.111
	03					Invatamant prescolar si primar	576.000	576.000	310.000	310.000	83.839	83.839		82.316
		01				Invatamant prescolar	451.000	451.000	251.000	251.000	83.839	83.839		82.316
		02				Invatamant primar	125.000	125.000	59.000	59.000				
		04				Invatamant secundar	716.990	716.990	629.490	635.490	96.915	75.295	21.620	46.795
		02				Invatamant secundar superior	716.990	716.990	629.490	635.490	96.915	75.295	21.620	46.795
6610						SANATATE	108.134.500	108.134.500	32.036.900	78.264.558	67.409.427	16.904.264	50.505.163	19.610.958
	06					Servicii medicale in unitati sanitare cu paturi	108.134.500	108.134.500	32.036.900	78.264.558	67.409.427	16.904.264	50.505.163	19.610.958
6610	06	01				Spitale generale	108.134.500	108.134.500	32.036.900	78.264.558	67.409.427	16.904.264	50.505.163	19.610.958
6710						CULTURA, RECREERE SI RELIGIE	650.330	650.330	242.010	418.680	373.739	163.960	209.779	162.666
	05					Servicii recreative si sportive	650.330	650.330	242.010	418.680	373.739	163.960	209.779	162.666
		01				Sport	650.330	650.330	242.010	418.680	373.739	163.960	209.779	162.666
7010						LOCUINTE, SERVICII SI DEZVOLTARE PUBLICA	3.848.920	3.848.920	2.244.980	2.982.170	1.355.273	539.701	815.572	498.605
	03					Locuinte	531.000	531.000	318.000	318.000	225.443	189.386	36.057	126.445
		30				Alte cheltuieli in domeniul locuintelor	531.000	531.000	318.000	318.000	225.443	189.386	36.057	126.445
	04					Servicii si dezvoltare publica	2.028.000	2.028.000	1.604.500	1.604.500	109.642	106.264	3.378	110.374
	50					Alte servicii in domeniile locuintelor, serviciilor si dezvoltarii comunale	1.289.920	1.289.920	322.480	1.059.670	1.020.188	244.051	776.137	261.786
8010						ACTIUNI GENERALE ECONOMICE, SIDE MUNCA	89.860	89.860	89.860	89.860	1.588	1.588		1.588

Capi- tol	Sub- capi- tol	Pa- ra- graf	Gru- pa / Titlu	Ar- ti- col	Ali- ne- at	Denumire indicator	Credite de angajament	Credite bugetare		Angajamente bugetare	Angajamente legale	Plati efectuate	Angajamente legale de platit	Cheltuieli efective
								anuale aprobrate la finele perioadei de raportare	trimestriale cumulate					
A						B	1	2	3	4	5	6	7=5-6	8
8010	01					Actiuni generale economice si comerciale	89.860	89.860	89.860	89.860	1.588	1.588		1.588
	30					Alte cheltuieli pentru actiuni generale economice si comerciale	89.860	89.860	89.860	89.860	1.588	1.588		1.588

Capi- tol	Sub- capi- tol	Pa- ra- graf	Gru- pa / Titlu	Ar- ti- col	Ali- ne- at	Denumire indicator	Credite de angajament	Credite bugetare		Angajamente bugetare	Angajamente legale	Plati efectuate	Angajamente legale de platit	Cheltuieli efective
								anuale aprobrate la finele perioadei de raportare	trimestriale cumulate					
A						B	1	2	3	4	5	6	7=5-6	8
						indemnizatii	419.740	419.740	104.960	419.740	419.740	92.099	327.641	94.532
	20					TITLUL II BUNURI SI SERVICII	48.920.280	48.920.280	18.558.430	18.558.430	6.324.811	4.149.346	2.175.465	6.078.631
	20	01				Bunuri si servicii	15.116.370	15.116.370	6.353.570	6.353.570	1.799.300	1.546.271	253.029	1.631.820
	20	01	01			Furnituri de birou	425.800	425.800	160.450	160.450	39.085	38.110	975	34.121
	20	01	02			Materiale pentru curatenie	388.000	388.000	140.750	140.750	32.815	32.815		31.511
	20	01	03			Incalzit, iluminat si forta motrica	4.830.000	4.830.000	2.446.250	2.446.250	751.064	631.761	119.303	715.339
	20	01	04			Apa, canal si salubritate	1.399.000	1.399.000	410.750	410.750	179.035	179.035		178.130
	20	01	05			Carburanti si lubrifianti	97.400	97.400	32.600	32.600	5.797	5.797		5.797
	20	01	06			Piese de schimb	1.330.000	1.330.000	383.500	383.500	26.200	17.043	9.157	26.200
	20	01	07			Transport	449.800	449.800	173.000	173.000	35.743	26.490	9.253	35.743
	20	01	08			Posta, telecomunicatii, radio, tv, internet	92.000	92.000	35.000	35.000	16.172	14.933	1.239	15.755
	20	01	09			Materiale si prestari de servicii cu caracter functional	2.837.360	2.837.360	1.205.510	1.205.510	228.918	116.022	112.896	224.943
	20	01	30			Alte bunuri si servicii pentru intretinere si functionare	3.267.010	3.267.010	1.365.760	1.365.760	484.471	484.265	206	364.281
	20	02				Reparatii curente	1.094.300	1.094.300	717.800	717.800	3.664	2.710	954	3.664
	20	03				Hrana	1.973.000	1.973.000	858.500	858.500	237.289	226.113	11.176	234.324
	20	03	01			Hrana pentru oameni	1.973.000	1.973.000	858.500	858.500	237.289	226.113	11.176	234.324
	20	04				Medicamente si materiale sanitare	28.040.690	28.040.690	9.234.540	9.234.540	4.100.513	2.232.262	1.868.251	4.100.513
	20	04	01			Medicamente	18.649.500	18.649.500	5.615.750	5.615.750	3.028.938	1.276.946	1.751.992	3.028.938
	20	04	02			Materiale sanitare	4.620.620	4.620.620	1.758.120	1.758.120	548.224	540.833	7.391	548.224
	20	04	03			Reactivi	3.268.770	3.268.770	1.259.720	1.259.720	369.510	335.811	33.699	369.510
	20	04	04			Dezinfectanti	1.501.800	1.501.800	600.950	600.950	153.841	78.672	75.169	153.841
	20	05				Bunuri de natura obiectelor de inventar	1.378.100	1.378.100	743.050	743.050	73.390	73.390		
	20	05	01			Uniforme si echipament	380.000	380.000	215.000	215.000	4.909	4.909		

Capi- tol	Sub- capi- tol	Pa- ra- graf	Gru- pa / Titlu	Ar- ti- col	Ali- ne- at	Denumire indicator	Credite de angajament	Credite bugetare		Angajamente bugetare	Angajamente legale	Plati efectuate	Angajamente legale de platit	Cheltuieli efective
								anuale aprobrate la finele perioadei de raportare	trimestriale cumulate					
A						B	1	2	3	4	5	6	7=5-6	8
	20	05	03			Lenjerie si accesorii de pat	283.400	283.400	112.100	112.100	30.984	30.984		
	20	05	30			Alte obiecte de inventar	714.700	714.700	415.950	415.950	37.497	37.497		
	20	06				Deplasari, detasari, transferari	107.800	107.800	57.950	57.950	11.021	11.021		9.579
	20	06	01			Deplasari interne, detasari, transferari	102.800	102.800	54.950	54.950	11.021	11.021		9.579
	20	06	02			Deplasari in strainatate	5.000	5.000	3.000	3.000				
	20	09				Materiale de laborator	133.500	133.500	48.000	48.000	9.629	8.628	1.001	9.629
	20	11				Carti, publicatii si materiale documentare	13.000	13.000	7.000	7.000				
	20	13				Pregatire profesionala	70.000	70.000	28.500	28.500				
	20	14				Protectia muncii	97.000	97.000	28.000	28.000	7.922	5.328	2.594	7.922
	20	30				Alte cheltuieli	896.520	896.520	481.520	481.520	82.083	43.623	38.460	81.180
	20	30	01			Reclama si publicitate	10.000	10.000	2.500	2.500				
	20	30	04			Chirii	40.000	40.000	10.000	10.000	8.327	8.327		8.327
	20	30	30			Alte cheltuieli cu bunuri si servicii	846.520	846.520	469.020	469.020	73.756	35.296	38.460	72.853
	59					TITLUL XI ALTE CHELTUIELI	193.200	193.200	48.300	48.300	34.942	34.942		34.942
	59	01				Burse	193.200	193.200	48.300	48.300	34.942	34.942		34.942
	70					CHELTUIELI DE CAPITAL	1.923.000	1.923.000	1.133.000	1.133.000				533.734
	71					TITLUL XIII ACTIVE NEFINANCIARE	1.923.000	1.923.000	1.133.000	1.133.000				533.734
	71	01				Active fixe	1.388.000	1.388.000	598.000	598.000				533.734
	71	01	01			Constructii								3.943
	71	01	02			Masini, echipamente si mijloace de transport	1.223.000	1.223.000	433.000	433.000				512.474
	71	01	03			Mobilier, aparatura birotica si alte active corporale								1.060
	71	01	30			Alte active fixe (inclusiv reparatii capitale)	165.000	165.000	165.000	165.000				16.257

Capi- tol	Sub- capi- tol	Pa- ra- graf	Gru- pa / Titlu	Ar- ti- col	Ali- ne- at	Denumire indicator	Credite de angajament	Credite bugetare		Angajamente bugetare	Angajamente legale	Plati efectuate	Angajamente legale de platit	Cheltuieli efective
								anuale aprobrate la finele perioadei de raportare	trimestriale cumulate					
A						B	1	2	3	4	5	6	7=5-6	8
			71	03		Reparatii capitale aferente activelor fixe	535.000	535.000	535.000	535.000				
			84			PLATI EFECTUATE IN ANII PRECEDENTI SI RECUPERATE IN ANUL CURENT				-76.016	-76.016	-76.016		
			85			Titlul XIX PLATI EFECTUATE IN ANII PRECEDENTI SI RECUPERATE IN ANUL CURENT				-76.016	-76.016	-76.016		
			85	01		Plati efectuate in anii precedenti si recuperate in anul curent				-76.016	-76.016	-76.016		
			85	01	01	Plati efectuate in anii precedenti si recuperate in anul curent (SF)				-76.016	-76.016	-76.016		
5110						AUTORITATI PUBLICE SI ACTIUNI EXTERNE				-56.924	-56.924	-56.924		
			84			PLATI EFECTUATE IN ANII PRECEDENTI SI RECUPERATE IN ANUL CURENT				-56.924	-56.924	-56.924		
			85			Titlul XIX PLATI EFECTUATE IN ANII PRECEDENTI SI RECUPERATE IN ANUL CURENT				-56.924	-56.924	-56.924		
			85	01		Plati efectuate in anii precedenti si recuperate in anul curent				-56.924	-56.924	-56.924		
			85	01	01	Plati efectuate in anii precedenti si recuperate in anul curent (SF)				-56.924	-56.924	-56.924		
6510						INVATAMANT	1.292.990	1.292.990	939.490	945.490	180.754	159.134	21.620	129.111
			01			CHELTUIELI CURENTE	1.292.990	1.292.990	939.490	945.490	180.754	159.134	21.620	129.111
			10			TITLUL I CHELTUIELI DE PERSONAL	20.000	20.000	14.000	20.000	20.000		20.000	
			10	01		Cheltuieli salariale in bani	12.000	12.000	8.000	12.000	12.000		12.000	
			10	01	30	Alte drepturi salariale in bani	12.000	12.000	8.000	12.000	12.000		12.000	

Capi- tol	Sub- capi- tol	Pa- ra- graf	Gru- pa / Titlu	Ar- ti- col	Ali- ne- at	Denumire indicator	Credite de angajament	Credite bugetare		Angajamente bugetare	Angajamente legale	Plati efectuate	Angajamente legale de platit	Cheltuieli efective
								anuale aprobrate la finele perioadei de raportare	trimestriale cumulate					
A						B	1	2	3	4	5	6	7=5-6	8
			10	03		Contributii	8.000	8.000	6.000	8.000	8.000		8.000	
			10	03	01	Contributii de asigurari sociale de stat	3.000	3.000	2.000	3.000	3.000		3.000	
			10	03	02	Contributii de asigurari de somaj	1.000	1.000	1.000	1.000	1.000		1.000	
			10	03	03	Contributii de asigurari sociale de sanatate	2.000	2.000	1.000	2.000	2.000		2.000	
			10	03	04	Contributii de asigurari pentru accidente de munca si boli profesionale	1.000	1.000	1.000	1.000	1.000		1.000	
			10	03	05	Prime de asigurare viata platite de angajator pentru angajati	1.000	1.000	1.000	1.000	1.000		1.000	
			20			TITLUL II BUNURI SI SERVICII	1.272.990	1.272.990	925.490	925.490	160.754	159.134	1.620	129.111
			20	01		Bunuri si servicii	283.300	283.300	247.800	247.800	27.604	25.984	1.620	27.604
			20	01	01	Furnituri de birou	11.000	11.000	11.000	11.000				
			20	01	02	Materiale pentru curatenie	16.000	16.000	16.000	16.000				
			20	01	03	Incalzit, iluminat si forta motrica	53.000	53.000	53.000	53.000	3.556	3.556		3.556
			20	01	04	Apa, canal si salubritate	7.000	7.000	7.000	7.000	572	572		572
			20	01	05	Carburanti si lubrifianti	11.000	11.000	11.000	11.000	441	441		441
			20	01	07	Transport	8.500	8.500	8.500	8.500				
			20	01	08	Posta, telecomunicatii, radio, tv, internet	9.000	9.000	9.000	9.000				
			20	01	09	Materiale si prestari de servicii cu caracter functional	70.000	70.000	60.000	60.000	1.976	562	1.414	1.976
			20	01	30	Alte bunuri si servicii pentru intretinere si functionare	97.800	97.800	72.300	72.300	21.059	20.853	206	21.059
			20	02		Reparatii curente	104.300	104.300	77.800	77.800				
			20	03		Hrana	560.000	560.000	353.000	353.000	94.472	94.472		91.507

Capi- tol	Sub- capi- tol	Pa- ra- graf	Gru- pa / Titlu	Ar- ti- col	Ali- ne- at	Denumire indicator	Credite de angajament	Credite bugetare		Angajamente bugetare	Angajamente legale	Plati efectuate	Angajamente legale de platit	Cheltuieli efective
								anuale aprobrate la finele perioadei de raportare	trimestriale cumulate					
A						B	1	2	3	4	5	6	7=5-6	8
			20	03	01	Hrana pentru oameni	560.000	560.000	353.000	353.000	94.472	94.472		91.507
			20	05		Bunuri de natura obiectelor de inventar	177.200	177.200	135.700	135.700	28.678	28.678		
			20	05	01	Uniforme si echipament	5.000	5.000	5.000	5.000				
			20	05	30	Alte obiecte de inventar	172.200	172.200	130.700	130.700	28.678	28.678		
			20	06		Deplasari, detasari, transferari	15.000	15.000	11.000	11.000				
			20	06	01	Deplasari interne, detasari, transferari	10.000	10.000	8.000	8.000				
			20	06	02	Deplasari in strainatate	5.000	5.000	3.000	3.000				
			20	11		Carti, publicatii si materiale documentare	5.000	5.000	5.000	5.000				
			20	13		Pregatire profesionala	5.000	5.000	5.000	5.000				
			20	14		Protectia muncii	5.000	5.000	5.000	5.000				
			20	30		Alte cheltuieli	118.190	118.190	85.190	85.190	10.000	10.000		10.000
			20	30	30	Alte cheltuieli cu bunuri si servicii	118.190	118.190	85.190	85.190	10.000	10.000		10.000
6610						SANATATE	108.134.500	108.134.500	32.036.900	78.264.558	67.409.427	16.904.264	50.505.163	19.610.958
			01			CHELTUIELI CURENTE	106.216.500	106.216.500	30.908.900	77.155.000	67.427.869	16.922.706	50.505.163	19.083.895
			10			TITLUL I CHELTUIELI DE PERSONAL	61.727.200	61.727.200	15.481.100	61.727.200	61.727.200	13.353.383	48.373.817	13.490.646
			10	01		Cheltuieli salariale in bani	48.544.000	48.544.000	12.185.300	48.544.000	48.544.000	10.857.784	37.686.216	10.977.269
			10	01	01	Salarii de baza	30.484.500	30.484.500	7.670.400	30.484.500	30.484.500	6.752.885	23.731.615	6.836.829
			10	01	05	Sporuri pentru conditii de munca	10.758.800	10.758.800	2.689.700	10.758.800	10.758.800	2.547.158	8.211.642	2.616.847
			10	01	06	Alte sporuri	3.666.800	3.666.800	916.700	3.666.800	3.666.800	831.153	2.835.647	804.293
			10	01	11	Fond aferent platii cu ora	3.408.000	3.408.000	852.000	3.408.000	3.408.000	725.686	2.682.314	718.316
			10	01	12	Indemnizatii platite unor persoane din afara unitatii	40.000	40.000	10.000	40.000	40.000	902	39.098	984
			10	01	13	Indemnizatii de delegare	5.900	5.900	1.500	5.900	5.900		5.900	
			10	01	30	Alte drepturi salariale in bani	180.000	180.000	45.000	180.000	180.000		180.000	
			10	02		Cheltuieli salariale in natura	2.056.800	2.056.800	514.200	2.056.800	2.056.800		2.056.800	

Capi- tol	Sub- capi- tol	Pa- ra- graf	Gru- pa / Titlu	Ar- ti- col	Ali- ne- at	Denumire indicator	Credite de angajament	Credite bugetare		Angajamente bugetare	Angajamente legale	Plati efectuate	Angajamente legale de platit	Cheltuieli efective
								anuale aprobrate la finele perioadei de raportare	trimestriale cumulate					
A						B	1	2	3	4	5	6	7=5-6	8
			10	02	01	Tichete de masa	2.056.800	2.056.800	514.200	2.056.800	2.056.800		2.056.800	
			10	03		Contributii	11.126.400	11.126.400	2.781.600	11.126.400	11.126.400	2.495.599	8.630.801	2.513.377
			10	03	01	Contributii de asigurari sociale de stat	7.814.400	7.814.400	1.953.600	7.814.400	7.814.400	1.757.503	6.056.897	1.768.960
			10	03	02	Contributii de asigurari de somaj	242.800	242.800	60.700	242.800	242.800	53.586	189.214	54.059
			10	03	03	Contributii de asigurari sociale de sanatate	2.521.200	2.521.200	630.300	2.521.200	2.521.200	562.281	1.958.919	567.079
			10	03	04	Contributii de asigurari pentru accidente de munca si boli profesionale	137.200	137.200	34.300	137.200	137.200	30.318	106.882	30.583
			10	03	06	Contributii pentru concedii si indemnizatii	410.800	410.800	102.700	410.800	410.800	91.911	318.889	92.696
			20			TITLUL II BUNURI SI SERVICII	44.296.100	44.296.100	15.379.500	15.379.500	5.665.727	3.534.381	2.131.346	5.558.307
			20	01		Bunuri si servicii	12.682.210	12.682.210	4.801.910	4.801.910	1.345.376	1.097.052	248.324	1.281.286
			20	01	01	Furnituri de birou	384.800	384.800	134.450	134.450	38.110	38.110		33.146
			20	01	02	Materiale pentru curatenie	358.000	358.000	121.250	121.250	32.752	32.752		31.448
			20	01	03	Incalzit, iluminat si forta motrica	3.877.000	3.877.000	1.776.750	1.776.750	453.553	336.207	117.346	453.553
			20	01	04	Apa, canal si salubritate	1.295.000	1.295.000	376.250	376.250	157.281	157.281		156.376
			20	01	05	Carburanti si lubrifianti	86.400	86.400	21.600	21.600	5.356	5.356		5.356
			20	01	06	Piese de schimb	1.330.000	1.330.000	383.500	383.500	26.200	17.043	9.157	26.200
			20	01	07	Transport	441.300	441.300	164.500	164.500	35.743	26.490	9.253	35.743
			20	01	08	Posta, telecomunicatii, radio, tv, internet	59.000	59.000	15.500	15.500	11.924	10.685	1.239	11.924
			20	01	09	Materiale si prestari de servicii cu caracter functional	1.871.500	1.871.500	622.150	622.150	213.230	101.901	111.329	213.230
			20	01	30	Alte bunuri si servicii pentru intretinere si functionare	2.979.210	2.979.210	1.185.960	1.185.960	371.227	371.227		314.310

Capi- tol	Sub- capi- tol	Pa- ra- graf	Gru- pa / Titlu	Ar- ti- col	Afi- ne- at	Denumire indicator	Credite de angajament	Credite bugetare		Angajamente bugetare	Angajamente legale	Plati efectuate	Angajamente legale de platit	Cheltuieli efective
								anuale aprobrate la finele perioadei de raportare	trimestriale cumulate					
A						B	I	2	3	4	5	6	7=5-6	8
			20	02		Reparatii curente	400.000	400.000	100.000	100.000				
			20	03		Hrana	1.413.000	1.413.000	505.500	505.500	142.817	131.641	11.176	142.817
			20	03	01	Hrana pentru oameni	1.413.000	1.413.000	505.500	505.500	142.817	131.641	11.176	142.817
			20	04		Medicamente si materiale sanitare	28.040.690	28.040.690	9.234.540	9.234.540	4.100.513	2.232.262	1.868.251	4.100.513
			20	04	01	Medicamente	18.649.500	18.649.500	5.615.750	5.615.750	3.028.938	1.276.946	1.751.992	3.028.938
			20	04	02	Materiale sanitare	4.620.620	4.620.620	1.758.120	1.758.120	548.224	540.833	7.391	548.224
			20	04	03	Reactivi	3.268.770	3.268.770	1.259.720	1.259.720	369.510	335.811	33.699	369.510
			20	04	04	Dezinfectanti	1.501.800	1.501.800	600.950	600.950	153.841	78.672	75.169	153.841
			20	05		Bunuri de natura obiectelor de inventar	1.134.900	1.134.900	553.850	553.850	43.330	43.330		
			20	05	01	Uniforme si echipament	375.000	375.000	210.000	210.000	4.909	4.909		
			20	05	03	Lenjerie si accesorii de pat	283.400	283.400	112.100	112.100	30.984	30.984		
			20	05	30	Alte obiecte de inventar	476.500	476.500	231.750	231.750	7.437	7.437		
			20	06		Deplasari, detasari, transferari	50.800	50.800	16.450	16.450				
			20	06	01	Deplasari interne, detasari, transferari	50.800	50.800	16.450	16.450				
			20	09		Materiale de laborator	133.500	133.500	48.000	48.000	9.629	8.628	1.001	9.629
			20	11		Carti, publicatii si materiale documentare	6.000	6.000	1.500	1.500				
			20	13		Pregatire profesionala	45.000	45.000	15.000	15.000				
			20	14		Protectia muncii	82.000	82.000	20.500	20.500	7.454	4.860	2.594	7.454
			20	30		Alte cheltuieli	308.000	308.000	82.250	82.250	16.608	16.608		16.608
			20	30	04	Chirii	40.000	40.000	10.000	10.000	8.327	8.327		8.327
			20	30	30	Alte cheltuieli cu bunuri si servicii	268.000	268.000	72.250	72.250	8.281	8.281		8.281
			59			TITLUL XI ALTE CHELTUIELI	193.200	193.200	48.300	48.300	34.942	34.942		34.942
			59	01		Burse	193.200	193.200	48.300	48.300	34.942	34.942		34.942
			70			CHELTUIELI DE CAPITAL	1.918.000	1.918.000	1.128.000	1.128.000				527.063
			71			TITLUL XIII ACTIVE NEFINANCIARE	1.918.000	1.918.000	1.128.000	1.128.000				527.063

Capi- tol	Sub- capi- tol	Pa- ra- graf	Gru- pa / Titlu	Ar- ti- col	Ali- ne- at	Denumire indicator	Credite de angajament	Credite bugetare		Angajamente bugetare	Angajamente legale	Plati efectuate	Angajamente legale de platit	Cheltuieli efective
								anuale aprobrate la finele perioadei de raportare	trimestriale cumulate					
A						B	1	2	3	4	5	6	7=5-6	8
			71	01		Active fixe	1.383.000	1.383.000	593.000	593.000				527.063
			71	01	02	Masini, echipamente si mijloace de transport	1.223.000	1.223.000	433.000	433.000				511.974
			71	01	03	Mobilier, aparatura birotica si alte active corporale								591
			71	01	30	Alte active fixe (inclusiv reparatii capitale)	160.000	160.000	160.000	160.000				14.498
			71	03		Reparatii capitale aferente activelor fixe	535.000	535.000	535.000	535.000				
			84			PLATI EFECTUATE IN ANII PRECEDENTI SI RECUPERATE IN ANUL CURENT				-18.442	-18.442	-18.442		
			85			Titlul XIX PLATI EFECTUATE IN ANII PRECEDENTI SI RECUPERATE IN ANUL CURENT				-18.442	-18.442	-18.442		
			85	01		Plati efectuate in anii precedenti si recuperate in anul curent				-18.442	-18.442	-18.442		
			85	01	01	Plati efectuate in anii precedenti si recuperate in anul curent (SF)				-18.442	-18.442	-18.442		
6710						CULTURA, RECREERE SI RELIGIE	650.330	650.330	242.010	418.680	373.739	163.960	209.779	162.666
			01			CHELTUIELI CURENTE	650.330	650.330	242.010	419.330	374.389	164.610	209.779	162.166
			10			TITLUL I CHELTUIELI DE PERSONAL	250.000	250.000	72.680	250.000	250.000	40.221	209.779	44.097
			10	01		Cheltuieli salariale in bani	200.000	200.000	60.000	200.000	200.000	32.999	167.001	36.054
			10	01	01	Salarii de baza	200.000	200.000	60.000	200.000	200.000	32.999	167.001	36.054
			10	03		Contributii	50.000	50.000	12.680	50.000	50.000	7.222	42.778	8.043
			10	03	01	Contributii de asigurari sociale de stat	33.500	33.500	8.500	33.500	33.500	5.197	28.303	5.684

Capi- tol	Sub- capi- tol	Pa- ra- graf	Gru- pa / Titlu	Ar- ti- col	Ali- ne- at	Denumire indicator	Credite de angajament	Credite bugetare		Angajamente bugetare	Angajamente legale	Plati efectuate	Angajamente legale de platit	Cheltuieli efective
								anuale aprobrate la finele perioadei de raportare	trimestriale cumulate					
A						B	1	2	3	4	5	6	7=5-6	8
						IN ANUL CURENT				-650	-650	-650		
85 01						Plati efectuate in anii precedenti si recuperate in anul curent				-650	-650	-650		
85 01 01						Plati efectuate in anii precedenti si recuperate in anul curent (SF)				-650	-650	-650		
7010						LOCUINTE, SERVICII SI DEZVOLTARE PUBLICA	3.848.920	3.848.920	2.244.980	2.982.170	1.355.273	539.701	815.572	498.605
01						CHELTUIELI CURENTE	3.843.920	3.843.920	2.239.980	2.977.170	1.355.273	539.701	815.572	492.434
10						TITLUL I CHELTUIELI DE PERSONAL	982.920	982.920	245.730	982.920	982.920	209.847	773.073	220.878
10 01						Cheltuieli salariale in bani	802.000	802.000	200.500	802.000	802.000	172.723	629.277	179.924
10 01 01						Salarii de baza	790.000	790.000	197.500	790.000	790.000	170.853	619.147	178.323
10 01 06						Alte sporuri	12.000	12.000	3.000	12.000	12.000	1.870	10.130	1.601
10 03						Contributii	180.920	180.920	45.230	180.920	180.920	37.124	143.796	40.954
10 03 01						Contributii de asigurari sociale de stat	127.000	127.000	31.750	127.000	127.000	27.229	99.771	28.922
10 03 02						Contributii de asigurari de somaj	4.040	4.040	1.010	4.040	4.040	828	3.212	870
10 03 03						Contributii de asigurari sociale de sanatate	41.800	41.800	10.450	41.800	41.800	8.807	32.993	9.356
10 03 04						Contributii de asigurari pentru accidente de munca si boli profesionale	1.240	1.240	310	1.240	1.240	260	980	276
10 03 06						Contributii pentru concedii si indemnizatii	6.840	6.840	1.710	6.840	6.840		6.840	1.530
20						TITLUL II BUNURI SI SERVICII	2.861.000	2.861.000	1.994.250	1.994.250	372.353	329.854	42.499	271.556
20 01						Bunuri si servicii	1.798.000	1.798.000	1.164.000	1.164.000	323.114	320.029	3.085	223.699
20 01 01						Furnituri de birou	30.000	30.000	15.000	15.000	975		975	975
20 01 02						Materiale pentru curatenie	14.000	14.000	3.500	3.500	63	63		63
20 01 03						Incalzit, iluminat si forta motrica	660.000	660.000	536.500	536.500	218.163	216.206	1.957	182.438

Capi- tol	Sub- capi- tol	Pa- ra- graf	Gru- pa / Tithu	Ar- ti- col	Ali- ne- at	Denumire indicator	Credite de angajament	Credite bugetare		Angajamente bugetare	Angajamente legale	Plati efectuate	Angajamente legale de platit	Cheltuieli efective	
								anuale aprobrate la finele perioadei de raportare	trimestriale cumulate						
A						B	1	2	3	4	5	6	7=5-6	8	
						(inclusiv reparatii capitale)	5.000	5.000	5.000	5.000					1.759
8010						ACTIUNI GENERALE ECONOMICE, SI DE MUNCA	89.860	89.860	89.860	89.860	1.588		1.588		1.588
01						CHELTUIELI CURENTE	89.860	89.860	89.860	89.860	1.588		1.588		1.588
20						TITLUL II BUNURI SI SERVICII	89.860	89.860	89.860	89.860	1.588		1.588		1.588
20 01						Bunuri si servicii	25.860	25.860	25.860	25.860					
20 01 09						Materiale si prestari de servicii cu caracter functional	15.860	15.860	15.860	15.860					
20 01 30						Alte bunuri si servicii pentru intretinere si functionare	10.000	10.000	10.000	10.000					
20 05						Bunuri de natura obiectelor de inventar	40.000	40.000	40.000	40.000					
20 05 30						Alte obiecte de inventar	40.000	40.000	40.000	40.000					
20 30						Alte cheltuieli	24.000	24.000	24.000	24.000	1.588		1.588		1.588
20 30 30						Alte cheltuieli cu bunuri si servicii	24.000	24.000	24.000	24.000	1.588		1.588		1.588

Conducatorul institutiei,

PRIMAR

Conducatorul compartimentului
financiar-contabil

DIRECTOR ECONOMIC,

CONTUL DE EXECUTIE AL INSTITUTIILOR PUBLICE FINANTATE
DIN VENITURI PROPRII SI SUBVENTII DIN BUGETUL LOCAL - CHELTUIELI
31.03.2017

MUNICIPIUL PETROSANI

SECTIUNEA DE FUNCTIONARE

Pag. 1 - lei-

Capi- tol	Sub- capi- tol	Pa- ra- graf	Gru- pa / Titlu	Ar- ti- col	Ali- ne- at	Denumire indicator	Credite de angajament	Credite bugetare		Angajamente bugetare	Angajamente legale	Plati efectuate	Angajamente legale de platit	Cheltuieli efective
								anuale aprobat la finele perioadei de raportare	trimestriale cumulate					
A						B	1	2	3	4	5	6	7=5-6	8
5010						TOTAL CHELTUIELI DIN VENITURI PROPRII SI SUBVENTII	112.093.600	112.093.600	34.420.240	81.510.834	69.263.857	17.711.723	51.552.134	19.869.194
5110						AUTORITATI PUBLICE SI ACTIUNI EXTERNE				-56.924	-56.924	-56.924		
6510						INVATAMANT	1.292.990	1.292.990	939.490	945.490	180.754	159.134	21.620	129.111
6610						SANATATE	106.216.500	106.216.500	30.908.900	77.136.558	67.409.427	16.904.264	50.505.163	19.083.895
6710						CULTURA, RECREERE SI RELIGIE	650.330	650.330	242.010	418.680	373.739	163.960	209.779	162.166
7010						LOCUINTE, SERVICII SI DEZVOLTARE PUBLICA	3.843.920	3.843.920	2.239.980	2.977.170	1.355.273	539.701	815.572	492.434
8010						ACTIUNI GENERALE ECONOMICE, SI DE MUNCA	89.860	89.860	89.860	89.860	1.588	1.588		1.588

Capi- tol	Sub- capi- tol	Pa- ra- graf	Gru- pa / Titlu	Ar- ti- col	Ali- ne- at	Denumire indicator	Credite de angajament	Credite bugetare		Angajamente bugetare	Angajamente legale	Plati efectuate	Angajamente legale de platit	Cheltuieli efective
								anuale aprobrate la finele perioadei de raportare	trimestriale cumulate					
A						B	1	2	3	4	5	6	7=5-6	8
						indemnizatii	419.740	419.740	104.960	419.740	419.740	92.099	327.641	94.532
	20					TITLUL II BUNURI SI SERVICII	48.920.280	48.920.280	18.558.430	18.558.430	6.324.811	4.149.346	2.175.465	6.078.631
	20	01				Bunuri si servicii	15.116.370	15.116.370	6.353.570	6.353.570	1.799.300	1.546.271	253.029	1.631.820
	20	01	01			Furnituri de birou	425.800	425.800	160.450	160.450	39.085	38.110	975	34.121
	20	01	02			Materiale pentru curatenie	388.000	388.000	140.750	140.750	32.815	32.815		31.511
	20	01	03			Incalzit, iluminat si forta motrica	4.830.000	4.830.000	2.446.250	2.446.250	751.064	631.761	119.303	715.339
	20	01	04			Apa, canal si salubritate	1.399.000	1.399.000	410.750	410.750	179.035	179.035		178.130
	20	01	05			Carburanti si lubrifianti	97.400	97.400	32.600	32.600	5.797	5.797		5.797
	20	01	06			Piese de schimb	1.330.000	1.330.000	383.500	383.500	26.200	17.043	9.157	26.200
	20	01	07			Transport	449.800	449.800	173.000	173.000	35.743	26.490	9.253	35.743
	20	01	08			Posta, telecomunicatii, radio, tv, internet	92.000	92.000	35.000	35.000	16.172	14.933	1.239	15.755
	20	01	09			Materiale si prestari de servicii cu caracter functional	2.837.360	2.837.360	1.205.510	1.205.510	228.918	116.022	112.896	224.943
	20	01	30			Alte bunuri si servicii pentru intretinere si functionare	3.267.010	3.267.010	1.365.760	1.365.760	484.471	484.265	206	364.281
	20	02				Reparatii curente	1.094.300	1.094.300	717.800	717.800	3.664	2.710	954	3.664
	20	03				Hrana	1.973.000	1.973.000	858.500	858.500	237.289	226.113	11.176	234.324
	20	03	01			Hrana pentru oameni	1.973.000	1.973.000	858.500	858.500	237.289	226.113	11.176	234.324
	20	04				Medicamente si materiale sanitare	28.040.690	28.040.690	9.234.540	9.234.540	4.100.513	2.232.262	1.868.251	4.100.513
	20	04	01			Medicamente	18.649.500	18.649.500	5.615.750	5.615.750	3.028.938	1.276.946	1.751.992	3.028.938
	20	04	02			Materiale sanitare	4.620.620	4.620.620	1.758.120	1.758.120	548.224	540.833	7.391	548.224
	20	04	03			Reactivi	3.268.770	3.268.770	1.259.720	1.259.720	369.510	335.811	33.699	369.510
	20	04	04			Dezinfectanti	1.501.800	1.501.800	600.950	600.950	153.841	78.672	75.169	153.841
	20	05				Bunuri de natura obiectelor de inventar	1.378.100	1.378.100	743.050	743.050	73.390	73.390		
	20	05	01			Uniforme si echipament	380.000	380.000	215.000	215.000	4.909	4.909		

Capi- tol	Sub- capi- tol	Pa- ra- graf	Gru- pa / Titlu	Ar- ti- col	Ali- ne- at	Denumire indicator	Credite de angajament	Credite bugetare		Angajamente bugetare	Angajamente legale	Plati efectuate	Angajamente legale de platit	Cheltuieli efective
								anuale aprobrate la finele perioadei de raportare	trimestriale cumulate					
A						B	1	2	3	4	5	6	7=5-6	8
			20	05	03	Lenjerie si accesorii de pat	283.400	283.400	112.100	112.100	30.984	30.984		
			20	05	30	Alte obiecte de inventar	714.700	714.700	415.950	415.950	37.497	37.497		
			20	06		Deplasari, detasari, transferari	107.800	107.800	57.950	57.950	11.021	11.021		9.579
			20	06	01	Deplasari interne, detasari, transferari	102.800	102.800	54.950	54.950	11.021	11.021		9.579
			20	06	02	Deplasari in strainatate	5.000	5.000	3.000	3.000				
			20	09		Materiale de laborator	133.500	133.500	48.000	48.000	9.629	8.628	1.001	9.629
			20	11		Carti, publicatii si materiale documentare	13.000	13.000	7.000	7.000				
			20	13		Pregatire profesionala	70.000	70.000	28.500	28.500				
			20	14		Protectia muncii	97.000	97.000	28.000	28.000	7.922	5.328	2.594	7.922
			20	30		Alte cheltuieli	896.520	896.520	481.520	481.520	82.083	43.623	38.460	81.180
			20	30	01	Reclama si publicitate	10.000	10.000	2.500	2.500				
			20	30	04	Chirii	40.000	40.000	10.000	10.000	8.327	8.327		8.327
			20	30	30	Alte cheltuieli cu bunuri si servicii	846.520	846.520	469.020	469.020	73.756	35.296	38.460	72.853
			59			TITLUL XI ALTE CHELTUIELI	193.200	193.200	48.300	48.300	34.942	34.942		34.942
			59	01		Burse	193.200	193.200	48.300	48.300	34.942	34.942		34.942
			84			PLATI EFECTUATE IN ANII PRECEDENTI SI RECUPERATE IN ANUL CURENT				-76.016	-76.016	-76.016		
			85			Titlul XIX PLATI EFECTUATE IN ANII PRECEDENTI SI RECUPERATE IN ANUL CURENT				-76.016	-76.016	-76.016		
			85	01		Plati efectuate in anii precedenti si recuperate in anul curent				-76.016	-76.016	-76.016		
			85	01	01	Plati efectuate in anii precedenti si recuperate in anul curent (SF)				-76.016	-76.016	-76.016		
5110						AUTORITATI PUBLICE SI ACTIUNI EXTERNE				-56.924	-56.924	-56.924		

Capi- tol	Sub- capi- tol	Pa- ra- graf	Gru- pa / Titlu	Ar- ti- col	Ali- ne- at	Denumire indicator	Credite de angajament	Credite bugetare		Angajamente bugetare	Angajamente legale	Plati efectuate	Angajamente legale de platit	Cheltuieli efective
								anuale aprobrate la finele perioadei de raportare	trimestriale cumulate					
A						B	1	2	3	4	5	6	7=5-6	8
			84			PLATI EFECTUATE IN ANII PRECEDENTI SI RECUPERATE IN ANUL CURENT				-56.924	-56.924	-56.924		
			85			Titlul XIX PLATI EFECTUATE IN ANII PRECEDENTI SI RECUPERATE IN ANUL CURENT				-56.924	-56.924	-56.924		
			85	01		Plati efectuate in anii precedenti si recuperate in anul curent				-56.924	-56.924	-56.924		
			85	01	01	Plati efectuate in anii precedenti si recuperate in anul curent (SF)				-56.924	-56.924	-56.924		
6510						INVATAMANT	1.292.990	1.292.990	939.490	945.490	180.754	159.134	21.620	129.111
			01			CHELTUIELI CURENTE	1.292.990	1.292.990	939.490	945.490	180.754	159.134	21.620	129.111
			10			TITLUL I CHELTUIELI DE PERSONAL	20.000	20.000	14.000	20.000	20.000		20.000	
			10	01		Cheltuieli salariale in bani	12.000	12.000	8.000	12.000	12.000		12.000	
			10	01	30	Alte drepturi salariale in bani	12.000	12.000	8.000	12.000	12.000		12.000	
			10	03		Contributii	8.000	8.000	6.000	8.000	8.000		8.000	
			10	03	01	Contributii de asigurari sociale de stat	3.000	3.000	2.000	3.000	3.000		3.000	
			10	03	02	Contributii de asigurari de somaj	1.000	1.000	1.000	1.000	1.000		1.000	
			10	03	03	Contributii de asigurari sociale de sanatate	2.000	2.000	1.000	2.000	2.000		2.000	
			10	03	04	Contributii de asigurari pentru accidente de munca si boli profesionale	1.000	1.000	1.000	1.000	1.000		1.000	
			10	03	05	Prime de asigurare viata platite de angajator pentru angajati	1.000	1.000	1.000	1.000	1.000		1.000	
			20			TITLUL II BUNURI SI SERVICII	1.272.990	1.272.990	925.490	925.490	160.754	159.134	1.620	129.111
			20	01		Bunuri si servicii	283.300	283.300	247.800	247.800	27.604	25.984	1.620	27.604

Capi- tol	Sub- capi- tol	Pa- ra- graf	Gru- pa / Titlu	Ar- ti- col	Ali- ne- at	Denumire indicator	Credite de angajament	Credite bugetare		Angajamente bugetare	Angajamente legale	Plati efectuate	Angajamente legale de platit	Cheltuieli efective
								anuale aprobrate la finele perioadei de raportare	trimestriale cumulate					
A						B	1	2	3	4	5	6	7=5-6	8
			20	01	01	Furnituri de birou	11.000	11.000	11.000	11.000				
			20	01	02	Materiale pentru curatenie	16.000	16.000	16.000	16.000				
			20	01	03	Incalzit, iluminat si forta motrica	53.000	53.000	53.000	53.000	3.556	3.556		3.556
			20	01	04	Apa, canal si salubritate	7.000	7.000	7.000	7.000	572	572		572
			20	01	05	Carburanti si lubrifianti	11.000	11.000	11.000	11.000	441	441		441
			20	01	07	Transport	8.500	8.500	8.500	8.500				
			20	01	08	Posta, telecomunicatii, radio, tv, internet	9.000	9.000	9.000	9.000				
			20	01	09	Materiale si prestari de servicii cu caracter functional	70.000	70.000	60.000	60.000	1.976	562		1.414
			20	01	30	Alte bunuri si servicii pentru intretinere si functionare	97.800	97.800	72.300	72.300	21.059	20.853	206	
			20	02		Reparatii curente	104.300	104.300	77.800	77.800				
			20	03		Hrana	560.000	560.000	353.000	353.000	94.472	94.472		91.507
			20	03	01	Hrana pentru oameni	560.000	560.000	353.000	353.000	94.472	94.472		91.507
			20	05		Bunuri de natura obiectelor de inventar	177.200	177.200	135.700	135.700	28.678	28.678		
			20	05	01	Uniforme si echipament	5.000	5.000	5.000	5.000				
			20	05	30	Alte obiecte de inventar	172.200	172.200	130.700	130.700	28.678	28.678		
			20	06		Deplasari, detasari, transferari	15.000	15.000	11.000	11.000				
			20	06	01	Deplasari interne, detasari, transferari	10.000	10.000	8.000	8.000				
			20	06	02	Deplasari in strainatate	5.000	5.000	3.000	3.000				
			20	11		Carti, publicatii si materiale documentare	5.000	5.000	5.000	5.000				
			20	13		Pregatire profesionala	5.000	5.000	5.000	5.000				
			20	14		Protectia muncii	5.000	5.000	5.000	5.000				
			20	30		Alte cheltuieli	118.190	118.190	85.190	85.190	10.000	10.000		10.000

Capi- tol	Sub- capi- tol	Pa- ra- graf	Gru- pa / Titlu	Ar- ti- col	Ali- ne- at	Denumire indicator	Credite de angajament	Credite bugetare		Angajamente bugetare	Angajamente legale	Plati efectuate	Angajamente legale de platit	Cheltuieli efective
								anuale aprobrate la finele perioadei de raportare	trimestriale cumulate					
A						B	1	2	3	4	5	6	7=5-6	8
			20	30	30	Alte cheltuieli cu bunuri si servicii	118.190	118.190	85.190	85.190	10.000	10.000		10.000
6610						SANATATE	106.216.500	106.216.500	30.908.900	77.136.558	67.409.427	16.904.264	50.505.163	19.083.895
			01			CHELTUIELI CURENTE	106.216.500	106.216.500	30.908.900	77.155.000	67.427.869	16.922.706	50.505.163	19.083.895
			10			TITLUL I CHELTUIELI DE PERSONAL	61.727.200	61.727.200	15.481.100	61.727.200	61.727.200	13.353.383	48.373.817	13.490.646
			10	01		Cheltuieli salariale in bani	48.544.000	48.544.000	12.185.300	48.544.000	48.544.000	10.857.784	37.686.216	10.977.269
			10	01	01	Salarii de baza	30.484.500	30.484.500	7.670.400	30.484.500	30.484.500	6.752.885	23.731.615	6.836.829
			10	01	05	Sporuri pentru conditii de munca	10.758.800	10.758.800	2.689.700	10.758.800	10.758.800	2.547.158	8.211.642	2.616.847
			10	01	06	Alte sporuri	3.666.800	3.666.800	916.700	3.666.800	3.666.800	831.153	2.835.647	804.293
			10	01	11	Fond aferent platii cu ora	3.408.000	3.408.000	852.000	3.408.000	3.408.000	725.686	2.682.314	718.316
			10	01	12	Indemnizatii platite unor persoane din afara unitatii	40.000	40.000	10.000	40.000	40.000	902	39.098	984
			10	01	13	Indemnizatii de delegare	5.900	5.900	1.500	5.900	5.900		5.900	
			10	01	30	Alte drepturi salariale in bani	180.000	180.000	45.000	180.000	180.000		180.000	
			10	02		Cheltuieli salariale in natura	2.056.800	2.056.800	514.200	2.056.800	2.056.800		2.056.800	
			10	02	01	Tichete de masa	2.056.800	2.056.800	514.200	2.056.800	2.056.800		2.056.800	
			10	03		Contributii	11.126.400	11.126.400	2.781.600	11.126.400	11.126.400	2.495.599	8.630.801	2.513.377
			10	03	01	Contributii de asigurari sociale de stat	7.814.400	7.814.400	1.953.600	7.814.400	7.814.400	1.757.503	6.056.897	1.768.960
			10	03	02	Contributii de asigurari de somaj	242.800	242.800	60.700	242.800	242.800	53.586	189.214	54.059
			10	03	03	Contributii de asigurari sociale de sanatate	2.521.200	2.521.200	630.300	2.521.200	2.521.200	562.281	1.958.919	567.079
			10	03	04	Contributii de asigurari pentru accidente de munca si boli profesionale	137.200	137.200	34.300	137.200	137.200	30.318	106.882	30.583
			10	03	06	Contributii pentru concedii si indemnizatii	410.800	410.800	102.700	410.800	410.800	91.911	318.889	92.696
			20			TITLUL II BUNURI SI SERVICII	44.296.100	44.296.100	15.379.500	15.379.500	5.665.727	3.534.381	2.131.346	5.558.307

Capi- tol	Sub- capi- tol	Pa- ra- graf	Gru- pa / Titlu	Ar- ti- col	Ali- ne- at	Denumire indicator	Credite de angajament	Credite bugetare		Angajamente bugetare	Angajamente legale	Plati efectuate	Angajamente legale de platit	Cheltuieli efective
								anuale aprobrate la finele perioadei de raportare	trimestriale cumulate					
A						B	1	2	3	4	5	6	7=5-6	8
			20	01		Bunuri si servicii	12.682.210	12.682.210	4.801.910	4.801.910	1.345.376	1.097.052	248.324	1.281.286
			20	01	01	Furnituri de birou	384.800	384.800	134.450	134.450	38.110	38.110		33.146
			20	01	02	Materiale pentru curatenie	358.000	358.000	121.250	121.250	32.752	32.752		31.448
			20	01	03	Incalzit, iluminat si forta motrica	3.877.000	3.877.000	1.776.750	1.776.750	453.553	336.207	117.346	453.553
			20	01	04	Apa, canal si salubritate	1.295.000	1.295.000	376.250	376.250	157.281	157.281		156.376
			20	01	05	Carburanti si lubrifianti	86.400	86.400	21.600	21.600	5.356	5.356		5.356
			20	01	06	Piese de schimb	1.330.000	1.330.000	383.500	383.500	26.200	17.043	9.157	26.200
			20	01	07	Transport	441.300	441.300	164.500	164.500	35.743	26.490	9.253	35.743
			20	01	08	Posta, telecomunicatii, radio, tv, internet	59.000	59.000	15.500	15.500	11.924	10.685	1.239	11.924
			20	01	09	Materiale si prestari de servicii cu caracter functional	1.871.500	1.871.500	622.150	622.150	213.230	101.901	111.329	213.230
			20	01	30	Alte bunuri si servicii pentru intretinere si functionare	2.979.210	2.979.210	1.185.960	1.185.960	371.227	371.227		314.310
			20	02		Reparatii curente	400.000	400.000	100.000	100.000				
			20	03		Hrana	1.413.000	1.413.000	505.500	505.500	142.817	131.641	11.176	142.817
			20	03	01	Hrana pentru oameni	1.413.000	1.413.000	505.500	505.500	142.817	131.641	11.176	142.817
			20	04		Medicamente si materiale sanitare	28.040.690	28.040.690	9.234.540	9.234.540	4.100.513	2.232.262	1.868.251	4.100.513
			20	04	01	Medicamente	18.649.500	18.649.500	5.615.750	5.615.750	3.028.938	1.276.946	1.751.992	3.028.938
			20	04	02	Materiale sanitare	4.620.620	4.620.620	1.758.120	1.758.120	548.224	540.833	7.391	548.224
			20	04	03	Reactivi	3.268.770	3.268.770	1.259.720	1.259.720	369.510	335.811	33.699	369.510
			20	04	04	Dezinfectanti	1.501.800	1.501.800	600.950	600.950	153.841	78.672	75.169	153.841
			20	05		Bunuri de natura obiectelor de inventar	1.134.900	1.134.900	553.850	553.850	43.330	43.330		
			20	05	01	Uniforme si echipament	375.000	375.000	210.000	210.000	4.909	4.909		
			20	05	03	Lenjerie si accesorii de pat	283.400	283.400	112.100	112.100	30.984	30.984		
			20	05	30	Alte obiecte de inventar	476.500	476.500	231.750	231.750	7.437	7.437		

Capi- tol	Sub- capi- tol	Pa- ra- graf	Gru- pa / Titlu	Ar- ti- col	Ali- ne- at	Denumire indicator	Credite de angajament	Credite bugetare		Angajamente bugetare	Angajamente legale	Plati efectuate	Angajamente legale de platit	Cheltuieli efective
								anuale aprobat la finele perioadei de raportare	trimestriale cumulate					
A						B	1	2	3	4	5	6	7=5-6	8
			20	06		Deplasari, detasari, transferari	50.800	50.800	16.450	16.450				
			20	06	01	Deplasari interne, detasari, transferari	50.800	50.800	16.450	16.450				
			20	09		Materiale de laborator	133.500	133.500	48.000	48.000	9.629	8.628	1.001	9.629
			20	11		Carti, publicatii si materiale documentare	6.000	6.000	1.500	1.500				
			20	13		Pregatire profesionala	45.000	45.000	15.000	15.000				
			20	14		Protectia muncii	82.000	82.000	20.500	20.500	7.454	4.860	2.594	7.454
			20	30		Alte cheltuieli	308.000	308.000	82.250	82.250	16.608	16.608		16.608
			20	30	04	Chirii	40.000	40.000	10.000	10.000	8.327	8.327		8.327
			20	30	30	Alte cheltuieli cu bunuri si servicii	268.000	268.000	72.250	72.250	8.281	8.281		8.281
			59			TITLUL XI ALTE CHELTUIELI	193.200	193.200	48.300	48.300	34.942	34.942		34.942
			59	01		Burse	193.200	193.200	48.300	48.300	34.942	34.942		34.942
			84			PLATI EFECTUATE IN ANII PRECEDENTI SI RECUPERATE IN ANUL CURENT				-18.442	-18.442	-18.442		
			85			Titlul XIX PLATI EFECTUATE IN ANII PRECEDENTI SI RECUPERATE IN ANUL CURENT				-18.442	-18.442	-18.442		
			85	01		Plati efectuate in anii precedenti si recuperate in anul curent				-18.442	-18.442	-18.442		
			85	01	01	Plati efectuate in anii precedenti si recuperate in anul curent (SF)				-18.442	-18.442	-18.442		
6710						CULTURA, RECREERE SI RELIGIE	650.330	650.330	242.010	418.680	373.739	163.960	209.779	162.166
			01			CHELTUIELI CURENTE	650.330	650.330	242.010	419.330	374.389	164.610	209.779	162.166
			10			TITLUL I CHELTUIELI DE PERSONAL	250.000	250.000	72.680	250.000	250.000	40.221	209.779	44.097
			10	01		Cheltuieli salariale in bani	200.000	200.000	60.000	200.000	200.000	32.999	167.001	36.054
			10	01	01	Salarii de baza	200.000	200.000	60.000	200.000	200.000	32.999	167.001	36.054

Capi- tot	Sub- capi- tot	Pa- ra- graf	Gru- pa / Titlu	Ar- ti- col	Ali- ne- at	Denumire indicator	Credite de angajament	Credite bugetare		Angajamente bugetare	Angajamente legale	Plati efectuate	Angajamente legale de platit	Cheltuieli efective
								anuale aprobate la finele perioadei de raportare	trimestriale cumulate					
A						B	1	2	3	4	5	6	7=5-6	8
						internet	24.000	24.000	10.500	10.500	4.248	4.248		3.831
	20	01	09			Materiale si prestari de servicii cu caracter functional	860.000	860.000	493.500	493.500	4.237	4.084	153	4.237
	20	01	30			Alte bunuri si servicii pentru intretinere si functionare	180.000	180.000	97.500	97.500	92.185	92.185		28.912
	20	02				Reparatii curente	590.000	590.000	540.000	540.000	3.664	2.710	954	3.664
	20	05				Bunuri de natura obiectelor de inventar	26.000	26.000	13.500	13.500	1.382	1.382		
	20	05	30			Alte obiecte de inventar	26.000	26.000	13.500	13.500	1.382	1.382		
	20	06				Deplasari, detasari, transferari	2.000	2.000	500	500	303	303		303
	20	06	01			Deplasari interne, detasari, transferari	2.000	2.000	500	500	303	303		303
	20	11				Carti, publicatii si materiale documentare	2.000	2.000	500	500				
	20	13				Pregatire profesionala	20.000	20.000	8.500	8.500				
	20	14				Protectia muncii	10.000	10.000	2.500	2.500	468	468		468
	20	30				Alte cheltuieli	413.000	413.000	264.750	264.750	43.422	4.962	38.460	43.422
	20	30	01			Reclama si publicitate	10.000	10.000	2.500	2.500				
	20	30	30			Alte cheltuieli cu bunuri si servicii	403.000	403.000	262.250	262.250	43.422	4.962	38.460	43.422
8010						ACTIUNI GENERALE ECONOMICE,								
						SIDE MUNCA	89.860	89.860	89.860	89.860	1.588	1.588		1.588
	01					CHELTUIELI CURENTE	89.860	89.860	89.860	89.860	1.588	1.588		1.588
	20					TITLUL II BUNURI SI SERVICII	89.860	89.860	89.860	89.860	1.588	1.588		1.588
	20	01				Bunuri si servicii	25.860	25.860	25.860	25.860				
	20	01	09			Materiale si prestari de servicii cu caracter functional	15.860	15.860	15.860	15.860				
	20	01	30			Alte bunuri si servicii pentru intretinere si functionare	10.000	10.000	10.000	10.000				

Capi- tol	Sub- capi- tol	Pa- ra- graf	Gru- pa / Titlu	Ar- ti- col	Ali- ne- at	Denumire indicator	Credite de angajament	Credite bugetare		Angajamente bugetare	Angajamente legale	Plati efectuate	Angajamente legale de platit	Cheltuieli efective
								anuale aprobrate la finele perioadei de raportare	trimestriale cumulate					
A						B	1	2	3	4	5	6	7=5-6	8
			20	05		Bunuri de natura obiectelor de inventar	40.000	40.000	40.000	40.000				
			20	05	30	Alte obiecte de inventar	40.000	40.000	40.000	40.000				
			20	30		Alte cheltuieli	24.000	24.000	24.000	24.000	1.588	1.588		1.588
			20	30	30	Alte cheltuieli cu bunuri si servicii	24.000	24.000	24.000	24.000	1.588	1.588		1.588

Conducatorul institutiei,

PRIMARConducatorul compartimentului
financiar-contabil

DIRECTOR ECONOMIC,

CONTUL DE EXECUTIE AL INSTITUTIILOR PUBLICE FINANTATE
DIN VENITURI PROPRII SI SUBVENTII DIN BUGETUL LOCAL - CHELTUIELI
31.03.2017

MUNICIPIUL PETROSANI

SECTIUNEA DE DEZVOLTARE

Pag. 1 - lei-

Capi- tol	Sub- capi- tol	Pa- ra- graf	Gru- pa / Titlu	Ar- ti- col	Ali- ne- at	Denumire indicator	Credite de angajament	Credite bugetare		Angajamente bugetare	Angajamente legale	Plati efectuate	Angajamente legale de platit	Cheltuieli efective
								anuale aprobrate la finele perioadei de raportare	trimestriale cumulate					
A						B	1	2	3	4	5	6	7=5-6	8
5010						TOTAL CHELTUIELI DIN VENITURI PROPRII SI SUBVENTII	1.923.000	1.923.000	1.133.000	1.133.000				533.734
6610						SANATATE	1.918.000	1.918.000	1.128.000	1.128.000				527.063
6710						CULTURA, RECREERE SI RELIGIE								500
7010						LOCUINTE, SERVICII SI DEZVOLTARE PUBLICA	5.000	5.000	5.000	5.000				6.171

**DETALIEREA CHELTUIELILOR
INSTITUTII PUBLICE FINANTATE DIN VENITURI PROPRII
SI SUBVENTII DIN BUGETUL LOCAL
31.03.2017**

Pag. 2 - lei-

Capi- tol	Sub- capi- tol	Pa- ra- graf	Gru- pa / Titlu	Ar- ti- col	Ali- ne- at	Denumire indicator	Credite de angajament	Credite bugetare		Angajamente bugetare	Angajamente legale	Plati efectuate	Angajamente legale de platit	Cheltuieli efective
								anuale aprobrate la finele perioadei de raportare	trimestriale cumulate					
A						B	1	2	3	4	5	6	7=5-6	8
5010						TOTAL CHELTUIELI DIN VENITURI PROPRII SI SUBVENTII	1.923.000	1.923.000	1.133.000	1.133.000				533.734
	70					CHELTUIELI DE CAPITAL	1.923.000	1.923.000	1.133.000	1.133.000				533.734
	71					TITLUL XIII ACTIVE NEFINANCIARE	1.923.000	1.923.000	1.133.000	1.133.000				533.734
	71	01				Active fixe	1.388.000	1.388.000	598.000	598.000				533.734
	71	01	01			Constructii								3.943
	71	01	02			Masini, echipamente si mijloace de transport	1.223.000	1.223.000	433.000	433.000				512.474
	71	01	03			Mobilier, aparatura birotica si alte active corporale								1.060
	71	01	30			Alte active fixe (inclusiv reparatii capitale)	165.000	165.000	165.000	165.000				16.257
	71	03				Reparatii capitale aferente activelor fixe	535.000	535.000	535.000	535.000				
6610						SANATATE	1.918.000	1.918.000	1.128.000	1.128.000				527.063
	70					CHELTUIELI DE CAPITAL	1.918.000	1.918.000	1.128.000	1.128.000				527.063
	71					TITLUL XIII ACTIVE NEFINANCIARE	1.918.000	1.918.000	1.128.000	1.128.000				527.063
	71	01				Active fixe	1.383.000	1.383.000	593.000	593.000				527.063
	71	01	02			Masini, echipamente si mijloace de transport	1.223.000	1.223.000	433.000	433.000				511.974
	71	01	03			Mobilier, aparatura birotica si alte active corporale								591
	71	01	30			Alte active fixe (inclusiv reparatii capitale)	160.000	160.000	160.000	160.000				14.498
	71	03				Reparatii capitale aferente activelor fixe	535.000	535.000	535.000	535.000				

Capt. tot	Sub- cap. (01)	Pr. (02)	Gru. / Titlu (03)	Ar. / Col. (04)	Al. / notat	Denumire indicator	Credite de angajament	Credite bugetare		Angajamente bugetare	Angajamente legale	Plati efectuate	Angajamente legale de platit	Cheltuieti efective
								anuale aprobate la finele perioadei de raportare	trimestriale cumulate					
B						1	2	3	4	5	6	7=5-6	8	
6710						CULTURA, RECREERE SI RELIGIE								500
			70			CHELTUIELI DE CAPITAL								500
			71			TITLUL XIII ACTIVE NEFINANCIARE								500
			71	01		Active fixe								500
			71	01	02	Masini, echipamente si mijloace de transport								500
7010						LOCUINTE, SERVICII SI DEZVOLTARE PUBLICA	5.000	5.000	5.000	5.000				6.171
			70			CHELTUIELI DE CAPITAL	5.000	5.000	5.000	5.000				6.171
			71			TITLUL XIII ACTIVE NEFINANCIARE	5.000	5.000	5.000	5.000				6.171
			71	01		Active fixe	5.000	5.000	5.000	5.000				6.171
			71	01	01	Constructii								3.943
			71	01	03	Mobilier, aparatura birotica si alte active corporale								469
			71	01	30	Alte active fixe (inclusiv reparatii capitale)	5.000	5.000	5.000	5.000				1.759

Conducatorul institutiei,

PRIMAR
11/07Conducatorul compartimentului
financiar-contabil

DIRECTOR ECONOMIC,

CONT EXECUTIE 31.03.2017

Capi- tol	Sub- capi- tol	Pa- ra- graf	Gru- pa / Titlu	Ar- fi- col	Ali- ne- at	Denumire indicator	Credite de angajament	Credite bugetare		Angajamente bugetare	Angajamente legale	Plati efectuate	Angajamente legale de platit	Cheltuieli efective
								anuale aprobrate la finele perioadei de raportare	trimestriale cumulate					
A						B	1	2	3	4	5	6	7=5-6	8
5007						CREDITE INTERNE	4.535.310	4.535.310						
8407						TRANSPORTURI	4.535.310	4.535.310						
	03					Transport rutier	4.535.310	4.535.310						
		03				Strazi	4.535.310	4.535.310						

Capi- tol	Sub- capi- tol	Pa- ra- graf	Gru- pa / Titlu	Ar- ti- col	Ali- ne- at	Denumire indicator	Credite de angajament	Credite bugetare		Angajamente bugetare	Angajamente legale	Plati efectuate	Angajamente legale de platit	Cheltuieli efective
								anuale aprobrate la finele perioadei de raportare	trimestriale cumulate					
A						B	1	2	3	4	5	6	7=5-6	8
5007						CREDITE INTERNE	4.535.310	4.535.310						
			70			CHELTUIELI DE CAPITAL	4.535.310	4.535.310						
			71			TITLUL XIII ACTIVE NEFINANCIARE	4.535.310	4.535.310						
			71	01		Active fixe	4.535.310	4.535.310						
			71	01	01	Constructii	4.501.960	4.501.960						
			71	01	30	Alte active fixe (inclusiv reparatii capitale)	33.350	33.350						
8407						TRANSPORTURI	4.535.310	4.535.310						
			70			CHELTUIELI DE CAPITAL	4.535.310	4.535.310						
			71			TITLUL XIII ACTIVE NEFINANCIARE	4.535.310	4.535.310						
			71	01		Active fixe	4.535.310	4.535.310						
			71	01	01	Constructii	4.501.960	4.501.960						
			71	01	30	Alte active fixe (inclusiv reparatii capitale)	33.350	33.350						

Conducatorul institutiei,

PRIMAR

Conducatorul compartimentului
financiar-contabil

DIRECTOR ECONOMIC,