

COD	DENUMIRE INDICATORI	SOLD LA INCEPUTUL PERIOADEI	SOLD LA SFARSITUL PERIOADEI
01003	1.Active fixe necorporale (ct.2030000+2050000+2060000+2080100+2080200+2330000-2800300-2800500-2800801-2800809-2900400-2900500-2900801-2900809-2930100*)	1.189.105	1.206.485
01004	2.Instalatii tehnice, mijloace de transport, animale, plantatii, mobilier, aparatura birotica si alte active corporale (ct.2130100+2130200+2130300+2130400+2140000+2310000-2810301-2810302-2810303-2810304-2810400-2910301-2910302-2910303-2910304-2910400-2930200*)	25.128.343	23.928.424
01005	3.Terenuri si cladiri (ct.2110100+2110200+2120101+2120102+2120201+2120301+2120401+2120501+2120601+2120901+2310000-2810100-2810201-2810202-2810203-2810204-2810205-2810206-2810207-2810208-2910100-2910201-2910202-2910203-2910204-2910205-2910206-2910207-2910208-2930200)	763.838.266	764.229.265
01007	5.Active financiare necurente (investitii pe termen lung) peste un an (ct.2600100+2600200+2600300+2650000+2670201+2670202+2670203+2670204+2670205+2670208-2960101-2960102-2960103-2960200), din care:	507.020	507.020
01008	Titluri de participare (ct.2600100+2600200+2600300-2960101-2960102-2960103)	507.020	507.020
01009	6.Creante necurente - sume ce urmeaza a fi incasate dupa o perioada mai mare de un an (ct.4110201+4110208+4130200+4280202+4610201+4610209-4910200-4960200) din care:	36.209	658.047
01010	Creante comerciale necurente - sume ce urmeaza a fi incasate dupa o perioada mai mare de un an (ct.4110201+4110208+4130200+4610201-4910200-4960200)	1.361	623.199
01015	7.TOTAL ACTIVE NECURENTE (rd.03+04+05+06+07+09)	790.698.943	790.529.241
01019	1.Stocuri (ct.3010000+3020100+3020200+3020300+3020400+3020500+3020600+3020700+3020800+3020900+3030100+3030200+3040100+3040200+3050100+3050200+3070000+3090000+3310000+3320000+3410000+3450000+3460000+3470000+3490000+3510100+3510200+3540100+3540500+3540600+3560000+3570000+3580000+3590000+3610000+3710000+3810000+/-3480000+/-3780000-3910000-3920100-3920200-3920300-3930000-3940100-3940500-3940600-3950100-3950200-3950300-3950400-3950600-3950700-3950800-3960000-3970100-3970200-3970300-3980000-4420803)	15.818.130	14.291.737
01021	Creante din operatiuni comerciale, avansuri si alte decontari (ct.2320000+2340000+4090101+4090102+4110101+4110108+4130100+4180000+4250000+4280102+4610101+4610109+4730109**+4810101+4810102+4810103+4810900+4830000+4840000+4890101+4890301-4910100-4960100-5120800) din care:	25.263.544	1.831.281
01022	Creante comerciale si avansuri (ct.2320000+2340000+4090101+4090102+4110101+4110108+4130100+4180000+4610101-4910100-4960100),din care:	1.500.428	1.826.560
01023	Creante bugetare (ct.4310100**+4310200**+4310300**+4310400**+4310500**+4310600**+4310700**+4370100**+4370200**+4370300**+4420400+4420802+4440000**+4460100**+4460200**+4480200+4610102+4610104+4630000+4640000+4650100+4650200		

COD	DENUMIRE INDICATORI	SOLD LA INCEPUTUL PERIOADEI	SOLD LA SFARSITUL PERIOADEI
	+4660401+4660402+4660500+4660900+4810101**+4810102**+4810103**+4810900**-4970000), din care:	37.237.680	61.970.487
01024	Creantele bugetului general consolidat (ct.4630000+4640000+4650100+4650200+4660401+4660402+4660500+4660900-4970000)	36.672.226	61.522.173
01025	Creante din operatiuni cu fonduri externe nerambursabile si fonduri de la buget (ct.4500100+4500300+4500501+4500502+4500503+4500504+4500505+4500700+4510100+4510300+4510500+4530100+4540100+4540301+4540302+4540501+4540502+4540503+4540504+4550100+4550301+4550302+4550303+4560100+4560303+4560309+4570100+4570201+4570202+4570203+4570205+4570206+4570209+4570301+4570302+4570309+4580100+4580301+4580302+4610103+4730103**+4740000+4760000), din care:	326.934	2.147
01027	Imprumuturi pe termen scurt acordate (ct.2670101+2670102+2670103+2670104+2670105+2670108+2670601+2670602+2670603+2670604+2670605+2670609+4680101+4680102+4680103+4680104+4680105+4680106+4680107+4680108+4680109+4690103+4690105+4690106+4690108+4690109)		777.851
01030	Total creante curente (rd.21+23+25+27)	62.828.158	64.581.766
01033	Conturi la trezorerie, casa in lei (ct.5100000+5120101+5120501+5130101+5130301+5130302+5140101+5140301+5140302+5150101+5150103+5150301+5150500+5150600+5160101+5160301+5160302+5170101+5170301+5170302+5200100+5210100+5210300+5230000+5250101+5250102+5250301+5250302+5250400+5260000+5270000+5280000+5290101+5290201+5290301+5290400+5290901+5310101+5410101+5500101+5520000+5550101+5550400+5570101+5580101+5580201+5590101+5600101+5600300+5600401+5610101+5610300+5620101+5620300+5620401+5710100+5710300+5710400+5740101+5740102+5740301+5740302+5740400+5750100+5750300+5750400-7700000)	6.073.843	15.017.907
010331	Dobanda de incasat,alte valori,avansuri de trezorerie (ct.5180701+5320100+5320200+5320300+5320400+5320500+5320600+5320800+5420100)	283.320	291.503
01035	Conturi la institutii de credit, BNR, casa in valuta (ct.5110101+5110102+5120102+5120402+5120502+5130102+5130202+5140102+5140202+5150102+5150202+5150302+5160102+5160202+5170102+5170202+5290102+5290202+5290302+5290902+5310402+5410102+5410202+5500102+5550102+5550202+5570202+5580102+5580202+5580302+5580303+5590102+5590202+5600102+5600103+5600402+5610102+5610103+5620102+5620103+5620402)	573.672	596.248
01040	Total disponibilitati si alte valori (rd.33+33.1+35+35.1)	6.930.835	15.905.658
01045	7.TOTAL ACTIVE CURENTE (rd.19+30+31+40+41+41.1+42)	85.577.123	94.779.161
01046	8.TOTAL ACTIVE (rd.15+45)	876.276.066	885.308.402
01052	1.Sume necurente - sume ce urmeaza a fi platite dupa o perioada mai mare de un an (ct.2690200+4010200+4030200+4040200+4050200+4280201+4620201+4620209+5090000), din care:	613.197	653.964
01053	Datorii comerciale (ct.4010200+4030200+4040200+4050200+4620201)	15.418	22.938
01054	2.Imprumuturi pe termen lung (ct.1610200+1620200+1630200+1640200+1650200+1660201+1660202+1660203+1660204+1670201+1670202+1670203+1670208+1670209-1690200)	19.261.168	18.336.424
01055	3.Provizioane (ct.1510201+1510202+1510203+1510204+1510208)	1.001.314	1.044.006
01058	TOTAL DATORII NECURENTE (rd.52+54+55)	20.875.679	20.034.394
01060	1.Datorii comerciale, avansuri si alte decontari (ct.2690100+4010100+4030100+4040100+4050100+4080000+4190000+4620101+4620109+		

COD	DENUMIRE INDICATORI	SOLD LA INCEPUTUL PERIOADEI	SOLD LA SFARSIUL PERIOADEI
01061	4730109+4810101+4810102+4810103+4810900+4830000+ 4840000+4890201+5090000+5120800), din care: Datorii comerciale si avansuri (ct.4010100+4030100+4040100+ 4050100+4080000+4190000+4620101), din care:	3.341.443	3.709.434
01062	2.Datorii catre bugete (ct.4310100+4310200+4310300+4310400+4310500+ 4310600+4310700+4370100+4370200+4370300+4400000+4410000+ 4420300+4420801+4440000+4460100+4460200+4480100+4550501+ 4550502+4550503+4620109+4670100+4670200+4670300+4670400+ 4670500+4670900+4730109+4810900), din care:	3.341.443	3.655.729
010631	Contributii sociale (ct.4310100+4310200+4310300+4310400+4310500+ 4310600+4310700+4370100+4370200+4370300)	29.040.858	5.618.696
01065	3.Datorii din operatiuni cu Fonduri externe nerambursabile si fonduri de la buget, alte datorii catre alte organisme internationale (ct.4500200+ 4500400+4500600+4510200+4510401+4510402+4510409+4510601+ 4510602+4510603+4510605+4510606+4510609+4520100+4520200+ 4530200+4540200+4540401+4540402+4540601+4540602+4540603+ 4550200+4550401+4550402+4550403+4550404+4550409+4560400+ 4580401+4580402+4580501+4580502+4590000+4620103+4730103+ 4760000)	3.232.091	3.244.690
01070	4.Inprumuturi pe termen scurt-sume ce urmeaza a fi platite intr-o perioada de pana la un an (ct.5180601+5180603+5180604+5180605+5180606+ 5180608+5180609+5180800+5190101+5190102+5190103+5190104+ 5190105+5190106+5190107+5190108+5190109+5190110+5190180+ 5190190)	304.399	53.474
01072	6.Salarile angajatilor (ct.4210000+4230000+4260000+4270100+4270300+ 4280101)		777.851
01074	8.Venituri in avans (ct.4720000)	5.307.300	5.468.365
01075	9.Provizioane (ct.1510101+1510102+1510103+1510104+1510108)	251.969	323.718
01078	10.TOTAL DATORII CURENTE (rd.60+62+65+70+71+72+73+74+75)	6.780	6.780
01079	11.TOTAL DATORII (rd.58+78)	38.252.749	15.958.318
01080	12.ACTIVE NETE = TOTAL ACTIVE - TOTAL DATORII = CAPITALURI PROPRII (rd.80=rd.46-79=rd.90)	59.128.428	35.992.712
01084	1.Rezerve, fonduri (ct.1000000+1010000+1020101+1020102+1020103+ 1030000+1040101+1040102+1040103+1050100+1050200+1050300+ 1050400+1050500+/-1060000+1060000+1320000+1330000)	817.147.638	849.315.690
01085	2.Rezultatul reportat (ct.1170000-sold creditor)	700.981.287	701.337.796
01087	4.Rezultatul patrimonial al exercitiului (ct.1210000-sold creditor)	105.724.563	115.575.982
01090	6.TOTAL CAPITALURI PROPRII (rd.84+85-86+87-88)	10.441.788	32.401.912
		817.147.638	849.315.690


Conducatorul institutiei  
PRIMAR \* I O M A N

Conducatorul compartimentului  
financiar- contabil

DIRECTOR ECONOMIC

COD	DENUMIRE INDICATORI	An precedent	An curent
02002	1.Venituri din impozite, taxe, contributi de asigurari si alte venituri ale bugetelor (ct.7300100+7300200+7300201+7300202+7300203+7310100+7310200+7320100+7330000+7340000+7350100+7350200+7350300+7350400+7350500+7350600+7350601+7350602+7360100+7390000+7450100+ 7450200+7450300+7450400+7450500+7450700+7450900+7460100+7460200+7460300+7460900)	20.964.187	33.850.644
02003	2.Venituri din activitati economice (ct.7210000+7220000+7510100+7510200+/-7090000)	13.520.895	20.594.963
02004	3.Finantari, subventii, transferuri, alocatii bugetare cu destinatie speciala (ct.7510500+7710000+7720100+7720200+7740100+7740200+7750000+7760000+7780000+7790101+7790109)	12.258.215	12.627.355
02005	4.Alte venituri operationale (ct.7140000+7180000+7500000+7500100+7500200+7510300+7510400+7810200+7810300+7810401+7810402+7770000)	5.052.406	9.014.525
02006	TOTAL VENITURI OPERATIONALE (rd.02+03+04+05)	51.795.703	76.087.487
02008	1.Salarii si contributiile sociale aferente angajatilor (ct.6410000+6420000+6450100+6450200+6450300+6450400+6450500+6450600+6450700+6450800+6460000+6470000)	27.147.536	27.270.714
02009	2.Subventii si transferuri (ct.6700000+6710000+6720000+6730000+6740000+6750000+6760000+6770000+6780000+6790000)	2.098.574	2.049.511
02010	3.Stocuri, consumabile, lucrari si servicii executate de terti (ct.6010000+6020100+6020200+6020300+6020400+6020500+6020600+6020700+6020800+6020900+6030000+6060000+6070000+6080000+6090000+6100000+6110000+6120000+6130000+6140000+6220000+6230000+6240100+6240200+6260000+6270000+6280000+6290100)	10.801.540	12.749.787
02011	4.Cheltuieli de capital, amortizari si provizioane (ct.6810100+6810200+6810300+6810401+6810402+6820101+6820109+6820200+6890100+6890200)	1.022.726	995.540
02012	5. Alte cheltuieli operationale (ct.6350100+6540000+6580101+6580109)	419.439	395.883
02013	TOTAL CHELTUIELI OPERATIONALE (rd.08+09+10+11+12)	41.489.815	43.461.435
02015	- EXCEDENT (rd.06-rd.13)	10.305.888	32.626.052
02017	IV.VENITURI FINANCIARE (ct.7630000+7640000+7650100+7650200+7660000+7670000+7680000+7690000+7860300+7860400)	18	2
02018	V. CHELTUIELI FINANCIARE (ct.6630000+6640000+6650100+6650200+6660000+6670000+6680000+6690000+6860300+6860400+6860800)	331.313	224.142
02021	- DEFICIT (rd.18-rd.17)	331.295	224.140
02023	- EXCEDENT (rd.15+20-16-21)	9.974.593	32.401.912
02026	IX. CHELTUIELI EXTRA ORDINARE (ct.6900000+6910000)	3.119	
02029	- DEFICIT (rd.26-rd.25)	3.119	
020292	- EXCEDENT (rd.23+28-24-29)	9.971.474	32.401.912
02031	- EXCEDENT (rd.29.2-29.4)	9.971.474	32.401.912

Conducatorul institutiei  
PRIM



Conducatorul compartimentului  
financiar- contabil  
DIRECTOR ECONOMIC

SITUATIA FLOXURILOR DE TREZORERIE

31.03.2021

pag.: 1 - lei -

COD	DENUMIRE INDICATORI	Total	Casa ct. 5310101	Buget de stat ct. 5200100/ 7700000	Buget local ct. 5210100/ 7700000	Buget asigurari sociale de stat ct. 5250101+ 5250102/ 7700000	Buget asigurari pentru somal ct. 5740101+ 5740102/ 7700000	Buget Fond national unic de asigurari sociale de sanatate ct. 5710100/ 7700000	Buget Fond pentru mediu ct. 5750100/ 7700000	Buget trezoreria statului ct. 5240100/ 7700000	Buget institutiil publice finantate integral din venituri proprii ct. 5600101/ 7700000	Buget institutiil publice finantate din venituri proprii si subventii ct. 5610101/ 7700000	Buget activitati finantate din venituri proprii si buget activitati de privatizare ct.5620101/ 7700000	Buget imprumuturi externe si externe ct. 5130101+ 5140101+ 5170101/ 7700000	Buget fonduri externe nerambur- sabile (sursa D) ct. 5150103/ 7700000	Alte disponibi- litati (ct.500)
03002	1. Incasari	58.112.598	6.934.399		18.626.605						29.588.356	269.350	1.013.113			1.680.775
03003	2. Plati	47.997.250	6.932.950		11.372.405						27.534.987	267.339	197.010			1.692.565
03004	3. Numerar net din activitatea operati (rd.02-rd.03)	10.115.348	1.449		7.254.200						2.053.369	2.017	816.103			-11.790
03006	1. Incasari	7.537			7.537											
03007	2. Plati	29.050			29.050											
03008	3. Numerar net din activitatea de investitii (rd.06-07)	-21.513			-21.513											
03010	1. Incasari	777.851									777.851					
03011	2. Plati	1.149.771			1.149.771											
03012	3. Numerar net din activitatea de finantare (rd.10-rd.11)	-371.920			-1.149.771						777.851					
03013	IV.CRESTEREA (DESCRESTEREA) NETA DE NUMERAR SI ECHIVALENT DE NUMERAR (rd.04+rd.08+rd.12)	9.721.915	1.449		6.082.916						2.831.220	2.017	816.103			-11.790
03014	V. NUMERAR SI ECHIVALENT DE NUMERAR LA INCEPUTUL ANULUI	6.073.843			3.952.898						781.055	10.513	699.377			630.000
030142	-sume utilizate/transferate din excedentul anului precedent	777.851									777.851					
03015	VI.NUMERAR SI ECHIVALENT DE NUMERAR LA SFARSITUL PERIOADEI (rd.13+rd.14+ rd.14.1-rd.14.2-rd.14.3)	15.017.907	1.449		10.035.814						2.834.424	12.530	1.515.480			618.210

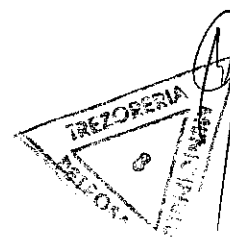
Conducatorul institutiei

PRIMAR

Conducatorul compartimentului  
financiar-contabil

DIRECTOR ECONOMIC

Viza trezoreriei



SEF BIROU

SIT.FLUXURILOR DE TREZ.  
la data de 31.03.2021

DENUMIREA INDICATORULUI	Cod rand	5006	5007	5012	5022	5033	5041	Total alte disp.	Sursa A	82 A	Sursa F	82 F	Sursa G	82 G	Sursa E	82 E	Sursa C	TOTAL
A	B	4	5	7	9	19	32	40	41	42	43	44	45	46	47	48	49	51
I. NUMERAR DIN ACT. OP.	01																	
1. Incasari	02	376,884		380,102	810,105	85,315	28,369	1,680,775	18,626,605	0	29,588,356	0	269,350	0	1,013,113	0	0	51,178,199
2. Plati	03	485,884	0	380,102	809,937	69,073	28,369	1,692,565	11,372,405	0	27,534,987	777,851	267,333	0	197,010	0	0	41,842,151
3. Numerar net din activitatea	04	-28,200	0	0	168	16,242	0	-11,790	7,254,200	0	2,053,369	-777,851	2,017	0	816,103	0	0	9,336,048
II. NUMERAR DIN ACT.DE INV.	05							0										0
1. Incasari	06							0	7,537	0	0							7,537
2. Plati	07							0	29,050		0				0			29,050
3. Numerar net din activitatea de investitii (rd.06-07)	08		0	0	0	0	0	0	-21,513	0	0			0	0			-21,513
III. NUMERAR DIN ACT. DE FIN.	09							0										
1. Incasari	10							0	0	0	777,851				0			777,851
2. Plati	11							0	1,149,771									1,149,771
3. Numerar net din activitatea de finantare (rd.10-rd.11)	12		0	0	0	0	0	0	-1,149,771	0	777,851			0	0			-371,920
IV. CRESTEREA (DESCRESTEREA) NETA DE NUMERAR SI ECHIVALENT DE NUMERAR (rd.04+rd.08+rd.12)	13	-28,200	0	0	168	16,242	0	-11,790	6,082,916	0	2,831,220	-777,851	2,017	0	816,103	0	0	8,942,615
V. NUMERAR SI ECHIVALENT DE NUMERAR LA INCEPUTUL ANULUI	14	601,409	28,591	0	0	0	0	630,000	0	3,952,898	0	781,055	0	10,513	0	699,377	0	6,073,843
VI. NUMERAR SI ECHIVALENT DE NUMERAR LA SFARSITUL PERIOADEI (rd.13+rd.14), din	15	573,209	28,591	0	168	16,242	0	618,210	6,082,916	3,952,898	2,831,220	3,204	2,017	10,513	816,103	699,377	0	15,016,458
Depozite	16																	


Conducatorul institutiei  
PRIMAR

Conducatorul compartimentului

Viza trezoreriei,

DIRECTOR ECONOMIC,

SEF BIROU



COD	DENUMIRE INDICATORI	Total	Casa in valuta	Alte disponibilitati
04002	1. Incasari	2.358.861		2.358.861
04003	2. Plati	2.336.285		2.336.285
04004	3. Numerar net din activitatea operationala (rd.02-rd.03)	22.576		22.576
04013	IV CRESTEREA (DESCRESTEREA) NETA DE NUMERAR SI ECHIVALENT DE NUMERAR (rd.04+rd.08+rd.12)	22.576		22.576
04014	V NUMERAR SI ECHIVALENT DE NUMERAR LA INCEPUTUL PERIOADEI	573.672		573.672
04017	VI NUMERAR SI ECHIVALENT DE NUMERAR LA FINELE PERIOADEI(rd.13+14+15-16)	596.248		596.248

Conducatorul institutiei

PRIMAR

Conducatorul compartimentului  
financiar- contabil

DIRECTOR ECONOMIC

SEF BIROU

**DISPONIBIL DIN MIJLOACE CU DESTINATIE SPECIALA**

MUNICIPIUL PETROSANI

31.03.2021

- lei -

DENUMRE INDICATORI	COD	DISPONIBIL LA INCEPUTUL ANULUI	INCASARI	PLATI	DISPONIBIL LA SFARSITUL PERIOADEI
TOTAL (rd.02 la 15)	001 05001	304.595	5.886	4.029	306.452
- Sume primite ca donatii si sponsorizari (ct.5500101,ct.5500102/analitice distincte)	05002	28.592			28.592
- Garantii materiale retinute gestionarilor conform Legii nr.22/1969 (ct.5500101,ct.5500102/analitice distincte)	05003	276.003	5.886	4.029	277.860

Conducatorul institutiei

PRIMAR

Conducatorul compartimentului  
financiar-contabil

DIRECTOR ECONOMIC

SEF BIROU



Situatia activelor si datoriilor institutiilor publice  
din administratia locala  
31.03.2021

pag.: 1 - lei -

COD	DENUMIRE INDICATORI	Sold la inceputul anului	Sold la sfarsitul perioadei
18004	Numerar in lei in casieria institutiilor publice locale si ale institutiilor publice de subordonare locala.(ct.5310101)		1.449
18005	Disponibilitati in lei ale institutiilor publice locale si ale institutiilor publice de subordonare locala, la trezorerii (ct.5100000+5120101+5120501+5150101+5150103+5150500+5150600+5160101+5160301+5160302+5170101+5170301+5170302+5210100+5210300+5280000+5290201+5290301+5290400+5290901+5410101+5500101+ 5520000+5550101+5570101+5580101+5580201+5600101+5600300+5610101+5610300+5620101+5620300-7700000), din care:	6.073.843	15.016.458
18008	Total (in baze cash) (rd.04+05)	6.073.843	15.017.907
18010	Total (in baze accrual)(rd.08+09)	6.073.843	15.017.907
1802	Avansuri de trezorerie, acordate in lei (ct.5420100)		473
18023	Alte valori (ct.5320100+5320200+5320300+5320400+5320500+5320600+5320800)	283.320	291.030
18032	Disponibilitati ale institutiilor publice locale si ale institutiilor de subordonare locala la institutiile de credit rezidente (ct.5110101+5110102+5120102+5120402+5120502+5150102+5150202+5160102+5160202+5170102+5170202+5290202+5290302+5290902+5500102+5550102+5550202+5570202+5580102+5580302+5600102+5600103+5610102+5610103+5620102+5620103), din care:	573.672	596.248
18036	Total (in baze cash) (rd.32+35)	573.672	596.248
18038	Total (in baze accrual) (rd.36+37)	573.672	596.248
18141	Participatiile autoritatilor locale la alte societati care nu sunt organizate pe actiuni (regii autonome,srl,comandita, etc.) (ct.2600300-2960103)	507.020	507.020
18142	Total (la valoarea de intrare mai putin ajustarile cumulate pentru pierderea de valoare) (rd.141)	507.020	507.020
18157	Creante comerciale necurente legale de livrari de bunuri si servicii de catre autoritatile locale sau de institutii subordonate acestora (ct.4110201+4110208+4130200+4610201-4910200-4960200) Total (rd.158+159+160+164) din care:	1.361	623.199
18159	- de la societati nefinanciare (S11),	1.361	623.199
1815	Creante comerciale curente legate de livrari de bunuri si servicii de catre autoritatile locale sau de institutii subordonate acestora(ct.2320000+2340000+4090101+4090102+4110101+4110108+4130100+4180000+4610101-4910100-4960100)		
	Total(rd.166+167+168+172)din care de la:	1.500.428	1.826.560
18167	-de la societati nefinanciare (S11)	1.500.428	1.826.560
18176	1.Creante ale bugetului local (ct.4640000-4970000). Total (rd.177+178+179+183), din care:	36.672.226	61.522.173
18177	- de la gospodariile populatie (S14)	36.672.226	61.522.173
18184	Creante ale fondului de risc (ct.4610109+4610209)	29.180	16.810
18185	Total creante (rd.176+184)	36.701.406	61.538.983
18203	1.Sume datorate tertilor reprezentand garantii si cautiuni aflate in conturile institutiilor publice (ct.4280101+4280201+4620101+4620109).Total (rd.204+205+206), din care:	315.050	392.735
18204	- salariatilor (gospodariile populatiei)(S143)	210.137	210.703
18205	- societati nefinanciare (S11)	104.913	182.032
182671	Sume primite din excedentul anului precedent pentru acoperirea golurilor temporare de casa si pentru finantarea cheltuielilor sectiunii de dezvoltare (ct.5190107+5190190)		777.851
18268	Total(in baze cash)(rd.262+266+267+267.1)		777.851
18275	Total (in baze accrual) (cash+dobanzi) (rd.268+274)		777.851
18286	Credite pe termen lung primite (contractate, garantate, asimilate,etc) de institutiile publice locale (ct.1620200+1630200+1670201+1670202+)		

COD	DENUMIRE INDICATORI	Sold la inceputul anului	Sold la sfarsitul perioadei
	1670203+1670209).Total (rd.287+288+289+289.1) din care acordate de:	19.261.168	18.336.424
18287	- Societati care accepta depozite, exclusiv banca centrala (S122)	19.261.168	18.336.424
18290	Total (in baze cash)(rd.286)	19.261.168	18.336.424
18312	Datorii comerciale necurente legale de livrari de bunuri si servicii (ct.4010200+4030200+4040200+4050200+4620201). Total (rd.313+314+318+319), din care catre:		
		15.418	22.938
18313	- Societati nefinanciare(S11)	15.418	22.938
18320	Datorii comerciale curente legate de livrari de bunuri si servicii (ct.4010100+4030100+ 4040100+4050100+4080000+4190000+4620101). Total (rd.321+322+326+327) din care catre:	3.341.443	3.655.729
18321	-Societati nefinanciare (S11)	3.341.443	3.655.729
18331	Datoriile institutiilor publice din administratia locala catre bugete (ct.4310100+4310200+4310300+4310400+4310500+4310600+4310700+4370100+4370200+4370300+4420300+4420801+4440000+4460100+4460200+4480100)	5.091.968	5.423.407
18332	Salariile angajatilor (ct.4210000+4230000+4260000+4270100+4270300+4280101)	5.307.300	5.468.365
18334	Datorii catre fondul de risc (ct.4620109+4620209)	87.144	129.031
18335	Total (rd.331+332+333+334)	10.486.412	11.020.803
183421	Provizioane necurente (ct.1510201+1510202+1510203+1510204+1510208), din care:	1.001.314	1.044.006
183422	Provizioane necurente,constituite conform OMFP416/2013 reprezentand arierate in litigiu (din soldul ct.1510201)	941.000	42.692
183423	Provizioane necurente reprezentand drepturi de natura salariala stabilite in favoarea personalului din sectorul bugetar prin titluri devenite executorii (din soldul ct.1510203)	60.314	60.314
18343	Provizioane curente (ct.1510101+1510102+1510103+1510104+1510108), din care:	6.780	6.780
183432	Provizioane curente reprezentand drepturi de natura salariala stabilite in favoarea personalului din sectorul bugetar prin titluri devenite executorii (din soldul ct.1510103)		6.780

Conducatorul institutiei  
PRIMAR

Conducatorul compartimentului  
financiar- contabil

DIRECTOR ECONOMIC

SEF BIROU

## Situatia platilor efectuate si a sumelor declarate pentru cota-parte aferenta cheltuielilor finantate din FEN postaderare

31.03.2021

Pag: 1 - lei -

Cod indicator	Denumirea programului cu finantare UE	Plati efectuate de la titlul 56 si 58	din care:		Sume in curs de solicitare la rambursare aferente cheltuielilor efectuate in anul curent	Sume in curs de solicitare la rambursare in anul curent aferente cheltuielilor efectuate in anii anteriori	Sume solicitate la rambursare aferenta cheltuielilor efectuate in anul curent	Sume solicitate la rambursare aferente cheltuielilor efectuate in anul curent aflate in curs de autorizare	Sume solicitate la rambursare in anul curent aferente cheltuielilor efectuate in anii anteriori aflate in curs de autorizare	Sume rambursate aferente cheltuielilor efectuate in anul curent	Sume rambursate in anul curent aferente cheltuielilor efectuate in anii anteriori	Sume neautorizate de autoritatile de management aferente cheltuielilor efectuate in anul curent	Sume neautorizate de autoritatile de management aferente cheltuielilor efectuate in anii anteriori	Prefinantare dedusa din sumele solicitate la rambursare aferente cheltuielilor efectuate in anul curent	Prefinantare dedusa din sumele solicitate la rambursare aferente cheltuielilor efectuate in anii anteriori	Sume rezultate din nereguli aferente cheltuielilor efectuate in anul curent si in anii anteriori	din care:	
			Plati efectuate pentru cota-parte FEN (alineat02)	Sume rezultate din nereguli deduse din sumele solicitate la rambursare aferente cheltuielilor efectuate in anul curent														
	A	01	02	03	04	05	06	07	08	09	10	11	12	13	14	15		
10032	Programe di Fondul European de Dezvoltare Regionala (FEDR) (5801)										44.948							
10033	Programe din Fondul Social European (FSE) (5802)	29.050	24.606			24.606			24.606									
10040	Total (cod01 la 39.6)	29.050	24.606			24.606			24.606		44.948							

Conducatorul institutiei  
PRIMAR

Conducatorul compartimentului  
financiar- contabil

DIRECTOR ECONOMIC

SEF BIROU

din fonduri externe nerambursabile (FEN) postaderare (titlul 56 si titlul 58) la data de

31.03.2021

Pag.: 1 - lei -

Denumirea sursei de finantare	Buget de stat (s 01-stat)	Buget local (s 02-local)	Bugetul asigurarilor sociale de stat (s 03-bass)	Bugetul asigurarilor pentru somaj (s 04-somaj)	Bugetul fondului national unic de asigurari sociale de sanatate (s05-sanatate)	Bugetul institutiilor publice si activitatilor finantate integral sau partial din venituri proprii (s10-local)	Bugetul fondurilor externe nerambursabile (s08-stat+asigurari+local)	Bugetul creditelor externe (s06-stat+local)	Bugetul creditelor interne (s07-stat+local)	Bugetul institutiilor publice si activitatilor finantate integral sau partial din venituri proprii (s20-stat+asigurari+autonome)	Bugetul institutiilor publice si activitatilor finantate integral din venituri proprii (s10-stat+autonome)
A	01	02	03	04	05	06	07	08	09	10	11
Total plati (titlul VIII cod56+ titlul X cod58) (rd.2+rd.11)		29.050									
Total plati (titlul X cod58)		29.050									
Cheltuieli de personal (titlul I)		28.948									
Bunuri si servicii (titlul II)		102									

Conducatorul institutiei

PRIMAR

Conducatorul compartimentului financiar-contabil

DIRECTOR ECONOMIC

## MUNICIPIUL PETROSANI

## PLATI RESTANTE LA 31.03.2021

pag. 1 - lei -

DENUMIRE INDICATORI	COD	Sold la inceputul anului	Sold la finele perioadei	
			TOTAL	Din care: aferent sumelor angajate cu prevederi bugetare
PLATI RESTANTE-TOTAL (rd.150+300) din care:	40001	563.740	409.724	409.724
-sub 30 de zile(rd.151+301)	40002	563.740	409.724	409.724
PLATI RESTANTE - TOTAL SECTIUNEA DE FUNCTIONARE	40150			
(rd.160+170+240+250+270+280+290) din care:		563.740	409.724	409.724
-sub 30 de zile(rd.161+171+241+251+271+281+291)	40151	563.740	409.724	409.724
Plati restante catre furnizori,creditori din operatii comerciale	40160			
(c.10100,ct.4030100,ct.4620101,ct.4620109)				
(rd.161+162+163+165+166) din care:		563.740	409.724	409.724
-sub 30 de zile	40161	563.740	409.724	409.724

Conducatorul institutiei

PRIMAR

Conducatorul compartimentului  
financiar contabil

DIRECTOR ECONOMIC

SEF BIROU

DENUMIRE INDICATORI	COD	Sold la inceputul anului	Sold la finele perioadei	
			TOTAL	Din care: aferent sumelor angajate cu prevederi bugetare
PLATI RESTANTE-TOTAL (rd.150+300) din care:	51001	563.740	409.724	409.724
-sub 30 de zile(rd.151+301)	51002	563.740	409.724	409.724
PLATI RESTANTE - TOTAL SECTIUNEA DE FUNCTIONARE (rd.160+170+240+250+270+280+290) din care:	51150	563.740	409.724	409.724
-sub 30 de zile(rd.161+171+241+251+271+281+291)	51151	563.740	409.724	409.724
Plati restante catre furnizori,creditori din operatii comerciale (c.10100,ct.4030100,ct.4620101,ct.4620109)	51160			
(rd.161+162+163+165+166) din care:		563.740	409.724	409.724
-sub 30 de zile	51161	563.740	409.724	409.724

Conducatorul institutiei

Conducatorul compartimentului  
financiar contabil

Nr rd	Explicatie	Plati restante		Plati restante aferente programelor nationale		Plati restante aferente fondurilor externe nerambursabile postaderare*****)		Plati restante aferente fondurilor externe nerambursabile preaderare(sursa08/D)	
		total**)	din care arierate***)	total	din care arierate	total	din care arierate	total	din care arierate
	0	1	1.1	2	2.1	3	3.1	4	4.1
		914.264		906.693					
		409.724		347.414					

Conducatorul institutiei \* /  
PRIMAR

Conducatorul compartimentului  
financiar contabil

DIRECTOR ECONOMIC

Capi- tol	Sub- capi- tol	Pa- ra- graf	Gru- pa / Titlu	Ar- ti- col	Ali- ne- at	Denumire indicator	Prevederi bugetare initiale	Prevederi bugetare definitive	Drepturi constatate			Incasari realizate	Stingeri pe alte cai decat incasari	Drepturi constatate de incasat
									Total, din care:	din anii precedenti	din anul curent			
A						B	1	2	3=4+5	4	5	6	7	8=3-6-7
0001	02					TOTAL VENITURI-BUGET LOCAL	65.550.000	24.287.000	80.156.315	36.672.226	43.484.089	18.634.142		61.522.173
0002						I. VENITURI CURENTE	60.302.000	20.317.000	79.706.350	36.672.226	43.034.124	18.184.177		61.522.173
0003						A. VENITURI FISCALE	53.848.000	17.139.000	55.657.395	21.806.753	33.850.642	14.949.827		40.707.568
0004						A1. IMPOZIT PE VENIT, PROFIT SI CASTIGURI DIN CAPITAL	24.023.000	6.671.000	5.600.157		5.600.157	5.600.157		
0300	02					A1.2 IMPOZIT PE VENIT, PROFIT SI CASTIGURI DIN CAPITAL DE LA PERSOANE FIZICE	24.023.000	6.671.000	5.600.157		5.600.157	5.600.157		
0302						IMPOZIT PE VENIT	23.000	9.000	7.335		7.335	7.335		
	18					Impozitul pe veniturile din transferul proprietatilor imobiliare din patrimoniul personal	23.000	9.000	7.335		7.335	7.335		
0402						COTE SI SUME DEFALCATE DIN IMPOZITUL PE VENIT	24.000.000	6.662.000	5.592.822		5.592.822	5.592.822		
0402	01					Cote defalcate din impozitul pe venit	20.975.000	5.593.000	5.592.822		5.592.822	5.592.822		
	04					Sume alocate din cotele defalcate din impozitul pe venit pentru echilibrarea bugetelor locale	2.775.000	1.049.000						
0402	05					Sume repartizate din Fondul la dispozitia Consiliului Judetean	250.000	20.000						
0700	02					A3 IMPOZITE SI TAXE PE PROPRIETATE	5.867.000	4.690.000	36.157.818	17.641.551	18.516.267	4.677.559		31.480.259
0702						IMPOZITE SI TAXE PE PROPRIETATE	5.867.000	4.690.000	36.157.818	17.641.551	18.516.267	4.677.559		31.480.259
	01					Impozit si taxa pe cladiri	4.183.000	3.510.000	29.745.968	14.725.908	15.020.060	3.504.810		26.241.158
	01					Impozit pe cladiri de la persoane fizice	2.295.000	1.810.000	10.138.872	2.905.560	7.233.312	1.808.789		8.330.083
0702	01	02				Impozit si taxa pe cladiri de la persoane juridice	1.888.000	1.700.000	19.607.096	11.820.348	7.786.748	1.696.021		17.911.075



Capi- tol	Sub- capi- tol	Pa- ra- graf	Gru- pa / Titlu	Ar- ti- col	Ali- ne- at	Denumire indicator	Prevederi bugetare initiale	Prevederi bugetare definitive	Drepturi constatate			Incasari realizate	Stingeri pe alte cai decat incasari	Drepturi constatate de incasat
									Total, din care:	din anii precedenti	din anul curent			
A						B	1	2	3=4+5	4	5	6	7	8=3-6-7
0702	02					Impozit si taxa pe teren	1.337.000	1.070.000	6.305.924	2.915.643	3.390.281	1.066.823		5.239.101
	01					Impozit pe terenuri de la persoane fizice	904.000	655.000	2.845.619	852.125	1.993.494	653.615		2.192.004
0702	02	02				Impozit si taxa pe teren de la persoane juridice	433.000	415.000	3.460.305	2.063.518	1.396.787	413.208		3.047.097
0702	03					Taxe judiciare de timbru si alte taxe de timbru	347.000	110.000	105.926		105.926	105.926		
1000	02					A4 IMPOZITE SI TAXE PE BUNURI SI SERVICII	23.802.000	5.653.000	13.363.539	4.008.089	9.355.450	4.552.096		8.811.443
1102						SUME DEFALCATE DIN TVA	21.188.000	3.845.000	2.753.490		2.753.490	2.753.490		
	02					Sume defalcate din taxa pe valoarea adaugata pentru finantarea cheltuielilor descentralizate la nivelul comunelor, oraselor, municipiilor, sectoarelor si Municipiului Bucuresti	13.098.000	3.465.000	2.388.000		2.388.000	2.388.000		
1102	06					Sume defalcate din taxa pe valoarea adaugata pentru echilibrarea bugetelor locale	7.797.000	300.000	300.000		300.000	300.000		
1102	09					Sume defalcate din taxa pe valoarea adaugata pentru finantarea invatamantului particular si a confesional	293.000	80.000	65.490		65.490	65.490		
1202						ALTE IMPOZITE SI TAXE GENERALE PE BUNURI SI SERVICII			1.425	1.425				1.425
1202	07					Taxe hoteliere			1.425	1.425				1.425
1502						TAXE PE SERVICII SPECIFICE	5.000	2.000	6.438	4.871	1.567	1.507		4.931
	01					Impozit pe spectacole	5.000	2.000	5.112	4.871	241	181		4.931

Capi- tol	Sub- capi- tol	Pa- ra- graf	Gru- pa / Titlu	Ar- ti- col	Ali- ne- at	Denumire indicator	Prevederi bugetare initiale	Prevederi bugetare definitive	Drepturi constatate			Incasari realizate	Stingeri pe alte cai decat incasari	Drepturi constatate de incasat
									Total, din care:	din anii precedenti	din anul curent			
A						B	1	2	3=4+5	4	5	6	7	8=3-6-7
1502	50					Alte taxe pe servicii specifice			1.326		1.326	1.326		
1602						TAXE PE UTILIZAREA BUNURILOR, AUTORIZAREA UTILIZARII BUNURILOR SAU PE DESFASURAREA DE ACTIVITATI	2.609.000	1.806.000	10.602.186	4.001.793	6.600.393	1.797.099		8.805.087
1602	02					Impozit pe mijloacele de transport	2.304.000	1.740.000	10.537.258	4.001.793	6.535.465	1.732.171		8.805.087
		01				Impozit pe mijloacele de transport detinute de persoane fizice*)	1.720.000	1.270.000	7.751.008	2.768.515	4.982.493	1.264.048		6.486.960
1602	02	02				Impozit pe mijloace de transport detinute persoane de juridice*)	584.000	470.000	2.786.250	1.233.278	1.552.972	468.123		2.318.127
1602	03					Taxe si tarife pentru eliberarea de licente si autorizatii de functionare	193.000	55.000	54.308		54.308	54.308		
1602	50					Alte taxe pe utilizarea bunurilor, autorizarea utilizarii bunurilor sau pe desfasurare de activitati	112.000	11.000	10.620		10.620	10.620		
1800	02					A6. ALTE IMPOZITE SI TAXE FISCALE	156.000	125.000	535.881	157.113	378.768	120.015		415.866
1802						ALTE IMPOZITE SI TAXE FISCALE	156.000	125.000	535.881	157.113	378.768	120.015		415.866
	50					Alte impozite si taxe	156.000	125.000	535.881	157.113	378.768	120.015		415.866
2900	02					C. VENITURI NEFISCALE	6.454.000	3.178.000	24.048.955	14.865.473	9.183.482	3.234.350		20.814.605
3000						C1. VENITURI DIN PROPRIETATE	1.403.000	555.000	7.645.657	6.584.478	1.061.179	554.199		7.091.458
3002						VENITURI DIN PROPRIETATE	1.403.000	555.000	7.645.657	6.584.478	1.061.179	554.199		7.091.458
		05				Venituri din concesiuni si inchirieri	1.403.000	555.000	7.645.657	6.584.478	1.061.179	554.199		7.091.458
		30				Alte venituri din concesiuni si inchirieri de catre institutiile publice	1.403.000	555.000	7.645.657	6.584.478	1.061.179	554.199		7.091.458
3300	02					C2. VANZARI DE BUNURI SI SERVICII	5.051.000	2.623.000	16.403.298	8.280.995	8.122.303	2.680.151		13.723.147
3302						VENITURI DIN PRESTARI DE SERVICII SI ALTE ACTIVITATI	388.000	130.000	190.696		190.696	190.696		

Capi- tol	Sub- capi- tol	Pa- ra- graf	Gru- pa / Titlu	Ar- ti- col	Ali- ne- at	Denumire indicator	Prevederi bugetare initiale	Prevederi bugetare definitive	Drepturi constatate			Incasari realizate	Stingeri pe alte cai decat incasari	Drepturi constatate de incasat
									Total, din care:	din anii precedenti	din anul curent			
A						B	1	2	3=4+5	4	5	6	7	8=3-6-7
3302	08					Venituri din prestari de servicii	343.000	85.000	84.912		84.912	84.912		
	24					Taxe din activitati cadastrale si agricultura	45.000	45.000	105.784		105.784	105.784		
3402						VENITURI DIN TAXE ADMINISTRATIVE, ELIBERARI PERMISE	101.000	25.000	24.545		24.545	24.545		
3402	02					Taxe extrajudiciare de timbru	32.000	5.000	4.825		4.825	4.825		
	50					Alte venituri din taxe administrative, eliberari permise	69.000	20.000	19.720		19.720	19.720		
3502						AMENZI, PENALITATI SI CONFISCARI	1.130.000	317.000	4.814.231	4.797.494	16.737	316.892		4.497.339
	01					Venituri din amenzi si alte sanctiuni aplicate potrivit dispozitiilor legale	1.130.000	317.000	4.814.231	4.797.494	16.737	316.892		4.497.339
3502	01	02				Venituri din amenzi si alte sanctiuni aplicate de catre alte institutii de specialitate	1.130.000	317.000	4.814.231	4.797.494	16.737	316.892		4.497.339
3602						DIVERSE VENITURI	3.432.000	2.151.000	11.373.826	3.483.501	7.890.325	2.148.018		9.225.808
	06					Taxe speciale	3.314.000	2.065.000	11.054.073	3.417.509	7.636.564	2.063.342		8.990.731
	14					Venituri din recuperarea cheltuielilor efectuate in cursul procesului de executare silita	3.000	3.000	29.646	12.710	16.936	2.599		27.047
3602	50					Alte venituri	115.000	83.000	290.107	53.282	236.825	82.077		208.030
3702	03					Varsaminte din sectiunea de functionare pentru finantarea sectiunii de dezvoltare a bugetului local(cu semnul minus)	-2.724.000	-1.972.000						
3702	04					Varsaminte din sectiunea de functionare	2.724.000	1.972.000						
3900	02					II. VENITURI DIN CAPITAL	175.000	175.000	7.537		7.537	7.537		
3902						VENITURI DIN VALORIFICAREA UNOR BUNURI	175.000	175.000	7.537		7.537	7.537		



Capi- tol	Sub- capi- tol	Pa- ra- graf	Gru- pa / Titlu	Ar- ti- col	Ali- ne- at	Denumire indicator	Prevederi bugetare initiale	Prevederi bugetare definitive	Drepturi constatate			Incasari realizate	Stingeri pe alte cai decat incasari	Drepturi constatate de incasat
									Total, din care:	din anii precedenti	din anul curent			
A						B	1	2	3=4+5	4	5	6	7	8=3-6-7
4802						cu cerinte educationale speciale integrati in invamantul de masa	978.000	178.000						
						SUME PRIMITE DE LA UE/ALTI DONATORI IN CONTUL PLATILOR EFECTUATE SI AFERENTE CADRULUI FINANCIAR 2014-2020	2.807.000	2.807.000	69.554		69.554	69.554		
4802	01					Fondul European de Dezvoltare Regionala(FEDR)	1.434.000	1.434.000	44.948		44.948	44.948		
		01				Sume primite in contul platilor efectuate in anul curent	1.389.000	1.389.000						
4802	01		02			Sume primite in contul platilor efectuate in anii anteriori	45.000	45.000	44.948		44.948	44.948		
4802	02					Fondul Social European(FSE)	1.373.000	1.373.000	24.606		24.606	24.606		
		01				Sume primite in contul platilor efectuate in anul curent	1.373.000	1.373.000	24.606		24.606	24.606		

PRIMAR

DIRECTOR ECONOMIC

SEF BIROU

Capi- tol	Sub- capi- tol	Pa- ra- graf	Gru- pa / Titlu	Ar- ti- col	Ali- ne- at	Denumire indicator	Prevederi bugetare initiale	Prevederi bugetare definitive	Drepturi constatate			Incasari realizate	Stingeri pe alte cai decat incasari	Drepturi constatate de incasat
									Total, din care:	din anii precedenti	din anul curent			
A						B	1	2	3=4+5	4	5	6	7	8=3-6-7
0001	02					TOTAL VENITURI-BUGET LOCAL	59.359.000	18.848.000	80.046.546	36.672.226	43.374.320	18.524.373		61.522.173
0002						I. VENITURI CURENTE	57.578.000	18.345.000	79.706.350	36.672.226	43.034.124	18.184.177		61.522.173
0003						A. VENITURI FISCALE	53.848.000	17.139.000	55.657.395	21.806.753	33.850.642	14.949.827		40.707.568
0004						A1. IMPOZIT PE VENIT, PROFIT SI CASTIGURI DIN CAPITAL	24.023.000	6.671.000	5.600.157		5.600.157	5.600.157		
0300						A1.2 IMPOZIT PE VENIT, PROFIT SI CASTIGURI DIN CAPITAL DE LA PERSOANE FIZICE	24.023.000	6.671.000	5.600.157		5.600.157	5.600.157		
0302						IMPOZIT PE VENIT	23.000	9.000	7.335		7.335	7.335		
	18					Impozitul pe veniturile din transferul proprietatilor imobiliare din patrimoniul personal	23.000	9.000	7.335		7.335	7.335		
0402						COTE SI SUME DEFALCATE DIN IMPOZITUL PE VENIT	24.000.000	6.662.000	5.592.822		5.592.822	5.592.822		
	01					Cote defalcate din impozitul pe venit	20.975.000	5.593.000	5.592.822		5.592.822	5.592.822		
	04					Sume alocate din cotele defalcate din impozitul pe venit pentru echilibrarea bugetelor locale	2.775.000	1.049.000						
	05					Sume repartizate din Fondul la dispozitia Consiliului Judetean	250.000	20.000						
0700	02					A3 IMPOZITE SI TAXE PE PROPRIETATE	5.867.000	4.690.000	36.157.818	17.641.551	18.516.267	4.677.559		31.480.259
0702						IMPOZITE SI TAXE PE PROPRIETATE	5.867.000	4.690.000	36.157.818	17.641.551	18.516.267	4.677.559		31.480.259
	01					Impozit si taxa pe cladiri	4.183.000	3.510.000	29.745.968	14.725.908	15.020.060	3.504.810		26.241.158
	01					Impozit pe cladiri de la persoane fizice	2.295.000	1.810.000	10.138.872	2.905.560	7.233.312	1.808.789		8.330.083
	02					Impozit si taxa pe cladiri de la persoane juridice	1.888.000	1.700.000	19.607.096	11.820.348	7.786.748	1.696.021		17.911.075


Capi- tol	Sub- capi- tol	Pa- ra- graf	Gru- pa / Titlu	Ar- ti- col	Ali- ne- at	Denumire indicator	Prevederi bugetare initiale	Prevederi bugetare definitive	Drepturi constatate			Incasari realizate	Stingeri pe alte cai decat incasari	Drepturi constatate de incasat
									Total, din care:	din anii precedenti	din anul curent			
A						B	1	2	3=4+5	4	5	6	7	8=3-6-7
0702	02					Impozit si taxa pe teren	1.337.000	1.070.000	6.305.924	2.915.643	3.390.281	1.066.823		5.239.101
	01					Impozit pe terenuri de la persoane fizice	904.000	655.000	2.845.619	852.125	1.993.494	653.615		2.192.004
	02					Impozit si taxa pe teren de la persoane juridice	433.000	415.000	3.460.305	2.063.518	1.396.787	413.208		3.047.097
	03					Taxe judiciare de timbru si alte taxe de timbru	347.000	110.000	105.926		105.926	105.926		
1000	02					A4 IMPOZITE SI TAXE PE BUNURI SI SERVICII	23.802.000	5.653.000	13.363.539	4.008.089	9.355.450	4.552.096		8.811.443
1102						SUME DEFALCATE DIN TVA	21.188.000	3.845.000	2.753.490		2.753.490	2.753.490		
	02					Sume defalcate din taxa pe valoarea adaugata pentru finantarea cheltuielilor descentralizate la nivelul comunelor, oraselor, municipiilor, sectoarelor si Municipiului Bucuresti	13.098.000	3.465.000	2.388.000		2.388.000	2.388.000		
	06					Sume defalcate din taxa pe valoarea adaugata pentru echilibrarea bugetelor locale	7.797.000	300.000	300.000		300.000	300.000		
	09					Sume defalcate din taxa pe valoarea adaugata pentru finantarea invatamantului particular si a confesional	293.000	80.000	65.490		65.490	65.490		
1202						ALTE IMPOZITE SI TAXE GENERALE PE BUNURI SI SERVICII			1.425	1.425				1.425
	07					Taxe hoteliere			1.425	1.425				1.425
1502						TAXE PE SERVICII SPECIFICE	5.000	2.000	6.438	4.871	1.567	1.507		4.931
	01					Impozit pe spectacole	5.000	2.000	5.112	4.871	241	181		4.931

Capi- tol	Sub- capi- tol	Pa- ra- graf	Gru- pa/ Titlu	Ar- ti- col	Ali- ne- at	Denumire indicator	Prevederi bugetare initiale	Prevederi bugetare definitive	Drepturi constatate			Incasari realizate	Stingeri pe alte cai decat incasari	Drepturi constatate de incasat
									Total, din care:	din anii precedenti	din anul curent			
A						B	1	2	3=4+5	4	5	6	7	8=3-6-7
1502	50					Alte taxe pe servicii specifice			1.326		1.326	1.326		
1602						TAXE PE UTILIZAREA BUNURILOR, AUTORIZAREA UTILIZARII BUNURILOR SAU PE DESFASURAREA DE ACTIVITATI	2.609.000	1.806.000	10.602.186	4.001.793	6.600.393	1.797.099		8.805.087
	02					Impozit pe mijloacele de transport	2.304.000	1.740.000	10.537.258	4.001.793	6.535.465	1.732.171		8.805.087
		01				Impozit pe mijloacele de transport detinute de persoane fizice*)	1.720.000	1.270.000	7.751.008	2.768.515	4.982.493	1.264.048		6.486.960
			02			Impozit pe mijloace de transport detinute persoane de juridice*)	584.000	470.000	2.786.250	1.233.278	1.552.972	468.123		2.318.127
				03		Taxe si tarife pentru eliberarea de licente si autorizatii de functionare	193.000	55.000	54.308		54.308	54.308		
					50	Alte taxe pe utilizarea bunurilor, autorizarea utilizarii bunurilor sau pe desfasurare de activitati	112.000	11.000	10.620		10.620	10.620		
1800	02					A6. ALTE IMPOZITE SI TAXE FISCALE	156.000	125.000	535.881	157.113	378.768	120.015		415.866
1802						ALTE IMPOZITE SI TAXE FISCALE	156.000	125.000	535.881	157.113	378.768	120.015		415.866
					50	Alte impozite si taxe	156.000	125.000	535.881	157.113	378.768	120.015		415.866
2900	02					C. VENITURI NEFISCALE	3.730.000	1.206.000	24.048.955	14.865.473	9.183.482	3.234.350		20.814.605
3000						C1. VENITURI DIN PROPRIETATE	1.403.000	555.000	7.645.657	6.584.478	1.061.179	554.199		7.091.458
3002						VENITURI DIN PROPRIETATE	1.403.000	555.000	7.645.657	6.584.478	1.061.179	554.199		7.091.458
					05	Venituri din concesiuni si inchirieri	1.403.000	555.000	7.645.657	6.584.478	1.061.179	554.199		7.091.458
					30	Alte venituri din concesiuni si inchirieri de catre institutiile publice	1.403.000	555.000	7.645.657	6.584.478	1.061.179	554.199		7.091.458
3300	02					C2. VANZARI DE BUNURI SI SERVICII	2.327.000	651.000	16.403.298	8.280.995	8.122.303	2.680.151		13.723.147
3302						VENITURI DIN PRESTARI DE SERVICII SI ALTE ACTIVITATI	388.000	130.000	190.696		190.696	190.696		



Capi- tol	Sub- capi- tol	Pa- ra- graf	Gru- pa / Titlu	Ar- ti- col	Ali- ne- at	Denumire indicator	Prevederi bugetare initiale	Prevederi bugetare definitive	Drepturi constatate			Incasari realizate	Stingeri pe alte cai decat incasari	Drepturi constatate de incasat
									Total, din care:	din anii precedenti	din anul curent			
A						B	1	2	3=4+5	4	5	6	7	8=3-6-7
3302	08					Venituri din prestari de servicii	343.000	85.000	84.912		84.912	84.912		
	24					Taxe din activitati cadastrale si agricultura	45.000	45.000	105.784		105.784	105.784		
3402						VENITURI DIN TAXE ADMINISTRATIVE, ELIBERARI PERMISE	101.000	25.000	24.545		24.545	24.545		
	02					Taxe extrajudiciare de timbru	32.000	5.000	4.825		4.825	4.825		
	50					Alte venituri din taxe administrative, eliberari permise	69.000	20.000	19.720		19.720	19.720		
3502						AMENZI, PENALITATI SI CONFISCARI	1.130.000	317.000	4.814.231	4.797.494	16.737	316.892		4.497.339
	01					Venituri din amenzi si alte sanctiuni aplicate potrivit dispozitiilor legale	1.130.000	317.000	4.814.231	4.797.494	16.737	316.892		4.497.339
	02					Venituri din amenzi si alte sanctiuni aplicate de catre alte institutii de specialitate	1.130.000	317.000	4.814.231	4.797.494	16.737	316.892		4.497.339
3602						DIVERSE VENITURI	3.432.000	2.151.000	11.373.826	3.483.501	7.890.325	2.148.018		9.225.808
	06					Taxe speciale	3.314.000	2.065.000	11.054.073	3.417.509	7.636.564	2.063.342		8.990.731
	14					Venituri din recuperarea cheltuielilor efectuate in cursul procesului de executare silita	3.000	3.000	29.646	12.710	16.936	2.599		27.047
	50					Alte venituri	115.000	83.000	290.107	53.282	236.825	82.077		208.030
3702						TRANSFERURI VOLUNTARE, ALTELE DECAT SUBVENTIILE	-2.724.000	-1.972.000						
	03					Varsaminte din sectiunea de functionare pentru finantarea sectiunii de dezvoltare a bugetului local(cu semnul minus)	-2.724.000	-1.972.000						
4100	02					IV. SUBVENTII	1.781.000	503.000	340.196		340.196	340.196		

Capi- tol	Sub- capi- tol	Pa- ra- graf	Gru- pa / Titlu	Ar- ti- col	Ali- ne- at	Denumire indicator	Prevederi bugetare initiale	Prevederi bugetare definitive	Drepturi constatate			Incasari realizate	Stingeri pe alte cai decat incasari	Drepturi constatate de incasat
									Total, din care:	din anii precedenti	din anul curent			
A						B	1	2	3=4+5	4	5	6	7	8=3-6-7
4200	02					SUBVENTII DE LA ALTE NIVELE ALE ADMINISTRATIEI PUBLICE	1.781.000	503.000	340.196		340.196	340.196		
4202						SUBVENTII DE LA BUGETUL DE STAT	803.000	325.000	166.695		166.695	166.695		
	34					Subventii pentru acordarea ajutorului pentru incalzirea locuintei cu lemne, carbuni, combustibili petrolieri	4.000	2.000	380		380	380		
	41					Subventii de la bugetul de stat pentru finantarea sanatatii	699.000	263.000	114.715		114.715	114.715		
	80					Subventii de la bugetul de stat pentru decontarea cheltuielilor pentru carantina	100.000	60.000	51.600		51.600	51.600		
4302						SUBVENTII DE LA ALTE ADMINISTRATII	978.000	178.000	173.501		173.501	173.501		
	23					Subventii primite din bugetul judetului pentru clasele de invatamant special organizate in cadrul unitatilor de invatamant de masa			173.501		173.501	173.501		
	30					Sume primite de la bugetul judetului pentru plata drepturilor de care beneficiaza copiii cu cerinte educationale speciale integrati in invatamantul de masa	978.000	178.000						



DIRECTOR ECONOMIC

SEF BIROU

Capi- tol	Sub- capi- tol	Pa- ra- graf	Gru- pa / Titlu	Ar- ti- col	Ali- ne- at	Denumire indicator	Prevederi bugetare initiale	Prevederi bugetare definitive	Drepturi constatate			Incasari realizate	Stingeri pe alte cai decat incasari	Drepturi constatate de incasat
									Total, din care:	din anii precedenti	din anul curent			
A						B	1	2	3=4+5	4	5	6	7	8=3-6-7
0001	02					TOTAL VENITURI-BUGET LOCAL	6.191.000	5.439.000	109.769		109.769	109.769		
0002						I. VENITURI CURENTE	2.724.000	1.972.000						
2900						C. VENITURI NEFISCALE	2.724.000	1.972.000						
3300						C2. VANZARI DE BUNURI SI SERVICII	2.724.000	1.972.000						
3702						TRANSFERURI VOLUNTARE, ALTELE DECAT SUBVENTIILE	2.724.000	1.972.000						
	04					Varsaminte din sectiunea de functionare	2.724.000	1.972.000						
3900	02					II. VENITURI DIN CAPITAL	175.000	175.000	7.537		7.537	7.537		
3902						VENITURI DIN VALORIFICAREA UNOR BUNURI	175.000	175.000	7.537		7.537	7.537		
	03					Venituri din vanzarea locuintelor construite din fondurile statului	175.000	175.000	7.537		7.537	7.537		
4100	02					IV. SUBVENTII	485.000	485.000	32.678		32.678	32.678		
4200						SUBVENTII DE LA ALTE NIVELE ALE ADMINISTRATIEI PUBLICE	485.000	485.000	32.678		32.678	32.678		
4202						SUBVENTII DE LA BUGETUL DE STAT	485.000	485.000	32.678		32.678	32.678		
	69					Subventii de la bugetul de stat catre bugetele locale necesare sustinerii derularii proiectelor finantate din fonduri externe nerambursabile (FEN) postaderare, aferente perioadei de programare 2014-2020	485.000	485.000	32.678		32.678	32.678		
4802						SUME PRIMITE DE LA UE/ALTI DONATORI IN CONTUL PLATILOR EFECTUATE SI AFERENTE CADRULUI FINANCIAR 2014-2020	2.807.000	2.807.000	69.554		69.554	69.554		
	01					Fondul European de Dezvoltare Regionala(FEDR)	1.434.000	1.434.000	44.948		44.948	44.948		
	01					Sume primite in contul platilor efectuate in anul curent	1.389.000	1.389.000						

Capi- tol	Sub- capi- tol	Pa- ra- graf	Gru- pa / Titlu	Ar- ti- col	Ali- ne- at	Denumire indicator	Prevederi bugetare initiale	Prevederi bugetare definitive	Drepturi constatate			Incasari realizate	Stingeri pe alte cai decat incasari	Drepturi constatate de incasat
									Total, din care:	din anii precedenti	din anul curent			
A						B	1	2	3=4+5	4	5	6	7	8=3-6-7
4802	01	02				Sume primite in contul platilor efectuate in anii anteriori	45.000	45.000	44.948		44.948	44.948		
	02					Fondul Social European(FSE)	1.373.000	1.373.000	24.606		24.606	24.606		
		01				Sume primite in contul platilor efectuate in anul curent	1.373.000	1.373.000	24.606		24.606	24.606		

PRIMAR

DIRECTOR ECONOMIC

SEF BIROU

Capi- tol	Sub- capi- tol	Pa- ra- graf	Gru- pa / Titlu	Ar- ti- col	Ali- ne- at	Denumire indicator	Credite de angajament		Credite bugetare		Angajamente bugetare	Angajamente legale	Plati efectuate	Angajamente legale de platit	Cheltuieli efective
							initiale	definitive	initiale	definitive					
A						B	1	2	3	4	5	6	7	8=6-7	9
5002						TOTAL CHELTUIELI	69.452.000	28.239.000	69.502.000	28.189.000	44.945.657	44.945.657	12.551.226	32.394.431	12.225.579
5100	02					Partea I-a SERVICII PUBLICE GENERALE	13.019.000	5.275.500	13.069.000	5.225.500	11.611.500	11.611.500	2.348.724	9.262.776	2.461.683
5102						AUTORITATI PUBLICE SI ACTIUNI EXTERNE	11.221.000	4.691.000	11.221.000	4.691.000	10.490.500	10.490.500	1.961.053	8.529.447	2.086.417
	01					Autoritati executive si legislative	11.221.000	4.691.000	11.221.000	4.691.000	10.490.500	10.490.500	1.961.053	8.529.447	2.086.417
	03					Autoritati executive	11.221.000	4.691.000	11.221.000	4.691.000	10.490.500	10.490.500	1.961.053	8.529.447	2.086.417
5402						ALTE SERVICII PUBLICE GENERALE	956.000	356.500	1.006.000	306.500	893.000	893.000	162.643	730.357	151.128
	05					Fond de rezerva bugetara la dispozitia autoritatilor locale		50.000	50.000						
5402	10					Servicii publice comunitare de evidenta a persoanelor	856.000	245.500	856.000	245.500	832.000	832.000	162.643	669.357	151.128
5402	50					Alte servicii publice generale	100.000	61.000	100.000	61.000	61.000	61.000		61.000	
5502						TRANZACTII PRIVIND DATORIA PUBLICA SI IMPRUMUTURI	842.000	228.000	842.000	228.000	228.000	228.000	225.028	2.972	224.138
6000	02					Partea II-a APARARE, ORDINE PUBLICA SI SIGURANTA NATIONALA	2.760.000	939.500	2.760.000	939.500	2.629.087	2.629.087	554.173	2.074.914	596.653
6102						ORDINE PUBLICA SI SIGURANTA NATIONALA	2.760.000	939.500	2.760.000	939.500	2.629.087	2.629.087	554.173	2.074.914	596.653
	03					Ordine publica	2.716.000	903.500	2.716.000	903.500	2.593.087	2.593.087	552.418	2.040.669	594.898
	04					Politie comunitara	2.716.000	903.500	2.716.000	903.500	2.593.087	2.593.087	552.418	2.040.669	594.898
	05					Protectie civila si protectia contra incendiilor (protectie civila nonmilitara)	44.000	36.000	44.000	36.000	36.000	36.000	1.755	34.245	1.755
6500	02					Partea III-a CHELTUIELI SOCIAL-CULTURALE	23.706.000	7.123.000	23.706.000	7.123.000	12.647.865	12.647.865	4.491.330	8.156.535	4.733.816
6502						INVATAMANT	6.526.000	2.064.000	6.526.000	2.064.000	2.064.000	2.064.000	790.106	1.273.894	963.193
	03					Invatamant prescolar si primar	627.000	395.000	627.000	395.000	395.000	395.000	38.541	356.459	39.420
	01					Invatamant prescolar	627.000	395.000	627.000	395.000	395.000	395.000	38.541	356.459	39.420
	04					Invatamant secundar	4.538.000	1.381.000	4.538.000	1.381.000	1.381.000	1.381.000	568.083	812.917	718.927
	01					Invatamant secundar inferior	1.252.000	376.000	1.252.000	376.000	376.000	376.000	157.574	218.426	244.403
	02					Invatamant secundar superior	3.286.000	1.005.000	3.286.000	1.005.000	1.005.000	1.005.000	410.509	594.491	474.524

Capi- tol	Sub- capi- tol	Pa- ra- graf	Gru- pa / Titlu	Ar- ti- col	Ali- ne- at	Denumire indicator	Credite de angajament		Credite bugetare		Angajamente bugetare	Angajamente legale	Plati efectuate	Angajamente legale de platit	Cheltuieli efective
							initiale	definitive	initiale	definitive					
A						B	1	2	3	4	5	6	7	8=6-7	9
6502	07					Invatamant nedefinibil prin nivel	978.000	178.000	978.000	178.000	178.000	178.000	105.142	72.858	126.606
	04					Invatamant special	978.000	178.000	978.000	178.000	178.000	178.000	105.142	72.858	126.606
	50					Alte cheltuieli in domeniul invatamantului	383.000	110.000	383.000	110.000	110.000	110.000	78.340	31.660	78.240
6602						SANATATE	1.447.000	725.000	1.447.000	725.000	1.072.000	1.072.000	162.468	909.532	161.920
	06					Servicii medicale in unitati sanitare cu paturi	300.000	300.000	300.000	300.000	300.000	300.000		300.000	
6602	06	01				Spitale generale	300.000	300.000	300.000	300.000	300.000	300.000		300.000	
		08				Servicii de sanatate publica	612.000	205.000	612.000	205.000	552.000	552.000	162.468	389.532	161.920
		50				Alte cheltuieli in domeniul sanatatii	535.000	220.000	535.000	220.000	220.000	220.000		220.000	
		50				Alte institutii si actiuni sanitare	535.000	220.000	535.000	220.000	220.000	220.000		220.000	
6702						CULTURA, RECREERE SI RELIGIE	1.998.000	712.000	1.998.000	712.000	1.129.000	1.129.000	410.645	718.355	411.931
	03					Servicii culturale	725.000	255.000	725.000	255.000	495.000	495.000	100.318	394.682	101.411
	02					Biblioteci publice comunale, orasenesti, municipale	251.000	74.000	251.000	74.000	239.000	239.000	55.808	183.192	56.507
6702	03	03				Muzee	159.000	55.000	159.000	55.000	130.000	130.000	36.510	93.490	36.904
		30				Alte servicii culturale	315.000	126.000	315.000	126.000	126.000	126.000	8.000	118.000	8.000
		05				Servicii recreative si sportive	760.000	356.000	760.000	356.000	356.000	356.000	241.197	114.803	241.197
		01				Sport	750.000	346.000	750.000	346.000	346.000	346.000	241.197	104.803	241.197
		03				Intretinere gradini publice, parcuri zone verzi, baze sportive si de agrement	10.000	10.000	10.000	10.000	10.000	10.000		10.000	
6702	06					Servicii religioase	200.000		200.000						
	50					Alte servicii in domeniile culturii, recreerii si religiei	313.000	101.000	313.000	101.000	278.000	278.000	69.130	208.870	69.323
6802						ASIGURARI SI ASISTENTA SOCIALA	13.735.000	3.622.000	13.735.000	3.622.000	8.382.865	8.382.865	3.128.111	5.254.754	3.196.772
	05					Asistenta sociala in caz de boli si invaliditati	10.069.000	2.560.000	10.069.000	2.560.000	5.697.000	5.697.000	2.536.173	3.160.827	2.543.249
6802	05	02				Asistenta sociala in caz de invaliditate	10.069.000	2.560.000	10.069.000	2.560.000	5.697.000	5.697.000	2.536.173	3.160.827	2.543.249

Capi- tol	Sub- capi- tol	Pa- ra- graf	Gru- pa / Titlu	Ar- ti- col	Ali- ne- at	Denumire indicator	Credite de angajament		Credite bugetare		Angajamente bugetare	Angajamente legale	Plati efectuate	Angajamente legale de platit	Cheltuieli efective
							initiale	definitive	initiale	definitive					
A						B	1	2	3	4	5	6	7	8=6-7	9
6802	10					Ajutoare pentru locuinte	4.000	2.000	4.000	2.000	2.000	2.000	380	1.620	380
	15					Prevenirea excluderii sociale	739.000	316.000	739.000	316.000	278.060	278.060	43.614	234.446	73.972
		01				Ajutor social	459.000	246.000	459.000	246.000	208.060	208.060	-1.055	209.115	31.185
		02				Cantine de ajutor social	280.000	70.000	280.000	70.000	70.000	70.000	44.669	25.331	42.787
	50					Alte cheltuieli in domeniul asigurarilor si asistentei sociale	2.923.000	744.000	2.923.000	744.000	2.405.805	2.405.805	547.944	1.857.861	579.171
6802	50	50				Alte cheltuieli in domeniul asistentei sociale	2.923.000	744.000	2.923.000	744.000	2.405.805	2.405.805	547.944	1.857.861	579.171
7000	02					Partea IV-a SERVICII SI DEZVOLTARE PUBLICA, LOCUINTE, MEDIU SI APE	20.964.000	10.648.000	20.964.000	10.648.000	13.636.205	13.636.205	3.717.733	9.918.472	3.374.348
7002						LOCUINTE, SERVICII SI DEZVOLTARE PUBLICA	15.632.000	8.412.000	15.632.000	8.412.000	11.400.205	11.400.205	2.350.291	9.049.914	1.954.225
	06					Iluminat public si electrificari	1.500.000	917.000	1.500.000	917.000	917.000	917.000	568.571	348.429	579.638
	50					Alte servicii in domeniile locuintelor, serviciilor si dezvoltarii comunale	14.132.000	7.495.000	14.132.000	7.495.000	10.483.205	10.483.205	1.781.720	8.701.485	1.374.587
7402						PROTECTIA MEDIULUI	5.332.000	2.236.000	5.332.000	2.236.000	2.236.000	2.236.000	1.367.442	868.558	1.420.123
	05					Salubritate si gestiunea deseurilor	5.098.000	2.068.000	5.098.000	2.068.000	2.068.000	2.068.000	1.314.933	753.067	1.367.614
		01				Salubritate	1.900.000	700.000	1.900.000	700.000	700.000	700.000	108.754	591.246	161.436
		02				Colectarea, tratarea si distrugerea deseurilor	3.198.000	1.368.000	3.198.000	1.368.000	1.368.000	1.368.000	1.206.179	161.821	1.206.178
7402	06					Canalizarea si tratarea apelor reziduale	234.000	168.000	234.000	168.000	168.000	168.000	52.509	115.491	52.509
8000	02					Partea V-a ACTIUNI ECONOMICE	9.003.000	4.253.000	9.003.000	4.253.000	4.421.000	4.421.000	1.439.266	2.981.734	1.059.079
8002						ACTIUNI GENERALE ECONOMICE, SI DE MUNCA	50.000	10.000	50.000	10.000	10.000	10.000		10.000	
8002	01					Actiuni generale economice si comerciale	50.000	10.000	50.000	10.000	10.000	10.000		10.000	
		06				Prevenire si combatere inundatii si gheturi	50.000	10.000	50.000	10.000	10.000	10.000		10.000	
8402						TRANSPORTURI	8.275.000	3.979.000	8.275.000	3.979.000	3.979.000	3.979.000	1.329.776	2.649.224	949.817
	03					Transport rutier	8.275.000	3.979.000	8.275.000	3.979.000	3.979.000	3.979.000	1.329.776	2.649.224	949.817

Capi- tol	Sub- capi- tol	Pa- ra- graf	Gru- pa / Titlu	Ar- ti- col	Ali- ne- at	Denumire indicator	Credite de angajament		Credite bugetare		Angajamente bugetare	Angajamente legale	Plati efectuate	Angajamente legale de platit	Cheltuieli efective
							initiale	definitive	initiale	definitive					
A						B	1	2	3	4	5	6	7	8=6-7	9
8402	01					Drumuri si poduri	50.000	10.000	50.000	10.000	10.000	10.000		10.000	
	03					Strazi	8.225.000	3.969.000	8.225.000	3.969.000	3.969.000	3.969.000	1.329.776	2.639.224	949.817
8702						ALTE ACTIUNI ECONOMICE	678.000	264.000	678.000	264.000	432.000	432.000	109.490	322.510	109.262
	04					Turism	427.000	163.000	427.000	163.000	331.000	331.000	47.759	283.241	47.531
	50					Alte actiuni economice	251.000	101.000	251.000	101.000	101.000	101.000	61.731	39.269	61.731

PRIMAR

DIRECTOR ECONOMIC

SEF BIROU





Capi- tol	Sub- capi- tol	Pa- ra- graf	Gru- pa / Titlu	Ar- ti- col	Ali- ne- at	Denumire indicator	Credite de angajament		Credite bugetare		Angajamente bugetare	Angajamente legale	Plati efectuate	Angajamente legale de platit	Cheltuieli efective
							initiale	definitive	initiale	definitive					
A						B	1	2	3	4	5	6	7	8=6-7	9
						internet	381.000	138.000	381.000	138.000	138.000	138.000	72.494	65.506	73.267
	20	01	09			Materiale si prestari de servicii cu caracter functional	11.674.000	4.088.000	11.674.000	4.088.000	4.088.000	4.088.000	2.259.393	1.828.607	2.364.159
	20	01	30			Alte bunuri si servicii pentru intretinere si functionare	895.000	279.000	895.000	279.000	279.000	279.000	92.198	186.802	95.104
	20	02				Reparatii curente	905.000	333.000	905.000	333.000	333.000	333.000	35.865	297.135	35.865
	20	03				Hrana	742.000	186.000	742.000	186.000	186.000	186.000	113.074	72.926	129.782
	20	03	01			Hrana pentru oameni	742.000	186.000	742.000	186.000	186.000	186.000	113.074	72.926	129.782
	20	04				Medicamente si materiale sanitare	459.000	185.000	459.000	185.000	185.000	185.000	10.309	174.691	10.309
	20	04	01			Medicamente	9.000	6.000	9.000	6.000	6.000	6.000		6.000	
	20	04	02			Materiale sanitare	149.000	63.000	149.000	63.000	63.000	63.000	2.283	60.717	2.283
	20	04	04			Dezinfectanti	301.000	116.000	301.000	116.000	116.000	116.000	8.026	107.974	8.026
	20	05				Bunuri de natura obiectelor de inventar	289.000	124.000	289.000	124.000	124.000	124.000	10.098	113.902	122.802
	20	05	01			Uniforme si echipament	57.000	32.000	57.000	32.000	32.000	32.000		32.000	
	20	05	03			Lenjerie si accesorii de pat	6.000	3.000	6.000	3.000	3.000	3.000		3.000	
	20	05	30			Alte obiecte de inventar	226.000	89.000	226.000	89.000	89.000	89.000	10.098	78.902	122.802
	20	06				Deplasari, detasari, transferari	155.000	70.000	155.000	70.000	70.000	70.000	5.265	64.735	5.266
	20	06	01			Deplasari interne, detasari, transferari	95.000	40.000	95.000	40.000	40.000	40.000	5.265	34.735	5.266
	20	06	02			Deplasari in strainatate	60.000	30.000	60.000	30.000	30.000	30.000		30.000	
	20	09				Materiale de laborator	1.000		1.000						
	20	11				Carti, publicatii si materiale documentare	44.000	19.000	44.000	19.000	19.000	19.000		19.000	
	20	12				Consultanta si expertiza	105.000	97.000	105.000	97.000	97.000	97.000	3.150	93.850	3.150
	20	13				Pregatire profesionala	115.000	27.000	115.000	27.000	27.000	27.000	2.480	24.520	2.480
	20	14				Protectia muncii	98.000	38.000	98.000	38.000	38.000	38.000	9.735	28.265	10.431
	20	16				Studii si cercetari	110.000	59.000	110.000	59.000	59.000	59.000		59.000	
	20	24				Comisioane si alte costuri aferente imprumuturilor	60.000	25.000	60.000	25.000	25.000	25.000	7.688	17.312	7.738



Capi- tol	Sub- capi- tol	Pa- ra- graf	Gru- pa / Titlu	Ar- ti- col	Ali- ne- at	Denumire indicator	Credite de angajament		Credite bugetare		Angajamente bugetare	Angajamente legale	Plati efectuate	Angajamente legale de platit	Cheltuieli efective
							initiale	definitive	initiale	definitive					
A						B	1	2	3	4	5	6	7	8=6-7	9
						din domeniul sanatatii	300.000	300.000	300.000	300.000	300.000	300.000		300.000	
	51	02	29			Alte transferuri de capital catre institutii publice	20.000	10.000	20.000	10.000	10.000	10.000		10.000	
	55					TITLUL VII ALTE TRANSFERURI	476.000	263.000	476.000	263.000	263.000	263.000	65.592	197.408	65.592
	55	01				A. Transferuri interne	476.000	263.000	476.000	263.000	263.000	263.000	65.592	197.408	65.592
	55	01	42			Transferuri din bugetul local catre asociatiile de dezvoltare intercomuni-tare	183.000	183.000	183.000	183.000	183.000	183.000	102	182.898	102
	55	01	63			Finantarea invatamantului particular sau confesional acreditat	293.000	80.000	293.000	80.000	80.000	80.000	65.490	14.510	65.490
	57					TITLUL VIII ASISTENTA SOCIALA	6.748.000	1.857.000	6.748.000	1.857.000	1.857.000	1.857.000	1.578.535	278.465	1.578.435
	57	02				Ajutoare sociale	6.748.000	1.857.000	6.748.000	1.857.000	1.857.000	1.857.000	1.578.535	278.465	1.578.435
	57	02	01			Ajutoare sociale in numerar	6.483.000	1.652.000	6.483.000	1.652.000	1.652.000	1.652.000	1.565.685	86.315	1.565.685
	57	02	03			Tichete de cresa si tichete sociale pentru gradinita	90.000	30.000	90.000	30.000	30.000	30.000	12.850	17.150	12.750
	57	02	04			Tichete cadou acordate pentru cheltuieli sociale	175.000	175.000	175.000	175.000	175.000	175.000		175.000	
	58					TITLUL X PROIECTE CU FINANTARE DIN FONDURI EXTERNE NERAMBURSABILE									
						CADRULUI FINANCIAR 2014-2020	5.208.000	5.208.000	5.208.000	5.208.000	5.208.000	5.208.000	29.050	5.178.950	29.050
	58	01				Programe din Fondul European de Dezvoltare Regionala (FEDR)	3.592.000	3.592.000	3.592.000	3.592.000	3.592.000	3.592.000		3.592.000	
	58	01	01			Finantarea nationala	1.363.000	1.363.000	1.363.000	1.363.000	1.363.000	1.363.000		1.363.000	
	58	01	02			Finantarea externa nerambursabila	1.389.000	1.389.000	1.389.000	1.389.000	1.389.000	1.389.000		1.389.000	
	58	01	03			Cheltuieli neeligibile	840.000	840.000	840.000	840.000	840.000	840.000		840.000	
	58	02				Programe din Fondul Social European (FSE)	1.616.000	1.616.000	1.616.000	1.616.000	1.616.000	1.616.000	29.050	1.586.950	29.050
	58	02	01			Finantarea nationala	243.000	243.000	243.000	243.000	243.000	243.000	4.444	238.556	4.444
	58	02	02			Finantarea externa nerambursabila	1.373.000	1.373.000	1.373.000	1.373.000	1.373.000	1.373.000	24.606	1.348.394	24.606



Capi- tol	Sub- capi- tol	Pa- ra- graf	Gru- pa / Titlu	Ar- ti- col	Ali- ne- at	Denumire indicator	Credite de angajament		Credite bugetare		Angajamente bugetare	Angajamente legale	Plati efectuate	Angajamente legale de platit	Cheltuieli efective
							initiale	definitive	initiale	definitive					
A						B	1	2	3	4	5	6	7	8=6-7	9
						RECUPERATE IN ANUL CURENT					-78.843	-78.843	-78.843		
			85			Titlul XIX PLATI EFECTUATE IN ANII PRECEDENTI SI RECUPERATE IN ANUL CURENT					-78.843	-78.843	-78.843		
			85	01		Plati efectuate in anii precedenti si recuperate in anul curent					-78.843	-78.843	-78.843		
			85	01	01	Plati efectuate in anii precedenti si recuperate in anul curent (SF)					-78.843	-78.843	-78.843		
5100	02					Partea I-a SERVICII PUBLICE GENERALE	13.019.000	5.275.500	13.069.000	5.225.500	11.611.500	11.611.500	2.348.724	9.262.776	2.461.683
5102						AUTORITATI PUBLICE SI ACTIUNI EXTERNE	11.221.000	4.691.000	11.221.000	4.691.000	10.490.500	10.490.500	1.961.053	8.529.447	2.086.417
			01			CHELTUIELI CURENTE	11.004.000	4.474.000	11.004.000	4.474.000	10.280.500	10.280.500	1.968.053	8.312.447	2.026.361
			10			TITLUL I CHELTUIELI DE PERSONAL	7.920.000	2.113.500	7.920.000	2.113.500	7.920.000	7.920.000	1.695.727	6.224.273	1.692.236
			10	01		Cheltuieli salariale in bani	7.744.500	2.067.500	7.744.500	2.067.500	7.744.500	7.744.500	1.657.977	6.086.523	1.654.188
			10	01	01	Salarii de baza	6.746.000	1.700.000	6.746.000	1.700.000	6.746.000	6.746.000	1.463.605	5.282.395	1.478.504
			10	01	06	Alte sporuri	30.500	30.500	30.500	30.500	30.500	30.500	6.845	23.655	7.053
			10	01	12	Indemnizatii platite unor persoane din afara unitatii	293.000	160.000	293.000	160.000	293.000	293.000	74.123	218.877	72.771
			10	01	13	Drepturi de delegare	7.000	2.000	7.000	2.000	7.000	7.000	560	6.440	560
			10	01	17	Indemnizatii de hrana	487.000	125.000	487.000	125.000	487.000	487.000	90.176	396.824	93.164
			10	01	30	Alte drepturi salariale in bani	181.000	50.000	181.000	50.000	181.000	181.000	22.668	158.332	2.136
			10	02		Cheltuieli salariale in natura	1.000	1.000	1.000	1.000	1.000	1.000	699	301	699
			10	02	06	Vouchere de vacanta	1.000	1.000	1.000	1.000	1.000	1.000	699	301	699
			10	03		Contributii	174.500	45.000	174.500	45.000	174.500	174.500	37.051	137.449	37.349
			10	03	07	Contributia asiguratorie pentru munca	174.500	45.000	174.500	45.000	174.500	174.500	37.051	137.449	37.349
			20			TITLUL II BUNURI SI SERVICII	1.419.000	731.500	1.419.000	731.500	731.500	731.500	235.894	495.606	297.439
			20	01		Bunuri si servicii	655.000	274.500	655.000	274.500	274.500	274.500	87.799	186.701	111.859
			20	01	01	Furnituri de birou	35.000	14.500	35.000	14.500	14.500	14.500	4.859	9.641	6.038
			20	01	02	Materiale pentru curatenie	8.000	5.000	8.000	5.000	5.000	5.000	1.926	3.074	1.926

Capi- tol	Sub- capi- tol	Pa- ra- graf	Gru- pa / Titlu	Ar- ti- col	Ali- ne- at	Denumire indicator	Credite de angajament		Credite bugetare		Angajamente bugetare	Angajamente legale	Plati efectuate	Angajamente legale de platit	Cheltuieli efective
							initiale	definitive	initiale	definitive					
A						B	1	2	3	4	5	6	7	8=6-7	9
			20	01	03	Incalzit, iluminat si forta motrica	150.000	60.000	150.000	60.000	60.000	60.000	22.007	37.993	22.007
			20	01	04	Apa, canal si salubritate	12.000	5.000	12.000	5.000	5.000	5.000	2.753	2.247	2.753
			20	01	05	Carburanti si lubrifianti	70.000	30.000	70.000	30.000	30.000	30.000		30.000	19.855
			20	01	08	Posta, telecomunicatii, radio, tv, internet	160.000	65.000	160.000	65.000	65.000	65.000	28.390	36.610	28.439
			20	01	09	Materiale si prestari de servicii cu caracter functional	130.000	55.000	130.000	55.000	55.000	55.000	11.781	43.219	13.507
			20	01	30	Alte bunuri si servicii pentru intretinere si functionare	90.000	40.000	90.000	40.000	40.000	40.000	16.083	23.917	17.334
			20	05		Bunuri de natura obiectelor de inventar	50.000	20.000	50.000	20.000	20.000	20.000	4.847	15.153	
			20	05	30	Alte obiecte de inventar	50.000	20.000	50.000	20.000	20.000	20.000	4.847	15.153	
			20	06		Deplasari, detasari, transferari	84.000	39.000	84.000	39.000	39.000	39.000	3.363	35.637	3.363
			20	06	01	Deplasari interne, detasari, transferari	24.000	9.000	24.000	9.000	9.000	9.000	3.363	5.637	3.363
			20	06	02	Deplasari in strainatate	60.000	30.000	60.000	30.000	30.000	30.000		30.000	
			20	11		Carti, publicatii si materiale documentare	15.000	6.000	15.000	6.000	6.000	6.000		6.000	
			20	12		Consultanta si expertiza	90.000	90.000	90.000	90.000	90.000	90.000		90.000	
			20	13		Pregatire profesionala	8.000	4.000	8.000	4.000	4.000	4.000		4.000	
			20	14		Protectia muncii	5.000	3.000	5.000	3.000	3.000	3.000	660	2.340	1.356
			20	16		Studii si cercetari	110.000	59.000	110.000	59.000	59.000	59.000		59.000	
			20	24		Comisioane si alte costuri aferente imprumuturilor	60.000	25.000	60.000	25.000	25.000	25.000	7.688	17.312	7.738
			20	24	02	Comisioane si alte costuri aferente imprumuturilor interne	60.000	25.000	60.000	25.000	25.000	25.000	7.688	17.312	7.738
			20	25		Cheltuieli judiciare si extrajudiciare derivate din actiuni in reprezentarea intereselor statului, potrivit dispozitiilor legale	15.000	6.000	15.000	6.000	6.000	6.000	107	5.893	107

Capi- tol	Sub- capi- tol	Pa- ra- graf	Gru- pa / Titlu	Ar- ti- col	Ali- ne- at	Denumire indicator	Credite de angajament		Credite bugetare		Angajamente bugetare	Angajamente legale	Plati efectuate	Angajamente legale de platit	Cheltuieli efective
							initiale	definitive	initiale	definitive					
A						B	1	2	3	4	5	6	7	8=6-7	9
			20	30		Alte cheltuieli	327.000	205.000	327.000	205.000	205.000	205.000	131.430	73.570	173.016
			20	30	01	Reclama si publicitate	140.000	60.000	140.000	60.000	60.000	60.000		60.000	
			20	30	02	Protocol si reprezentare	9.000	7.000	9.000	7.000	7.000	7.000		7.000	
			20	30	03	Prime de asigurare non-viata	18.000	7.000	18.000	7.000	7.000	7.000	884	6.116	884
			20	30	30	Alte cheltuieli cu bunuri si servicii	160.000	131.000	160.000	131.000	131.000	131.000	130.546	454	172.132
			58			TITLUL X PROIECTE CU FINANTARE DIN FONDURI EXTERNE NERAMBURSABILE CADRULUI FINANCIAR 2014-2020	1.616.000	1.616.000	1.616.000	1.616.000	1.616.000	1.616.000	29.050	1.586.950	29.050
			58	02		Programe din Fondul Social European (FSE)	1.616.000	1.616.000	1.616.000	1.616.000	1.616.000	1.616.000	29.050	1.586.950	29.050
			58	02	01	Finantarea nationala	243.000	243.000	243.000	243.000	243.000	243.000	4.444	238.556	4.444
			58	02	02	Finantarea externa nerambursabila	1.373.000	1.373.000	1.373.000	1.373.000	1.373.000	1.373.000	24.606	1.348.394	24.606
			59			TITLUL XI ALTE CHELTUIELI	49.000	13.000	49.000	13.000	13.000	13.000	7.382	5.618	7.636
			59	40		Sume aferente persoanelor cu handicap neincadrate	49.000	13.000	49.000	13.000	13.000	13.000	7.382	5.618	7.636
			70			CHELTUIELI DE CAPITAL	217.000	217.000	217.000	217.000	217.000	217.000		217.000	60.056
			71			TITLUL XIII ACTIVE NEFINANCIARE	217.000	217.000	217.000	217.000	217.000	217.000		217.000	60.056
			71	01		Active fixe	217.000	217.000	217.000	217.000	217.000	217.000		217.000	60.056
			71	01	02	Masini, echipamente si mijloace de transport									18.956
			71	01	03	Mobilier, aparatura birotica si alte active corporale	45.000	45.000	45.000	45.000	45.000	45.000		45.000	41.100
			71	01	30	Alte active fixe (inclusiv reparatii capitale)	172.000	172.000	172.000	172.000	172.000	172.000		172.000	
			84			PLATI EFECTUATE IN ANII PRECEDENTI SI RECUPERATE IN ANUL CURENT					-7.000	-7.000	-7.000		
			85			Titlu XIX PLATI EFECTUATE IN ANII PRECEDENTI SI RECUPERATE IN ANUL CURENT					-7.000	-7.000	-7.000		



Capi- tol	Sub- capi- tol	Pa- ra- graf	Gru- pa / Titlu	Ar- ti- col	Ali- ne- at	Denumire indicator	Credite de angajament		Credite bugetare		Angajamente bugetare	Angajamente legale	Plati efectuate	Angajamente legale de platit	Cheltuieli efective
							initiale	definitive	initiale	definitive					
A						B	1	2	3	4	5	6	7	8=6-7	9
			85	01		Plati efectuate in anii precedenti si recuperate in anul curent					-7.000	-7.000	-7.000		
			85	01	01	Plati efectuate in anii precedenti si recuperate in anul curent (SF)					-7.000	-7.000	-7.000		
5402						ALTE SERVICII PUBLICE GENERALE	956.000	356.500	1.006.000	306.500	893.000	893.000	162.643	730.357	151.128
			01			CHELTUIELI CURENTE	956.000	356.500	1.006.000	306.500	893.000	893.000	162.643	730.357	151.128
			10			TITLUL I CHELTUIELI DE PERSONAL	819.000	232.500	819.000	232.500	819.000	819.000	157.045	661.955	145.223
			10	01		Cheltuieli salariale in bani	802.000	227.500	802.000	227.500	802.000	802.000	153.872	648.128	142.028
			10	01	01	Salarii de baza	682.000	178.000	682.000	178.000	682.000	682.000	139.986	542.014	132.905
			10	01	12	Indemnizatii platite unor persoane din afara unitatii	10.000	10.000	10.000	10.000	10.000	10.000		10.000	
			10	01	13	Drepturi de delegare	1.000	500	1.000	500	1.000	1.000	40	960	40
			10	01	17	Indemnizatii de hrana	54.000	14.000	54.000	14.000	54.000	54.000	8.971	45.029	9.083
			10	01	30	Alte drepturi salariale in bani	55.000	25.000	55.000	25.000	55.000	55.000	4.875	50.125	
			10	03		Contributii	17.000	5.000	17.000	5.000	17.000	17.000	3.173	13.827	3.195
			10	03	07	Contributia asiguratorie pentru munca	17.000	5.000	17.000	5.000	17.000	17.000	3.173	13.827	3.195
			20			TITLUL II BUNURI SI SERVICII	122.000	70.000	122.000	70.000	70.000	70.000	2.866	67.134	3.145
			20	01		Bunuri si servicii	26.000	15.000	26.000	15.000	15.000	15.000	2.609	12.391	2.888
			20	01	01	Furnituri de birou	6.000	3.000	6.000	3.000	3.000	3.000	187	2.813	335
			20	01	02	Materiale pentru curatenie	1.000	1.000	1.000	1.000	1.000	1.000		1.000	
			20	01	03	Incalzit, iluminat si forta motrica	3.000	2.000	3.000	2.000	2.000	2.000	599	1.401	599
			20	01	04	Apa, canal si salubritate	1.000	1.000	1.000	1.000	1.000	1.000	222	778	222
			20	01	08	Posta, telecomunicatii, radio, tv, internet	8.000	3.000	8.000	3.000	3.000	3.000	1.601	1.399	1.601
			20	01	09	Materiale si prestari de servicii cu caracter functional	2.000	2.000	2.000	2.000	2.000	2.000		2.000	
			20	01	30	Alte bunuri si servicii pentru intretinere si functionare	5.000	3.000	5.000	3.000	3.000	3.000		3.000	131

Capi- tol	Sub- capi- tol	Pa- ra- graf	Gru- pa / Titlu	Ar- ti- col	Ali- ne- at	Denumire indicator	Credite de angajament		Credite bugetare		Angajamente bugetare	Angajamente legale	Plati efectuate	Angajamente legale de platit	Cheltuieli efective
							initiale	definitive	initiale	definitive					
A						B	1	2	3	4	5	6	7	8=6-7	9
			20	04		Medicamente si materiale sanitare	75.000	40.000	75.000	40.000	40.000	40.000		40.000	
			20	04	02	Materiale sanitare	35.000	20.000	35.000	20.000	20.000	20.000		20.000	
			20	04	04	Dezinfectanti	40.000	20.000	40.000	20.000	20.000	20.000		20.000	
			20	05		Bunuri de natura obiectelor de inventar	13.000	9.000	13.000	9.000	9.000	9.000		9.000	
			20	05	01	Uniforme si echipament	3.000	3.000	3.000	3.000	3.000	3.000		3.000	
			20	05	30	Alte obiecte de inventar	10.000	6.000	10.000	6.000	6.000	6.000		6.000	
			20	06		Deplasari, detasari, transferari	1.000	1.000	1.000	1.000	1.000	1.000	146	854	146
			20	06	01	Deplasari interne, detasari, transferari	1.000	1.000	1.000	1.000	1.000	1.000	146	854	146
			20	14		Protectia muncii	1.000	1.000	1.000	1.000	1.000	1.000	111	889	111
			20	30		Alte cheltuieli	6.000	4.000	6.000	4.000	4.000	4.000		4.000	
			20	30	30	Alte cheltuieli cu bunuri si servicii	6.000	4.000	6.000	4.000	4.000	4.000		4.000	
			50			TITLUL V FONDURI DE REZERVA		50.000	50.000						
			50	04		Fond de rezerva bugetara la dispozitia autoritatilor locale		50.000	50.000						
			59			TITLUL XI ALTE CHELTUIELI	15.000	4.000	15.000	4.000	4.000	4.000	2.732	1.268	2.760
			59	40		Sume aferente persoanelor cu handicap neincadrate	15.000	4.000	15.000	4.000	4.000	4.000	2.732	1.268	2.760
5502						TRANZACTII PRIVIND DATORIA PUBLICA SI IMPRUMUTURI	842.000	228.000	842.000	228.000	228.000	228.000	225.028	2.972	224.138
			01			CHELTUIELI CURENTE	842.000	228.000	842.000	228.000	228.000	228.000	225.028	2.972	224.138
			30			TITLUL III DOBANZI	842.000	228.000	842.000	228.000	228.000	228.000	225.028	2.972	224.138
			30	01		Dobanzi aferente datoriei publice interne	842.000	228.000	842.000	228.000	228.000	228.000	225.028	2.972	224.138
			30	01	01	Dobanzi aferente datoriei publice interne directe	842.000	228.000	842.000	228.000	228.000	228.000	225.028	2.972	224.138
6000	02					Partea II-a APARARE, ORDINE PUBLICA SI SIGURANTA NATIONALA	2.760.000	939.500	2.760.000	939.500	2.629.087	2.629.087	554.173	2.074.914	596.653
6102						ORDINE PUBLICA SI SIGURANTA NATIONALA	2.760.000	939.500	2.760.000	939.500	2.629.087	2.629.087	554.173	2.074.914	596.653
			01			CHELTUIELI CURENTE	2.585.000	764.500	2.585.000	764.500	2.461.000	2.461.000	561.086	1.899.914	596.653

Capi- tol	Sub- capi- tol	Pa- ra- graf	Gru- pa / Titlu	Ar- ti- col	Ali- ne- at	Denumire indicator	Credite de angajament		Credite bugetare		Angajamente bugetare	Angajamente legale	Plati efectuate	Angajamente legale de platit	Cheltuieli efective
							initiale	definitive	initiale	definitive					
A						B	1	2	3	4	5	6	7	8=6-7	9
	10					TITLUL I CHELTUIELI DE PERSONAL	2.354.000	657.500	2.354.000	657.500	2.354.000	2.354.000	528.376	1.825.624	563.340
	10	01				Cheltuieli salariale in bani	2.055.000	540.500	2.055.000	540.500	2.055.000	2.055.000	448.342	1.606.658	448.300
	10	01	01			Salarii de baza	1.903.000	500.000	1.903.000	500.000	1.903.000	1.903.000	422.248	1.480.752	427.192
	10	01	06			Alte sporuri	119.000	30.000	119.000	30.000	119.000	119.000	20.795	98.205	21.088
	10	01	13			Drepturi de delegare	1.000	500	1.000	500	1.000	1.000	20	980	20
	10	01	30			Alte drepturi salariale in bani	32.000	10.000	32.000	10.000	32.000	32.000	5.279	26.721	
	10	02				Cheltuieli salariale in natura	252.000	102.000	252.000	102.000	252.000	252.000	70.065	181.935	104.953
	10	02	02			Norme de hrana	250.000	100.000	250.000	100.000	250.000	250.000	69.014	180.986	103.902
	10	02	06			Vouchere de vacanta	2.000	2.000	2.000	2.000	2.000	2.000	1.051	949	1.051
	10	03				Contributii	47.000	15.000	47.000	15.000	47.000	47.000	9.969	37.031	10.087
	10	03	07			Contributia asiguratorie pentru munca	47.000	15.000	47.000	15.000	47.000	47.000	9.969	37.031	10.087
	20					TITLUL II BUNURI SI SERVICII	184.000	92.000	184.000	92.000	92.000	92.000	22.144	69.856	22.549
	20	01				Bunuri si servicii	106.000	50.000	106.000	50.000	50.000	50.000	19.428	30.572	19.833
	20	01	01			Furnituri de birou	1.000	1.000	1.000	1.000	1.000	1.000		1.000	
	20	01	03			Incalzit, iluminat si forta motrica	30.000	15.000	30.000	15.000	15.000	15.000	7.727	7.273	7.727
	20	01	04			Apa, canal si salubritate	5.000	3.000	5.000	3.000	3.000	3.000	550	2.450	550
	20	01	08			Posta, telecomunicatii, radio, tv, internet	24.000	11.000	24.000	11.000	11.000	11.000	5.781	5.219	5.781
	20	01	09			Materiale si prestari de servicii cu caracter functional	14.000	7.000	14.000	7.000	7.000	7.000	1.324	5.676	1.729
	20	01	30			Alte bunuri si servicii pentru intretinere si functionare	32.000	13.000	32.000	13.000	13.000	13.000	4.046	8.954	4.046
	20	05				Bunuri de natura obiectelor de inventar	43.000	22.000	43.000	22.000	22.000	22.000		22.000	
	20	05	01			Uniforme si echipament	32.000	16.000	32.000	16.000	16.000	16.000		16.000	
	20	05	30			Alte obiecte de inventar	11.000	6.000	11.000	6.000	6.000	6.000		6.000	
	20	06				Deplasari, detasari, transferari	5.000	5.000	5.000	5.000	5.000	5.000		5.000	
	20	06	01			Deplasari interne, detasari, transferari	5.000	5.000	5.000	5.000	5.000	5.000		5.000	
	20	13				Pregatire profesionala	5.000	3.000	5.000	3.000	3.000	3.000		3.000	

Capi- tol	Sub- capi- tol	Pa- ra- graf	Gru- pa / Titlu	Ar- ti- col	Ali- ne- at	Denumire indicator	Credite de angajament		Credite bugetare		Angajamente bugetare	Angajamente legale	Plati efectuate	Angajamente legale de platit	Cheltuieli efective
							initiale	definitive	initiale	definitive					
A						B	1	2	3	4	5	6	7	8=6-7	9
			20	14		Protectia muncii	5.000	3.000	5.000	3.000	3.000	3.000	989	2.011	989
			20	30		Alte cheltuieli	20.000	9.000	20.000	9.000	9.000	9.000	1.727	7.273	1.727
			20	30	03	Prime de asigurare non-viata	3.000	2.000	3.000	2.000	2.000	2.000	403	1.597	403
			20	30	30	Alte cheltuieli cu bunuri si servicii	17.000	7.000	17.000	7.000	7.000	7.000	1.324	5.676	1.324
			59			TITLUL XI ALTE CHELTUIELI	47.000	15.000	47.000	15.000	15.000	15.000	10.566	4.434	10.764
			59	40		Sume aferente persoanelor cu handicap neincadrate	47.000	15.000	47.000	15.000	15.000	15.000	10.566	4.434	10.764
			70			CHELTUIELI DE CAPITAL	175.000	175.000	175.000	175.000	175.000	175.000		175.000	
			71			TITLUL XIII ACTIVE NEFINANCIARE	175.000	175.000	175.000	175.000	175.000	175.000		175.000	
			71	01		Active fixe	175.000	175.000	175.000	175.000	175.000	175.000		175.000	
			71	01	03	Mobilier, aparatura birotica si alte active corporale	175.000	175.000	175.000	175.000	175.000	175.000		175.000	
			84			PLATI EFECTUATE IN ANII PRECEDENTI SI RECUPERATE IN ANUL CURENT					-6.913	-6.913	-6.913		
			85			Titlul XIX PLATI EFECTUATE IN ANII PRECEDENTI SI RECUPERATE IN ANUL CURENT					-6.913	-6.913	-6.913		
			85	01		Plati efectuate in anii precedenti si recuperate in anul curent					-6.913	-6.913	-6.913		
			85	01	01	Plati efectuate in anii precedenti si recuperate in anul curent (SF)					-6.913	-6.913	-6.913		
6500	02					Partea III-a CHELTUIELI SOCIAL-CULTURALE	23.706.000	7.123.000	23.706.000	7.123.000	12.647.865	12.647.865	4.491.330	8.156.535	4.733.816
6502						INVATAMANT	6.526.000	2.064.000	6.526.000	2.064.000	2.064.000	2.064.000	790.106	1.273.894	963.193
			01			CHELTUIELI CURENTE	6.314.000	1.852.000	6.314.000	1.852.000	1.852.000	1.852.000	790.106	1.061.894	942.709
			20			TITLUL II BUNURI SI SERVICII	4.866.000	1.518.000	4.866.000	1.518.000	1.518.000	1.518.000	602.770	915.230	755.443
			20	01		Bunuri si servicii	3.256.000	988.000	3.256.000	988.000	988.000	988.000	507.401	480.599	522.957
			20	01	01	Furnituri de birou	116.000	21.000	116.000	21.000	21.000	21.000	4.354	16.646	4.354
			20	01	02	Materiale pentru curatenie	157.000	34.000	157.000	34.000	34.000	34.000	9.298	24.702	9.297

Capi- tol	Sub- capi- tol	Pa- ra- graf	Gru- pa / Titlu	Ar- ti- col	Ali- ne- at	Denumire indicator	Credite de angajament		Credite bugetare		Angajamente bugetare	Angajamente legale	Plati efectuate	Angajamente legale de platit	Cheltuieli efective
							initiale	definitive	initiale	definitive					
A						B	1	2	3	4	5	6	7	8=6-7	9
			20	01	03	Incalzit, iluminat si forta motrica	1.452.000	543.000	1.452.000	543.000	543.000	543.000	330.540	212.460	341.833
			20	01	04	Apa, canal si salubritate	153.000	38.000	153.000	38.000	38.000	38.000	23.324	14.676	23.323
			20	01	05	Carburanti si lubrifianti	46.000	10.000	46.000	10.000	10.000	10.000	2.368	7.632	6.699
			20	01	06	Piese de schimb	20.000	4.000	20.000	4.000	4.000	4.000	292	3.708	292
			20	01	07	Transport	21.000	5.000	21.000	5.000	5.000	5.000	300	4.700	300
			20	01	08	Posta, telecomunicatii, radio, tv, internet	143.000	41.000	143.000	41.000	41.000	41.000	27.602	13.398	27.620
			20	01	09	Materiale si prestari de servicii cu caracter functional	481.000	112.000	481.000	112.000	112.000	112.000	45.394	66.606	45.394
			20	01	30	Alte bunuri si servicii pentru intretinere si functionare	667.000	180.000	667.000	180.000	180.000	180.000	63.929	116.071	63.845
			20	02		Reparatii curente	440.000	170.000	440.000	170.000	170.000	170.000	5.804	164.196	5.804
			20	03		Hrana	402.000	101.000	402.000	101.000	101.000	101.000	53.600	47.400	72.865
			20	03	01	Hrana pentru oameni	402.000	101.000	402.000	101.000	101.000	101.000	53.600	47.400	72.865
			20	04		Medicamente si materiale sanitare	224.000	73.000	224.000	73.000	73.000	73.000	10.309	62.691	10.309
			20	04	02	Materiale sanitare	76.000	23.000	76.000	23.000	23.000	23.000	2.283	20.717	2.283
			20	04	04	Dezinfectanti	148.000	50.000	148.000	50.000	50.000	50.000	8.026	41.974	8.026
			20	05		Bunuri de natura obiectelor de inventar	124.000	52.000	124.000	52.000	52.000	52.000	4.975	47.025	122.802
			20	05	01	Uniforme si echipament	2.000	2.000	2.000	2.000	2.000	2.000		2.000	
			20	05	03	Lenjerie si accesorii de pat	6.000	3.000	6.000	3.000	3.000	3.000		3.000	
			20	05	30	Alte obiecte de inventar	116.000	47.000	116.000	47.000	47.000	47.000	4.975	42.025	122.802
			20	06		Deplasari, detasari, transferari	48.000	16.000	48.000	16.000	16.000	16.000	1.356	14.644	1.357
			20	06	01	Deplasari interne, detasari, transferari	48.000	16.000	48.000	16.000	16.000	16.000	1.356	14.644	1.357
			20	09		Materiale de laborator	1.000		1.000						
			20	11		Carti, publicatii si materiale documentare	10.000	4.000	10.000	4.000	4.000	4.000		4.000	
			20	12		Consultanta si expertiza	5.000	2.000	5.000	2.000	2.000	2.000		2.000	
			20	13		Pregatire profesionala	80.000	15.000	80.000	15.000	15.000	15.000	2.480	12.520	2.480

Capi- tol	Sub- capi- tol	Pa- ra- graf	Gru- pa / Titlu	Ar- ti- col	Ali- ne- at	Denumire indicator	Credite de angajament		Credite bugetare		Angajamente bugetare	Angajamente legale	Plati efectuate	Angajamente legale de platit	Cheltuieli efective
							initiale	definitive	initiale	definitive					
A						B	1	2	3	4	5	6	7	8=6-7	9
			20	14		Protectia muncii	36.000	11.000	36.000	11.000	11.000	11.000	4.054	6.946	4.054
			20	30		Alte cheltuieli	240.000	86.000	240.000	86.000	86.000	86.000	12.791	73.209	12.815
			20	30	30	Alte cheltuieli cu bunuri si servicii	240.000	86.000	240.000	86.000	86.000	86.000	12.791	73.209	12.815
			55			TITLUL VII ALTE TRANSFERURI	293.000	80.000	293.000	80.000	80.000	80.000	65.490	14.510	65.490
			55	01		A. Transferuri interne	293.000	80.000	293.000	80.000	80.000	80.000	65.490	14.510	65.490
			55	01	63	Finantarea invatamantului particular sau confesional acreditat	293.000	80.000	293.000	80.000	80.000	80.000	65.490	14.510	65.490
			57			TITLUL VIII ASISTENTA SOCIALA	629.000	124.000	629.000	124.000	124.000	124.000	49.583	74.417	49.483
			57	02		Ajutoare sociale	629.000	124.000	629.000	124.000	124.000	124.000	49.583	74.417	49.483
			57	02	01	Ajutoare sociale in numerar	539.000	94.000	539.000	94.000	94.000	94.000	36.733	57.267	36.733
			57	02	03	Tichete de cresa si tichete sociale pentru gradinita	90.000	30.000	90.000	30.000	30.000	30.000	12.850	17.150	12.750
			59			TITLUL XI ALTE CHELTUIELI	526.000	130.000	526.000	130.000	130.000	130.000	72.263	57.737	72.293
			59	01		Burse	526.000	130.000	526.000	130.000	130.000	130.000	72.263	57.737	72.263
			59	11		Asociatii si fundatii									30
			70			CHELTUIELI DE CAPITAL	212.000	212.000	212.000	212.000	212.000	212.000		212.000	20.484
			71			TITLUL XIII ACTIVE NEFINANCIARE	212.000	212.000	212.000	212.000	212.000	212.000		212.000	20.484
			71	01		Active fixe	212.000	212.000	212.000	212.000	212.000	212.000		212.000	20.484
			71	01	01	Constructii	205.000	205.000	205.000	205.000	205.000	205.000		205.000	
			71	01	02	Masini, echipamente si mijloace de transport									1.592
			71	01	03	Mobilier, aparatura birotica si alte active corporale									18.059
			71	01	30	Alte active fixe (inclusiv reparatii capitale)	7.000	7.000	7.000	7.000	7.000	7.000		7.000	833
6602						SANATATE	1.447.000	725.000	1.447.000	725.000	1.072.000	1.072.000	162.468	909.532	161.920
			01			CHELTUIELI CURENTE	1.447.000	725.000	1.447.000	725.000	1.072.000	1.072.000	162.468	909.532	161.920
			10			TITLUL I CHELTUIELI DE PERSONAL	462.000	115.000	462.000	115.000	462.000	462.000	110.830	351.170	110.282

Capi- tol	Sub- capi- tol	Pa- ra- graf	Gru- pa / Titlu	Ar- ti- col	Ali- ne- at	Denumire indicator	Credite de angajament		Credite bugetare		Angajamente bugetare	Angajamente legale	Plati efectuate	Angajamente legale de platit	Cheltuieli efective
							initiale	definitive	initiale	definitive					
A						B	1	2	3	4	5	6	7	8=6-7	9
			10	01		Cheltuieli salariale in bani	451.000	112.000	451.000	112.000	451.000	451.000	108.391	342.609	107.856
			10	01	01	Salarii de baza	426.000	106.000	426.000	106.000	426.000	426.000	103.040	322.960	102.394
			10	01	17	Indemnizatii de hrana	25.000	6.000	25.000	6.000	25.000	25.000	5.351	19.649	5.462
			10	03		Contributii	11.000	3.000	11.000	3.000	11.000	11.000	2.439	8.561	2.426
			10	03	07	Contributia asiguratorie pentru munca	11.000	3.000	11.000	3.000	11.000	11.000	2.439	8.561	2.426
			20			TITLUL II BUNURI SI SERVICII	680.000	305.000	680.000	305.000	305.000	305.000	51.638	253.362	51.638
			20	01		Bunuri si servicii	651.000	285.000	651.000	285.000	285.000	285.000	51.600	233.400	51.600
			20	01	01	Furnituri de birou	6.000	4.000	6.000	4.000	4.000	4.000		4.000	
			20	01	02	Materiale pentru curatenie	10.000	8.000	10.000	8.000	8.000	8.000		8.000	
			20	01	09	Materiale si prestari de servicii cu caracter functional	630.000	270.000	630.000	270.000	270.000	270.000	51.600	218.400	51.600
			20	01	30	Alte bunuri si servicii pentru intretinere si functionare	5.000	3.000	5.000	3.000	3.000	3.000		3.000	
			20	04		Medicamente si materiale sanitare	23.000	14.000	23.000	14.000	14.000	14.000		14.000	
			20	04	01	Medicamente	9.000	6.000	9.000	6.000	6.000	6.000		6.000	
			20	04	02	Materiale sanitare	9.000	6.000	9.000	6.000	6.000	6.000		6.000	
			20	04	04	Dezinfectanti	5.000	2.000	5.000	2.000	2.000	2.000		2.000	
			20	05		Bunuri de natura obiectelor de inventar	1.000	1.000	1.000	1.000	1.000	1.000		1.000	
			20	05	01	Uniforme si echipament	1.000	1.000	1.000	1.000	1.000	1.000		1.000	
			20	06		Deplasari, detasari, transferari	2.000	2.000	2.000	2.000	2.000	2.000	38	1.962	38
			20	06	01	Deplasari interne, detasari, transferari	2.000	2.000	2.000	2.000	2.000	2.000	38	1.962	38
			20	14		Protectia muncii	1.000	1.000	1.000	1.000	1.000	1.000		1.000	
			20	30		Alte cheltuieli	2.000	2.000	2.000	2.000	2.000	2.000		2.000	
			20	30	30	Alte cheltuieli cu bunuri si servicii	2.000	2.000	2.000	2.000	2.000	2.000		2.000	
			51			TITLUL VI TRANSFERURI INTRE UNITATI ALE ADMINISTRATIEI PUBLICE	305.000	305.000	305.000	305.000	305.000	305.000		305.000	
			51	01		Transferuri curente	5.000	5.000	5.000	5.000	5.000	5.000		5.000	
			51	01	03	Actiuni de sanatate	5.000	5.000	5.000	5.000	5.000	5.000		5.000	

Capi- tol	Sub- capi- tol	Pa- ra- graf	Gru- pa / Titlu	Ar- ti- col	Ali- ne- at	Denumire indicator	Credite de angajament		Credite bugetare		Angajamente bugetare	Angajamente legale	Plati efectuate	Angajamente legale de platit	Cheltuieli efective
							initiale	definitive	initiale	definitive					
A						B	1	2	3	4	5	6	7	8=6-7	9
			51	02		Transferuri de capital	300.000	300.000	300.000	300.000	300.000	300.000		300.000	
			51	02	28	Transferuri din bugetele locale pentru finantarea cheltuielilor de capital din domeniul sanatatii	300.000	300.000	300.000	300.000	300.000	300.000		300.000	
6702						CULTURA, RECREERE SI RELIGIE	1.998.000	712.000	1.998.000	712.000	1.129.000	1.129.000	410.645	718.355	411.931
			01			CHELTUIELI CURENTE	1.988.000	702.000	1.988.000	702.000	1.119.000	1.119.000	410.645	708.355	411.931
			10			TITLUL I CHELTUIELI DE PERSONAL	570.000	153.000	570.000	153.000	570.000	570.000	125.017	444.983	127.204
			10	01		Cheltuieli salariale in bani	556.000	148.000	556.000	148.000	556.000	556.000	122.266	433.734	124.404
			10	01	01	Salarii de baza	488.000	126.000	488.000	126.000	488.000	488.000	111.348	376.652	113.067
			10	01	13	Drepturi de delegare	2.000	2.000	2.000	2.000	2.000	2.000		2.000	
			10	01	17	Indemnizatii de hrana	51.000	15.000	51.000	15.000	51.000	51.000	10.918	40.082	11.337
			10	01	30	Alte drepturi salariale in bani	15.000	5.000	15.000	5.000	15.000	15.000		15.000	
			10	03		Contributii	14.000	5.000	14.000	5.000	14.000	14.000	2.751	11.249	2.800
			10	03	07	Contributia asiguratorie pentru munca	14.000	5.000	14.000	5.000	14.000	14.000	2.751	11.249	2.800
			20			TITLUL II BUNURI SI SERVICII	453.000	198.000	453.000	198.000	198.000	198.000	41.426	156.574	40.494
			20	01		Bunuri si servicii	113.000	54.000	113.000	54.000	54.000	54.000	33.057	20.943	32.401
			20	01	02	Materiale pentru curatenie	1.000	1.000	1.000	1.000	1.000	1.000		1.000	
			20	01	03	Incalzit, iluminat si forta motrica	85.000	39.000	85.000	39.000	39.000	39.000	32.026	6.974	30.894
			20	01	04	Apa, canal si salubritate	5.000	3.000	5.000	3.000	3.000	3.000	543	2.457	543
			20	01	08	Posta, telecomunicatii, radio, tv, internet	4.000	2.000	4.000	2.000	2.000	2.000	488	1.512	488
			20	01	09	Materiale si prestari de servicii cu caracter functional	13.000	6.000	13.000	6.000	6.000	6.000		6.000	476
			20	01	30	Alte bunuri si servicii pentru intretinere si functionare	5.000	3.000	5.000	3.000	3.000	3.000		3.000	
			20	02		Reparatii curente	5.000	3.000	5.000	3.000	3.000	3.000		3.000	
			20	05		Bunuri de natura obiectelor de inventar	3.000	2.000	3.000	2.000	2.000	2.000	276	1.724	
			20	05	30	Alte obiecte de inventar	3.000	2.000	3.000	2.000	2.000	2.000	276	1.724	



Capi- tol	Sub- capi- tol	Pa- ra- graf	Gru- pa / Titlu	Ar- ti- col	Ali- ne- at	Denumire indicator	Credite de angajament		Credite bugetare		Angajamente bugetare	Angajamente legale	Plati efectuate	Angajamente legale de platit	Cheltuieli efective
							initiale	definitive	initiale	definitive					
A						B	1	2	3	4	5	6	7	8=6-7	9
			20	06		Deplasari, detasari, transferari	1.000	1.000	1.000	1.000	1.000	1.000		1.000	
			20	06	01	Deplasari interne, detasari, transferari	1.000	1.000	1.000	1.000	1.000	1.000		1.000	
			20	11		Carti, publicatii si materiale documentare	7.000	3.000	7.000	3.000	3.000	3.000		3.000	
			20	14		Protectia muncii	3.000	3.000	3.000	3.000	3.000	3.000	93	2.907	93
			20	30		Alte cheltuieli	321.000	132.000	321.000	132.000	132.000	132.000	8.000	124.000	8.000
			20	30	03	Prime de asigurare non-viata	4.000	4.000	4.000	4.000	4.000	4.000		4.000	
			20	30	30	Alte cheltuieli cu bunuri si servicii	317.000	128.000	317.000	128.000	128.000	128.000	8.000	120.000	8.000
			40			TITLUL IV SUBVENTII	750.000	346.000	750.000	346.000	346.000	346.000	241.197	104.803	241.197
			40	30		Alte subventii	750.000	346.000	750.000	346.000	346.000	346.000	241.197	104.803	241.197
			59			TITLUL XI ALTE CHELTUIELI	215.000	5.000	215.000	5.000	5.000	5.000	3.005	1.995	3.036
			59	12		Sustinerea cultelor	200.000		200.000						
			59	40		Sume aferente persoanelor cu handicap neincadrate	15.000	5.000	15.000	5.000	5.000	5.000	3.005	1.995	3.036
			70			CHELTUIELI DE CAPITAL	10.000	10.000	10.000	10.000	10.000	10.000		10.000	
			71			TITLUL XIII ACTIVE NEFINANCIARE	10.000	10.000	10.000	10.000	10.000	10.000		10.000	
			71	01		Active fixe	10.000	10.000	10.000	10.000	10.000	10.000		10.000	
			71	01	30	Alte active fixe (inclusiv reparatii capitale)	10.000	10.000	10.000	10.000	10.000	10.000		10.000	
6802						ASIGURARI SI ASISTENTA SOCIALA	13.735.000	3.622.000	13.735.000	3.622.000	8.382.865	8.382.865	3.128.111	5.254.754	3.196.772
			01			CHELTUIELI CURENTE	13.735.000	3.622.000	13.735.000	3.622.000	8.435.000	8.435.000	3.180.246	5.254.754	3.195.881
			10			TITLUL I CHELTUIELI DE PERSONAL	6.396.000	1.583.000	6.396.000	1.583.000	6.396.000	6.396.000	1.454.464	4.941.536	1.469.483
			10	01		Cheltuieli salariale in bani	6.254.000	1.547.000	6.254.000	1.547.000	6.254.000	6.254.000	1.422.490	4.831.510	1.437.114
			10	01	01	Salarii de baza	5.562.000	1.372.000	5.562.000	1.372.000	5.562.000	5.562.000	1.272.096	4.289.904	1.285.127
			10	01	06	Alte sporuri	30.000	7.000	30.000	7.000	30.000	30.000	2.187	27.813	2.187
			10	01	13	Drepturi de delegare	1.000	1.000	1.000	1.000	1.000	1.000		1.000	
			10	01	17	Indemnizatii de hrana	651.000	157.000	651.000	157.000	651.000	651.000	146.367	504.633	147.960
			10	01	30	Alte drepturi salariale in bani	10.000	10.000	10.000	10.000	10.000	10.000	1.840	8.160	1.840

Capi- tol	Sub- cap- tol	Pa- ra- graf	Gru- pa / Titlu	Ar- ti- col	Ali- ne- at	Denumire indicator	Credite de angajament		Credite bugetare		Angajamente bugetare	Angajamente legale	Plati efectuate	Angajamente legale de platit	Cheltuieli efective
							initiale	definitive	initiale	definitive					
A						B	1	2	3	4	5	6	7	8=6-7	9
		10	03			Contributii	142.000	36.000	142.000	36.000	142.000	142.000	31.974	110.026	32.369
		10	03	07		Contributia asiguratorie pentru munca	142.000	36.000	142.000	36.000	142.000	142.000	31.974	110.026	32.369
		20				TITLUL II BUNURI SI SERVICII	638.000	163.000	638.000	163.000	638.000	638.000	73.122	89.878	73.103
		20	01			Bunuri si servicii	243.000	69.000	243.000	69.000	243.000	243.000	22.563	46.437	23.236
		20	01	01		Furnituri de birou	30.000	10.000	30.000	10.000	30.000	30.000	131	9.869	131
		20	01	02		Materiale pentru curatenie	5.000	3.000	5.000	3.000	5.000	5.000	212	2.788	212
		20	01	03		Incalzit, iluminat si forta motrica	11.000	5.000	11.000	5.000	11.000	11.000	3.021	1.979	2.987
		20	01	04		Apa, canal si salubritate	3.000	1.000	3.000	1.000	3.000	3.000	501	499	501
		20	01	07		Transport	150.000	38.000	150.000	38.000	150.000	150.000	12.793	25.207	12.794
		20	01	08		Posta, telecomunicatii, radio, tv, internet	14.000	4.000	14.000	4.000	14.000	14.000	1.163	2.837	1.869
		20	01	09		Materiale si prestari de servicii cu caracter functional	30.000	8.000	30.000	8.000	30.000	30.000	4.742	3.258	4.742
		20	02			Reparatii curente	18.000		18.000		18.000	18.000			
		20	03			Hrana	280.000	70.000	280.000	70.000	280.000	280.000	44.669	25.331	42.787
		20	03	01		Hrana pentru oameni	280.000	70.000	280.000	70.000	280.000	280.000	44.669	25.331	42.787
		20	04			Medicamente si materiale sanitare	15.000	8.000	15.000	8.000	15.000	15.000		8.000	
		20	04	02		Materiale sanitare	7.000	4.000	7.000	4.000	7.000	7.000		4.000	
		20	04	04		Dezinfectanti	8.000	4.000	8.000	4.000	8.000	8.000		4.000	
		20	05			Bunuri de natura obiectelor de inventar	16.000		16.000		16.000	16.000			
		20	05	30		Alte obiecte de inventar	16.000		16.000		16.000	16.000			
		20	06			Deplasari, detasari, transferari	3.000	1.000	3.000	1.000	3.000	3.000	143	857	143
		20	06	01		Deplasari interne, detasari, transferari	3.000	1.000	3.000	1.000	3.000	3.000	143	857	143
		20	11			Carti, publicatii si materiale documentare	2.000	2.000	2.000	2.000	2.000	2.000		2.000	
		20	13			Pregatire profesionala	12.000		12.000		12.000	12.000			
		20	14			Protectia muncii	15.000	4.000	15.000	4.000	15.000	15.000	2.721	1.279	2.721
		20	30			Alte cheltuieli	34.000	9.000	34.000	9.000	34.000	34.000	3.026	5.974	4.216



Capi- tol	Sub- capi- tol	Pa- ra- graf	Gru- pa / Titlu	Ar- ti- col	Ali- ne- at	Denumire indicator	Credite de angajament		Credite bugetare		Angajamente bugetare	Angajamente legale	Plati efectuate	Angajamente legale de platit	Cheltuieli efective
							initiale	definitive	initiale	definitive					
A						B	1	2	3	4	5	6	7	8=6-7	9
7000	02					Partea IV-a SERVICII SI DEZVOLTARE									
						PUBLICA, LOCUINTE, MEDIU SI APE	20.964.000	10.648.000	20.964.000	10.648.000	13.636.205	13.636.205	3.717.733	9.918.472	3.374.348
7002						LOCUINTE, SERVICII SI DEZVOLTARE PUBLICA	15.632.000	8.412.000	15.632.000	8.412.000	11.400.205	11.400.205	2.350.291	9.049.914	1.954.225
		01				CHELTUIELI CURENTE	12.212.000	7.285.000	12.212.000	7.285.000	10.286.000	10.286.000	1.846.169	8.439.831	1.885.855
		10				TITLUL I CHELTUIELI DE PERSONAL	4.848.000	1.847.000	4.848.000	1.847.000	4.848.000	4.848.000	1.095.537	3.752.463	1.105.666
		10	01			Cheltuieli salariale in bani	4.741.000	1.807.000	4.741.000	1.807.000	4.741.000	4.741.000	1.071.770	3.669.230	1.081.335
		10	01	01		Salarii de baza	4.207.000	1.600.000	4.207.000	1.600.000	4.207.000	4.207.000	975.196	3.231.804	1.013.459
		10	01	06		Alte sporuri	34.000	13.000	34.000	13.000	34.000	34.000	6.177	27.823	6.006
		10	01	13		Drepturi de delegare	5.000	2.000	5.000	2.000	5.000	5.000		5.000	
		10	01	17		Indemnizatii de hrana	490.000	190.000	490.000	190.000	490.000	490.000	90.397	399.603	61.870
		10	01	30		Alte drepturi salariale in bani	5.000	2.000	5.000	2.000	5.000	5.000		5.000	
		10	03			Contributii	107.000	40.000	107.000	40.000	107.000	107.000	23.767	83.233	24.331
		10	03	07		Contributia asiguratorie pentru munca	107.000	40.000	107.000	40.000	107.000	107.000	23.767	83.233	24.331
		20				TITLUL II BUNURI SI SERVICII	3.684.000	1.806.000	3.684.000	1.806.000	1.806.000	1.806.000	742.770	1.063.230	769.793
		20	01			Bunuri si servicii	2.942.000	1.505.000	2.942.000	1.505.000	1.505.000	1.505.000	701.157	803.843	728.464
		20	01	01		Furnituri de birou	25.000	10.000	25.000	10.000	10.000	10.000		10.000	
		20	01	02		Materiale pentru curatenie	15.000	5.000	15.000	5.000	5.000	5.000		5.000	
		20	01	03		Incalzit, iluminat si forta motrica	1.289.000	697.000	1.289.000	697.000	697.000	697.000	601.840	95.160	602.195
		20	01	04		Apa, canal si salubritate	35.000	15.000	35.000	15.000	15.000	15.000	8.430	6.570	8.430
		20	01	05		Carburanti si lubrifianti	100.000	40.000	100.000	40.000	40.000	40.000	27.067	12.933	30.801
		20	01	08		Posta, telecomunicatii, radio, tv, internet	25.000	10.000	25.000	10.000	10.000	10.000	6.908	3.092	6.908
		20	01	09		Materiale si prestari de servicii cu caracter functional	1.383.000	700.000	1.383.000	700.000	700.000	700.000	48.772	651.228	70.382
		20	01	30		Alte bunuri si servicii pentru intretinere si functionare	70.000	28.000	70.000	28.000	28.000	28.000	8.140	19.860	9.748
		20	02			Reparatii curente	300.000	120.000	300.000	120.000	120.000	120.000	21.061	98.939	21.061
		20	04			Medicamente si materiale sanitare	120.000	48.000	120.000	48.000	48.000	48.000		48.000	

Capi- tol	Sub- capi- tol	Pa- ra- graf	Gru- pa / Titlu	Ar- ti- col	Ali- ne- at	Denumire indicator	Credite de angajament		Credite bugetare		Angajamente bugetare	Angajamente legale	Plati efectuate	Angajamente legale de platit	Cheltuieli efective
							initiale	definitive	initiale	definitive					
A						B	1	2	3	4	5	6	7	8=6-7	9
			20	04	02	Materiale sanitare	20.000	8.000	20.000	8.000	8.000	8.000		8.000	
			20	04	04	Dezinfectanti	100.000	40.000	100.000	40.000	40.000	40.000		40.000	
			20	05		Bunuri de natura obiectelor de inventar	15.000	5.000	15.000	5.000	5.000	5.000		5.000	
			20	05	30	Alte obiecte de inventar	15.000	5.000	15.000	5.000	5.000	5.000		5.000	
			20	06		Deplasari, detasari, transferari	10.000	4.000	10.000	4.000	4.000	4.000	219	3.781	219
			20	06	01	Deplasari interne, detasari, transferari	10.000	4.000	10.000	4.000	4.000	4.000	219	3.781	219
			20	11		Carti, publicatii si materiale documentare	10.000	4.000	10.000	4.000	4.000	4.000		4.000	
			20	12		Consultanta si expertiza	10.000	5.000	10.000	5.000	5.000	5.000	3.150	1.850	3.150
			20	13		Pregatire profesionala	5.000	2.000	5.000	2.000	2.000	2.000		2.000	
			20	14		Protectia muncii	30.000	10.000	30.000	10.000	10.000	10.000	1.086	8.914	1.086
			20	25		Cheltuieli judiciare si extrajudiciare derivate din actiuni in reprezentarea intereselor statului, potrivit dispozitiilor legale	20.000	10.000	20.000	10.000	10.000	10.000		10.000	
			20	30		Alte cheltuieli	222.000	93.000	222.000	93.000	93.000	93.000	16.097	76.903	15.813
			20	30	04	Chirii	22.000	13.000	22.000	13.000	13.000	13.000	12.365	635	12.365
			20	30	30	Alte cheltuieli cu bunuri si servicii	200.000	80.000	200.000	80.000	80.000	80.000	3.732	76.268	3.448
			51			TITLUL VI TRANSFERURI INTRE UNITATI ALE ADMINISTRATIEI PUBLICE	20.000	10.000	20.000	10.000	10.000	10.000		10.000	
			51	02		Transferuri de capital	20.000	10.000	20.000	10.000	10.000	10.000		10.000	
			51	02	29	Alte transferuri de capital catre instituti publice	20.000	10.000	20.000	10.000	10.000	10.000		10.000	
			58			TITLUL X PROIECTE CU FINANTARE DIN FONDURI EXTERNE NERAMBURSABILE CADRULUI FINANCIAR 2014-2020	3.592.000	3.592.000	3.592.000	3.592.000	3.592.000	3.592.000		3.592.000	
			58	01		Programe din Fondul European de Dezvoltare Regionala (FEDR)	3.592.000	3.592.000	3.592.000	3.592.000	3.592.000	3.592.000		3.592.000	

Capi- tol	Sub- capi- tol	Pa- ra- graf	Gru- pa / Titlu	Ar- ti- col	Ali- ne- at	Denumire indicator	Credite de angajament		Credite bugetare		Angajamente bugetare	Angajamente legale	Plati efectuate	Angajamente legale de platit	Cheltuieli efective
							initiale	definitive	initiale	definitive					
A						B	1	2	3	4	5	6	7	8=6-7	9
			58	01	01	Finantarea nationala	1.363.000	1.363.000	1.363.000	1.363.000	1.363.000	1.363.000		1.363.000	
			58	01	02	Finantarea externa nerambursabila	1.389.000	1.389.000	1.389.000	1.389.000	1.389.000	1.389.000		1.389.000	
			58	01	03	Cheltuieli neeligibile	840.000	840.000	840.000	840.000	840.000	840.000		840.000	
			59			TITLUL XI ALTE CHELTUIELI	68.000	30.000	68.000	30.000	30.000	30.000	7.862	22.138	10.396
			59	40		Sume aferente persoanelor cu handicap neincadrate	68.000	30.000	68.000	30.000	30.000	30.000	7.862	22.138	10.396
			70			CHELTUIELI DE CAPITAL	1.352.000	610.000	1.352.000	610.000	610.000	610.000		610.000	68.370
			71			TITLUL XIII ACTIVE NEFINANCIARE	1.352.000	610.000	1.352.000	610.000	610.000	610.000		610.000	68.370
			71	01		Active fixe	1.149.000	550.000	1.149.000	550.000	550.000	550.000		550.000	68.370
			71	01	01	Constructii	639.000	250.000	639.000	250.000	250.000	250.000		250.000	51.965
			71	01	02	Masini, echipamente si mijloace de transport	89.000	30.000	89.000	30.000	30.000	30.000		30.000	16.405
			71	01	30	Alte active fixe (inclusiv reparatii capitale)	421.000	270.000	421.000	270.000	270.000	270.000		270.000	
			71	03		Reparatii capitale aferente activelor fixe	203.000	60.000	203.000	60.000	60.000	60.000		60.000	
			79			OPERATIUNI FINANCIARE	2.068.000	517.000	2.068.000	517.000	517.000	517.000	516.917	83	
			81			TITLUL XVII RAMBURSARI DE CREDITE	2.068.000	517.000	2.068.000	517.000	517.000	517.000	516.917	83	
			81	02		Rambursari de credite interne	2.068.000	517.000	2.068.000	517.000	517.000	517.000	516.917	83	
			81	02	05	Rambursari de credite aferente datoriei publice interne locale	2.068.000	517.000	2.068.000	517.000	517.000	517.000	516.917	83	
			84			PLATI EFECTUATE IN ANII PRECEDENTI SI RECUPERATE IN ANUL CURENT					-12.795	-12.795	-12.795		
			85			Titlul XIX PLATI EFECTUATE IN ANII PRECEDENTI SI RECUPERATE IN ANUL CURENT					-12.795	-12.795	-12.795		
			85	01		Plati efectuate in anii precedenti si recuperate in anul curent					-12.795	-12.795	-12.795		

Capi- tol	Sub- capi- tol	Pa- ra- graf	Gru- pa / Tidu	Ar- ti- col	Ali- ne- at	Denumire indicator	Credite de angajament		Credite bugetare		Angajamente bugetare	Angajamente legale	Plati efectuate	Angajamente legale de platit	Cheltuieli efective	
							initiale	definitive	initiale	definitive						
A						B	1	2	3	4	5	6	7	8-6-7	9	
			85	01	01	Plati efectuate in anii precedenti si recuperate in anul curent (SF)					-12.795	-12.795	-12.795			
7402						PROTECTIA MEDIULUI	5.332.000	2.236.000	5.332.000	2.236.000	2.236.000	2.236.000	1.367.442	868.558	1.420.123	
				01		CHELTUIELI CURENTE	5.332.000	2.236.000	5.332.000	2.236.000	2.236.000	2.236.000	1.367.442	868.558	1.420.123	
				20		TITLUL II BUNURI SI SERVICII	5.249.000	2.153.000	5.249.000	2.153.000	2.153.000	2.153.000	1.367.442	785.558	1.420.123	
				20	01	Bunuri si servicii	5.051.000	1.985.000	5.051.000	1.985.000	1.985.000	1.985.000	1.235.442	749.558	1.288.123	
				20	01	04	Apa, canal si salubritate	115.000	70.000	115.000	70.000	70.000	70.000	52.509	17.491	52.509
				20	01	09	Materiale si prestari de servicii cu caracter functional	4.936.000	1.915.000	4.936.000	1.915.000	1.915.000	1.915.000	1.182.933	732.067	1.235.614
				20	02	Reparatii curente	50.000	20.000	50.000	20.000	20.000	20.000		20.000		
				20	30	Alte cheltuieli	148.000	148.000	148.000	148.000	148.000	148.000	132.000	16.000	132.000	
				20	30	30	Alte cheltuieli cu bunuri si servicii	148.000	148.000	148.000	148.000	148.000	148.000	132.000	16.000	132.000
				55		TITLUL VII ALTE TRANSFERURI	83.000	83.000	83.000	83.000	83.000	83.000		83.000		
				55	01	A. Transferuri interne	83.000	83.000	83.000	83.000	83.000	83.000		83.000		
				55	01	42	Transferuri din bugetul local catre asociatiile de dezvoltare intercomunitare	83.000	83.000	83.000	83.000	83.000	83.000		83.000	
8000	02					Partea V-a ACTIUNI ECONOMICE	9.003.000	4.253.000	9.003.000	4.253.000	4.421.000	4.421.000	1.439.266	2.981.734	1.059.079	
8002						ACTIUNI GENERALE ECONOMICE, SI DE MUNCA	50.000	10.000	50.000	10.000	10.000	10.000		10.000		
				01		CHELTUIELI CURENTE	50.000	10.000	50.000	10.000	10.000	10.000		10.000		
				20		TITLUL II BUNURI SI SERVICII	50.000	10.000	50.000	10.000	10.000	10.000		10.000		
				20	01	Bunuri si servicii	50.000	10.000	50.000	10.000	10.000	10.000		10.000		
				20	01	09	Materiale si prestari de servicii cu caracter functional	50.000	10.000	50.000	10.000	10.000	10.000		10.000	
8402						TRANSPORTURI	8.275.000	3.979.000	8.275.000	3.979.000	3.979.000	3.979.000	1.329.776	2.649.224	949.817	
				01		CHELTUIELI CURENTE	4.192.000	1.120.000	4.192.000	1.120.000	1.120.000	1.120.000	921.949	198.051	949.817	
				20		TITLUL II BUNURI SI SERVICII	4.092.000	1.020.000	4.092.000	1.020.000	1.020.000	1.020.000	921.847	98.153	949.715	

Capi- tol	Sub- capi- tol	Pa- ra- graf	Gru- pa / Titlu	Ar- ti- col	Ali- ne- at	Denumire indicator	Credite de angajament		Credite bugetare		Angajamente bugetare	Angajamente legale	Plati efectuate	Angajamente legale de platit	Cheltuieli efective
							initiale	definitive	initiale	definitive					
A						B	1	2	3	4	5	6	7	8=6-7	9
			20	01		Bunuri si servicii	4.000.000	1.000.000	4.000.000	1.000.000	1.000.000	1.000.000	912.847	87.153	940.715
			20	01	09	Materiale si prestari de servicii cu caracter functional	4.000.000	1.000.000	4.000.000	1.000.000	1.000.000	1.000.000	912.847	87.153	940.715
			20	02		Reparatii curente	92.000	20.000	92.000	20.000	20.000	20.000	9.000	11.000	9.000
			55			TITLUL VII ALTE TRANSFERURI	100.000	100.000	100.000	100.000	100.000	100.000	102	99.898	102
			55	01		A. Transferuri interne	100.000	100.000	100.000	100.000	100.000	100.000	102	99.898	102
			55	01	42	Transferuri din bugetul local catre asociatiile de dezvoltare intercomuni- tate	100.000	100.000	100.000	100.000	100.000	100.000	102	99.898	102
			70			CHELTUIELI DE CAPITAL	2.451.000	2.451.000	2.451.000	2.451.000	2.451.000	2.451.000		2.451.000	
			71			TITLUL XIII ACTIVE NEFINANCIARE	2.451.000	2.451.000	2.451.000	2.451.000	2.451.000	2.451.000		2.451.000	
			71	01		Active fixe	2.451.000	2.451.000	2.451.000	2.451.000	2.451.000	2.451.000		2.451.000	
			71	01	01	Constructii	1.807.000	1.807.000	1.807.000	1.807.000	1.807.000	1.807.000		1.807.000	
			71	01	30	Alte active fixe (inclusiv reparatii capitale)	644.000	644.000	644.000	644.000	644.000	644.000		644.000	
			79			OPERATIUNI FINANCIARE	1.632.000	408.000	1.632.000	408.000	408.000	408.000	407.827	173	
			81			TITLUL XVII RAMBURSARI DE CREDITE	1.632.000	408.000	1.632.000	408.000	408.000	408.000	407.827	173	
			81	02		Rambursari de credite interne	1.632.000	408.000	1.632.000	408.000	408.000	408.000	407.827	173	
			81	02	05	Rambursari de credite aferente datoriei publice interne locale	1.632.000	408.000	1.632.000	408.000	408.000	408.000	407.827	173	
8702						ALTE ACTIUNI ECONOMICE	678.000	264.000	678.000	264.000	432.000	432.000	109.490	322.510	109.262
			01			CHELTUIELI CURENTE	663.000	249.000	663.000	249.000	417.000	417.000	109.490	307.510	109.262
			10			TITLUL I CHELTUIELI DE PERSONAL	241.000	73.000	241.000	73.000	241.000	241.000	25.352	215.648	25.793
			10	01		Cheltuieli salariale in bani	233.000	69.000	233.000	69.000	233.000	233.000	24.818	208.182	25.253
			10	01	01	Salarii de baza	195.000	53.000	195.000	53.000	195.000	195.000	21.720	173.280	21.980
			10	01	12	Indemnizatii platite unor persoane din afara unitatii	7.000	2.000	7.000	2.000	7.000	7.000	1.120	5.880	1.295
			10	01	13	Drepturi de delegare	2.000	2.000	2.000	2.000	2.000	2.000		2.000	



Capi- tol	Sub- capi- tol	Pa- ra- graf	Gru- pa / Titlu	Ar- ti- col	Ali- ne- at	Denumire indicator	Credite de angajament		Credite bugetare		Angajamente bugetare	Angajamente legale	Plati efectuate	Angajamente legale de platit	Cheltuieli efective
							initiale	definitive	initiale	definitive					
A						B	1	2	3	4	5	6	7	8=6-7	9
			10	01	17	Indemnizatii de hrana	22.000	7.000	22.000	7.000	22.000	22.000	1.978	20.022	1.978
			10	01	30	Alte drepturi salariale in bani	7.000	5.000	7.000	5.000	7.000	7.000		7.000	
			10	03		Contributii	8.000	4.000	8.000	4.000	8.000	8.000	534	7.466	540
			10	03	05	Prime de asigurare viata platite de angajator pentru angajati	2.000	2.000	2.000	2.000	2.000	2.000		2.000	
			10	03	07	Contributia asiguratorie pentru munca	6.000	2.000	6.000	2.000	6.000	6.000	534	5.466	540
			20			TITLUL II BUNURI SI SERVICII	165.000	74.000	165.000	74.000	74.000	74.000	21.861	52.139	21.186
			20	01		Bunuri si servicii	62.000	31.000	62.000	31.000	31.000	31.000	5.752	25.248	5.752
			20	01	01	Furnituri de birou	1.000	1.000	1.000	1.000	1.000	1.000		1.000	
			20	01	03	Incalzit, iluminat si forta motrica	31.000	15.000	31.000	15.000	15.000	15.000	5.191	9.809	5.191
			20	01	04	Apa, canal si salubritate	1.000	1.000	1.000	1.000	1.000	1.000		1.000	
			20	01	08	Posta, telecomunicatii, radio, tv, internet	3.000	2.000	3.000	2.000	2.000	2.000	561	1.439	561
			20	01	09	Materiale si prestari de servicii cu caracter functional	5.000	3.000	5.000	3.000	3.000	3.000		3.000	
			20	01	30	Alte bunuri si servicii pentru intretinere si functionare	21.000	9.000	21.000	9.000	9.000	9.000		9.000	
			20	03		Hrana	60.000	15.000	60.000	15.000	15.000	15.000	14.805	195	14.130
			20	03	01	Hrana pentru oameni	60.000	15.000	60.000	15.000	15.000	15.000	14.805	195	14.130
			20	04		Medicamente si materiale sanitare	2.000	2.000	2.000	2.000	2.000	2.000		2.000	
			20	04	02	Materiale sanitare	2.000	2.000	2.000	2.000	2.000	2.000		2.000	
			20	05		Bunuri de natura obiectelor de inventar	24.000	13.000	24.000	13.000	13.000	13.000		13.000	
			20	05	01	Uniforme si echipament	19.000	10.000	19.000	10.000	10.000	10.000		10.000	
			20	05	30	Alte obiecte de inventar	5.000	3.000	5.000	3.000	3.000	3.000		3.000	
			20	06		Deplasari, detasari, transferari	1.000	1.000	1.000	1.000	1.000	1.000		1.000	
			20	06	01	Deplasari interne, detasari, transferari	1.000	1.000	1.000	1.000	1.000	1.000		1.000	
			20	13		Pregatire profesionala	5.000	3.000	5.000	3.000	3.000	3.000		3.000	
			20	14		Protectia muncii	2.000	2.000	2.000	2.000	2.000	2.000	21	1.979	21

Capi- tol	Sub- capi- tol	Pa- ra- graf	Gru- pa / Titlu	Ar- ti- col	Ali- ne- at	Denumire indicator	Credite de angajament		Credite bugetare		Angajamente bugetare	Angajamente legale	Plati efectuate	Angajamente legale de platit	Cheltuieli efective
							initiale	definitive	initiale	definitive					
A						B	1	2	3	4	5	6	7	8=6-7	9
			20	30		Alte cheltuieli	9.000	7.000	9.000	7.000	7.000	7.000	1.283	5.717	1.283
			20	30	03	Prime de asigurare non-viata	3.000	2.000	3.000	2.000	2.000	2.000	315	1.685	315
			20	30	30	Alte cheltuieli cu bunuri si servicii	6.000	5.000	6.000	5.000	5.000	5.000	968	4.032	968
			59			TITLUL XI ALTE CHELTUIELI	257.000	102.000	257.000	102.000	102.000	102.000	62.277	39.723	62.283
			59	11		Asociatii si fundatii	250.000	100.000	250.000	100.000	100.000	100.000	61.731	38.269	61.731
			59	40		Sume aferente persoanelor cu handicap neincadrate	7.000	2.000	7.000	2.000	2.000	2.000	546	1.454	552
			70			CHELTUIELI DE CAPITAL	15.000	15.000	15.000	15.000	15.000	15.000		15.000	
			71			TITLUL XIII ACTIVE NEFINANCIARE	14.000	14.000	14.000	14.000	14.000	14.000		14.000	
			71	01		Active fixe	14.000	14.000	14.000	14.000	14.000	14.000		14.000	
			71	01	03	Mobilier, aparatura birotica si alte active corporale	14.000	14.000	14.000	14.000	14.000	14.000		14.000	
			72			TITLUL XIV ACTIVE FINANCIARE	1.000	1.000	1.000	1.000	1.000	1.000		1.000	
			72	01		Active financiare	1.000	1.000	1.000	1.000	1.000	1.000		1.000	
			72	01	01	Participare la capitalul social al societatilor comerciale	1.000	1.000	1.000	1.000	1.000	1.000		1.000	

Conducatorul institutiei,  
PRIMAR

Conducatorul compartimentului  
financiar-contabil

DIRECTOR ECONOMIC

SEF BIROU

**CONTUL DE EXECUTIE AL BUGETULUI LOCAL - CHELTUIELI**  
**31.03.2021**

SECTIUNEA DE FUNCTIONARE

Pag. 1 - lei-

Capi- tol	Sub- capi- tol	Pa- ra- graf	Gru- pa / Titlu	Ar- ti- col	Ali- ne- at	Denumire indicator	Credite de angajament		Credite bugetare		Angajamente bugetare	Angajamente legale	Plati efectuate	Angajamente legale de platit	Cheltuieli efective
							initiale	definitive	initiale	definitive					
A						B	1	2	3	4	5	6	7	8=6-7	9
5002						TOTAL CHELTUIELI	59.309.000	18.848.000	59.359.000	18.798.000	35.554.657	35.554.657	12.522.074	23.032.583	12.046.626
5100	02					Partea I-a SERVICII PUBLICE GENERALE	11.186.000	3.442.500	11.236.000	3.392.500	9.778.500	9.778.500	2.319.674	7.458.826	2.372.577
5102						AUTORITATI PUBLICE SI ACTIUNI EXTERNE	9.388.000	2.858.000	9.388.000	2.858.000	8.657.500	8.657.500	1.932.003	6.725.497	1.997.311
5402						ALTE SERVICII PUBLICE GENERALE	956.000	356.500	1.006.000	306.500	893.000	893.000	162.643	730.357	151.128
5502						TRANZACTII PRIVIND DATORIA PUBLICA SI IMPRUMUTURI	842.000	228.000	842.000	228.000	228.000	228.000	225.028	2.972	224.138
6000	02					Partea II-a APARARE, ORDINE PUBLICA SI SIGURANTA NATIONALA	2.585.000	764.500	2.585.000	764.500	2.454.087	2.454.087	554.173	1.899.914	596.653
6102						ORDINE PUBLICA SI SIGURANTA NATIONALA	2.585.000	764.500	2.585.000	764.500	2.454.087	2.454.087	554.173	1.899.914	596.653
6500	02					Partea III-a CHELTUIELI SOCIAL-CULTURALE	23.184.000	6.601.000	23.184.000	6.601.000	12.125.865	12.125.865	4.491.330	7.634.535	4.712.441
6502						INVATAMANT	6.314.000	1.852.000	6.314.000	1.852.000	1.852.000	1.852.000	790.106	1.061.894	942.709
6602						SANATATE	1.147.000	425.000	1.147.000	425.000	772.000	772.000	162.468	609.532	161.920
6702						CULTURA, RECREERE SI RELIGIE	1.988.000	702.000	1.988.000	702.000	1.119.000	1.119.000	410.645	708.355	411.931
6802						ASIGURARI SI ASISTENTA SOCIALA	13.735.000	3.622.000	13.735.000	3.622.000	8.382.865	8.382.865	3.128.111	5.254.754	3.195.881
7000	02					Partea IV-a SERVICII SI DEZVOLTARE PUBLICA, LOCUINTE, MEDIU SI APE	15.917.000	6.353.000	15.917.000	6.353.000	9.341.205	9.341.205	3.717.733	5.623.472	3.305.978
7002						LOCUINTE, SERVICII SI DEZVOLTARE PUBLICA	10.668.000	4.200.000	10.668.000	4.200.000	7.188.205	7.188.205	2.350.291	4.837.914	1.885.855
7402						PROTECTIA MEDIULUI	5.249.000	2.153.000	5.249.000	2.153.000	2.153.000	2.153.000	1.367.442	785.558	1.420.123
8000	02					Partea V-a ACTIUNI ECONOMICE	6.437.000	1.687.000	6.437.000	1.687.000	1.855.000	1.855.000	1.439.164	415.836	1.058.977
8002						ACTIUNI GENERALE ECONOMICE, SI DE MUNCA	50.000	10.000	50.000	10.000	10.000	10.000		10.000	
8402						TRANSPORTURI	5.724.000	1.428.000	5.724.000	1.428.000	1.428.000	1.428.000	1.329.674	98.326	949.715
8702						ALTE ACTIUNI ECONOMICE	663.000	249.000	663.000	249.000	417.000	417.000	109.490	307.510	109.262



Capi- tol	Sub- capi- tol	Pa- ra- graf	Gru- pa / Titlu	Ar- ti- col	Ali- ne- at	Denumire indicator	Credite de angajament		Credite bugetare		Angajamente bugetare	Angajamente legale	Plati efectuate	Angajamente legale de platit	Cheltuieli efective
							initiale	definitive	initiale	definitive					
A						B	1	2	3	4	5	6	7	8=6-7	9
						internet	381.000	138.000	381.000	138.000	138.000	138.000	72.494	65.506	73.267
	20	01	09			Materiale si prestari de servicii cu caracter functional	11.674.000	4.088.000	11.674.000	4.088.000	4.088.000	4.088.000	2.259.393	1.828.607	2.364.159
	20	01	30			Alte bunuri si servicii pentru intretinere si functionare	895.000	279.000	895.000	279.000	279.000	279.000	92.198	186.802	95.104
	20	02				Reparatii curente	905.000	333.000	905.000	333.000	333.000	333.000	35.865	297.135	35.865
	20	03				Hrana	742.000	186.000	742.000	186.000	186.000	186.000	113.074	72.926	129.782
	20	03	01			Hrana pentru oameni	742.000	186.000	742.000	186.000	186.000	186.000	113.074	72.926	129.782
	20	04				Medicamente si materiale sanitare	459.000	185.000	459.000	185.000	185.000	185.000	10.309	174.691	10.309
	20	04	01			Medicamente	9.000	6.000	9.000	6.000	6.000	6.000		6.000	
	20	04	02			Materiale sanitare	149.000	63.000	149.000	63.000	63.000	63.000	2.283	60.717	2.283
	20	04	04			Dezinfectanti	301.000	116.000	301.000	116.000	116.000	116.000	8.026	107.974	8.026
	20	05				Bunuri de natura obiectelor de inventar	289.000	124.000	289.000	124.000	124.000	124.000	10.098	113.902	122.802
	20	05	01			Uniforme si echipament	57.000	32.000	57.000	32.000	32.000	32.000		32.000	
	20	05	03			Lenjerie si accesorii de pat	6.000	3.000	6.000	3.000	3.000	3.000		3.000	
	20	05	30			Alte obiecte de inventar	226.000	89.000	226.000	89.000	89.000	89.000	10.098	78.902	122.802
	20	06				Deplasari, detasari, transferari	155.000	70.000	155.000	70.000	70.000	70.000	5.265	64.735	5.266
	20	06	01			Deplasari interne, detasari, transferari	95.000	40.000	95.000	40.000	40.000	40.000	5.265	34.735	5.266
	20	06	02			Deplasari in strainatate	60.000	30.000	60.000	30.000	30.000	30.000		30.000	
	20	09				Materiale de laborator	1.000		1.000						
	20	11				Carti, publicatii si materiale documentare	44.000	19.000	44.000	19.000	19.000	19.000		19.000	
	20	12				Consultanta si expertiza	105.000	97.000	105.000	97.000	97.000	97.000	3.150	93.850	3.150
	20	13				Pregatire profesionala	115.000	27.000	115.000	27.000	27.000	27.000	2.480	24.520	2.480
	20	14				Protectia muncii	98.000	38.000	98.000	38.000	38.000	38.000	9.735	28.265	10.431
	20	16				Studii si cercetari	110.000	59.000	110.000	59.000	59.000	59.000		59.000	
	20	24				Comisioane si alte costuri aferente imprumuturilor	60.000	25.000	60.000	25.000	25.000	25.000	7.688	17.312	7.738



Capi- tol	Sub- capi- tol	Pa- ra- graf	Gru- pa / Titlu	Ar- ti- col	Ali- ne- at	Denumire indicator	Credite de angajament		Credite bugetare		Angajamente bugetare	Angajamente legale	Plati efectuate	Angajamente legale de platit	Cheltuieli efective
							initiale	definitive	initiale	definitive					
A						B	1	2	3	4	5	6	7	8=6-7	9
						sau confesional acreditat	293.000	80.000	293.000	80.000	80.000	80.000	65.490	14.510	65.490
	57					TITLUL VIII ASISTENTA SOCIALA	6.748.000	1.857.000	6.748.000	1.857.000	1.857.000	1.857.000	1.578.535	278.465	1.578.435
	57	02				Ajutoare sociale	6.748.000	1.857.000	6.748.000	1.857.000	1.857.000	1.857.000	1.578.535	278.465	1.578.435
	57	02	01			Ajutoare sociale in numerar	6.483.000	1.652.000	6.483.000	1.652.000	1.652.000	1.652.000	1.565.685	86.315	1.565.685
	57	02	03			Tichete de cresa si tichete sociale pentru gradinita	90.000	30.000	90.000	30.000	30.000	30.000	12.850	17.150	12.750
	57	02	04			Tichete cadou acordate pentru cheltuieli sociale	175.000	175.000	175.000	175.000	175.000	175.000		175.000	
	59					TITLUL XI ALTE CHELTUIELI	1.547.000	442.000	1.547.000	442.000	442.000	442.000	289.795	152.205	293.511
	59	01				Burse	526.000	130.000	526.000	130.000	130.000	130.000	72.263	57.737	72.263
	59	11				Asociatii si fundatii	500.000	216.000	500.000	216.000	216.000	216.000	158.752	57.248	158.782
	59	12				Sustinerea cultelor	200.000		200.000						
	59	40				Sume aferente persoanelor cu handicap neincadrate	321.000	96.000	321.000	96.000	96.000	96.000	58.780	37.220	62.466
	79					OPERATIUNI FINANCIARE	3.700.000	925.000	3.700.000	925.000	925.000	925.000	924.744	256	
	81					TITLUL XVII RAMBURSARI DE CREDITE	3.700.000	925.000	3.700.000	925.000	925.000	925.000	924.744	256	
	81	02				Rambursari de credite interne	3.700.000	925.000	3.700.000	925.000	925.000	925.000	924.744	256	
	81	02	05			Rambursari de credite aferente datoriei publice interne locale	3.700.000	925.000	3.700.000	925.000	925.000	925.000	924.744	256	
	84					PLATI EFECTUATE IN ANII PRECEDENTI SI RECUPERATE IN ANUL CURENT					-78.843	-78.843	-78.843		
	85					Titlul XIX PLATI EFECTUATE IN ANII PRECEDENTI SI RECUPERATE IN ANUL CURENT					-78.843	-78.843	-78.843		
	85	01				Plati efectuate in anii precedenti si recuperate in anul curent					-78.843	-78.843	-78.843		
	85	01	01			Plati efectuate in anii precedenti si recuperate in anul curent (SF)					-78.843	-78.843	-78.843		





Capi- tol	Sub- capi- tol	Pa- ra- graf	Gru- pa / Titlu	Ar- ti- col	Ali- ne- at	Denumire indicator	Credite de angajament		Credite bugetare		Angajamente bugetare	Angajamente legale	Plati efectuate	Angajamente legale de platit	Cheltuieli efective
							initiale	definitive	initiale	definitive					
A						B	1	2	3	4	5	6	7	8=6-7	9
						intretinere si functionare	90.000	40.000	90.000	40.000	40.000	40.000	16.083	23.917	17.334
	20	05				Bunuri de natura obiectelor de inventar	50.000	20.000	50.000	20.000	20.000	20.000	4.847	15.153	
	20	05	30			Alte obiecte de inventar	50.000	20.000	50.000	20.000	20.000	20.000	4.847	15.153	
	20	06				Deplasari, detasari, transferari	84.000	39.000	84.000	39.000	39.000	39.000	3.363	35.637	3.363
	20	06	01			Deplasari interne, detasari, transferari	24.000	9.000	24.000	9.000	9.000	9.000	3.363	5.637	3.363
	20	06	02			Deplasari in strainatate	60.000	30.000	60.000	30.000	30.000	30.000		30.000	
	20	11				Carti, publicatii si materiale documentare	15.000	6.000	15.000	6.000	6.000	6.000		6.000	
	20	12				Consultanta si expertiza	90.000	90.000	90.000	90.000	90.000	90.000		90.000	
	20	13				Pregatire profesionala	8.000	4.000	8.000	4.000	4.000	4.000		4.000	
	20	14				Protectia muncii	5.000	3.000	5.000	3.000	3.000	3.000	660	2.340	1.356
	20	16				Studii si cercetari	110.000	59.000	110.000	59.000	59.000	59.000		59.000	
	20	24				Comisioane si alte costuri aferente imprumuturilor	60.000	25.000	60.000	25.000	25.000	25.000	7.688	17.312	7.738
	20	24	02			Comisioane si alte costuri aferente imprumuturilor interne	60.000	25.000	60.000	25.000	25.000	25.000	7.688	17.312	7.738
	20	25				Cheltuieli judiciare si extrajudiciare derivate din actiuni in reprezentarea intereselor statului, potrivit dispozitiilor legale	15.000	6.000	15.000	6.000	6.000	6.000	107	5.893	107
	20	30				Alte cheltuieli	327.000	205.000	327.000	205.000	205.000	205.000	131.430	73.570	173.016
	20	30	01			Reclama si publicitate	140.000	60.000	140.000	60.000	60.000	60.000		60.000	
	20	30	02			Protocol si reprezentare	9.000	7.000	9.000	7.000	7.000	7.000		7.000	
	20	30	03			Prime de asigurare non-viata	18.000	7.000	18.000	7.000	7.000	7.000	884	6.116	884
	20	30	30			Alte cheltuieli cu bunuri si servicii	160.000	131.000	160.000	131.000	131.000	131.000	130.546	454	172.132
	59					TITLUL XI ALTE CHELTUIELI	49.000	13.000	49.000	13.000	13.000	13.000	7.382	5.618	7.636
	59	40				Sume aferente persoanelor cu handicap neincadrate	49.000	13.000	49.000	13.000	13.000	13.000	7.382	5.618	7.636





Capi- tol	Sub- capi- tol	Pa- ra- graf	Gru- pa / Titlu	Ar- ti- col	Ali- ne- at	Denumire indicator	Credite de angajament		Credite bugetare		Angajamente bugetare	Angajamente legale	Plati efectuate	Angajamente legale de platit	Cheltuieli efective
							initiale	definitive	initiale	definitive					
A						B	1	2	3	4	5	6	7	8=6-7	9
6000	02					interne directe	842.000	228.000	842.000	228.000	228.000	228.000	225.028	2.972	224.138
						Partea II-a APARARE, ORDINE PUBLICA SI SIGURANTA NATIONALA	2.585.000	764.500	2.585.000	764.500	2.454.087	2.454.087	554.173	1.899.914	596.653
6102						ORDINE PUBLICA SI SIGURANTA NATIONALA	2.585.000	764.500	2.585.000	764.500	2.454.087	2.454.087	554.173	1.899.914	596.653
		01				CHELTUIELI CURENTE	2.585.000	764.500	2.585.000	764.500	2.461.000	2.461.000	561.086	1.899.914	596.653
		10				TITLUL I CHELTUIELI DE PERSONAL	2.354.000	657.500	2.354.000	657.500	2.354.000	2.354.000	528.376	1.825.624	563.340
		10	01			Cheltuieli salariale in bani	2.055.000	540.500	2.055.000	540.500	2.055.000	2.055.000	448.342	1.606.658	448.300
		10	01	01		Salarii de baza	1.903.000	500.000	1.903.000	500.000	1.903.000	1.903.000	422.248	1.480.752	427.192
		10	01	06		Alte sporuri	119.000	30.000	119.000	30.000	119.000	119.000	20.795	98.205	21.088
		10	01	13		Drepturi de delegare	1.000	500	1.000	500	1.000	1.000	20	980	20
		10	01	30		Alte drepturi salariale in bani	32.000	10.000	32.000	10.000	32.000	32.000	5.279	26.721	
		10	02			Cheltuieli salariale in natura	252.000	102.000	252.000	102.000	252.000	252.000	70.065	181.935	104.953
		10	02	02		Norme de hrana	250.000	100.000	250.000	100.000	250.000	250.000	69.014	180.986	103.902
		10	02	06		Vouchere de vacanta	2.000	2.000	2.000	2.000	2.000	2.000	1.051	949	1.051
		10	03			Contributii	47.000	15.000	47.000	15.000	47.000	47.000	9.969	37.031	10.087
		10	03	07		Contributia asiguratorie pentru munca	47.000	15.000	47.000	15.000	47.000	47.000	9.969	37.031	10.087
		20				TITLUL II BUNURI SI SERVICII	184.000	92.000	184.000	92.000	92.000	92.000	22.144	69.856	22.549
		20	01			Bunuri si servicii	106.000	50.000	106.000	50.000	50.000	50.000	19.428	30.572	19.833
		20	01	01		Furnituri de birou	1.000	1.000	1.000	1.000	1.000	1.000		1.000	
		20	01	03		Incalzit, iluminat si forta motrica	30.000	15.000	30.000	15.000	15.000	15.000	7.727	7.273	7.727
		20	01	04		Apa, canal si salubritate	5.000	3.000	5.000	3.000	3.000	3.000	550	2.450	550
		20	01	08		Posta, telecomunicatii, radio, tv, internet	24.000	11.000	24.000	11.000	11.000	11.000	5.781	5.219	5.781
		20	01	09		Materiale si prestari de servicii cu caracter functional	14.000	7.000	14.000	7.000	7.000	7.000	1.324	5.676	1.729
		20	01	30		Alte bunuri si servicii pentru intretinere si functionare	32.000	13.000	32.000	13.000	13.000	13.000	4.046	8.954	4.046
		20	05			Bunuri de natura obiectelor de inventar	43.000	22.000	43.000	22.000	22.000	22.000		22.000	

Capi- tol	Sub- capi- tol	Pa- ra- graf	Gru- pa / Titlu	Ar- ti- col	Ali- ne- at	Denumire indicator	Credite de angajament		Credite bugetare		Angajamente bugetare	Angajamente legale	Plati efectuate	Angajamente legale de platit	Cheltuieli efective
							initiale	definitive	initiale	definitive					
A						B	1	2	3	4	5	6	7	8=6-7	9
			20	05	01	Uniforme si echipament	32.000	16.000	32.000	16.000	16.000	16.000		16.000	
			20	05	30	Alte obiecte de inventar	11.000	6.000	11.000	6.000	6.000	6.000		6.000	
			20	06		Deplasari, detasari, transferari	5.000	5.000	5.000	5.000	5.000	5.000		5.000	
			20	06	01	Deplasari interne, detasari, transferari	5.000	5.000	5.000	5.000	5.000	5.000		5.000	
			20	13		Pregatire profesionala	5.000	3.000	5.000	3.000	3.000	3.000		3.000	
			20	14		Protectia muncii	5.000	3.000	5.000	3.000	3.000	3.000	989	2.011	989
			20	30		Alte cheltuieli	20.000	9.000	20.000	9.000	9.000	9.000	1.727	7.273	1.727
			20	30	03	Prime de asigurare non-viata	3.000	2.000	3.000	2.000	2.000	2.000	403	1.597	403
			20	30	30	Alte cheltuieli cu bunuri si servicii	17.000	7.000	17.000	7.000	7.000	7.000	1.324	5.676	1.324
			59			TITLUL XI ALTE CHELTUIELI	47.000	15.000	47.000	15.000	15.000	15.000	10.566	4.434	10.764
			59	40		Sume aferente persoanelor cu handicap neincadrate	47.000	15.000	47.000	15.000	15.000	15.000	10.566	4.434	10.764
			84			PLATI EFECTUATE IN ANII PRECEDENTI SI RECUPERATE IN ANUL CURENT					-6.913	-6.913	-6.913		
			85			Titlul XIX PLATI EFECTUATE IN ANII PRECEDENTI SI RECUPERATE IN ANUL CURENT					-6.913	-6.913	-6.913		
			85	01		Plati efectuate in anii precedenti si recuperate in anul curent					-6.913	-6.913	-6.913		
			85	01	01	Plati efectuate in anii precedenti si recuperate in anul curent (SF)					-6.913	-6.913	-6.913		
6500	02					Partea III-a CHELTUIELI SOCIAL-CULTURALE	23.184.000	6.601.000	23.184.000	6.601.000	12.125.865	12.125.865	4.491.330	7.634.535	4.712.441
6502						INVATAMANT	6.314.000	1.852.000	6.314.000	1.852.000	1.852.000	1.852.000	790.106	1.061.894	942.709
			01			CHELTUIELI CURENTE	6.314.000	1.852.000	6.314.000	1.852.000	1.852.000	1.852.000	790.106	1.061.894	942.709
			20			TITLUL II BUNURI SI SERVICII	4.866.000	1.518.000	4.866.000	1.518.000	1.518.000	1.518.000	602.770	915.230	755.443
			20	01		Bunuri si servicii	3.256.000	988.000	3.256.000	988.000	988.000	988.000	507.401	480.599	522.957
			20	01	01	Furnituri de birou	116.000	21.000	116.000	21.000	21.000	21.000	4.354	16.646	4.354
			20	01	02	Materiale pentru curatenie	157.000	34.000	157.000	34.000	34.000	34.000	9.298	24.702	9.297

Capi- tol	Sub- capi- tol	Pa- ra- graf	Gru- pa / Titlu	Ar- ti- col	Ali- ne- at	Denumire indicator	Credite de angajament		Credite bugetare		Angajamente bugetare	Angajamente legale	Plati efectuate	Angajamente legale de platit	Cheltuieli efective
							initiale	definitive	initiale	definitive					
A						B	1	2	3	4	5	6	7	8=6-7	9
			20	01	03	Incalzit, iluminat si forta motrica	1.452.000	543.000	1.452.000	543.000	543.000	543.000	330.540	212.460	341.833
			20	01	04	Apa, canal si salubritate	153.000	38.000	153.000	38.000	38.000	38.000	23.324	14.676	23.323
			20	01	05	Carburanti si lubrifianti	46.000	10.000	46.000	10.000	10.000	10.000	2.368	7.632	6.699
			20	01	06	Piese de schimb	20.000	4.000	20.000	4.000	4.000	4.000	292	3.708	292
			20	01	07	Transport	21.000	5.000	21.000	5.000	5.000	5.000	300	4.700	300
			20	01	08	Posta, telecomunicatii, radio, tv, internet	143.000	41.000	143.000	41.000	41.000	41.000	27.602	13.398	27.620
			20	01	09	Materiale si prestari de servicii cu caracter functional	481.000	112.000	481.000	112.000	112.000	112.000	45.394	66.606	45.394
			20	01	30	Alte bunuri si servicii pentru intretinere si functionare	667.000	180.000	667.000	180.000	180.000	180.000	63.929	116.071	63.845
			20	02		Reparatii curente	440.000	170.000	440.000	170.000	170.000	170.000	5.804	164.196	5.804
			20	03		Hrana	402.000	101.000	402.000	101.000	101.000	101.000	53.600	47.400	72.865
			20	03	01	Hrana pentru oameni	402.000	101.000	402.000	101.000	101.000	101.000	53.600	47.400	72.865
			20	04		Medicamente si materiale sanitare	224.000	73.000	224.000	73.000	73.000	73.000	10.309	62.691	10.309
			20	04	02	Materiale sanitare	76.000	23.000	76.000	23.000	23.000	23.000	2.283	20.717	2.283
			20	04	04	Dezinfectanti	148.000	50.000	148.000	50.000	50.000	50.000	8.026	41.974	8.026
			20	05		Bunuri de natura obiectelor de inventar	124.000	52.000	124.000	52.000	52.000	52.000	4.975	47.025	122.802
			20	05	01	Uniforme si echipament	2.000	2.000	2.000	2.000	2.000	2.000		2.000	
			20	05	03	Lenjerie si accesorii de pat	6.000	3.000	6.000	3.000	3.000	3.000		3.000	
			20	05	30	Alte obiecte de inventar	116.000	47.000	116.000	47.000	47.000	47.000	4.975	42.025	122.802
			20	06		Deplasari, detasari, transferari	48.000	16.000	48.000	16.000	16.000	16.000	1.356	14.644	1.357
			20	06	01	Deplasari interne, detasari, transferari	48.000	16.000	48.000	16.000	16.000	16.000	1.356	14.644	1.357
			20	09		Materiale de laborator	1.000		1.000						
			20	11		Carti, publicatii si materiale documentare	10.000	4.000	10.000	4.000	4.000	4.000		4.000	
			20	12		Consultanta si expertiza	5.000	2.000	5.000	2.000	2.000	2.000		2.000	
			20	13		Pregatire profesionala	80.000	15.000	80.000	15.000	15.000	15.000	2.480	12.520	2.480



Capi- tol	Sub- capi- tol	Pa- ra- graf	Gru- pa / Titlu	Ar- ti- col	Ali- ne- at	Denumire indicator	Credite de angajament		Credite bugetare		Angajamente bugetare	Angajamente legale	Plati efectuate	Angajamente legale de platit	Cheltuieli efective
							initiale	definitive	initiale	definitive					
A						B	1	2	3	4	5	6	7	8=6-7	9
						caracter functional	630.000	270.000	630.000	270.000	270.000	270.000	51.600	218.400	51.600
	20	01	30			Alte bunuri si servicii pentru intretinere si functionare	5.000	3.000	5.000	3.000	3.000	3.000		3.000	
	20	04				Medicamente si materiale sanitare	23.000	14.000	23.000	14.000	14.000	14.000		14.000	
	20	04	01			Medicamente	9.000	6.000	9.000	6.000	6.000	6.000		6.000	
	20	04	02			Materiale sanitare	9.000	6.000	9.000	6.000	6.000	6.000		6.000	
	20	04	04			Dezinfectanti	5.000	2.000	5.000	2.000	2.000	2.000		2.000	
	20	05				Bunuri de natura obiectelor de inventar	1.000	1.000	1.000	1.000	1.000	1.000		1.000	
	20	05	01			Uniforme si echipament	1.000	1.000	1.000	1.000	1.000	1.000		1.000	
	20	06				Deplasari, detasari, transferari	2.000	2.000	2.000	2.000	2.000	2.000	38	1.962	38
	20	06	01			Deplasari interne, detasari, transferari	2.000	2.000	2.000	2.000	2.000	2.000	38	1.962	38
	20	14				Protectia muncii	1.000	1.000	1.000	1.000	1.000	1.000		1.000	
	20	30				Alte cheltuieli	2.000	2.000	2.000	2.000	2.000	2.000		2.000	
	20	30	30			Alte cheltuieli cu bunuri si servicii	2.000	2.000	2.000	2.000	2.000	2.000		2.000	
	51					TITLUL VI TRANSFERURI INTRE UNITATI ALE ADMINISTRATIEI PUBLICE	5.000	5.000	5.000	5.000	5.000	5.000		5.000	
	51	01				Transferuri curente	5.000	5.000	5.000	5.000	5.000	5.000		5.000	
	51	01	03			Actiuni de sanatate	5.000	5.000	5.000	5.000	5.000	5.000		5.000	
6702						CULTURA, RECREERE SI RELIGIE	1.988.000	702.000	1.988.000	702.000	1.119.000	1.119.000	410.645	708.355	411.931
	01					CHELTUIELI CURENTE	1.988.000	702.000	1.988.000	702.000	1.119.000	1.119.000	410.645	708.355	411.931
	10					TITLUL I CHELTUIELI DE PERSONAL	570.000	153.000	570.000	153.000	570.000	570.000	125.017	444.983	127.204
	10	01				Cheltuieli salariale in bani	556.000	148.000	556.000	148.000	556.000	556.000	122.266	433.734	124.404
	10	01	01			Salarii de baza	488.000	126.000	488.000	126.000	488.000	488.000	111.348	376.652	113.067
	10	01	13			Drepturi de delegare	2.000	2.000	2.000	2.000	2.000	2.000		2.000	
	10	01	17			Indemnizatii de hrana	51.000	15.000	51.000	15.000	51.000	51.000	10.918	40.082	11.337
	10	01	30			Alte drepturi salariale in bani	15.000	5.000	15.000	5.000	15.000	15.000		15.000	
	10	03				Contributii	14.000	5.000	14.000	5.000	14.000	14.000	2.751	11.249	2.800
	10	03	07			Contributia asiguratorie pentru munca	14.000	5.000	14.000	5.000	14.000	14.000	2.751	11.249	2.800



Capi- tol	Sub- capi- tol	Pa- ra- graf	Gru- pa / Titlu	Ar- ti- col	Ali- ne- at	Denumire indicator	Credite de angajament		Credite bugetare		Angajamente bugetare	Angajamente legale	Plati efectuate	Angajamente legale de platit	Cheltuieli efective
							initiale	definitive	initiale	definitive					
A						B	1	2	3	4	5	6	7	8=6-7	9
			20			TITLUL II BUNURI SI SERVICII	453.000	198.000	453.000	198.000	198.000	198.000	41.426	156.574	40.494
			20	01		Bunuri si servicii	113.000	54.000	113.000	54.000	54.000	54.000	33.057	20.943	32.401
			20	01	02	Materiale pentru curatenie	1.000	1.000	1.000	1.000	1.000	1.000		1.000	
			20	01	03	Incalzit, iluminat si forta motrica	85.000	39.000	85.000	39.000	39.000	39.000	32.026	6.974	30.894
			20	01	04	Apa, canal si salubritate	5.000	3.000	5.000	3.000	3.000	3.000	543	2.457	543
			20	01	08	Posta, telecomunicatii, radio, tv, internet	4.000	2.000	4.000	2.000	2.000	2.000	488	1.512	488
			20	01	09	Materiale si prestari de servicii cu caracter functional	13.000	6.000	13.000	6.000	6.000	6.000		6.000	476
			20	01	30	Alte bunuri si servicii pentru intretinere si functionare	5.000	3.000	5.000	3.000	3.000	3.000		3.000	
			20	02		Reparatii curente	5.000	3.000	5.000	3.000	3.000	3.000		3.000	
			20	05		Bunuri de natura obiectelor de inventar	3.000	2.000	3.000	2.000	2.000	2.000	276	1.724	
			20	05	30	Alte obiecte de inventar	3.000	2.000	3.000	2.000	2.000	2.000	276	1.724	
			20	06		Deplasari, detasari, transferari	1.000	1.000	1.000	1.000	1.000	1.000		1.000	
			20	06	01	Deplasari interne, detasari, transferari	1.000	1.000	1.000	1.000	1.000	1.000		1.000	
			20	11		Carti, publicatii si materiale documentare	7.000	3.000	7.000	3.000	3.000	3.000		3.000	
			20	14		Protectia muncii	3.000	3.000	3.000	3.000	3.000	3.000	93	2.907	93
			20	30		Alte cheltuieli	321.000	132.000	321.000	132.000	132.000	132.000	8.000	124.000	8.000
			20	30	03	Prime de asigurare non-viata	4.000	4.000	4.000	4.000	4.000	4.000		4.000	
			20	30	30	Alte cheltuieli cu bunuri si servicii	317.000	128.000	317.000	128.000	128.000	128.000	8.000	120.000	8.000
			40			TITLUL IV SUBVENTII	750.000	346.000	750.000	346.000	346.000	346.000	241.197	104.803	241.197
			40	30		Alte subventii	750.000	346.000	750.000	346.000	346.000	346.000	241.197	104.803	241.197
			59			TITLUL XI ALTE CHELTUIELI	215.000	5.000	215.000	5.000	5.000	5.000	3.005	1.995	3.036
			59	12		Sustinerea cultelor	200.000		200.000						
			59	40		Sume aferente persoanelor cu handicap neincadrate	15.000	5.000	15.000	5.000	5.000	5.000	3.005	1.995	3.036

Capi- tol	Sub- capi- tol	Pa- ra- graf	Gru- pa / Titlu	Ar- ti- col	Ali- ne- at	Denumire indicator	Credite de angajament		Credite bugetare		Angajamente bugetare	Angajamente legale	Plati efectuate	Angajamente legale de platit	Cheltuieli efective
							initiale	definitive	initiale	definitive					
A						B	1	2	3	4	5	6	7	8=6-7	9
6802						ASIGURARI SI ASISTENTA SOCIALA	13.735.000	3.622.000	13.735.000	3.622.000	8.382.865	8.382.865	3.128.111	5.254.754	3.195.881
	01					CHELTUIELI CURENTE	13.735.000	3.622.000	13.735.000	3.622.000	8.435.000	8.435.000	3.180.246	5.254.754	3.195.881
	10					TITLUL I CHELTUIELI DE PERSONAL	6.396.000	1.583.000	6.396.000	1.583.000	6.396.000	6.396.000	1.454.464	4.941.536	1.469.483
	10	01				Cheltuieli salariale in bani	6.254.000	1.547.000	6.254.000	1.547.000	6.254.000	6.254.000	1.422.490	4.831.510	1.437.114
	10	01	01			Salarii de baza	5.562.000	1.372.000	5.562.000	1.372.000	5.562.000	5.562.000	1.272.096	4.289.904	1.285.127
	10	01	06			Alte sporuri	30.000	7.000	30.000	7.000	30.000	30.000	2.187	27.813	2.187
	10	01	13			Drepturi de delegare	1.000	1.000	1.000	1.000	1.000	1.000		1.000	
	10	01	17			Indemnizatii de hrana	651.000	157.000	651.000	157.000	651.000	651.000	146.367	504.633	147.960
	10	01	30			Alte drepturi salariale in bani	10.000	10.000	10.000	10.000	10.000	10.000	1.840	8.160	1.840
	10	03				Contributii	142.000	36.000	142.000	36.000	142.000	142.000	31.974	110.026	32.369
	10	03	07			Contributia asiguratorie pentru munca	142.000	36.000	142.000	36.000	142.000	142.000	31.974	110.026	32.369
	20					TITLUL II BUNURI SI SERVICII	638.000	163.000	638.000	163.000	163.000	163.000	73.122	89.878	73.103
	20	01				Bunuri si servicii	243.000	69.000	243.000	69.000	69.000	69.000	22.563	46.437	23.236
	20	01	01			Furnituri de birou	30.000	10.000	30.000	10.000	10.000	10.000	131	9.869	131
	20	01	02			Materiale pentru curatenie	5.000	3.000	5.000	3.000	3.000	3.000	212	2.788	212
	20	01	03			Incalzit, iluminat si forta motrica	11.000	5.000	11.000	5.000	5.000	5.000	3.021	1.979	2.987
	20	01	04			Apa, canal si salubritate	3.000	1.000	3.000	1.000	1.000	1.000	501	499	501
	20	01	07			Transport	150.000	38.000	150.000	38.000	38.000	38.000	12.793	25.207	12.794
	20	01	08			Posta, telecomunicatii, radio, tv, internet	14.000	4.000	14.000	4.000	4.000	4.000	1.163	2.837	1.869
	20	01	09			Materiale si prestari de servicii cu caracter functional	30.000	8.000	30.000	8.000	8.000	8.000	4.742	3.258	4.742
	20	02				Reparatii curente	18.000		18.000						
	20	03				Hrana	280.000	70.000	280.000	70.000	70.000	70.000	44.669	25.331	42.787
	20	03	01			Hrana pentru oameni	280.000	70.000	280.000	70.000	70.000	70.000	44.669	25.331	42.787
	20	04				Medicamente si materiale sanitare	15.000	8.000	15.000	8.000	8.000	8.000		8.000	
	20	04	02			Materiale sanitare	7.000	4.000	7.000	4.000	4.000	4.000		4.000	
	20	04	04			Dezinfectanti	8.000	4.000	8.000	4.000	4.000	4.000		4.000	

Capi- tol	Sub- capi- tol	Pa- ra- graf	Gru- pa / Titlu	Ar- ti- col	Ali- ne- at	Denumire indicator	Credite de angajament		Credite bugetare		Angajamente bugetare	Angajamente legale	Plati efectuate	Angajamente legale de platit	Cheltuieli efective
							initiale	definitive	initiale	definitive					
A						B	1	2	3	4	5	6	7	8=6-7	9
			20	05		Bunuri de natura obiectelor de inventar	16.000		16.000						
			20	05	30	Alte obiecte de inventar	16.000		16.000						
			20	06		Deplasari, detasari, transferari	3.000	1.000	3.000	1.000	1.000	1.000	143	857	143
			20	06	01	Deplasari interne, detasari, transferari	3.000	1.000	3.000	1.000	1.000	1.000	143	857	143
			20	11		Carti, publicatii si materiale documentare	2.000	2.000	2.000	2.000	2.000	2.000		2.000	
			20	13		Pregatire profesionala	12.000		12.000						
			20	14		Protectia muncii	15.000	4.000	15.000	4.000	4.000	4.000	2.721	1.279	2.721
			20	30		Alte cheltuieli	34.000	9.000	34.000	9.000	9.000	9.000	3.026	5.974	4.216
			20	30	30	Alte cheltuieli cu bunuri si servicii	34.000	9.000	34.000	9.000	9.000	9.000	3.026	5.974	4.216
			40			TITLUL IV SUBVENTII	212.000		212.000						
			40	30		Alte subventii	212.000		212.000						
			57			TITLUL VIII ASISTENTA SOCIALA	6.119.000	1.733.000	6.119.000	1.733.000	1.733.000	1.733.000	1.528.952	204.048	1.528.952
			57	02		Ajutoare sociale	6.119.000	1.733.000	6.119.000	1.733.000	1.733.000	1.733.000	1.528.952	204.048	1.528.952
			57	02	01	Ajutoare sociale in numerar	5.944.000	1.558.000	5.944.000	1.558.000	1.558.000	1.558.000	1.528.952	29.048	1.528.952
			57	02	04	Tichete cadou acordate pentru cheltuieli sociale	175.000	175.000	175.000	175.000	175.000	175.000		175.000	
			59			TITLUL XI ALTE CHELTUIELI	370.000	143.000	370.000	143.000	143.000	143.000	123.708	19.292	124.343
			59	11		Asociatii si fundatii	250.000	116.000	250.000	116.000	116.000	116.000	97.021	18.979	97.021
			59	40		Sume aferente persoanelor cu handicap neincadrate	120.000	27.000	120.000	27.000	27.000	27.000	26.687	313	27.322
			84			PLATI EFECTUATE IN ANII PRECEDENTI SI RECUPERATE IN ANUL CURENT					-52.135	-52.135	-52.135		
			85			Titlu XIX PLATI EFECTUATE IN ANII PRECEDENTI SI RECUPERATE IN ANUL CURENT					-52.135	-52.135	-52.135		
			85	01		Plati efectuate in anii precedenti si recuperate in anul curent					-52.135	-52.135	-52.135		

Capi- tol	Sub- capi- tol	Pa- ra- graf	Gru- pa / Titlu	Ar- ti- col	Ali- ne- at	Denumire indicator	Credite de angajament		Credite bugetare		Angajamente bugetare	Angajamente legale	Plati efectuate	Angajamente legale de platit	Cheltuieli efective
							initiale	definitive	initiale	definitive					
A						B	1	2	3	4	5	6	7	8=6-7	9
			85	01	01	Plati efectuate in anii precedenti si recuperate in anul curent (SF)					-52.135	-52.135	-52.135		
7000	02					Partea IV-a SERVICII SI DEZVOLTARE PUBLICA, LOCUINTE, MEDIU SI APE	15.917.000	6.353.000	15.917.000	6.353.000	9.341.205	9.341.205	3.717.733	5.623.472	3.305.978
7002						LOCUINTE, SERVICII SI DEZVOLTARE PUBLICA	10.668.000	4.200.000	10.668.000	4.200.000	7.188.205	7.188.205	2.350.291	4.837.914	1.885.855
				01		CHELTUIELI CURENTE	8.600.000	3.683.000	8.600.000	3.683.000	6.684.000	6.684.000	1.846.169	4.837.831	1.885.855
				10		TITLUL I CHELTUIELI DE PERSONAL	4.848.000	1.847.000	4.848.000	1.847.000	4.848.000	4.848.000	1.095.537	3.752.463	1.105.666
				10	01	Cheltuieli salariale in bani	4.741.000	1.807.000	4.741.000	1.807.000	4.741.000	4.741.000	1.071.770	3.669.230	1.081.335
				10	01	01 Salarii de baza	4.207.000	1.600.000	4.207.000	1.600.000	4.207.000	4.207.000	975.196	3.231.804	1.013.459
				10	01	06 Alte sporuri	34.000	13.000	34.000	13.000	34.000	34.000	6.177	27.823	6.006
				10	01	13 Drepturi de delegare	5.000	2.000	5.000	2.000	5.000	5.000		5.000	
				10	01	17 Indemnizatii de hrana	490.000	190.000	490.000	190.000	490.000	490.000	90.397	399.603	61.870
				10	01	30 Alte drepturi salariale in bani	5.000	2.000	5.000	2.000	5.000	5.000		5.000	
				10	03	Contributii	107.000	40.000	107.000	40.000	107.000	107.000	23.767	83.233	24.331
				10	03	07 Contributia asiguratorie pentru munca	107.000	40.000	107.000	40.000	107.000	107.000	23.767	83.233	24.331
				20		TITLUL II BUNURI SI SERVICII	3.684.000	1.806.000	3.684.000	1.806.000	1.806.000	1.806.000	742.770	1.063.230	769.793
				20	01	Bunuri si servicii	2.942.000	1.505.000	2.942.000	1.505.000	1.505.000	1.505.000	701.157	803.843	728.464
				20	01	01 Furnituri de birou	25.000	10.000	25.000	10.000	10.000	10.000		10.000	
				20	01	02 Materiale pentru curatenie	15.000	5.000	15.000	5.000	5.000	5.000		5.000	
				20	01	03 Incalzit, iluminat si forta motrica	1.289.000	697.000	1.289.000	697.000	697.000	697.000	601.840	95.160	602.195
				20	01	04 Apa, canal si salubritate	35.000	15.000	35.000	15.000	15.000	15.000	8.430	6.570	8.430
				20	01	05 Carburanti si lubrifianti	100.000	40.000	100.000	40.000	40.000	40.000	27.067	12.933	30.801
				20	01	08 Posta, telecomunicatii, radio, tv, internet	25.000	10.000	25.000	10.000	10.000	10.000	6.908	3.092	6.908
				20	01	09 Materiale si prestari de servicii cu caracter functional	1.383.000	700.000	1.383.000	700.000	700.000	700.000	48.772	651.228	70.382
				20	01	30 Alte bunuri si servicii pentru intretinere si functionare	70.000	28.000	70.000	28.000	28.000	28.000	8.140	19.860	9.748

Capi- tol	Sub- capi- tol	Pa- ra- graf	Gru- pa / Titlu	Ar- ti- col	Ali- ne- at	Denumire indicator	Credite de angajament		Credite bugetare		Angajamente bugetare	Angajamente legale	Plati efectuate	Angajamente legale de platit	Cheltuieli efective
							initiale	definitive	initiale	definitive					
A						B	1	2	3	4	5	6	7	8=6-7	9
			20	02		Reparatii curente	300.000	120.000	300.000	120.000	120.000	120.000	21.061	98.939	21.061
			20	04		Medicamente si materiale sanitare	120.000	48.000	120.000	48.000	48.000	48.000		48.000	
			20	04	02	Materiale sanitare	20.000	8.000	20.000	8.000	8.000	8.000		8.000	
			20	04	04	Dezinfectanti	100.000	40.000	100.000	40.000	40.000	40.000		40.000	
			20	05		Bunuri de natura obiectelor de inventar	15.000	5.000	15.000	5.000	5.000	5.000		5.000	
			20	05	30	Alte obiecte de inventar	15.000	5.000	15.000	5.000	5.000	5.000		5.000	
			20	06		Deplasari, detasari, transferari	10.000	4.000	10.000	4.000	4.000	4.000	219	3.781	219
			20	06	01	Deplasari interne, detasari, transferari	10.000	4.000	10.000	4.000	4.000	4.000	219	3.781	219
			20	11		Carti, publicatii si materiale documentare	10.000	4.000	10.000	4.000	4.000	4.000		4.000	
			20	12		Consultanta si expertiza	10.000	5.000	10.000	5.000	5.000	5.000	3.150	1.850	3.150
			20	13		Pregatire profesionala	5.000	2.000	5.000	2.000	2.000	2.000		2.000	
			20	14		Protectia muncii	30.000	10.000	30.000	10.000	10.000	10.000	1.086	8.914	1.086
			20	25		Cheltuieli judiciare si extrajudiciare derivate din actiuni in reprezentarea intereselor statului, potrivit dispozitiilor legale	20.000	10.000	20.000	10.000	10.000	10.000		10.000	
			20	30		Alte cheltuieli	222.000	93.000	222.000	93.000	93.000	93.000	16.097	76.903	15.813
			20	30	04	Chirii	22.000	13.000	22.000	13.000	13.000	13.000	12.365	635	12.365
			20	30	30	Alte cheltuieli cu bunuri si servicii	200.000	80.000	200.000	80.000	80.000	80.000	3.732	76.268	3.448
			59			TITLUL XI ALTE CHELTUIELI	68.000	30.000	68.000	30.000	30.000	30.000	7.862	22.138	10.396
			59	40		Sume aferente persoanelor cu handicap neincadrate	68.000	30.000	68.000	30.000	30.000	30.000	7.862	22.138	10.396
			79			OPERATIUNI FINANCIARE	2.068.000	517.000	2.068.000	517.000	517.000	517.000	516.917	83	
			81			TITLUL XVII RAMBURSARI DE CREDITE	2.068.000	517.000	2.068.000	517.000	517.000	517.000	516.917	83	
			81	02		Rambursari de credite interne	2.068.000	517.000	2.068.000	517.000	517.000	517.000	516.917	83	
			81	02	05	Rambursari de credite aferente datoriei publice interne locale	2.068.000	517.000	2.068.000	517.000	517.000	517.000	516.917	83	

Capi- tol	Sub- capi- tol	Pa- ra- graf	Gru- pa / Titlu	Ar- ti- col	Ali- ne- at	Denumire indicator	Credite de angajament		Credite bugetare		Angajamente bugetare	Angajamente legale	Plati efectuate	Angajamente legale de platit	Cheltuieli efective
							initiale	definitive	initiale	definitive					
A						B	1	2	3	4	5	6	7	8=6-7	9
			84			PLATI EFECTUATE IN ANII PRECEDENTI SI RECUPERATE IN ANUL CURENT					-12.795	-12.795	-12.795		
			85			Titlul XIX PLATI EFECTUATE IN ANII PRECEDENTI SI RECUPERATE IN ANUL CURENT					-12.795	-12.795	-12.795		
			85	01		Plati efectuate in anii precedenti si recuperate in anul curent					-12.795	-12.795	-12.795		
			85	01	01	Plati efectuate in anii precedenti si recuperate in anul curent (SF)					-12.795	-12.795	-12.795		
7402						PROTECTIA MEDIULUI	5.249.000	2.153.000	5.249.000	2.153.000	2.153.000	2.153.000	1.367.442	785.558	1.420.123
			01			CHELTUIELI CURENTE	5.249.000	2.153.000	5.249.000	2.153.000	2.153.000	2.153.000	1.367.442	785.558	1.420.123
			20			TITLUL II BUNURI SI SERVICII	5.249.000	2.153.000	5.249.000	2.153.000	2.153.000	2.153.000	1.367.442	785.558	1.420.123
			20	01		Bunuri si servicii	5.051.000	1.985.000	5.051.000	1.985.000	1.985.000	1.985.000	1.235.442	749.558	1.288.123
			20	01	04	Apa, canal si salubritate	115.000	70.000	115.000	70.000	70.000	70.000	52.509	17.491	52.509
			20	01	09	Materiale si prestari de servicii cu caracter functional	4.936.000	1.915.000	4.936.000	1.915.000	1.915.000	1.915.000	1.182.933	732.067	1.235.614
			20	02		Reparatii curente	50.000	20.000	50.000	20.000	20.000	20.000		20.000	
			20	30		Alte cheltuieli	148.000	148.000	148.000	148.000	148.000	148.000	132.000	16.000	132.000
			20	30	30	Alte cheltuieli cu bunuri si servicii	148.000	148.000	148.000	148.000	148.000	148.000	132.000	16.000	132.000
8000	02					Partea V-a ACTIUNI ECONOMICE	6.437.000	1.687.000	6.437.000	1.687.000	1.855.000	1.855.000	1.439.164	415.836	1.058.977
8002						ACTIUNI GENERALE ECONOMICE, SI DE MUNCA	50.000	10.000	50.000	10.000	10.000	10.000		10.000	
			01			CHELTUIELI CURENTE	50.000	10.000	50.000	10.000	10.000	10.000		10.000	
			20			TITLUL II BUNURI SI SERVICII	50.000	10.000	50.000	10.000	10.000	10.000		10.000	
			20	01		Bunuri si servicii	50.000	10.000	50.000	10.000	10.000	10.000		10.000	
			20	01	09	Materiale si prestari de servicii cu caracter functional	50.000	10.000	50.000	10.000	10.000	10.000		10.000	
8402						TRANSPORTURI	5.724.000	1.428.000	5.724.000	1.428.000	1.428.000	1.428.000	1.329.674	98.326	949.715

Capi- tol	Sub- capi- tol	Pa- ra- graf	Gru- pa / Titlu	Ar- ti- col	Ali- ne- at	Denumire indicator	Credite de angajament		Credite bugetare		Angajamente bugetare	Angajamente legale	Plati efectuate	Angajamente legale de platit	Cheltuieli efective
							initiale	definitive	initiale	definitive					
A						B	1	2	3	4	5	6	7	8=6-7	9
			01			CHELTUIELI CURENTE	4.092.000	1.020.000	4.092.000	1.020.000	1.020.000	1.020.000	921.847	98.153	949.715
			20			TITLUL II BUNURI SI SERVICII	4.092.000	1.020.000	4.092.000	1.020.000	1.020.000	1.020.000	921.847	98.153	949.715
			20	01		Bunuri si servicii	4.000.000	1.000.000	4.000.000	1.000.000	1.000.000	1.000.000	912.847	87.153	940.715
			20	01	09	Materiale si prestari de servicii cu caracter functional	4.000.000	1.000.000	4.000.000	1.000.000	1.000.000	1.000.000	912.847	87.153	940.715
			20	02		Reparatii curente	92.000	20.000	92.000	20.000	20.000	20.000	9.000	11.000	9.000
			79			OPERATIUNI FINANCIARE	1.632.000	408.000	1.632.000	408.000	408.000	408.000	407.827	173	
			81			TITLUL XVII RAMBURSARI DE CREDITE	1.632.000	408.000	1.632.000	408.000	408.000	408.000	407.827	173	
			81	02		Rambursari de credite interne	1.632.000	408.000	1.632.000	408.000	408.000	408.000	407.827	173	
			81	02	05	Rambursari de credite aferente datoriei publice interne locale	1.632.000	408.000	1.632.000	408.000	408.000	408.000	407.827	173	
8702						ALTE ACTIUNI ECONOMICE	663.000	249.000	663.000	249.000	417.000	417.000	109.490	307.510	109.262
			01			CHELTUIELI CURENTE	663.000	249.000	663.000	249.000	417.000	417.000	109.490	307.510	109.262
			10			TITLUL I CHELTUIELI DE PERSONAL	241.000	73.000	241.000	73.000	241.000	241.000	25.352	215.648	25.793
			10	01		Cheltuieli salariale in bani	233.000	69.000	233.000	69.000	233.000	233.000	24.818	208.182	25.253
			10	01	01	Salarii de baza	195.000	53.000	195.000	53.000	195.000	195.000	21.720	173.280	21.980
			10	01	12	Indemnizatii platite unor persoane din afara unitatii	7.000	2.000	7.000	2.000	7.000	7.000	1.120	5.880	1.295
			10	01	13	Drepturi de delegare	2.000	2.000	2.000	2.000	2.000	2.000		2.000	
			10	01	17	Indemnizatii de hrana	22.000	7.000	22.000	7.000	22.000	22.000	1.978	20.022	1.978
			10	01	30	Alte drepturi salariale in bani	7.000	5.000	7.000	5.000	7.000	7.000		7.000	
			10	03		Contributii	8.000	4.000	8.000	4.000	8.000	8.000	534	7.466	540
			10	03	05	Prime de asigurare viata platite de angajator pentru angajati	2.000	2.000	2.000	2.000	2.000	2.000		2.000	
			10	03	07	Contributia asiguratorie pentru munca	6.000	2.000	6.000	2.000	6.000	6.000	534	5.466	540
			20			TITLUL II BUNURI SI SERVICII	165.000	74.000	165.000	74.000	74.000	74.000	21.861	52.139	21.186
			20	01		Bunuri si servicii	62.000	31.000	62.000	31.000	31.000	31.000	5.752	25.248	5.752
			20	01	01	Furnituri de birou	1.000	1.000	1.000	1.000	1.000	1.000		1.000	

Capi- tol	Sub- capi- tol	Pa- ra- graf	Gru- pa / Titlu	Ar- ti- col	Ali- ne- at	Denumire indicator	Credite de angajament		Credite bugetare		Angajamente bugetare	Angajamente legale	Plati efectuate	Angajamente legale de platit	Cheltuieli efective
							initiale	definitive	initiale	definitive					
A						B	1	2	3	4	5	6	7	8=6-7	9
			20	01	03	Incalzit, iluminat si forta motrica	31.000	15.000	31.000	15.000	15.000	15.000	5.191	9.809	5.191
			20	01	04	Apa, canal si salubritate	1.000	1.000	1.000	1.000	1.000	1.000		1.000	
			20	01	08	Posta, telecomunicatii, radio, tv, internet	3.000	2.000	3.000	2.000	2.000	2.000	561	1.439	561
			20	01	09	Materiale si prestari de servicii cu caracter functional	5.000	3.000	5.000	3.000	3.000	3.000		3.000	
			20	01	30	Alte bunuri si servicii pentru intretinere si functionare	21.000	9.000	21.000	9.000	9.000	9.000		9.000	
			20	03		Hrana	60.000	15.000	60.000	15.000	15.000	15.000	14.805	195	14.130
			20	03	01	Hrana pentru oameni	60.000	15.000	60.000	15.000	15.000	15.000	14.805	195	14.130
			20	04		Medicamente si materiale sanitare	2.000	2.000	2.000	2.000	2.000	2.000		2.000	
			20	04	02	Materiale sanitare	2.000	2.000	2.000	2.000	2.000	2.000		2.000	
			20	05		Bunuri de natura obiectelor de inventar	24.000	13.000	24.000	13.000	13.000	13.000		13.000	
			20	05	01	Uniforme si echipament	19.000	10.000	19.000	10.000	10.000	10.000		10.000	
			20	05	30	Alte obiecte de inventar	5.000	3.000	5.000	3.000	3.000	3.000		3.000	
			20	06		Deplasari, detasari, transferari	1.000	1.000	1.000	1.000	1.000	1.000		1.000	
			20	06	01	Deplasari interne, detasari, transferari	1.000	1.000	1.000	1.000	1.000	1.000		1.000	
			20	13		Pregatire profesionala	5.000	3.000	5.000	3.000	3.000	3.000		3.000	
			20	14		Protectia muncii	2.000	2.000	2.000	2.000	2.000	2.000	21	1.979	21
			20	30		Alte cheltuieli	9.000	7.000	9.000	7.000	7.000	7.000	1.283	5.717	1.283
			20	30	03	Prime de asigurare non-viata	3.000	2.000	3.000	2.000	2.000	2.000	315	1.685	315
			20	30	30	Alte cheltuieli cu bunuri si servicii	6.000	5.000	6.000	5.000	5.000	5.000	968	4.032	968
			59			TITLUL XI ALTE CHELTUIELI	257.000	102.000	257.000	102.000	102.000	102.000	62.277	39.723	62.283
			59	11		Asociatii si fundatii	250.000	100.000	250.000	100.000	100.000	100.000	61.731	38.269	61.731
			59	40		Sume aferente persoanelor cu handicap neincadrate	7.000	2.000	7.000	2.000	2.000	2.000	546	1.454	552

Conducatorul institutiei  
PRIMAR

Conducatorul compartimentului  
financiar-contabil  
DIRECTOR ECONOMIC

SEF BIROU



Capi- tol	Sub- capi- tol	Pa- ra- graf	Gru- pa / Titlu	Ar- ti- col	Ali- ne- at	Denumire indicator	Credite de angajament		Credite bugetare		Angajamente bugetare	Angajamente legale	Plati efectuate	Angajamente legale de platit	Cheltuieli efective
							initiale	definitive	initiale	definitive					
A						B	1	2	3	4	5	6	7	8=6-7	9
5002						TOTAL CHELTUIELI	10.143.000	9.391.000	10.143.000	9.391.000	9.391.000	9.391.000	29.152	9.361.848	178.953
5100	02					Partea I-a SERVICII PUBLICE GENERALE	1.833.000	1.833.000	1.833.000	1.833.000	1.833.000	1.833.000	29.050	1.803.950	89.106
5102						AUTORITATI PUBLICE SI ACTIUNI EXTERNE	1.833.000	1.833.000	1.833.000	1.833.000	1.833.000	1.833.000	29.050	1.803.950	89.106
6000	02					Partea II-a APARARE, ORDINE PUBLICA SI SIGURANTA NATIONALA	175.000	175.000	175.000	175.000	175.000	175.000		175.000	
6102						ORDINE PUBLICA SI SIGURANTA NATIONALA	175.000	175.000	175.000	175.000	175.000	175.000		175.000	
6500	02					Partea III-a CHELTUIELI SOCIAL-CULTURALE	522.000	522.000	522.000	522.000	522.000	522.000		522.000	21.375
6502						INVATAMANT	212.000	212.000	212.000	212.000	212.000	212.000		212.000	20.484
6602						SANATATE	300.000	300.000	300.000	300.000	300.000	300.000		300.000	
6702						CULTURA, RECREERE SI RELIGIE	10.000	10.000	10.000	10.000	10.000	10.000		10.000	
6802						ASIGURARI SI ASISTENTA SOCIALA									891
7000	02					Partea IV-a SERVICII SI DEZVOLTARE PUBLICA, LOCUINTE, MEDIU SI APE	5.047.000	4.295.000	5.047.000	4.295.000	4.295.000	4.295.000		4.295.000	68.370
7002						LOCUINTE, SERVICII SI DEZVOLTARE PUBLICA	4.964.000	4.212.000	4.964.000	4.212.000	4.212.000	4.212.000		4.212.000	68.370
7402						PROTECTIA MEDIULUI	83.000	83.000	83.000	83.000	83.000	83.000		83.000	
8000	02					Partea V-a ACTIUNI ECONOMICE	2.566.000	2.566.000	2.566.000	2.566.000	2.566.000	2.566.000	102	2.565.898	102
8402						TRANSPORTURI	2.551.000	2.551.000	2.551.000	2.551.000	2.551.000	2.551.000	102	2.550.898	102
8702						ALTE ACTIUNI ECONOMICE	15.000	15.000	15.000	15.000	15.000	15.000		15.000	

**DETALIEREA CHELTUIELILOR**  
- buget local -  
31.03.2021

Pag. 2 - lei-

Capi- tol	Sub- capi- tol	Pa- ra- graf	Gru- pa / Titlu	Ar- ti- col	Ali- ne- at	Denumire indicator	Credite de angajament		Credite bugetare		Angajamente bugetare	Angajamente legale	Plati efectuate	Angajamente legale de platit	Cheltuieli efective
							initiale	definitive	initiale	definitive					
A						B	1	2	3	4	5	6	7	8=6-7	9
5002						TOTAL CHELTUIELI	10.143.000	9.391.000	10.143.000	9.391.000	9.391.000	9.391.000	29.152	9.361.848	178.953
	01					CHELTUIELI CURENTE	5.711.000	5.701.000	5.711.000	5.701.000	5.701.000	5.701.000	29.152	5.671.848	29.152
	51					TITLUL VI TRANSFERURI INTRE UNITATI ALE ADMINISTRATIEI PUBLICE	320.000	310.000	320.000	310.000	310.000	310.000		310.000	
	51	02				Transferuri de capital	320.000	310.000	320.000	310.000	310.000	310.000		310.000	
	51	02	28			Transferuri din bugetele locale pentru finantarea cheltuielilor de capital din domeniul sanatatii	300.000	300.000	300.000	300.000	300.000	300.000		300.000	
	51	02	29			Alte transferuri de capital catre instituti publice	20.000	10.000	20.000	10.000	10.000	10.000		10.000	
	55					TITLUL VII ALTE TRANSFERURI	183.000	183.000	183.000	183.000	183.000	183.000	102	182.898	102
	55	01				A. Transferuri interne	183.000	183.000	183.000	183.000	183.000	183.000	102	182.898	102
	55	01	42			Transferuri din bugetul local catre asociatiile de dezvoltare intercomuni- tate	183.000	183.000	183.000	183.000	183.000	183.000	102	182.898	102
	58					TITLUL X PROIECTE CU FINANTARE DIN FONDURI EXTERNE NERAMBURSABILE CADRULUI FINANCIAR 2014-2020	5.208.000	5.208.000	5.208.000	5.208.000	5.208.000	5.208.000	29.050	5.178.950	29.050
	58	01				Programe din Fondul European de Dezvoltare Regionala (FEDR)	3.592.000	3.592.000	3.592.000	3.592.000	3.592.000	3.592.000		3.592.000	
	58	01	01			Finantarea nationala	1.363.000	1.363.000	1.363.000	1.363.000	1.363.000	1.363.000		1.363.000	
	58	01	02			Finantarea externa nerambursabila	1.389.000	1.389.000	1.389.000	1.389.000	1.389.000	1.389.000		1.389.000	
	58	01	03			Cheltuieli neeligibile	840.000	840.000	840.000	840.000	840.000	840.000		840.000	
	58	02				Programe din Fondul Social European (FSE)	1.616.000	1.616.000	1.616.000	1.616.000	1.616.000	1.616.000	29.050	1.586.950	29.050
	58	02	01			Finantarea nationala	243.000	243.000	243.000	243.000	243.000	243.000	4.444	238.556	4.444
	58	02	02			Finantarea externa nerambursabila	1.373.000	1.373.000	1.373.000	1.373.000	1.373.000	1.373.000	24.606	1.348.394	24.606
	70					CHELTUIELI DE CAPITAL	4.432.000	3.690.000	4.432.000	3.690.000	3.690.000	3.690.000		3.690.000	149.801
	71					TITLUL XIII ACTIVE NEFINANCIARE	4.431.000	3.689.000	4.431.000	3.689.000	3.689.000	3.689.000		3.689.000	149.801



Capi- tol	Sub- capi- tol	Pa- ra- graf	Gru- pa / Titlu	Ar- ti- col	Ali- ne- at	Denumire indicator	Credite de angajament		Credite bugetare		Angajamente bugetare	Angajamente legale	Plati efectuate	Angajamente legale de platit	Cheltuieli efective
							initiale	definitive	initiale	definitive					
A						B	1	2	3	4	5	6	7	8=6-7	9
			71	01	03	Mobilier, aparatura birotica si alte active corporale	45.000	45.000	45.000	45.000	45.000	45.000		45.000	41.100
			71	01	30	Alte active fixe (inclusiv reparatii capitale)	172.000	172.000	172.000	172.000	172.000	172.000		172.000	
6000	02					Partea II-a APARARE, ORDINE PUBLICA SI SIGURANTA NATIONALA	175.000	175.000	175.000	175.000	175.000	175.000		175.000	
6102						ORDINE PUBLICA SI SIGURANTA NATIONALA	175.000	175.000	175.000	175.000	175.000	175.000		175.000	
			70			CHELTUIELI DE CAPITAL	175.000	175.000	175.000	175.000	175.000	175.000		175.000	
			71			TITLUL XIII ACTIVE NEFINANCIARE	175.000	175.000	175.000	175.000	175.000	175.000		175.000	
			71	01		Active fixe	175.000	175.000	175.000	175.000	175.000	175.000		175.000	
6500	02					Mobilier, aparatura birotica si alte active corporale	175.000	175.000	175.000	175.000	175.000	175.000		175.000	
6502						Partea III-a CHELTUIELI SOCIAL-CULTURALE	522.000	522.000	522.000	522.000	522.000	522.000		522.000	21.375
						INVATAMANT	212.000	212.000	212.000	212.000	212.000	212.000		212.000	20.484
			70			CHELTUIELI DE CAPITAL	212.000	212.000	212.000	212.000	212.000	212.000		212.000	20.484
			71			TITLUL XIII ACTIVE NEFINANCIARE	212.000	212.000	212.000	212.000	212.000	212.000		212.000	20.484
			71	01		Active fixe	212.000	212.000	212.000	212.000	212.000	212.000		212.000	20.484
			71	01	01	Constructii	205.000	205.000	205.000	205.000	205.000	205.000		205.000	
			71	01	02	Masini, echipamente si mijloace de transport									1.592
			71	01	03	Mobilier, aparatura birotica si alte active corporale									18.059
			71	01	30	Alte active fixe (inclusiv reparatii capitale)	7.000	7.000	7.000	7.000	7.000	7.000		7.000	833
6602						SANATATE	300.000	300.000	300.000	300.000	300.000	300.000		300.000	
			01			CHELTUIELI CURENTE	300.000	300.000	300.000	300.000	300.000	300.000		300.000	
			51			TITLUL VI TRANSFERURI INTRE UNITATI ALE ADMINISTRATIEI PUBLICE	300.000	300.000	300.000	300.000	300.000	300.000		300.000	



Capi- tol	Sub- capi- tol	Pa- ra- graf	Gru- pa / Titlu	Ar- ti- col	Ali- ne- at	Denumire indicator	Credite de angajament		Credite bugetare		Angajamente bugetare	Angajamente legale	Plati efectuate	Angajamente legale de platit	Cheltuieli efective
							initiale	definitive	initiale	definitive					
A						B	1	2	3	4	5	6	7	8=6-7	9
						FONDURI EXTERNE NERAMBURSABILE									
						CADRULUI FINANCIAR 2014-2020	3.592.000	3.592.000	3.592.000	3.592.000	3.592.000	3.592.000		3.592.000	
			58	01		Programe din Fondul European de Dezvoltare Regionala (FEDR)	3.592.000	3.592.000	3.592.000	3.592.000	3.592.000	3.592.000		3.592.000	
			58	01	01	Finantarea nationala	1.363.000	1.363.000	1.363.000	1.363.000	1.363.000	1.363.000		1.363.000	
			58	01	02	Finantarea externa nerambursabila	1.389.000	1.389.000	1.389.000	1.389.000	1.389.000	1.389.000		1.389.000	
			58	01	03	Cheltuieli neeligibile	840.000	840.000	840.000	840.000	840.000	840.000		840.000	
			70			CHELTUIELI DE CAPITAL	1.352.000	610.000	1.352.000	610.000	610.000	610.000		610.000	68.370
			71			TITLUL XIII ACTIVE NEFINANCIARE	1.352.000	610.000	1.352.000	610.000	610.000	610.000		610.000	68.370
			71	01		Active fixe	1.149.000	550.000	1.149.000	550.000	550.000	550.000		550.000	68.370
			71	01	01	Constructii	639.000	250.000	639.000	250.000	250.000	250.000		250.000	51.965
			71	01	02	Masini, echipamente si mijloace de transport	89.000	30.000	89.000	30.000	30.000	30.000		30.000	16.405
			71	01	30	Alte active fixe (inclusiv reparatii capitale)	421.000	270.000	421.000	270.000	270.000	270.000		270.000	
			71	03		Reparatii capitale aferente activelor fixe	203.000	60.000	203.000	60.000	60.000	60.000		60.000	
7402						PROTECTIA MEDIULUI	83.000	83.000	83.000	83.000	83.000	83.000		83.000	
			01			CHELTUIELI CURENTE	83.000	83.000	83.000	83.000	83.000	83.000		83.000	
			55			TITLUL VII ALTE TRANSFERURI	83.000	83.000	83.000	83.000	83.000	83.000		83.000	
			55	01		A. Transferuri interne	83.000	83.000	83.000	83.000	83.000	83.000		83.000	
			55	01	42	Transferuri din bugetul local catre asociatiile de dezvoltare intercomuni- tate	83.000	83.000	83.000	83.000	83.000	83.000		83.000	
8000	02					Partea V-a ACTIUNI ECONOMICE	2.566.000	2.566.000	2.566.000	2.566.000	2.566.000	2.566.000	102	2.565.898	102
8402						TRANSPORTURI	2.551.000	2.551.000	2.551.000	2.551.000	2.551.000	2.551.000	102	2.550.898	102
			01			CHELTUIELI CURENTE	100.000	100.000	100.000	100.000	100.000	100.000	102	99.898	102
			55			TITLUL VII ALTE TRANSFERURI	100.000	100.000	100.000	100.000	100.000	100.000	102	99.898	102

Capi- tol	Sub- capi- tol	Pa- ra- graf	Gru- pa / Titlu	Ar- ti- col	Ali- ne- at	Denumire indicator	Credite de angajament		Credite bugetare		Angajamente bugetare	Angajamente legale	Plati efectuate	Angajamente legale de platit	Cheltuieli efective
							initiale	definitive	initiale	definitive					
A						B	1	2	3	4	5	6	7	8=6-7	9
			55	01		A. Transferuri interne	100.000	100.000	100.000	100.000	100.000	100.000	102	99.898	102
			55	01	42	Transferuri din bugetul local catre asociatiile de dezvoltare intercomuni- tate	100.000	100.000	100.000	100.000	100.000	100.000	102	99.898	102
			70			CHELTUIELI DE CAPITAL	2.451.000	2.451.000	2.451.000	2.451.000	2.451.000	2.451.000		2.451.000	
			71			TITLUL XIII ACTIVE NEFINANCIARE	2.451.000	2.451.000	2.451.000	2.451.000	2.451.000	2.451.000		2.451.000	
			71	01		Active fixe	2.451.000	2.451.000	2.451.000	2.451.000	2.451.000	2.451.000		2.451.000	
			71	01	01	Constructii	1.807.000	1.807.000	1.807.000	1.807.000	1.807.000	1.807.000		1.807.000	
			71	01	30	Alte active fixe (inclusiv reparatii capitale)	644.000	644.000	644.000	644.000	644.000	644.000		644.000	
8702						ALTE ACTIUNI ECONOMICE	15.000	15.000	15.000	15.000	15.000	15.000		15.000	
			70			CHELTUIELI DE CAPITAL	15.000	15.000	15.000	15.000	15.000	15.000		15.000	
			71			TITLUL XIII ACTIVE NEFINANCIARE	14.000	14.000	14.000	14.000	14.000	14.000		14.000	
			71	01		Active fixe	14.000	14.000	14.000	14.000	14.000	14.000		14.000	
			71	01	03	Mobilier, aparatura birotica si alte active corporale	14.000	14.000	14.000	14.000	14.000	14.000		14.000	
			72			TITLUL XIV ACTIVE FINANCIARE	1.000	1.000	1.000	1.000	1.000	1.000		1.000	
			72	01		Active financiare	1.000	1.000	1.000	1.000	1.000	1.000		1.000	
			72	01	01	Participare la capitalul social al societatilor comerciale	1.000	1.000	1.000	1.000	1.000	1.000		1.000	

Conducatorul institutiei  
PRIMAR

Conducatorul compartimentului  
financiar-contabil

DIRECTOR ECONOMIC

Capi- tol	Sub- capi- tol	Pa- ra- graf	Gru- pa / Titlu	Ar- ti- col	Ali- ne- at	Denumire indicator	Prevederi bugetare initiale	Prevederi bugetare definitive	Drepturi constatate			Incasari realizate	Stingeri pe alte cai decat incasari	Drepturi constatate de incasat
									Total, din care:	din anii precedenti	din anul curent			
A						B	1	2	3=4+5	4	5	6	7	8=3-6-7
0001	10					TOTAL VENITURI-VENITURI	203.602.000	80.575.300	31.648.671		31.648.671	31.648.671		
0002						I. VENITURI CURENTE	119.714.000	34.591.300	19.531.663		19.531.663	19.531.663		
2900						C. VENITURI NEFISCALE	119.714.000	34.591.300	19.531.663		19.531.663	19.531.663		
3000						C1. VENITURI DIN PROPRIETATE	694.000	291.000	138.240		138.240	138.240		
3010						VENITURI DIN PROPRIETATE	694.000	291.000	138.240		138.240	138.240		
	05					Venituri din concesiuni si inchirieri	157.000	97.000	30.611		30.611	30.611		
		30				Alte venituri din concesiuni si inchirieri de catre institutiile publice	157.000	97.000	30.611		30.611	30.611		
3010	50					Alte venituri din proprietate	537.000	194.000	107.629		107.629	107.629		
3300	10					C2. VANZARI DE BUNURI SI SERVICII	119.020.000	34.300.300	19.393.423		19.393.423	19.393.423		
3310						VENITURI DIN PRESTARI DE SERVICII SI ALTE ACTIVITATI	118.426.150	34.240.450	19.381.887		19.381.887	19.381.887		
3310	05					Taxe si alte venituri in invatamant	570.500	345.500	48.056		48.056	48.056		
	08					Venituri din prestari de servicii	3.211.000	1.030.000	1.012.952		1.012.952	1.012.952		
	14					Contributia elevilor si studentilor pentru internate, camine si cantine	50.000	25.000	295		295	295		
3310	21					Venituri din contractele incheiate cu casele de asigurari sociale de sanatate	84.807.650	25.116.650	14.813.880		14.813.880	14.813.880		
3310	30					Venituri din contractele incheiate cu directiile de sanatate publica din sume alocate de la bugetul de stat	28.405.000	7.332.300	3.246.819		3.246.819	3.246.819		
3310	50					Alte venituri din prestari de servicii si alte activitati	1.382.000	391.000	259.885		259.885	259.885		
3610						DIVERSE VENITURI	592.000	58.000	9.686		9.686	9.686		
	50					Alte venituri	592.000	58.000	9.686		9.686	9.686		





Capi- tol	Sub- capi- tol	Pa- ra- graf	Gru- pa / Titlu	Ar- ti- col	Ali- ne- at	Denumire indicator	Prevederi bugetare initiale	Prevederi bugetare definitive	Drepturi constatate			Incasari realizate	Stingeri pe alte cai decat incasari	Drepturi constatate de incasat
									Total, din care:	din anii precedenti	din anul curent			
A						B	1	2	3=4+5	4	5	6	7	8=3-6-7
4810	01					CONTUL PLATILOR EFECTUATE SI AFERENTE CADRULUI FINANCIAR 2014-2020	33.138.000	33.138.000						
						Fondul European de Dezvoltare Regionala(FEDR)	33.138.000	33.138.000						
						Sume primite in contul platilor efectuate in anul curent	33.138.000	33.138.000						

PRIMAR

DIRECTOR ECONOMIC

SEF BIROU

Capi- tol	Sub- capi- tol	Pa- ra- graf	Gru- pa / Titlu	Ar- ti- col	Ali- ne- at	Denumire indicator	Prevederi bugetare initiale	Prevederi bugetare definitive	Drepturi constatate			Incasari realizate	Stingeri pe alte cai decat incasari	Drepturi constatate de incasat
									Total, din care:	din anii precedenti	din anul curent			
A						B	1	2	3=4+5	4	5	6	7	8=3-6-7
0001	10					TOTAL VENITURI-VENITURI	169.482.000	47.270.300	31.238.671		31.238.671	31.238.671		
0002						I. VENITURI CURENTE	118.732.000	34.424.300	19.531.663		19.531.663	19.531.663		
2900						C. VENITURI NEFISCALE	118.732.000	34.424.300	19.531.663		19.531.663	19.531.663		
3000						C1. VENITURI DIN PROPRIETATE	694.000	291.000	138.240		138.240	138.240		
3010						VENITURI DIN PROPRIETATE	694.000	291.000	138.240		138.240	138.240		
	05					Venituri din concesiuni si inchirieri	157.000	97.000	30.611		30.611	30.611		
		30				Alte venituri din concesiuni si inchirieri de catre institutiile publice	157.000	97.000	30.611		30.611	30.611		
	50					Alte venituri din proprietate	537.000	194.000	107.629		107.629	107.629		
3300	10					C2. VANZARI DE BUNURI SI SERVICII	118.038.000	34.133.300	19.393.423		19.393.423	19.393.423		
3310						VENITURI DIN PRESTARI DE SERVICII SI ALTE ACTIVITATI	118.426.150	34.240.450	19.381.887		19.381.887	19.381.887		
	05					Taxe si alte venituri in invatamant	570.500	345.500	48.056		48.056	48.056		
	08					Venituri din prestari de servicii	3.211.000	1.030.000	1.012.952		1.012.952	1.012.952		
	14					Contributia elevilor si studentilor pentru internate, camine si cantine	50.000	25.000	295		295	295		
	21					Venituri din contractele incheiate cu casele de asigurari sociale de sanatate	84.807.650	25.116.650	14.813.880		14.813.880	14.813.880		
	30					Venituri din contractele incheiate cu directiile de sanatate publica din sume alocate de la bugetul de stat	28.405.000	7.332.300	3.246.819		3.246.819	3.246.819		
	50					Alte venituri din prestari de servicii si alte activitati	1.382.000	391.000	259.885		259.885	259.885		
3610						DIVERSE VENITURI	592.000	58.000	9.686		9.686	9.686		
	50					Alte venituri	592.000	58.000	9.686		9.686	9.686		

Capi- tol	Sub- capi- tol	Pa- ra- graf	Gru- pa / Titlu	Ar- ti- col	Ali- ne- at	Denumire indicator	Prevederi bugetare initiale	Prevederi bugetare definitive	Drepturi constatate			Incasari realizate	Stingeri pe alte cai decat incasari	Drepturi constatate de incasat
									Total, din care:	din anii precedenti	din anul curent			
A						B	1	2	3=4+5	4	5	6	7	8=3-6-7
3710						TRANSFERURI VOLUNTARE, ALTELE DECAT SUBVENTIILE	-980.150	-165.150	1.850		1.850	1.850		
	01					Donatii si sponsorizari	1.850	1.850	1.850		1.850	1.850		
	03					Varsaminte din sectiunea de functionare pentru finantarea sectiunii de dezvoltare a bugetului local	-982.000	-167.000						
4000	10					III. OPERATIUNI FINANCIARE			367.851		367.851	367.851		
4010						INCASARI DIN RAMBURSAREA ACORDATE			367.851		367.851	367.851		
	15					Sume utilizate din excedentul anului precedent pentru efectuarea de cheltuieli			367.851		367.851	367.851		
	01					Sume utilizate de administratiile locale din excedentul anului precedent pentru sectiunea de functionare			367.851		367.851	367.851		
4100	10					IV. SUBVENTII	50.750.000	12.846.000	11.339.157		11.339.157	11.339.157		
4310						SUBVENTII DE LA ALTE ADMINISTRATII	50.750.000	12.846.000	11.339.157		11.339.157	11.339.157		
	09					Subventii pentru institutii publice	750.000	346.000	265.556		265.556	265.556		
	33					Subventii din bugetul Fondului national unic de asigurari sociale de sanatate pentru acoperirea cresterilor salariale	50.000.000	12.500.000	11.073.601		11.073.601	11.073.601		




FRIMAR

DIRECTOR ECONOMIC

SEF BIROU

**CONTUL DE EXECUTIE AL INSTITUTIILOR PUBLICE FINANTATE  
DIN VENITURI PROPRII SI SUBVENTII DIN BUGETUL LOCAL - VENITURI  
31.03.2021**

Capi- tol	Sub- capi- tol	Pa- ra- graf	Gru- pa / Titlu	Ar- ti- col	Ali- ne- at	Denumire indicator	Prevederi bugetare initiale	Prevederi bugetare definitive	Drepturi constatate			Incasari realizate	Stingeri pe alte cai decat incasari	Drepturi constatate de incasat
									Total, din care:	din anii precedenti	din anul curent			
A						B	1	2	3=4+5	4	5	6	7	8=3-6-7
0001	10					TOTAL VENITURI-VENITURI	34.120.000	33.305.000	410.000		410.000	410.000		
0002						I. VENITURI CURENTE	982.000	167.000						
2900						C. VENITURI NEFISCALE	982.000	167.000						
3300						C2. VANZARI DE BUNURI SI SERVICII	982.000	167.000						
3710						TRANSFERURI VOLUNTARE, ALTELE DECAT SUBVENTIILE	982.000	167.000						
	04					Varsaminte din sectiunea de functionare	982.000	167.000						
4000	10					III. OPERATIUNI FINANCIARE			410.000		410.000	410.000		
4010						INCASARI DIN RAMBURSAREA ACORDATE			410.000		410.000	410.000		
	15					Sume utilizate din excedentul anului precedent pentru efectuarea de cheltuieli			410.000		410.000	410.000		
	02					Sume utilizate de administratiile locale din excedentul anului precedent pentru sectiunea de dezvoltare			410.000		410.000	410.000		
4810						SUME PRIMITE DE LA UE/ALTI DONATORI IN CONTUL PLATILOR EFECTUATE SI AFERENTE CADRULUI FINANCIAR 2014-2020	33.138.000	33.138.000						
	01					Fondul European de Dezvoltare Regionala (FEDR)	33.138.000	33.138.000						
	01					Sume primite in contul platilor efectuate in anul curent	33.138.000	33.138.000						



Capi- tol	Sub- capi- tol	Pa- ra- graf	Gru- pa / Titlu	Ar- ti- col	Ali- ne- at	Denumire indicator	Credite de angajament		Credite bugetare		Angajamente bugetare	Angajamente legale	Plati efectuate	Angajamente legale de platit	Cheltuieli efective
							initiale	definitive	initiale	definitive					
A						B	1	2	3	4	5	6	7	8=6-7	9
5010						TOTAL CHELTUIELI DIN VENITURI PROPRII									
						SI SUBVENTII	205.092.000	82.065.300	205.092.000	82.065.300	173.151.642	173.151.642	27.999.331	145.152.311	31.459.997
6510						INVATAMANT	852.000	542.000	852.000	542.000	562.000	562.000	51.835	510.165	45.400
	03					Invatamant prescolar si primar	412.000	252.000	412.000	252.000	252.000	252.000	38.053	213.947	37.898
		01				Invatamant prescolar	387.000	227.000	387.000	227.000	227.000	227.000	38.053	188.947	37.898
		02				Invatamant primar	25.000	25.000	25.000	25.000	25.000	25.000		25.000	
		04				Invatamant secundar	440.000	290.000	440.000	290.000	310.000	310.000	13.782	296.218	7.502
		02				Invatamant secundar superior	440.000	290.000	440.000	290.000	310.000	310.000	13.782	296.218	7.502
6610						SANATATE	199.331.000	79.222.300	199.331.000	79.222.300	169.073.568	169.073.568	27.206.397	141.867.171	30.657.255
	06					Servicii medicale in unitati sanitare cu paturi	199.331.000	79.222.300	199.331.000	79.222.300	169.073.568	169.073.568	27.206.397	141.867.171	30.657.255
6610	06	01				Spitale generale	199.331.000	79.222.300	199.331.000	79.222.300	169.073.568	169.073.568	27.206.397	141.867.171	30.657.255
6710						CULTURA, RECREERE SI RELIGIE	1.320.000	392.000	1.320.000	392.000	715.000	715.000	267.333	447.667	300.828
	05					Servicii recreative si sportive	1.320.000	392.000	1.320.000	392.000	715.000	715.000	267.333	447.667	300.828
		01				Sport	1.320.000	392.000	1.320.000	392.000	715.000	715.000	267.333	447.667	300.828
7010						LOCUINTE, SERVICII SI DEZVOLTARE PUBLICA	3.527.000	1.857.000	3.527.000	1.857.000	2.749.074	2.749.074	473.630	2.275.444	456.514
	03					Locuinte	1.129.000	763.000	1.129.000	763.000	825.000	825.000	137.126	687.874	117.892
		30				Alte cheltuieli in domeniul locuintelor	1.129.000	763.000	1.129.000	763.000	825.000	825.000	137.126	687.874	117.892
	04					Servicii si dezvoltare publica	888.000	575.000	888.000	575.000	575.000	575.000	7.913	567.087	7.502
	50					Alte servicii in domeniile locuintelor, serviciilor si dezvoltarii comunale	1.510.000	519.000	1.510.000	519.000	1.349.074	1.349.074	328.591	1.020.483	331.120
8010						ACTIUNI GENERALE ECONOMICE, SI DE MUNCA	62.000	52.000	62.000	52.000	52.000	52.000	136	51.864	
8010	01					Actiuni generale economice si comerciale	62.000	52.000	62.000	52.000	52.000	52.000	136	51.864	
		30				Alte cheltuieli pentru actiuni generale economice si comerciale	62.000	52.000	62.000	52.000	52.000	52.000	136	51.864	

Capi- tol	Sub- capi- tol	Pa- ra- graf	Gru- pa / Titlu	Ar- ti- col	Ali- ne- at	Denumire indicator	Credite de angajament		Credite bugetare		Angajamente bugetare	Angajamente legale	Plati efectuate	Angajamente legale de platit	Cheltuieli efective
							initiale	definitive	initiale	definitive					
A						B	1	2	3	4	5	6	7	8=6-7	9
5010						TOTAL CHELTUIELI DIN VENITURI PROPRII									
						SI SUBVENTII	205.092.000	82.065.300	205.092.000	82.065.300	173.151.642	173.151.642	27.999.331	145.152.311	31.459.997
01						CHELTUIELI CURENTE	203.563.000	81.351.300	203.563.000	81.351.300	172.601.000	172.601.000	28.162.689	144.438.311	30.656.950
10						TITLUL I CHELTUIELI DE PERSONAL	122.129.450	30.879.750	122.129.450	30.879.750	122.129.450	122.129.450	21.965.344	100.164.106	21.921.834
10 01						Cheltuieli salariale in bani	119.162.800	30.119.900	119.162.800	30.119.900	119.162.800	119.162.800	21.431.072	97.731.728	21.389.164
10 01 01						Salarii de baza	73.563.300	18.590.000	73.563.300	18.590.000	73.563.300	73.563.300	14.466.100	59.097.200	14.346.335
10 01 05						Sporuri pentru conditii de munca	27.846.000	6.994.000	27.846.000	6.994.000	27.846.000	27.846.000	4.201.589	23.644.411	4.333.342
10 01 06						Alte sporuri	6.821.000	1.759.000	6.821.000	1.759.000	6.821.000	6.821.000	1.059.438	5.761.562	1.018.598
10 01 09						Indemnizatie de vacanta	40.000		40.000		40.000	40.000		40.000	
10 01 11						Fond aferent platii cu ora	6.007.500	1.532.500	6.007.500	1.532.500	6.007.500	6.007.500	843.243	5.164.257	826.674
10 01 12						Indemnizatii platite unor persoane din afara unitatii	12.000	3.000	12.000	3.000	12.000	12.000		12.000	520
10 01 13						Drepturi de delegare	8.000	2.000	8.000	2.000	8.000	8.000		8.000	
10 01 17						Indemnizatii de hrana	4.265.000	1.089.400	4.265.000	1.089.400	4.265.000	4.265.000	735.852	3.529.148	740.345
10 01 30						Alte drepturi salariale in bani	600.000	150.000	600.000	150.000	600.000	600.000	124.850	475.150	123.350
10 02						Cheltuieli salariale in natura	1.450	1.450	1.450	1.450	1.450	1.450	1.450		
10 02 06						Vouchere de vacanta	1.450	1.450	1.450	1.450	1.450	1.450	1.450		
10 03						Contributii	2.965.200	758.400	2.965.200	758.400	2.965.200	2.965.200	532.822	2.432.378	532.670
10 03 01						Contributii de asigurari sociale de stat	276.000	73.500	276.000	73.500	276.000	276.000	60.664	215.336	61.735
10 03 07						Contributia asiguratorie pentru munca	2.689.200	684.900	2.689.200	684.900	2.689.200	2.689.200	472.158	2.217.042	470.935
20						TITLUL II BUNURI SI SERVICII	47.794.550	17.150.550	47.794.550	17.150.550	17.150.550	17.150.550	6.116.942	11.033.608	8.652.963
20 01						Bunuri si servicii	11.346.550	4.294.550	11.346.550	4.294.550	4.294.550	4.294.550	1.908.039	2.386.511	1.899.807
20 01 01						Furnituri de birou	370.000	109.000	370.000	109.000	109.000	109.000	45.255	63.745	49.972
20 01 02						Materiale pentru curatenie	294.000	94.000	294.000	94.000	94.000	94.000	29.709	64.291	36.534
20 01 03						Incalzit, iluminat si forta motrica	2.992.000	1.443.000	2.992.000	1.443.000	1.443.000	1.443.000	716.149	726.851	707.757
20 01 04						Apa, canal si salubritate	1.378.000	441.000	1.378.000	441.000	441.000	441.000	294.232	146.768	294.233
20 01 05						Carburanti si lubrifianti	109.000	34.000	109.000	34.000	34.000	34.000	7.897	26.103	7.898

Capi- tol	Sub- capi- tol	Pa- ra- graf	Gru- pa / Titlu	Ar- ti- col	Ali- ne- at	Denumire indicator	Credite de angajament		Credite bugetare		Angajamente bugetare	Angajamente legale	Plati efectuate	Angajamente legale de platit	Cheltuieli efective
							initiale	definitive	initiale	definitive					
A						B	1	2	3	4	5	6	7	8=6-7	9
			20	01	06	Piese de schimb	874.000	228.000	874.000	228.000	228.000	228.000	5.965	222.035	5.931
			20	01	07	Transport	432.000	162.000	432.000	162.000	162.000	162.000	50.841	111.159	52.139
			20	01	08	Posta, telecomunicatii, radio, tv, internet	186.000	68.000	186.000	68.000	68.000	68.000	29.957	38.043	29.941
			20	01	09	Materiale si prestari de servicii cu caracter functional	1.791.000	622.000	1.791.000	622.000	622.000	622.000	146.136	475.864	180.400
			20	01	30	Alte bunuri si servicii pentru intretinere si functionare	2.920.550	1.093.550	2.920.550	1.093.550	1.093.550	1.093.550	581.898	511.652	535.002
			20	02		Reparatii curente	817.000	329.000	817.000	329.000	329.000	329.000	1.336	327.664	2.926
			20	03		Hrana	2.073.000	692.000	2.073.000	692.000	692.000	692.000	216.519	475.481	213.357
			20	03	01	Hrana pentru oameni	2.073.000	692.000	2.073.000	692.000	692.000	692.000	216.519	475.481	213.357
			20	04		Medicamente si materiale sanitare	30.196.000	10.192.500	30.196.000	10.192.500	10.192.500	10.192.500	3.701.278	6.491.222	6.185.595
			20	04	01	Medicamente	18.248.000	6.067.000	18.248.000	6.067.000	6.067.000	6.067.000	2.176.106	3.890.894	4.143.411
			20	04	02	Materiale sanitare	6.859.000	2.272.000	6.859.000	2.272.000	2.272.000	2.272.000	739.914	1.532.086	1.213.173
			20	04	03	Reactivi	3.046.000	1.011.500	3.046.000	1.011.500	1.011.500	1.011.500	460.366	551.134	576.878
			20	04	04	Dezinfectanti	2.043.000	842.000	2.043.000	842.000	842.000	842.000	324.892	517.108	252.133
			20	05		Bunuri de natura obiectelor de inventar	1.400.000	510.000	1.400.000	510.000	510.000	510.000	14.013	495.987	1.686
			20	05	01	Uniforme si echipament	310.000	100.000	310.000	100.000	100.000	100.000		100.000	
			20	05	03	Lenjerie si accesorii de pat	250.000	70.000	250.000	70.000	70.000	70.000		70.000	
			20	05	30	Alte obiecte de inventar	840.000	340.000	840.000	340.000	340.000	340.000	14.013	325.987	1.686
			20	06		Deplasari, detasari, transferari	106.000	42.000	106.000	42.000	42.000	42.000	5.901	36.099	5.901
			20	06	01	Deplasari interne, detasari, transferari	100.000	40.000	100.000	40.000	40.000	40.000	5.901	34.099	5.901
			20	06	02	Deplasari in strainatate	6.000	2.000	6.000	2.000	2.000	2.000		2.000	
			20	09		Materiale de laborator	144.000	43.500	144.000	43.500	43.500	43.500	12.240	31.260	12.087
			20	11		Carti, publicatii si materiale documentare	11.000	5.000	11.000	5.000	5.000	5.000		5.000	
			20	12		Consultanta si expertiza	677.000	587.000	677.000	587.000	587.000	587.000	115.000	472.000	177.310
			20	13		Pregatire profesionala	106.000	32.000	106.000	32.000	32.000	32.000	11.400	20.600	11.400





Capi- tol	Sub- capi- tol	Pa- ra- graf	Gru- pa / Titlu	Ar- ti- col	Ali- ne- at	Denumire indicator	Credite de angajament		Credite bugetare		Angajamente bugetare	Angajamente legale	Plati efectuate	Angajamente legale de platit	Cheltuieli efective
							initiale	definitive	initiale	definitive					
A						B	1	2	3	4	5	6	7	8=6-7	9
						PRECEDENTI SI RECUPERATE IN ANUL CURENT					-163.358	-163.358	-163.358		
85 01						Plati efectuate in anii precedenti si recuperate in anul curent					-163.358	-163.358	-163.358		
85 01 01						Plati efectuate in anii precedenti si recuperate in anul curent (SF)					-163.358	-163.358	-163.358		
6510						INVATAMANT	852.000	542.000	852.000	542.000	562.000	562.000	51.835	510.165	45.400
01						CHELTUIELI CURENTE	852.000	542.000	852.000	542.000	562.000	562.000	51.835	510.165	45.400
10						TITLUL I CHELTUIELI DE PERSONAL	70.000	50.000	70.000	50.000	70.000	70.000		70.000	
10 01						Cheltuieli salariale in bani	67.500	47.500	67.500	47.500	67.500	67.500		67.500	
10 01 11						Fond aferent platii cu ora	67.500	47.500	67.500	47.500	67.500	67.500		67.500	
10 03						Contributii	2.500	2.500	2.500	2.500	2.500	2.500		2.500	
10 03 07						Contributia asiguratorie pentru munca	2.500	2.500	2.500	2.500	2.500	2.500		2.500	
20						TITLUL II BUNURI SI SERVICII	782.000	492.000	782.000	492.000	492.000	492.000	51.835	440.165	45.400
20 01						Bunuri si servicii	137.000	102.000	137.000	102.000	102.000	102.000	7.502	94.498	7.502
20 01 01						Furnituri de birou	6.000	6.000	6.000	6.000	6.000	6.000		6.000	
20 01 02						Materiale pentru curatenie	10.000	10.000	10.000	10.000	10.000	10.000		10.000	
20 01 03						Incalzit, iluminat si forta motrica	30.000	15.000	30.000	15.000	15.000	15.000	2.373	12.627	2.373
20 01 04						Apa, canal si salubritate	6.000	6.000	6.000	6.000	6.000	6.000	455	5.545	455
20 01 05						Carburanti si lubrifianti	9.000	9.000	9.000	9.000	9.000	9.000		9.000	
20 01 07						Transport	2.000	2.000	2.000	2.000	2.000	2.000		2.000	
20 01 08						Posta, telecomunicatii, radio, tv, internet	5.000	5.000	5.000	5.000	5.000	5.000		5.000	
20 01 09						Materiale si prestari de servicii cu caracter functional	14.000	14.000	14.000	14.000	14.000	14.000	217	13.783	217
20 01 30						Alte bunuri si servicii pentru intretinere si functionare	55.000	35.000	55.000	35.000	35.000	35.000	4.457	30.543	4.457
20 02						Reparatii curente	67.000	37.000	67.000	37.000	37.000	37.000		37.000	

Capi- tol	Sub- capi- tol	Pa- ra- graf	Gru- pa / Titlu	Ar- ti- col	Ali- ne- at	Denumire indicator	Credite de angajament		Credite bugetare		Angajamente bugetare	Angajamente legale	Plati efectuate	Angajamente legale de platit	Cheltuieli efective
							initiale	definitive	initiale	definitive					
A						B	1	2	3	4	5	6	7	8=6-7	9
			20	03		Hrana	425.000	240.000	425.000	240.000	240.000	240.000	38.053	201.947	37.898
			20	03	01	Hrana pentru oameni	425.000	240.000	425.000	240.000	240.000	240.000	38.053	201.947	37.898
			20	05		Bunuri de natura obiectelor de inventar	108.000	78.000	108.000	78.000	78.000	78.000	6.280	71.720	
			20	05	30	Alte obiecte de inventar	108.000	78.000	108.000	78.000	78.000	78.000	6.280	71.720	
			20	06		Deplasari, detasari, transferari	2.000	2.000	2.000	2.000	2.000	2.000		2.000	
			20	06	01	Deplasari interne, detasari, transferari	2.000	2.000	2.000	2.000	2.000	2.000		2.000	
			20	11		Carti, publicatii si materiale documentare	3.000	3.000	3.000	3.000	3.000	3.000		3.000	
			20	12		Consultanta si expertiza	3.000	3.000	3.000	3.000	3.000	3.000		3.000	
			20	13		Pregatire profesionala	3.000	3.000	3.000	3.000	3.000	3.000		3.000	
			20	30		Alte cheltuieli	34.000	24.000	34.000	24.000	24.000	24.000		24.000	
			20	30	01	Reclama si publicitate	2.000	2.000	2.000	2.000	2.000	2.000		2.000	
			20	30	02	Protocol si reprezentare	2.000	2.000	2.000	2.000	2.000	2.000		2.000	
			20	30	30	Alte cheltuieli cu bunuri si servicii	30.000	20.000	30.000	20.000	20.000	20.000		20.000	
6610						SANATATE	199.331.000	79.222.300	199.331.000	79.222.300	169.073.568	169.073.568	27.206.397	141.867.171	30.657.255
			01			CHELTUIELI CURENTE	198.027.000	78.718.300	198.027.000	78.718.300	168.730.000	168.730.000	27.366.829	141.363.171	29.860.618
			10			TITLUL I CHELTUIELI DE PERSONAL	120.103.450	30.091.750	120.103.450	30.091.750	120.103.450	120.103.450	21.577.202	98.526.248	21.547.804
			10	01		Cheltuieli salariale in bani	117.182.300	29.350.400	117.182.300	29.350.400	117.182.300	117.182.300	21.051.260	96.131.040	21.023.983
			10	01	01	Salarii de baza	71.874.300	17.936.000	71.874.300	17.936.000	71.874.300	71.874.300	14.119.629	57.754.671	14.014.666
			10	01	05	Sporuri pentru conditii de munca	27.846.000	6.994.000	27.846.000	6.994.000	27.846.000	27.846.000	4.201.589	23.644.411	4.333.342
			10	01	06	Alte sporuri	6.802.000	1.751.000	6.802.000	1.751.000	6.802.000	6.802.000	1.055.953	5.746.047	1.015.210
			10	01	11	Fond aferent platii cu ora	5.940.000	1.485.000	5.940.000	1.485.000	5.940.000	5.940.000	843.243	5.096.757	826.674
			10	01	12	Indemnizatii platite unor persoane din afara unitatii	12.000	3.000	12.000	3.000	12.000	12.000		12.000	520
			10	01	13	Drepturi de delegare	8.000	2.000	8.000	2.000	8.000	8.000		8.000	
			10	01	17	Indemnizatii de hrana	4.100.000	1.029.400	4.100.000	1.029.400	4.100.000	4.100.000	705.996	3.394.004	710.221
			10	01	30	Alte drepturi salariale in bani	600.000	150.000	600.000	150.000	600.000	600.000	124.850	475.150	123.350
			10	02		Cheltuieli salariale in natura	1.450	1.450	1.450	1.450	1.450	1.450		1.450	

Capi- tol	Sub- capi- tol	Pa- ra- graf	Gru- pa / Titlu	Ar- ti- col	Ali- ne- at	Denumire indicator	Credite de angajament		Credite bugetare		Angajamente bugetare	Angajamente legale	Plati efectuate	Angajamente legale de platit	Cheltuieli efective
							initiale	definitive	initiale	definitive					
A						B	1	2	3	4	5	6	7	8=6-7	9
			10	02	06	Vouchere de vacanta	1.450	1.450	1.450	1.450	1.450	1.450	1.450		
			10	03		Contributii	2.919.700	739.900	2.919.700	739.900	2.919.700	2.919.700	524.492	2.395.208	523.821
			10	03	01	Contributii de asigurari sociale de stat	276.000	73.500	276.000	73.500	276.000	276.000	60.664	215.336	61.735
			10	03	07	Contributia asiguratorie pentru munca	2.643.700	666.400	2.643.700	666.400	2.643.700	2.643.700	463.828	2.179.872	462.086
			20			TITLUL II BUNURI SI SERVICII	44.292.550	15.310.550	44.292.550	15.310.550	15.310.550	15.310.550	5.709.224	9.601.326	8.230.661
			20	01		Bunuri si servicii	9.508.550	3.366.550	9.508.550	3.366.550	3.366.550	3.366.550	1.664.448	1.702.102	1.659.376
			20	01	01	Furnituri de birou	342.000	93.000	342.000	93.000	93.000	93.000	44.601	48.399	49.318
			20	01	02	Materiale pentru curatenie	264.000	81.000	264.000	81.000	81.000	81.000	28.605	52.395	34.605
			20	01	03	Incalzit, iluminat si forta motrica	2.120.000	1.040.000	2.120.000	1.040.000	1.040.000	1.040.000	528.519	511.481	528.852
			20	01	04	Apa, canal si salubritate	1.140.000	338.000	1.140.000	338.000	338.000	338.000	284.355	53.645	284.355
			20	01	05	Carburanti si lubrifianti	100.000	25.000	100.000	25.000	25.000	25.000	7.897	17.103	7.898
			20	01	06	Piese de schimb	840.000	210.000	840.000	210.000	210.000	210.000	5.965	204.035	5.931
			20	01	07	Transport	430.000	160.000	430.000	160.000	160.000	160.000	50.841	109.159	52.139
			20	01	08	Posta, telecomunicatii, radio, tv, internet	156.000	51.000	156.000	51.000	51.000	51.000	25.583	25.417	25.805
			20	01	09	Materiale si prestari de servicii cu caracter functional	1.424.000	411.000	1.424.000	411.000	411.000	411.000	136.364	274.636	162.299
			20	01	30	Alte bunuri si servicii pentru intretinere si functionare	2.692.550	957.550	2.692.550	957.550	957.550	957.550	551.718	405.832	508.174
			20	02		Reparatii curente	400.000	100.000	400.000	100.000	100.000	100.000		100.000	
			20	03		Hrana	1.648.000	452.000	1.648.000	452.000	452.000	452.000	178.466	273.534	175.459
			20	03	01	Hrana pentru oameni	1.648.000	452.000	1.648.000	452.000	452.000	452.000	178.466	273.534	175.459
			20	04		Medicamente si materiale sanitare	30.187.000	10.192.500	30.187.000	10.192.500	10.192.500	10.192.500	3.701.278	6.491.222	6.185.595
			20	04	01	Medicamente	18.248.000	6.067.000	18.248.000	6.067.000	6.067.000	6.067.000	2.176.106	3.890.894	4.143.411
			20	04	02	Materiale sanitare	6.855.000	2.272.000	6.855.000	2.272.000	2.272.000	2.272.000	739.914	1.532.086	1.213.173
			20	04	03	Reactivi	3.046.000	1.011.500	3.046.000	1.011.500	1.011.500	1.011.500	460.366	551.134	576.878
			20	04	04	Dezinfectanti	2.038.000	842.000	2.038.000	842.000	842.000	842.000	324.892	517.108	252.133

Capi- tol	Sub- capi- tol	Pa- ra- graf	Gru- pa / Titlu	Ar- ti- col	Ali- ne- at	Denumire indicator	Credite de angajament		Credite bugetare		Angajamente bugetare	Angajamente legale	Plati efectuate	Angajamente legale de platit	Cheltuieli efective
							initiale	definitive	initiale	definitive					
A						B	1	2	3	4	5	6	7	8=6-7	9
			20	05		Bunuri de natura obiectelor de inventar	1.230.000	400.000	1.230.000	400.000	400.000	400.000	6.864	393.136	
			20	05	01	Uniforme si echipament	300.000	100.000	300.000	100.000	100.000	100.000		100.000	
			20	05	03	Lenjerie si accesorii de pat	250.000	70.000	250.000	70.000	70.000	70.000		70.000	
			20	05	30	Alte obiecte de inventar	680.000	230.000	680.000	230.000	230.000	230.000	6.864	223.136	
			20	06		Deplasari, detasari, transferari	32.000	9.000	32.000	9.000	9.000	9.000	78	8.922	78
			20	06	01	Deplasari interne, detasari, transferari	26.000	7.000	26.000	7.000	7.000	7.000	78	6.922	78
			20	06	02	Deplasari in strainatate	6.000	2.000	6.000	2.000	2.000	2.000		2.000	
			20	09		Materiale de laborator	144.000	43.500	144.000	43.500	43.500	43.500	12.240	31.260	12.087
			20	11		Carti, publicatii si materiale documentare	8.000	2.000	8.000	2.000	2.000	2.000		2.000	
			20	12		Consultanta si expertiza	674.000	584.000	674.000	584.000	584.000	584.000	115.000	469.000	177.310
			20	13		Pregatire profesionala	97.000	25.000	97.000	25.000	25.000	25.000	11.400	13.600	11.400
			20	14		Protectia muncii	120.000	45.000	120.000	45.000	45.000	45.000	7.795	37.205	2.701
			20	30		Alte cheltuieli	244.000	91.000	244.000	91.000	91.000	91.000	11.655	79.345	6.655
			20	30	01	Reclama si publicitate	50.000	20.000	50.000	20.000	20.000	20.000	9.000	11.000	4.000
			20	30	30	Alte cheltuieli cu bunuri si servicii	194.000	71.000	194.000	71.000	71.000	71.000	2.655	68.345	2.655
			58			TITLUL X PROIECTE CU FINANTARE DIN FONDURI EXTERNE NERAMBURSABILE CADRULUI FINANCIAR 2014-2020	33.211.000	33.211.000	33.211.000	33.211.000	33.211.000	33.211.000		33.211.000	
			58	01		Programe din Fondul European de Dezvoltare Regionala (FEDR)	33.211.000	33.211.000	33.211.000	33.211.000	33.211.000	33.211.000		33.211.000	
			58	01	02	Finantarea externa nerambursabila	33.138.000	33.138.000	33.138.000	33.138.000	33.138.000	33.138.000		33.138.000	
			58	01	03	Cheltuieli neeligibile	73.000	73.000	73.000	73.000	73.000	73.000		73.000	
			59			TITLUL XI ALTE CHELTUIELI	420.000	105.000	420.000	105.000	105.000	105.000	80.403	24.597	82.153
			59	40		Sume aferente persoanelor cu handicap neincadrate	420.000	105.000	420.000	105.000	105.000	105.000	80.403	24.597	82.153
			70			CHELTUIELI DE CAPITAL	1.304.000	504.000	1.304.000	504.000	504.000	504.000		504.000	796.637
			71			TITLUL XIII ACTIVE NEFINANCIARE	1.304.000	504.000	1.304.000	504.000	504.000	504.000		504.000	796.637

Capi- tol	Sub- capi- tol	Pa- ra- graf	Gru- pa / Titlu	Ar- ti- col	Ali- ne- at	Denumire indicator	Credite de angajament		Credite bugetare		Angajamente bugetare	Angajamente legale	Plati efectuate	Angajamente legale de platit	Cheltuieli efective
							initiale	definitive	initiale	definitive					
A						B	1	2	3	4	5	6	7	8=6-7	9
			71	01		Active fixe	1.304.000	504.000	1.304.000	504.000	504.000	504.000		504.000	796.637
			71	01	02	Masini, echipamente si mijloace de transport	1.300.000	500.000	1.300.000	500.000	500.000	500.000		500.000	786.086
			71	01	03	Mobilier, aparatura birotica si alte active corporale	4.000	4.000	4.000	4.000	4.000	4.000		4.000	10.053
			71	01	30	Alte active fixe (inclusiv reparatii capitale)									498
			84			PLATI EFECTUATE IN ANII PRECEDENTI SI RECUPERATE IN ANUL CURENT					-160.432	-160.432	-160.432		
			85			Titlul XIX PLATI EFECTUATE IN ANII PRECEDENTI SI RECUPERATE IN ANUL CURENT					-160.432	-160.432	-160.432		
			85	01		Plati efectuate in anii precedenti si recuperate in anul curent					-160.432	-160.432	-160.432		
			85	01	01	Plati efectuate in anii precedenti si recuperate in anul curent (SF)					-160.432	-160.432	-160.432		
6710						CULTURA, RECREERE SI RELIGIE	1.320.000	392.000	1.320.000	392.000	715.000	715.000	267.333	447.667	300.828
			01			CHELTUIELI CURENTE	1.320.000	392.000	1.320.000	392.000	715.000	715.000	267.333	447.667	298.997
			10			TITLUL I CHELTUIELI DE PERSONAL	410.000	87.000	410.000	87.000	410.000	410.000	85.668	324.332	86.779
			10	01		Cheltuieli salariale in bani	401.000	85.000	401.000	85.000	401.000	401.000	83.783	317.217	84.250
			10	01	01	Salarii de baza	364.000	77.000	364.000	77.000	364.000	364.000	76.262	287.738	76.319
			10	01	17	Indemnizatii de hrana	37.000	8.000	37.000	8.000	37.000	37.000	7.521	29.479	7.931
			10	03		Contributii	9.000	2.000	9.000	2.000	9.000	9.000	1.885	7.115	2.529
			10	03	07	Contributia asiguratorie pentru munca	9.000	2.000	9.000	2.000	9.000	9.000	1.885	7.115	2.529
			20			TITLUL II BUNURI SI SERVICII	910.000	305.000	910.000	305.000	305.000	305.000	181.665	123.335	212.218
			20	01		Bunuri si servicii	545.000	165.000	545.000	165.000	165.000	165.000	72.225	92.775	81.026
			20	01	01	Furnituri de birou	4.000		4.000						
			20	01	02	Materiale pentru curatenie	10.000		10.000						

Capi- tol	Sub- capi- tol	Pa- ra- graf	Gru- pa / Titlu	Ar- ti- col	Ali- ne- at	Denumire indicator	Credite de angajament		Credite bugetare		Angajamente bugetare	Angajamente legale	Plati efectuate	Angajamente legale de platit	Cheltuieli efective
							initiale	definitive	initiale	definitive					
A						B	1	2	3	4	5	6	7	8=6-7	9
			20	01	03	Incalzit, iluminat si forta motrica	282.000	63.000	282.000	63.000	63.000	63.000	66.690	-3.690	66.690
			20	01	04	Apa, canal si salubritate	215.000	92.000	215.000	92.000	92.000	92.000	5.535	86.465	5.536
			20	01	06	Piese de schimb	4.000		4.000						
			20	01	09	Materiale si prestari de servicii cu caracter functional	30.000	10.000	30.000	10.000	10.000	10.000		10.000	8.800
			20	04		Medicamente si materiale sanitare	9.000		9.000						
			20	04	02	Materiale sanitare	4.000		4.000						
			20	04	04	Dezinfectanti	5.000		5.000						
			20	05		Bunuri de natura obiectelor de inventar	16.000		16.000						1.686
			20	05	01	Uniforme si echipament	10.000		10.000						
			20	05	30	Alte obiecte de inventar	6.000		6.000						1.686
			20	06		Deplasari, detasari, transferari	70.000	30.000	70.000	30.000	30.000	30.000	5.823	24.177	5.823
			20	06	01	Deplasari interne, detasari, transferari	70.000	30.000	70.000	30.000	30.000	30.000	5.823	24.177	5.823
			20	30		Alte cheltuieli	270.000	110.000	270.000	110.000	110.000	110.000	103.617	6.383	123.683
			20	30	30	Alte cheltuieli cu bunuri si servicii	270.000	110.000	270.000	110.000	110.000	110.000	103.617	6.383	123.683
			70			CHELTUIELI DE CAPITAL									1.831
			71			TITLUL XIII ACTIVE NEFINANCIARE									1.831
			71	01		Active fixe									1.831
			71	01	02	Masini, echipamente si mijloace de transport									1.831
7010						LOCUINTE, SERVICII SI DEZVOLTARE PUBLICA	3.527.000	1.857.000	3.527.000	1.857.000	2.749.074	2.749.074	473.630	2.275.444	456.514
			01			CHELTUIELI CURENTE	3.302.000	1.647.000	3.302.000	1.647.000	2.542.000	2.542.000	476.556	2.065.444	451.935
			10			TITLUL I CHELTUIELI DE PERSONAL	1.546.000	651.000	1.546.000	651.000	1.546.000	1.546.000	302.474	1.243.526	287.251
			10	01		Cheltuieli salariale in bani	1.512.000	637.000	1.512.000	637.000	1.512.000	1.512.000	296.029	1.215.971	280.931
			10	01	01	Salarii de baza	1.325.000	577.000	1.325.000	577.000	1.325.000	1.325.000	270.209	1.054.791	255.350
			10	01	06	Alte sporuri	19.000	8.000	19.000	8.000	19.000	19.000	3.485	15.515	3.388
			10	01	09	Indemnizatie de vacanta	40.000		40.000		40.000	40.000		40.000	
			10	01	17	Indemnizatii de hrana	128.000	52.000	128.000	52.000	128.000	128.000	22.335	105.665	22.193

Capi- tol	Sub- capi- tol	Pa- ra- graf	Gru- pa / Titlu	Ar- ti- col	Ali- ne- at	Denumire indicator	Credite de angajament		Credite bugetare		Angajamente bugetare	Angajamente legale	Plati efectuate	Angajamente legale de platit	Cheltuieli efective
							initiale	definitive	initiale	definitive					
A						B	1	2	3	4	5	6	7	8=6-7	9
			10	03		Contributii	34.000	14.000	34.000	14.000	34.000	34.000	6.445	27.555	6.320
			10	03	07	Contributia asiguratorie pentru munca	34.000	14.000	34.000	14.000	34.000	34.000	6.445	27.555	6.320
			20			TITLUL II BUNURI SI SERVICII	1.748.000	991.000	1.748.000	991.000	991.000	991.000	174.082	816.918	164.684
			20	01		Bunuri si servicii	1.141.000	651.000	1.141.000	651.000	651.000	651.000	163.864	487.136	151.903
			20	01	01	Furnituri de birou	18.000	10.000	18.000	10.000	10.000	10.000	654	9.346	654
			20	01	02	Materiale pentru curatenie	10.000	3.000	10.000	3.000	3.000	3.000	1.104	1.896	1.929
			20	01	03	Incalzit, iluminat si forta motrica	560.000	325.000	560.000	325.000	325.000	325.000	118.567	206.433	109.842
			20	01	04	Apa, canal si salubritate	17.000	5.000	17.000	5.000	5.000	5.000	3.887	1.113	3.887
			20	01	06	Piese de schimb	30.000	18.000	30.000	18.000	18.000	18.000		18.000	
			20	01	08	Posta, telecomunicatii, radio, tv, internet	25.000	12.000	25.000	12.000	12.000	12.000	4.374	7.626	4.136
			20	01	09	Materiale si prestari de servicii cu caracter functional	323.000	187.000	323.000	187.000	187.000	187.000	9.555	177.445	9.084
			20	01	30	Alte bunuri si servicii pentru intretinere si functionare	158.000	91.000	158.000	91.000	91.000	91.000	25.723	65.277	22.371
			20	02		Reparatii curente	350.000	192.000	350.000	192.000	192.000	192.000	1.336	190.664	2.926
			20	05		Bunuri de natura obiectelor de inventar	19.000	10.000	19.000	10.000	10.000	10.000	869	9.131	
			20	05	30	Alte obiecte de inventar	19.000	10.000	19.000	10.000	10.000	10.000	869	9.131	
			20	06		Deplasari, detasari, transferari	2.000	1.000	2.000	1.000	1.000	1.000		1.000	
			20	06	01	Deplasari interne, detasari, transferari	2.000	1.000	2.000	1.000	1.000	1.000		1.000	
			20	13		Pregatire profesionala	6.000	4.000	6.000	4.000	4.000	4.000		4.000	
			20	14		Protectia muncii	13.000	7.000	13.000	7.000	7.000	7.000	962	6.038	962
			20	30		Alte cheltuieli	217.000	126.000	217.000	126.000	126.000	126.000	7.051	118.949	8.893
			20	30	01	Reclama si publicitate	2.000	1.000	2.000	1.000	1.000	1.000	640	360	640
			20	30	30	Alte cheltuieli cu bunuri si servicii	215.000	125.000	215.000	125.000	125.000	125.000	6.411	118.589	8.253
			59			TITLUL XI ALTE CHELTUIELI	8.000	5.000	8.000	5.000	5.000	5.000		5.000	
			59	40		Sume aferente persoanelor cu handicap neincadrate	8.000	5.000	8.000	5.000	5.000	5.000		5.000	



Capi- tol	Sub- capi- tol	Pa- ra- graf	Gru- pa / Titlu	Ar- ti- col	Ali- ne- at	Denumire indicator	Credite de angajament		Credite bugetare		Angajamente bugetare	Angajamente legale	Plati efectuate	Angajamente legale de platit	Cheltuieli efective
							initiale	definitive	initiale	definitive					
A						B	1	2	3	4	5	6	7	8=6-7	9
			70			CHELTUIELI DE CAPITAL	225.000	210.000	225.000	210.000	210.000	210.000		210.000	4.579
			71			TITLUL XIII ACTIVE NEFINANCIARE	225.000	210.000	225.000	210.000	210.000	210.000		210.000	4.579
			71	01		Active fixe	225.000	210.000	225.000	210.000	210.000	210.000		210.000	4.579
			71	01	01	Constructii									2.376
			71	01	03	Mobilier, aparatura birotica si alte active corporale	15.000		15.000						
			71	01	30	Alte active fixe (inclusiv reparatii capitale)	210.000	210.000	210.000	210.000	210.000	210.000		210.000	2.203
			84			PLATI EFECTUATE IN ANII PRECEDENTI SI RECUPERATE IN ANUL CURENT					-2.926	-2.926	-2.926		
			85			Titlul XIX PLATI EFECTUATE IN ANII PRECEDENTI SI RECUPERATE IN ANUL CURENT					-2.926	-2.926	-2.926		
			85	01		Plati efectuate in anii precedenti si recuperate in anul curent					-2.926	-2.926	-2.926		
			85	01	01	Plati efectuate in anii precedenti si recuperate in anul curent (SF)					-2.926	-2.926	-2.926		
8010						ACTIUNI GENERALE ECONOMICE, SI DE MUNCA	62.000	52.000	62.000	52.000	52.000	52.000	136	51.864	
			01			CHELTUIELI CURENTE	62.000	52.000	62.000	52.000	52.000	52.000	136	51.864	
			20			TITLUL II BUNURI SI SERVICII	62.000	52.000	62.000	52.000	52.000	52.000	136	51.864	
			20	01		Bunuri si servicii	15.000	10.000	15.000	10.000	10.000	10.000		10.000	
			20	01	30	Alte bunuri si servicii pentru intretinere si functionare	15.000	10.000	15.000	10.000	10.000	10.000		10.000	
			20	05		Bunuri de natura obiectelor de inventar	27.000	22.000	27.000	22.000	22.000	22.000		22.000	
			20	05	30	Alte obiecte de inventar	27.000	22.000	27.000	22.000	22.000	22.000		22.000	
			20	30		Alte cheltuieli	20.000	20.000	20.000	20.000	20.000	20.000	136	19.864	
			20	30	30	Alte cheltuieli cu bunuri si servicii	20.000	20.000	20.000	20.000	20.000	20.000	136	19.864	

**CONTUL DE EXECUTIE AL INSTITUTIILOR PUBLICE FINANTATE  
DIN VENITURI PROPRII SI SUBVENTII DIN BUGETUL LOCAL - CHELTUIELI  
31.03.2021**

Pag. 1 - lei-

Capi- tol	Sub- capi- tol	Pa- ra- graf	Gru- pa / Titlu	Ar- ti- col	Ali- ne- at	Denumire indicator	Credite de angajament		Credite bugetare		Angajamente bugetare	Angajamente legale	Plati efectuate	Angajamente legale de platit	Cheltuieli efective
							initiale	definitive	initiale	definitive					
A						B	1	2	3	4	5	6	7	8=6-7	9
5010						TOTAL CHELTUIELI DIN VENITURI PROPRII SI SUBVENTII	170.352.000	48.140.300	170.352.000	48.140.300	139.226.642	139.226.642	27.999.331	111.227.311	30.656.950
6510						INVATAMANT	852.000	542.000	852.000	542.000	562.000	562.000	51.835	510.165	45.400
6610						SANATATE	164.816.000	45.507.300	164.816.000	45.507.300	135.358.568	135.358.568	27.206.397	108.152.171	29.860.618
6710						CULTURA, RECREERE SI RELIGIE	1.320.000	392.000	1.320.000	392.000	715.000	715.000	267.333	447.667	298.997
7010						LOCUINTE, SERVICII SI DEZVOLTARE PUBLICA	3.302.000	1.647.000	3.302.000	1.647.000	2.539.074	2.539.074	473.630	2.065.444	451.935
8010						ACTIUNI GENERALE ECONOMICE, SI DE MUNCA	62.000	52.000	62.000	52.000	52.000	52.000	136	51.864	

**DETALIEREA CHELTUIELILOR  
INSTITUTII PUBLICE FINANTATE DIN VENITURI PROPRII  
SI SUBVENTII DIN BUGETUL LOCAL  
31.03.2021**

Pag. 2 - lei-

Capi- toi	Sub- capi- toi	Pa- ra- graf	Gru- pa / Titlu	Ar- ti- col	Ali- ne- at	Denumire indicator	Credite de angajament		Credite bugetare		Angajamente bugetare	Angajamente legale	Plati efectuate	Angajamente legale de platit	Cheltuieli efective
							initiale	definitive	initiale	definitive					
A						B	1	2	3	4	5	6	7	8=6-7	9
5010						TOTAL CHELTUIELI DIN VENITURI PROPRII									
						SI SUBVENTII	170.352.000	48.140.300	170.352.000	48.140.300	139.226.642	139.226.642	27.999.331	111.227.311	30.656.950
01						CHELTUIELI CURENTE	170.352.000	48.140.300	170.352.000	48.140.300	139.390.000	139.390.000	28.162.689	111.227.311	30.656.950
10						TITLUL I CHELTUIELI DE PERSONAL	122.129.450	30.879.750	122.129.450	30.879.750	122.129.450	122.129.450	21.965.344	100.164.106	21.921.834
10 01						Cheltuieli salariale in bani	119.162.800	30.119.900	119.162.800	30.119.900	119.162.800	119.162.800	21.431.072	97.731.728	21.389.164
10 01 01						Salarii de baza	73.563.300	18.590.000	73.563.300	18.590.000	73.563.300	73.563.300	14.466.100	59.097.200	14.346.335
10 01 05						Sporuri pentru conditii de munca	27.846.000	6.994.000	27.846.000	6.994.000	27.846.000	27.846.000	4.201.589	23.644.411	4.333.342
10 01 06						Alte sporuri	6.821.000	1.759.000	6.821.000	1.759.000	6.821.000	6.821.000	1.059.438	5.761.562	1.018.598
10 01 09						Indemnizatie de vacanta	40.000		40.000		40.000	40.000		40.000	
10 01 11						Fond aferent platii cu ora	6.007.500	1.532.500	6.007.500	1.532.500	6.007.500	6.007.500	843.243	5.164.257	826.674
10 01 12						Indemnizatii platite unor persoane din afara unitatii	12.000	3.000	12.000	3.000	12.000	12.000		12.000	520
10 01 13						Drepturi de delegare	8.000	2.000	8.000	2.000	8.000	8.000		8.000	
10 01 17						Indemnizatii de hrana	4.265.000	1.089.400	4.265.000	1.089.400	4.265.000	4.265.000	735.852	3.529.148	740.345
10 01 30						Alte drepturi salariale in bani	600.000	150.000	600.000	150.000	600.000	600.000	124.850	475.150	123.350
10 02						Cheltuieli salariale in natura	1.450	1.450	1.450	1.450	1.450	1.450	1.450		
10 02 06						Vouchere de vacanta	1.450	1.450	1.450	1.450	1.450	1.450	1.450		
10 03						Contributii	2.965.200	758.400	2.965.200	758.400	2.965.200	2.965.200	532.822	2.432.378	532.670
10 03 01						Contributii de asigurari sociale de stat	276.000	73.500	276.000	73.500	276.000	276.000	60.664	215.336	61.735
10 03 07						Contributia asiguratorie pentru munca	2.689.200	684.900	2.689.200	684.900	2.689.200	2.689.200	472.158	2.217.042	470.935
20						TITLUL II BUNURI SI SERVICII	47.794.550	17.150.550	47.794.550	17.150.550	17.150.550	17.150.550	6.116.942	11.033.608	8.652.963
20 01						Bunuri si servicii	11.346.550	4.294.550	11.346.550	4.294.550	4.294.550	4.294.550	1.908.039	2.386.511	1.899.807
20 01 01						Furnituri de birou	370.000	109.000	370.000	109.000	109.000	109.000	45.255	63.745	49.972
20 01 02						Materiale pentru curatenie	294.000	94.000	294.000	94.000	94.000	94.000	29.709	64.291	36.534
20 01 03						Incaltzit, iluminat si forta motrica	2.992.000	1.443.000	2.992.000	1.443.000	1.443.000	1.443.000	716.149	726.851	707.757
20 01 04						Apa, canal si salubritate	1.378.000	441.000	1.378.000	441.000	441.000	441.000	294.232	146.768	294.233
20 01 05						Carburanti si lubrifianti	109.000	34.000	109.000	34.000	34.000	34.000	7.897	26.103	7.898

Capi- tol	Sub- capi- tol	Pa- ra- graf	Gru- pa / Titlu	Ar- ti- col	Ali- ne- at	Denumire indicator	Credite de angajament		Credite bugetare		Angajamente bugetare	Angajamente legale	Plati efectuate	Angajamente legale de platit	Cheltuieli efective
							initiale	definitive	initiale	definitive					
A						B	1	2	3	4	5	6	7	8=6-7	9
			20	01	06	Piese de schimb	874.000	228.000	874.000	228.000	228.000	228.000	5.965	222.035	5.931
			20	01	07	Transport	432.000	162.000	432.000	162.000	162.000	162.000	50.841	111.159	52.139
			20	01	08	Posta, telecomunicatii, radio, tv, internet	186.000	68.000	186.000	68.000	68.000	68.000	29.957	38.043	29.941
			20	01	09	Materiale si prestari de servicii cu caracter functional	1.791.000	622.000	1.791.000	622.000	622.000	622.000	146.136	475.864	180.400
			20	01	30	Alte bunuri si servicii pentru intretinere si functionare	2.920.550	1.093.550	2.920.550	1.093.550	1.093.550	1.093.550	581.898	511.652	535.002
			20	02		Reparatii curente	817.000	329.000	817.000	329.000	329.000	329.000	1.336	327.664	2.926
			20	03		Hrana	2.073.000	692.000	2.073.000	692.000	692.000	692.000	216.519	475.481	213.357
			20	03	01	Hrana pentru oameni	2.073.000	692.000	2.073.000	692.000	692.000	692.000	216.519	475.481	213.357
			20	04		Medicamente si materiale sanitare	30.196.000	10.192.500	30.196.000	10.192.500	10.192.500	10.192.500	3.701.278	6.491.222	6.185.595
			20	04	01	Medicamente	18.248.000	6.067.000	18.248.000	6.067.000	6.067.000	6.067.000	2.176.106	3.890.894	4.143.411
			20	04	02	Materiale sanitare	6.859.000	2.272.000	6.859.000	2.272.000	2.272.000	2.272.000	739.914	1.532.086	1.213.173
			20	04	03	Reactivi	3.046.000	1.011.500	3.046.000	1.011.500	1.011.500	1.011.500	460.366	551.134	576.878
			20	04	04	Dezinfectanti	2.043.000	842.000	2.043.000	842.000	842.000	842.000	324.892	517.108	252.133
			20	05		Bunuri de natura obiectelor de inventar	1.400.000	510.000	1.400.000	510.000	510.000	510.000	14.013	495.987	1.686
			20	05	01	Uniforme si echipament	310.000	100.000	310.000	100.000	100.000	100.000		100.000	
			20	05	03	Lenjerie si accesorii de pat	250.000	70.000	250.000	70.000	70.000	70.000		70.000	
			20	05	30	Alte obiecte de inventar	840.000	340.000	840.000	340.000	340.000	340.000	14.013	325.987	1.686
			20	06		Deplasari, detasari, transferari	106.000	42.000	106.000	42.000	42.000	42.000	5.901	36.099	5.901
			20	06	01	Deplasari interne, detasari, transferari	100.000	40.000	100.000	40.000	40.000	40.000	5.901	34.099	5.901
			20	06	02	Deplasari in strainatate	6.000	2.000	6.000	2.000	2.000	2.000		2.000	
			20	09		Materiale de laborator	144.000	43.500	144.000	43.500	43.500	43.500	12.240	31.260	12.087
			20	11		Carti, publicatii si materiale documentare	11.000	5.000	11.000	5.000	5.000	5.000		5.000	
			20	12		Consultanta si expertiza	677.000	587.000	677.000	587.000	587.000	587.000	115.000	472.000	177.310
			20	13		Pregatire profesionala	106.000	32.000	106.000	32.000	32.000	32.000	11.400	20.600	11.400

Capi- tol	Sub- capi- tol	Pa- ra- graf	Gru- pa / Titlu	Ar- ti- col	Ali- ne- at	Denumire indicator	Credite de angajament		Credite bugetare		Angajamente bugetare	Angajamente legale	Plati efectuate	Angajamente legale de platit	Cheltuieli efective
							initiale	definitive	initiale	definitive					
A						B	1	2	3	4	5	6	7	8=6-7	9
			20	14		Protectia muncii	133.000	52.000	133.000	52.000	52.000	52.000	8.757	43.243	3.663
			20	30		Alte cheltuieli	785.000	371.000	785.000	371.000	371.000	371.000	122.459	248.541	139.231
			20	30	01	Reclama si publicitate	54.000	23.000	54.000	23.000	23.000	23.000	9.640	13.360	4.640
			20	30	02	Protocol si reprezentare	2.000	2.000	2.000	2.000	2.000	2.000		2.000	
			20	30	30	Alte cheltuieli cu bunuri si servicii	729.000	346.000	729.000	346.000	346.000	346.000	112.819	233.181	134.591
			59			TITLUL XI ALTE CHELTUIELI	428.000	110.000	428.000	110.000	110.000	110.000	80.403	29.597	82.153
			59	40		Sume aferente persoanelor cu handicap neincadrate	428.000	110.000	428.000	110.000	110.000	110.000	80.403	29.597	82.153
			84			PLATI EFECTUATE IN ANII PRECEDENTI SI RECUPERATE IN ANUL CURENT							-163.358	-163.358	-163.358
			85			Titlul XIX PLATI EFECTUATE IN ANII PRECEDENTI SI RECUPERATE IN ANUL CURENT							-163.358	-163.358	-163.358
			85	01		Plati efectuate in anii precedenti si recuperate in anul curent							-163.358	-163.358	-163.358
			85	01	01	Plati efectuate in anii precedenti si recuperate in anul curent (SF)							-163.358	-163.358	-163.358
6510						INVATAMANT	852.000	542.000	852.000	542.000	562.000	562.000	51.835	510.165	45.400
			01			CHELTUIELI CURENTE	852.000	542.000	852.000	542.000	562.000	562.000	51.835	510.165	45.400
			10			TITLUL I CHELTUIELI DE PERSONAL	70.000	50.000	70.000	50.000	70.000	70.000		70.000	
			10	01		Cheltuieli salariale in bani	67.500	47.500	67.500	47.500	67.500	67.500		67.500	
			10	01	11	Fond aferent platii cu ora	67.500	47.500	67.500	47.500	67.500	67.500		67.500	
			10	03		Contributii	2.500	2.500	2.500	2.500	2.500	2.500		2.500	
			10	03	07	Contributia asiguratorie pentru munca	2.500	2.500	2.500	2.500	2.500	2.500		2.500	
			20			TITLUL II BUNURI SI SERVICII	782.000	492.000	782.000	492.000	492.000	492.000	51.835	440.165	45.400
			20	01		Bunuri si servicii	137.000	102.000	137.000	102.000	102.000	102.000	7.502	94.498	7.502
			20	01	01	Furnituri de birou	6.000	6.000	6.000	6.000	6.000	6.000		6.000	
			20	01	02	Materiale pentru curatenie	10.000	10.000	10.000	10.000	10.000	10.000		10.000	

Capi- tol	Sub- capi- tol	Pa- ra- graf	Gru- pa / Titlu	Ar- ti- col	Ali- ne- at	Denumire indicator	Credite de angajament		Credite bugetare		Angajamente bugetare	Angajamente legale	Plati efectuate	Angajamente legale de platit	Cheltuieli efective
							initiale	definitive	initiale	definitive					
A						B	1	2	3	4	5	6	7	8=6-7	9
			20	01	03	Incalzit, iluminat si forta motrica	30.000	15.000	30.000	15.000	15.000	15.000	2.373	12.627	2.373
			20	01	04	Apa, canal si salubritate	6.000	6.000	6.000	6.000	6.000	6.000	455	5.545	455
			20	01	05	Carburanti si lubrifianti	9.000	9.000	9.000	9.000	9.000	9.000		9.000	
			20	01	07	Transport	2.000	2.000	2.000	2.000	2.000	2.000		2.000	
			20	01	08	Posta, telecomunicatii, radio, tv, internet	5.000	5.000	5.000	5.000	5.000	5.000		5.000	
			20	01	09	Materiale si prestari de servicii cu caracter functional	14.000	14.000	14.000	14.000	14.000	14.000	217	13.783	217
			20	01	30	Alte bunuri si servicii pentru intretinere si functionare	55.000	35.000	55.000	35.000	35.000	35.000	4.457	30.543	4.457
			20	02		Reparatii curente	67.000	37.000	67.000	37.000	37.000	37.000		37.000	
			20	03		Hrana	425.000	240.000	425.000	240.000	240.000	240.000	38.053	201.947	37.898
			20	03	01	Hrana pentru oameni	425.000	240.000	425.000	240.000	240.000	240.000	38.053	201.947	37.898
			20	05		Bunuri de natura obiectelor de inventar	108.000	78.000	108.000	78.000	78.000	78.000	6.280	71.720	
			20	05	30	Alte obiecte de inventar	108.000	78.000	108.000	78.000	78.000	78.000	6.280	71.720	
			20	06		Deplasari, detasari, transferari	2.000	2.000	2.000	2.000	2.000	2.000		2.000	
			20	06	01	Deplasari interne, detasari, transferari	2.000	2.000	2.000	2.000	2.000	2.000		2.000	
			20	11		Carti, publicatii si materiale documentare	3.000	3.000	3.000	3.000	3.000	3.000		3.000	
			20	12		Consultanta si expertiza	3.000	3.000	3.000	3.000	3.000	3.000		3.000	
			20	13		Pregatire profesionala	3.000	3.000	3.000	3.000	3.000	3.000		3.000	
			20	30		Alte cheltuieli	34.000	24.000	34.000	24.000	24.000	24.000		24.000	
			20	30	01	Reclama si publicitate	2.000	2.000	2.000	2.000	2.000	2.000		2.000	
			20	30	02	Protocol si reprezentare	2.000	2.000	2.000	2.000	2.000	2.000		2.000	
			20	30	30	Alte cheltuieli cu bunuri si servicii	30.000	20.000	30.000	20.000	20.000	20.000		20.000	
6610						SANATATE	164.816.000	45.507.300	164.816.000	45.507.300	135.358.568	135.358.568	27.206.397	108.152.171	29.860.618
						CHELTUIELI CURENTE	164.816.000	45.507.300	164.816.000	45.507.300	135.519.000	135.519.000	27.366.829	108.152.171	29.860.618
						TITLUL I CHELTUIELI DE PERSONAL	120.103.450	30.091.750	120.103.450	30.091.750	120.103.450	120.103.450	21.577.202	98.526.248	21.547.804



Capi- tol	Sub- capi- tol	Pa- ra- graf	Gru- pa / Titlu	Ar- ti- col	Ali- ne- at	Denumire indicator	Credite de angajament		Credite bugetare		Angajamente bugetare	Angajamente legale	Plati efectuate	Angajamente legale de platit	Cheltuieli efective
							initiale	definitive	initiale	definitive					
A						B	1	2	3	4	5	6	7	8=6-7	9
						caracter functional	1.424.000	411.000	1.424.000	411.000	411.000	411.000	136.364	274.636	162.299
	20	01	30			Alte bunuri si servicii pentru intretinere si functionare	2.692.550	957.550	2.692.550	957.550	957.550	957.550	551.718	405.832	508.174
	20	02				Reparatii curente	400.000	100.000	400.000	100.000	100.000	100.000		100.000	
	20	03				Hrana	1.648.000	452.000	1.648.000	452.000	452.000	452.000	178.466	273.534	175.459
	20	03	01			Hrana pentru oameni	1.648.000	452.000	1.648.000	452.000	452.000	452.000	178.466	273.534	175.459
	20	04				Medicamente si materiale sanitare	30.187.000	10.192.500	30.187.000	10.192.500	10.192.500	10.192.500	3.701.278	6.491.222	6.185.595
	20	04	01			Medicamente	18.248.000	6.067.000	18.248.000	6.067.000	6.067.000	6.067.000	2.176.106	3.890.894	4.143.411
	20	04	02			Materiale sanitare	6.855.000	2.272.000	6.855.000	2.272.000	2.272.000	2.272.000	739.914	1.532.086	1.213.173
	20	04	03			Reactivi	3.046.000	1.011.500	3.046.000	1.011.500	1.011.500	1.011.500	460.366	551.134	576.878
	20	04	04			Dezinfectanti	2.038.000	842.000	2.038.000	842.000	842.000	842.000	324.892	517.108	252.133
	20	05				Bunuri de natura obiectelor de inventar	1.230.000	400.000	1.230.000	400.000	400.000	400.000	6.864	393.136	
	20	05	01			Uniforme si echipament	300.000	100.000	300.000	100.000	100.000	100.000		100.000	
	20	05	03			Lenjerie si accesorii de pat	250.000	70.000	250.000	70.000	70.000	70.000		70.000	
	20	05	30			Alte obiecte de inventar	680.000	230.000	680.000	230.000	230.000	230.000	6.864	223.136	
	20	06				Deplasari, detasari, transferari	32.000	9.000	32.000	9.000	9.000	9.000	78	8.922	78
	20	06	01			Deplasari interne, detasari, transferari	26.000	7.000	26.000	7.000	7.000	7.000	78	6.922	78
	20	06	02			Deplasari in strainatate	6.000	2.000	6.000	2.000	2.000	2.000		2.000	
	20	09				Materiale de laborator	144.000	43.500	144.000	43.500	43.500	43.500	12.240	31.260	12.087
	20	11				Carti, publicatii si materiale documentare	8.000	2.000	8.000	2.000	2.000	2.000		2.000	
	20	12				Consultanta si expertiza	674.000	584.000	674.000	584.000	584.000	584.000	115.000	469.000	177.310
	20	13				Pregatire profesionala	97.000	25.000	97.000	25.000	25.000	25.000	11.400	13.600	11.400
	20	14				Protectia muncii	120.000	45.000	120.000	45.000	45.000	45.000	7.795	37.205	2.701
	20	30				Alte cheltuieli	244.000	91.000	244.000	91.000	91.000	91.000	11.655	79.345	6.655
	20	30	01			Reclama si publicitate	50.000	20.000	50.000	20.000	20.000	20.000	9.000	11.000	4.000
	20	30	30			Alte cheltuieli cu bunuri si servicii	194.000	71.000	194.000	71.000	71.000	71.000	2.655	68.345	2.655
	59					TITLUL XI ALTE CHELTUIELI	420.000	105.000	420.000	105.000	105.000	105.000	80.403	24.597	82.153



Capi- tol	Sub- capi- tol	Pa- ra- graf	Gru- pa / Titlu	Ar- ti- col	Ali- ne- at	Denumire indicator	Credite de angajament		Credite bugetare		Angajamente bugetare	Angajamente legale	Plati efectuate	Angajamente legale de platit	Cheltuieli efective
							initiale	definitive	initiale	definitive					
A						B	1	2	3	4	5	6	7	8=6-7	9
			59	40		Sume aferente persoanelor cu handicap neincadrate	420.000	105.000	420.000	105.000	105.000	105.000	80.403	24.597	82.153
			84			PLATI EFECTUATE IN ANII PRECEDENTI SI RECUPERATE IN ANUL CURENT					-160.432	-160.432	-160.432		
			85			Titlul XIX PLATI EFECTUATE IN ANII PRECEDENTI SI RECUPERATE IN ANUL CURENT					-160.432	-160.432	-160.432		
			85	01		Plati efectuate in anii precedenti si recuperate in anul curent					-160.432	-160.432	-160.432		
			85	01	01	Plati efectuate in anii precedenti si recuperate in anul curent (SF)					-160.432	-160.432	-160.432		
6710						CULTURA, RECREERE SI RELIGIE	1.320.000	392.000	1.320.000	392.000	715.000	715.000	267.333	447.667	298.997
			01			CHELTUIELI CURENTE	1.320.000	392.000	1.320.000	392.000	715.000	715.000	267.333	447.667	298.997
			10			TITLUL I CHELTUIELI DE PERSONAL	410.000	87.000	410.000	87.000	410.000	410.000	85.668	324.332	86.779
			10	01		Cheltuieli salariale in bani	401.000	85.000	401.000	85.000	401.000	401.000	83.783	317.217	84.250
			10	01	01	Salarii de baza	364.000	77.000	364.000	77.000	364.000	364.000	76.262	287.738	76.319
			10	01	17	Indemnizatii de hrana	37.000	8.000	37.000	8.000	37.000	37.000	7.521	29.479	7.931
			10	03		Contributii	9.000	2.000	9.000	2.000	9.000	9.000	1.885	7.115	2.529
			10	03	07	Contributia asiguratorie pentru munca	9.000	2.000	9.000	2.000	9.000	9.000	1.885	7.115	2.529
			20			TITLUL II BUNURI SI SERVICII	910.000	305.000	910.000	305.000	305.000	305.000	181.665	123.335	212.218
			20	01		Bunuri si servicii	545.000	165.000	545.000	165.000	165.000	165.000	72.225	92.775	81.026
			20	01	01	Furnituri de birou	4.000		4.000						
			20	01	02	Materiale pentru curatenie	10.000		10.000						
			20	01	03	Incalzit, iluminat si forta motrica	282.000	63.000	282.000	63.000	63.000	63.000	66.690	-3.690	66.690
			20	01	04	Apa, canal si salubritate	215.000	92.000	215.000	92.000	92.000	92.000	5.535	86.465	5.536
			20	01	06	Piese de schimb	4.000		4.000						
			20	01	09	Materiale si prestari de servicii cu caracter functional	30.000	10.000	30.000	10.000	10.000	10.000		10.000	8.800





Capi- tol	Sub- capi- tol	Pa- ra- graf	Gru- pa / Titlu	Ar- ti- col	Ali- ne- at	Denumire indicator	Credite de angajament		Credite bugetare		Angajamente bugetare	Angajamente legale	Plati efectuate	Angajamente legale de platit	Cheltuieli efective
							initiale	definitive	initiale	definitive					
A						B	1	2	3	4	5	6	7	8=6-7	9
8010						SI DE MUNCA	62.000	52.000	62.000	52.000	52.000	52.000	136	51.864	
		01				CHELTUIELI CURENTE	62.000	52.000	62.000	52.000	52.000	52.000	136	51.864	
		20				TITLUL II BUNURI SI SERVICII	62.000	52.000	62.000	52.000	52.000	52.000	136	51.864	
		20	01			Bunuri si servicii	15.000	10.000	15.000	10.000	10.000	10.000		10.000	
		20	01	30		Alte bunuri si servicii pentru intretinere si functionare	15.000	10.000	15.000	10.000	10.000	10.000		10.000	
		20	05			Bunuri de natura obiectelor de inventar	27.000	22.000	27.000	22.000	22.000	22.000		22.000	
		20	05	30		Alte obiecte de inventar	27.000	22.000	27.000	22.000	22.000	22.000		22.000	
		20	30			Alte cheltuieli	20.000	20.000	20.000	20.000	20.000	20.000	136	19.864	
		20	30	30		Alte cheltuieli cu bunuri si servicii	20.000	20.000	20.000	20.000	20.000	20.000	136	19.864	

Conducatorul institutiei,

PRIMAR

Conducatorul compartimentului  
financiar-contabil

DIRECTOR ECONOMIC

SEF BIROU

**CONTUL DE EXECUTIE AL INSTITUTIILOR PUBLICE FINANTATE  
DIN VENITURI PROPRII SI SUBVENTII DIN BUGETUL LOCAL - CHELTUIELI  
31.03.2021**

Capi- tol	Sub- capi- tol	Pa- ra- graf	Gru- pa / Titlu	Ar- ti- col	Ali- ne- at	Denumire indicator	Credite de angajament		Credite bugetare		Angajamente bugetare	Angajamente legale	Plati efectuate	Angajamente legale de platit	Cheltuieli efective
							initiale	definitive	initiale	definitive					
A						B	1	2	3	4	5	6	7	8=6-7	9
5010						TOTAL CHELTUIELI DIN VENITURI PROPRII SI SUBVENTII	34.740.000	33.925.000	34.740.000	33.925.000	33.925.000	33.925.000		33.925.000	803.047
6610						SANATATE	34.515.000	33.715.000	34.515.000	33.715.000	33.715.000	33.715.000		33.715.000	796.637
6710						CULTURA, RECREERE SI RELIGIE									1.831
7010						LOCUINTE, SERVICII SI DEZVOLTARE PUBLICA	225.000	210.000	225.000	210.000	210.000	210.000		210.000	4.579

**DETALIEREA CHELTUIELILOR  
INSTITUTII PUBLICE FINANTATE DIN VENITURI PROPRII  
SI SUBVENTII DIN BUGETUL LOCAL  
31.03.2021**

Pag. 2 - lei-

Capi- tol	Sub- capi- tol	Pa- ra- graf	Gru- pa / Titlu	Ar- ti- col	Ali- ne- at	Denumire indicator	Credite de angajament		Credite bugetare		Angajamente bugetare	Angajamente legale	Plati efectuate	Angajamente legale de platit	Cheltuieli efective
							initiale	definitive	initiale	definitive					
A						B	1	2	3	4	5	6	7	8=6-7	9
5010						TOTAL CHELTUIELI DIN VENITURI PROPRII									
						SI SUBVENTII	34.740.000	33.925.000	34.740.000	33.925.000	33.925.000	33.925.000		33.925.000	803.047
		01				CHELTUIELI CURENTE	33.211.000	33.211.000	33.211.000	33.211.000	33.211.000	33.211.000		33.211.000	
		58				TITLUL X PROIECTE CU FINANTARE DIN FONDURI EXTERNE NERAMBURSABILE CADRULUI FINANCIAR 2014-2020									
		58	01			Programe din Fondul European de Dezvoltare Regionala (FEDR)	33.211.000	33.211.000	33.211.000	33.211.000	33.211.000	33.211.000		33.211.000	
		58	01	02		Finantarea externa nerambursabila	33.138.000	33.138.000	33.138.000	33.138.000	33.138.000	33.138.000		33.138.000	
		58	01	03		Cheltuieli neeligibile	73.000	73.000	73.000	73.000	73.000	73.000		73.000	
		70				CHELTUIELI DE CAPITAL	1.529.000	714.000	1.529.000	714.000	714.000	714.000		714.000	803.047
		71				TITLUL XIII ACTIVE NEFINANCIARE	1.529.000	714.000	1.529.000	714.000	714.000	714.000		714.000	803.047
		71	01			Active fixe	1.529.000	714.000	1.529.000	714.000	714.000	714.000		714.000	803.047
		71	01	01		Constructii									2.376
		71	01	02		Masini, echipamente si mijloace de transport	1.300.000	500.000	1.300.000	500.000	500.000	500.000		500.000	787.917
		71	01	03		Mobilier, aparatura birotica si alte active corporale	19.000	4.000	19.000	4.000	4.000	4.000		4.000	10.053
		71	01	30		Alte active fixe (inclusiv reparatii capitale)	210.000	210.000	210.000	210.000	210.000	210.000		210.000	2.701
6610						SANATATE	34.515.000	33.715.000	34.515.000	33.715.000	33.715.000	33.715.000		33.715.000	796.637
		01				CHELTUIELI CURENTE	33.211.000	33.211.000	33.211.000	33.211.000	33.211.000	33.211.000		33.211.000	
		58				TITLUL X PROIECTE CU FINANTARE DIN FONDURI EXTERNE NERAMBURSABILE CADRULUI FINANCIAR 2014-2020									
		58	01			Programe din Fondul European de Dezvoltare Regionala (FEDR)	33.211.000	33.211.000	33.211.000	33.211.000	33.211.000	33.211.000		33.211.000	
		58	01	02		Finantarea externa nerambursabila	33.138.000	33.138.000	33.138.000	33.138.000	33.138.000	33.138.000		33.138.000	

Capi- tol	Sub- capi- tol	Pa- ra- graf	Gru- pa / Titlu	Ar- ti- col	Ali- ne- at	Denumire indicator	Credite de angajament		Credite bugetare		Angajamente bugetare	Angajamente legale	Plati efectuate	Angajamente legale de platit	Cheltuieli efective
							initiale	definitive	initiale	definitive					
A						B	1	2	3	4	5	6	7	8=6-7	9
			58	01	03	Cheltuieli neeligibile	73.000	73.000	73.000	73.000	73.000	73.000		73.000	
			70			CHELTUIELI DE CAPITAL	1.304.000	504.000	1.304.000	504.000	504.000	504.000		504.000	796.637
			71			TITLUL XIII ACTIVE NEFINANCIARE	1.304.000	504.000	1.304.000	504.000	504.000	504.000		504.000	796.637
			71	01		Active fixe	1.304.000	504.000	1.304.000	504.000	504.000	504.000		504.000	796.637
			71	01	02	Masini, echipamente si mijloace de transport	1.300.000	500.000	1.300.000	500.000	500.000	500.000		500.000	786.086
			71	01	03	Mobilier, aparatura birotica si alte active corporale	4.000	4.000	4.000	4.000	4.000	4.000		4.000	10.053
			71	01	30	Alte active fixe (inclusiv reparatii capitale)									498
6710						CULTURA, RECREERE SI RELIGIE									1.831
			70			CHELTUIELI DE CAPITAL									1.831
			71			TITLUL XIII ACTIVE NEFINANCIARE									1.831
			71	01		Active fixe									1.831
			71	01	02	Masini, echipamente si mijloace de transport									1.831
7010						LOCUINTE, SERVICII SI DEZVOLTARE PUBLICA	225.000	210.000	225.000	210.000	210.000	210.000		210.000	4.579
			70			CHELTUIELI DE CAPITAL	225.000	210.000	225.000	210.000	210.000	210.000		210.000	4.579
			71			TITLUL XIII ACTIVE NEFINANCIARE	225.000	210.000	225.000	210.000	210.000	210.000		210.000	4.579
			71	01		Active fixe	225.000	210.000	225.000	210.000	210.000	210.000		210.000	4.579
			71	01	01	Constructii									2.376
			71	01	03	Mobilier, aparatura birotica si alte active corporale	15.000		15.000						
			71	01	30	Alte active fixe (inclusiv reparatii capitale)	210.000	210.000	210.000	210.000	210.000	210.000		210.000	2.203

Conducatorul institutiei  
PRIMAR

Conducatorul compartimentului  
financiar-contabil  
DIPTONOMIC

SEF BIROU