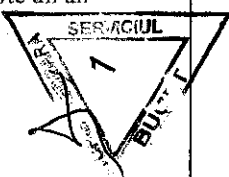


COD	DENUMIRE INDICATORI	SOLD LA INCEPUTUL PERIOADEI	SOLD LA SFARSITUL PERIOADEI
01003	1.Active fixe necorporale (ct.2030000+2050000+2060000+2080100+2080200+2330000-2800300-2800500-2800800-2900400-2900500-2900800-2930100*)	1.892.360	2.227.758
01004	2.Instalatii tehnice, mijloace de transport, animale, plantatii, mobilier, aparatura birotica si alte active corporale (ct.2130100+2130200+2130300+2130400+2140000+2310000-2810300-2810400-2910300-2910400-2930200*)	29.780.061	28.521.723
01005	3.Terenuri si cladiri (ct.2110100+2110200+2120101+2120102+2120201+2120301+2120401+2120501+2120601+2120901+2310000-2810100-2810200-2910100-2910200-2930200)	1.026.258.085	1.059.178.901
01007	5.Active financiare necurente (investitii pe termen lung) peste un an (ct.2600100+2600200+2600300+2650000+2670201+2670202+2670203+2670204+2670205+2670208-2960101-2960102-2960103-2960200), din care:	707.522	701.757
01008	Titluri de participare (ct.2600100+2600200+2600300-2960101-2960102-2960103)	701.757	701.757
01009	6.Creante necurente - sume ce urmeaza a fi incasate dupa o perioada mai mare de un an (ct.4110201+4110208+4130200+4280202+4610201+4610209-4910200-4960200) din care:	500.219	485.824
01010	Creante comerciale necurente - sume ce urmeaza a fi incasate dupa o perioada mai mare de un an (ct.4110201+4110208+4130200+4610201-4910200-4960200)	467.203	467.808
01015	7.TOTAL ACTIVE NECURENTE (rd.03+04+05+06+07+09)	1.059.138.247	1.091.115.963
01019	1.Stocuri (ct.3010000+3020100+3020200+3020300+3020400+3020500+3020600+3020700+3020800+3020900+3030100+3030200+3040100+3040200+3050100+3050200+3070000+3090000+3310000+3320000+3410000+3450000+3460000+3470000+3490000+3510100+3510200+3540100+3540500+3540600+3560000+3570000+3580000+3590000+3610000+3710000+3810000+/-3480000+/-3780000-3910000-3920100-3920200-3930000-3940100-3940500-3940600-3950100-3950200-3950300-3950400-3950600-3950700-3950800-3960000-3970000-3980000-4420803)	13.964.222	12.978.028
01021	Creante din operatiuni comerciale, avansuri si alte decontari (ct.2320000+2340000+4090101+4090102+4110101+4110108+4130100+4180000+4250000+4280102+4610101+4610109+4730109**+4810101+4810102+4810103+4810900+4830000+4890101+4890301-4910100-4960100+5120800) din care:	2.707.475	3.106.906
01022	Creante comerciale si avansuri (ct.2320000+2340000+4090101+4090102+4110101+4110108+4130100+4180000+4610101-4910100-4960100),din care:	2.707.475	3.092.417
01023	Creante bugetare (ct.4310100**+4310200**+4310300**+4310400**+4310500**+4310700**+4370100**+4370200**+4370300**+4420400+4420802+4440000**+4460100**+4460200**+4480200+4610102+4610104+4630000+4640000+4650100+4650200+4660401+4660402+4660500+4660900+4810101**+4810102**+4810103**+4810900**+4970000), din care:	27.572.172	31.337.480
01024	Creantele bugetului general consolidat (ct.4630000+4640000+4650100+4650200+4660401+4660402+4660500+4660900-4970000)	26.831.685	30.679.891



COD	DENUMIRE INDICATORI	SOLD LA INCEPUTUL PERIOADEI	SOLD LA SFARSITUL PERIOADEI
01025	Creante din operatiuni cu fonduri externe nerambursabile si fonduri de la buget (ct.4500100+4500300+4500501+4500502+4500503+4500504+4500505+4500700+4510100+4510300+4510500+4530100+4540100+4540301+4540302+4540501+4540502+4540503+4540504+4550100+4550301+4550302+4550303+4560100+4560303+4560309+4570100+4570201+4570202+4570203+4570205+4570206+4570209+4570301+4570302+4570309+4580100+4580301+4580302+4610103+4730103**+4740000+4760000), din care:	117.984	117.984
01027	Imprumuturi pe termen scurt acordate (ct.2670101+2670102+2670103+2670104+2670105+2670108+2670601+2670602+2670603+2670604+2670605+2670609+4680101+4680102+4680103+4680104+4680105+4680106+4680107+4680108+4680109+4690103+4690105+4690106+4690108+4690109)		954.058
01030	Total creante curente (rd.21+23+25+27)	30.397.631	35.516.428
01033	Conturi la trezorerie, casa in lei. (ct.5100000+5120101+5120501+5130101+5130301+5130302+5140101+5140301+5140302+5150101+5150103+5150301+5150500+5150600+5160101+5160301+5160302+5170101+5170301+5170302+5200100+5210100+5210300+5230000+5250101+5250102+5250301+5250302+5250400+5260000+5270000+5280000+5290101+5290201+5290301+5290400+5290901+5310101+5500101+5520000+5550101+5550400+5570101+5580101+5580201+5590101+5600101+5600300+5600401+5610101+5610300+5620101+5620300+5620401+5710100+5710300+5710400+5740101+5740102+5740301+5740302+5740400+5750100+5750300+5750400-7700000)	3.660.963	7.203.541
010331	Dobanda de incasat,alte valori,avansuri de trezorerie (ct.5180701+5320100+5320200+5320300+5320400+5320500+5320600+5320800+5420100)	274.164	163.026
01035	Conturi la institutii de credit, BNR, casa in valuta (ct.5110101+5110102+5120102+5120402+5120502+5130102+5130202+5140102+5140202+5150102+5150202+5150302+5160102+5160202+5170102+5170202+5290102+5290202+5290302+5290902+5310402+5410102+5410202+5500102+5550102+5550202+5570202+5580102+5580202+5580302+5580303+5590102+5590202+5600102+5600103+5600402+5610102+5610103+5620102+5620103+5620402)	159.739	157.582
01040	Total disponibilitati si alte valori (rd.33+33.1+35+35.1)	4.094.866	7.524.149
01045	7.TOTAL ACTIVE CURENTE (rd.19+30+31+40+41+41.1+42)	48.456.719	56.018.605
01046	8.TOTAL ACTIVE (rd.15+45)	1.107.594.966	1.147.134.568
01052	1.Sume necurente - sume ce urmeaza a fi platite dupa o perioada mai mare de un an (ct.2690200+4010200+4030200+4040200+4050200+4280201+4620201+4620209+5090000), din care:	673.619	678.315
01053	Datorii comerciale (ct.4010200+4030200+4040200+4050200+4620201)	7.361	-130
01054	2.Imprumuturi pe termen lung (ct.1610200+1620200+1630200+1640200+1650200+1660201+1660202+1660203+1660204+1670201+1670202+1670203+1670208+1670209-1690200)	28.063.583	26.979.064
01055	3.Provizioane (ct.1510201+1510202+1510203+1510204+1510208)	776.082	1.033.130
01058	TOTAL DATORII NECURENTE (rd.52+54+55)	29.513.284	28.690.509
01060	1.Datorii comerciale, avansuri si alte decontari (ct.2690100+4010100+4030100+4040100+4050100+4080000+4190000+4620101+4620109+4730109+4810101+4810102+4810103+4810900+4830000+4890201+5090000+5120800), din care:	5.032.509	6.085.599
010601	Decontari privind incheiere executiei bugetului de stat din anul curent (ct.4890201)	681.130	

COD	DENUMIRE INDICATORI	SOLD LA INCEPUTUL PERIOADEI	SOLD LA SFARSITUL PERIOADEI
01061	Datorii comerciale si avansuri (ct.4010100+4030100+4040100+4050100+4080000+4190000+4620101), din care:	4.340.669	6.076.819
01062	2.Datorii catre bugete (ct.4310100+4310200+4310300+4310400+4310500+4310700+4370100+4370200+4370300+4400000+4410000+4420300+4420801+4440000+4460100+4460200+4480100+4550501+4550502+4550503+4620109+4670100+4670200+4670300+4670400+4670500+4670900+4730109+4810900), din care:	3.241.222	3.585.938
010631	Contributii sociale (ct.4310100+4310200+4310300+4310400+4310500+4310700+4370100+4370200+4370300)	2.340.315	2.603.492
01070	4.Imprumuturi pe termen scurt-sume ce urmeaza a fi platite intr-o perioada de pana la un an (ct.5180601+5180603+5180604+5180605+5180606+5180608+5180609+5180800+5190101+5190102+5190103+5190104+5190105+5190106+5190107+5190108+5190109+5190110+5190180+5190190)		954.058
01072	6.Salariile angajatilor (ct.4210000+4230000+4260000+4270100+4270300+4280101)	4.471.755	4.952.407
01074	8.Venituri in avans (ct.4720000)	295.357	178.895
01075	9.Provizioane (ct.1510101+1510102+1510103+1510104+1510108)	3.388.892	3.388.892
01078	10.TOTAL DATORII CURENTE (rd.60+62+65+70+71+72+73+74+75)	16.429.735	19.145.789
01079	11.TOTAL DATORII (rd.58+78)	45.943.019	47.836.298
01080	12.ACTIVE NETE TOTAL ACTIVE - TOTAL DATORII CAPITALURI PROPRII (rd.80 rd.46-79 rd.90)	1.061.651.947	1.099.298.270
01084	1.Rezerve, fonduri (ct.1000000+1010000+1020101+1020102+1020103+1030000+1040101+1040102+1040103+1050100+1050200+1050300+1050400+1050500+1060000+1320000+1330000)	985.224.887	1.015.213.181
01085	2.Rezultatul reportat (ct.1170000-sold creditor)	65.239.367	79.018.851
01087	4.Rezultatul patrimonial al exercitiului (ct.1210000-sold creditor)	11.187.693	5.066.238
01090	6.TOTAL CAPITALURI PROPRII (rd.84+85-86+87-88)	1.061.651.947	1.099.298.270

Conducatorul institutiei

PRIMAR

Conducatorul compartimentului  
financiar- contabil

DIRECTOR ECONOMIC,

INTOCMIT,

CONTUL DE REZULTAT PATRIMONIAL

30.06.2017

MUNICIPIUL PETROSANI

pag.: 1 - lei -

COD	DENUMIRE INDICATORI	An precedent	An curent
02002	1.Venituri din impozite, taxe, contributiile de asigurari si alte venituri ale bugetelor (ct.7300100+7300200+7310100+7310200+7320100+7330000+7340000+7350100+ 7350200+7350300+7350400+7350500+7350600+7360100+7390000+7450100+ 7450200+7450300+7450400+7450500+7450900+7460100+7460200+7460300+ 7460900)	37.783.496	40.465.394
02003	2.Venituri din activitati economice (ct.7210000+7220000+7510100+7510200+/-7090000)	28.246.020	37.549.803
02004	3.Finantari, subventii, transferuri, alocatii bugetare cu destinatie speciala (ct.7510500+7710000+7720100+7720200+7740100+7740200+7750000+ 7760000+7780000+7790101+7790109)	6.860.191	1.994.118
02005	4.Alte venituri operationale (ct.7140000+7180000+7500000++7510300+7510400+ 7810200+7810300+7810401+7810402+7770000)	2.626.133	2.966.985
036	TOTAL VENITURI OPERATIONALE (rd.02+03+04+05)	75.515.840	82.976.300
02008	1.Salarii si contributiile sociale aferente angajatilor (ct.6410000+6420000+6450100+ 6450200+6450300+6450400+6450500+6450600+6450800+6460000+6470000)	37.284.578	49.748.509
02009	2.Subventii si transferuri (ct.6700000+6710000+6720000+6730000+6740000+ 6750000+6760000+6770000+6780000+6790000)	5.983.266	4.143.127
02010	3.Stocuri, consumabile, lucrari si servicii executate de terti (ct.6010000+6020100+ 6020200+6020300+6020400+6020500+6020600+6020700+6020800+6020900+ 6030000+6060000+6070000+6080000+6090000+6100000+6110000+6120000+ 6130000+6140000+6220000+6230000+6240100+6240200+6260000+6270000+ 6280000+6290100)	19.208.325	20.300.790
02011	4.Cheltuieli de capital, amortizari si provizioane (ct.6290200+6810100+ 6810200+6810300+6810401+6810402+6820101+6820109+ 6820200+6890100+6890200)	2.047.984	1.949.797
02012	5. Alte cheltuieli operationale (ct.6350000*+6350100+6540000+6580101+6580109)	587.882	970.278
02013	TOTAL CHELTUIELI OPERATIONALE (rd.08+09+10+11+12)	65.112.035	77.112.501
02015	- EXCEDENT (rd.06-rd.13)	10.403.805	5.863.799
02017	IV.VENITURI FINANCIARE (ct.7630000+7640000+7650100+7650200+7660000+ 7670000+7680000+7690000+7860300+7860400)	30	313
02018	V. CHELTUIELI FINANCIARE (ct.6630000+6640000+6650100+6650200+6660000+ 6670000+6680000+6690000+6860300+6860400+6860800)	549.346	521.301
02021	- DEFICIT (rd.18-rd.17)	549.316	520.988
02023	- EXCEDENT (rd.15+20-16-21)	9.854.489	5.342.811
02026	IX. CHELTUIELI EXTRA ORDINARE (ct.6900000+6910000)	46.500	5.410
02029	- DEFICIT (rd.26-rd.25)	46.500	5.410
020292	- EXCEDENT (rd.23+28-24-29)	9.807.989	5.337.401
02031	- EXCEDENT (rd.29.2-29.4)	9.807.989	5.337.401

Conducatorul institutiei

PRIMAR

Conducatorul compartimentului  
financiar- contabil

DIRECTOR ECONOMIC,

INTOCMIT,

SITUATIA FLUXURILOR DE TREZORERIE

30.06.2017

pag.: 1 - lei -

COD	DENUMIRE INDICATORI	Total	Casa in valuta	Alte disponibilitati
04002	1. Incasari	2.951.797		2.951.797
04003	2. Plati	2.953.564		2.953.564
04004	3. Numerar net din activitatea operationala (rd.02-rd.03)	-1.767		-1.767
04013	IV CRESTEREA (DESCRESTEREA) NETA DE NUMERAR SI ECHIVALENT DE NUMERAR (rd.04+rd.08+rd.12)	-1.767		-1.767
04014	V NUMERAR SI ECHIVALENT DE NUMERAR LA INCEPUTUL PERIOADEI	159.739		159.739
04015	1. Diferente de curs favorabile	309		309
04016	2. Diferente de curs nefavorabile	699		699
04017	VI NUMERAR SI ECHIVALENT DE NUMERAR LA FINELE PERIOADEI (rd.13+14+15-16)	157.582		157.582

Conducatorul institutiei

PRIMAR,

Conducatorul compartimentului  
financiar- contabil

DIRECTOR ECONOMIC,

INTOCMIT,

## MUNICIPIUL PETROSANI

SITUATIA FLUXURILOR LA B.C.R.  
la data de 30.06.2017

DENUMIREA INDICATORULUI	Cod rand	5121.01	5124.04	5151	5152.02	5161.01						TOTAL
A	B	1	2	3	4	5	6	7	8	9	10	11
I.NUMERAR DIN ACTIVITATEA OPERATIONALA	01	2.427.021	46.368	-	149.375	3.282.597						5.905.361
I.Incasari	02	1.219.372	16.158	-	74.741	1.641.526						2.951.797
2.Plati	03	1.207.649	30.210	-	74.634	1.641.071						2.953.564
3.Numerar net din activitatea operationala(rd.02-03)	04	11.723	-14.052	-	107	455						-1.767
II.NUMERAR DIN ACTIVITATEA DE INVESTITII	05											
I.Incasari	06											
2.Plati	07											
3.Numerar din activitatea de investitii(rd.06-07)	08											
III.NUMERAR DIN ACTIVITATEA DE FINANTARE	09											
I.Incasari	10											
2.Plati	11											
3.Numerar net din activitatea de finantare (rd.10-rd.11)	12											
IV.CREȘTEREA(DESCR ESTEREA)NETA DE NUMERAR SI ECHIVALENT DE NUMERAR (rd.04+rd.08+rd.12)	13	11.723	-14.052	-	107	455						-1.767
V.NUMERAR SI ECHIVALENT DE NUMERAR LA INCEPUTUL ANULUI	14	120.895	37.895	-	45	904						159.739
1.Diferente de curs favorabile	15		309	-	-	-						309
2.Diferente de curs nefavorabile	16		699	-	-	-						699
VI.NUMERAR SI ECHIVALENT DE NUMERAR LA SFARSITUL PERIOADEI (rd.13+rd.14+15-16)	17		23.453	-	152	1.359						157.582



DIRECTOR ECONOMIC

INTOCMIT

DENUMIRE INDICATORI	COD	Sold la inceputul anului	Sold la finele perioadei	
			TOTAL	Din care: aferent sumelor angajate cu prevederi bugetare
PLATI RESTANTE-TOTAL (rd.150+300) din care:	40001	1.939.894	2.248.363	2.248.363
-sub 30 de zile(rd.151+301)	40002	873.649	689.269	689.269
- peste 30 de zile (rd.152+302)	40003	1.066.245	1.363.196	1.363.196
- peste 90 de zile (rd.153+303)	40004		195.898	195.898
PLATI RESTANTE - TOTAL SECTIUNEA DE FUNCTIONARE (rd.160+170+240+250+270+280+290) din care:	40150	1.939.894	2.248.363	2.248.363
↳ 30 de zile(rd.161+171+241+251+271+281+291)	40151	873.649	689.269	689.269
- peste 30 de zile (rd.162+172+242+252+272+282+292)	40152	1.066.245	1.363.196	1.363.196
- peste 90 de zile (rd.163+173+243+253+ 273+283+293)	40153		195.898	195.898
Plati restante catre furnizori,creditori din operatii comerciale (ct.4010100,ct.4030100,ct.4620101,ct.4620109)	40160			
(rd.161+162+163+165+166) din care:		1.939.894	2.248.363	2.248.363
-sub 30 de zile	40161	873.649	689.269	689.269
- peste 30 de zile	40162	1.066.245	1.363.196	1.363.196
- peste 90 de zile din care:	40163		195.898	195.898

Conducatorul institutiei

PRIMAR,

Conducatorul compartimentului  
financiar contabil

DIRECTOR ECONOMIC,

INTOCMIT,

DENUMIRE INDICATORI	COD	Sold la inceputul anului	Sold la finele perioadei	
			TOTAL	Din care: aferent sumelor angajate cu prevederi bugetare
PLATI RESTANTE-TOTAL (rd.150+300) din care:	51001	1.939.894	2.248.363	2.248.363
-sub 30 de zile(rd.151+301)	51002	873.649	689.269	689.269
- peste 30 de zile (rd.152+302)	51003	1.066.245	1.363.196	1.363.196
- peste 90 de zile (rd.153+303)	51004		195.898	195.898
PLATI RESTANTE - TOTAL SECTIUNEA DE FUNCTIONARE (rd.160+170+240+250+270+280+290) din care:	51150	1.939.894	2.248.363	2.248.363
b 30 de zile(rd.161+171+241+251+271+281+291)	51151	873.649	689.269	689.269
- peste 30 de zile (rd.162+172+242+252+272+282+292)	51152	1.066.245	1.363.196	1.363.196
- peste 90 de zile (rd.163+173+243+253+ 273+283+293)	51153		195.898	195.898
Plati restante catre furnizori,creditori din operatii comerciale (ct.4010100,ct.4030100,ct.4620101,ct.4620109)	51160			
(rd.161+162+163+165+166) din care:		1.939.894	2.248.363	2.248.363
-sub 30 de zile	51161	873.649	689.269	689.269
- peste 30 de zile	51162	1.066.245	1.363.196	1.363.196
- peste 90 de zile din care:	51163		195.898	195.898

Conducatorul institutiei

Conducatorul compartimentului  
financiar contabil

PRIMAR

DIRECTOR ECONOMIC,

INTOCMIT,



**DISPONIBIL DIN MIJLOACE CU DESTINATIE SPECIALA**

30.06.2017

MUNICIPIUL PETROSANI

- lei -

DENUMIRE INDICATORI	COD	DISPONIBIL LA INCEPUTUL ANULUI	INCASARI	PLATI	DISPONIBIL LA SFARSITUL PERIOADEI
TOTAL (rd.02 la 15)	05001	182.327	3.103.852	3.122.050	164.129
- Sume primite ca donatii si sponsorizari (ct.5500101,ct.5500102/analitice distincte)	05002	22.588		19.365	3.223
- Garantii materiale retinute gestionarilor conform Legii nr.22/1969 (ct.5500101,ct.5500102/analitice distincte)	05003	120.377	11.559		131.936
- Alte disponibilitati cu destinatie speciala (ct.5500101,ct.5500102/analitice distincte)	05011	39.362	3.092.293	3.102.685	28.970

Conducatorul institutiei,

PRIMAR

Conducatorul compartimentului  
financiar-contabil

DIRECTOR ECONOMIC,

INTOCMIT,

BCR	39.362	2.940.238	2.953.954	25.646
5012		50.707	50.707	
5033		101.348	98.024	3.324
TOTAL	39.362	3.092.293	3.102.685	28.970

Situatia activelor si datorilor institutiilor publice  
din administratia locala

MUNICIPIUL PETROSANI

30.06.2017

pag.: 1 - lei -

COD	DENUMIRE INDICATORI	Sold la inceputul anului	Sold la sfarsitul perioadei
18005	Disponibilitati in lei ale institutiilor publice locale si ale institutiilor publice de subordonare locala, la trezorerii (ct.5100000+5120101+5120501+5150101+5150103+5150500+5150600+5160101+5160301+5160302+5170101+5170301+5170302+5210100+5210300+5280000+5290201+5290301+5290400+5290901+5500101+ 5520000+5550101+5570101+5580101+5580201+5600101+5600300+5610101+5610300+5620101+5620300-7700000), din care:	3.660.963	7.203.541
18008	Total (in baze cash) (rd.04+05)	3.660.963	7.203.541
18010	Total (in baze accrual)(rd.08+09)	3.660.963	7.203.541
18022	Avansuri de trezorerie, acordate in lei (ct.5420100)		2.000
18023	Alte valori (ct.5320100+5320200+5320300+5320400+5320500+5320600+5320800)	274.164	161.026
18032	Disponibilitati ale institutiilor publice locale si ale institutiilor de subordonare locala la institutiile de credit rezidente (ct.5110101+5110102+5120102+5120402+5120502+5150102+5150202+5160102+5160202+5170102+5170202+5290202+5290302+5290902+5500102+5550102+5550202+5570202+5580102+5580302+5600102+5600103+5610102+5610103+5620102+5620103), din care:	159.739	157.582
18036	Total (in baze cash) (rd.32+35)	159.739	157.582
18038	Total (in baze accrual) (rd.36+37)	159.739	157.582
18141	Participatiile autoritatilor locale la alte societati care nu sunt organizate pe actiuni (regii autonome,srl,comandita, etc.) (ct.2600300-2960103)	701.757	701.757
18142	Total (la valoarea de intrare mai putin ajustarile cumulate pentru pierderea de valoare) (rd.141)	701.757	701.757
18157	Creante comerciale necurente legale de livrari de bunuri si servicii de catre autoritatile locale sau de institutii subordonate acestora (ct.4110201+4110208+4130200+4610201-4910200-4960200) Total (rd.158+159+160+164) din care:	467.203	467.808
18158	- de la populatie(gospodariile populatiei(S14)	467.203	467.808
18165	Creante comerciale curente legate de livrari de bunuri si servicii de catre autoritatile locale sau de institutii subordonate acestora(ct.2320000+2340000+4090101+4090102+4110101+4110108+4130100+4180000+4610101-4910100-4960100)		
	Total(rd.166+167+168+172)din care de la:	2.707.475	3.092.417
18167	-de la societati nefinanciare (S11)	2.707.475	3.092.417
18176	1.Creante ale bugetului local (ct.4640000-4970000). Total (rd.177+178+179+183), din care:	26.831.685	30.679.891
18177	- de la gospodariile populatie (S14)	7.165.073	8.314.249
18178	- de la societati nefinanciare (S11)	19.666.612	22.365.642
18185	Total creante (rd.176+184)	26.831.685	30.679.891
182671	Sume primite din excedentul anului precedent pentru acoperirea golurilor temporare de casa si pentru finantarea cheltuielilor sectiunii de dezvoltare (ct.5190107+5190190)		954.058
18268	Total(in baze cash)(rd.262+266+267+267.1)		954.058
18275	Total (in baze accrual) (cash+dobanzi) (rd.268+274)		954.058
18286	Credite pe termen lung primite (contractate, garantate, asimilate,etc) de institutiile publice locale (ct.1620200+1630200+1670201+1670202+1670203+1670209).Total (rd.287+288+289+289.1) din care acordate de:	28.063.583	26.979.064
18287	- Societati care accepta depozite, exclusiv banca centrala (S122)	28.063.583	26.979.064
18290	Total (in baze cash)(rd.286)	28.063.583	26.979.064
18312	Datorii comerciale necurente legale de livrari de bunuri si servicii (ct.4010200+4030200+4040200+4050200+4620201). Total (rd.313+314+318+319), din care catre:	7.361	-130
18313	- Societati nefinanciare(S11)	7.361	-130

COD	DENUMIRE INDICATORI	Sold la inceputul anului	Sold la sfarsitul perioadei
18320	Datorii comerciale curente legate de livrari de bunuri si servicii (ct.4010100+4030100+ 4040100+4050100+4080000+4190000+4620101).		
	Total (rd.321+322+326+327) din care catre:	4.340.669	6.076.819
18321	-Societati nefinanciare (SII)	4.340.669	6.076.819
18332	Salariile angajatilor (ct.4210000+4230000+4260000+4270100+4270300+4280101)	4.471.755	4.952.407
18335	Total (rd.331+332+333+334)	4.471.755	4.952.407
18342	Provizioane necurente (ct.1510201+1510202+1510203+1510204+1510208), din care:	776.082	1.033.130
18343	Provizioane curente (ct.1510101+1510102+1510103+1510104+1510108), din care:	3.388.892	3.388.892

Conducatorul institutiei

\ PRIMAR

Conducatorul compartimentului  
financiar- contabil

DIRECTOR ECONOMIC,

INTOCMIT,  
SEF BIROU

COD	DENUMIRE INDICATORI	Total	Casa ct. 5310101	Buget de stat ct. 5200100/ 7700000	Buget local ct. 5210100/ 7700000	Buget asigurari sociale de stat ct. 5250101+ 5250102/ 7700000	Buget asigurari pentru somaj ct. 5740101+ 5740102/ 7700000	Buget Fond national unic de asigurari sociale de sanatate ct. 5710100/ 7700000	Buget Fond pentru mediu ct. 5750100/ 7700000	Buget trezoreria statului ct. 5240100/ 7700000	Buget institutiil publice finantate integral din venituri propril ct. 5600101/ 7700000	Buget- institutiil publice finantate- din- venituri propril si subventil ct. 5610101/ 7700000	Buget activitati finantate din- venituri propril si buget activitati de privatizare ct.5620101/ 7700000.	Buget imprumuturi interne si externe ct. 5130101+ 5140101+ 5160101+ 5170101/ 7700000	Buget fonduri externe nerambur- sabile (sursa D) ct. 5150103/ 7700000	Alte disponibi- litati (ct.5XX)
03002	1. Incasari	87.455.913	9.129.010		40.393.965						36.190.279	382.275	884.811			475.573
03003	2. Plati	80.758.260	9.129.010	271.164	34.026.876						35.930.048	368.128	956.110			348.088
03004	3. Numerar net din activitatea operationala (rd.02-rd.03)	6.697.653		-271.164	6.367.089						260.231	14.147	-71.259			127.485
03006	1. Incasari	88.412			88.412											
03007	2. Plati	1.367.107			1.326.267						39.180		1.660			
03008	3. Numerar net din activitatea de investitii (rd.06-07)	-1.278.695			-1.237.835						-39.180		-1.660			
03010	1. Incasari	1.390.671			564.071						357.291	8.559	460.750			
03011	2. Plati	1.605.216			1.605.216											
03012	3. Numerar net din activitatea de finantare (rd.10-rd.11)	-214.545			-1.041.145						357.291	8.559	460.750			
03013	IV.CRESTEREA (DESCRESTEREA) NETA DE NUMERAR SI ECHIVALENT DE NUMERAR (rd.04+rd.08+rd.12)	5.204.413		-271.164	4.088.089						578.342	22.706	387.791			127.485
03014	V. NUMERAR SI ECHIVALENT DE NUMERAR LA INCEPUTUL ANULUI	3.660.963			1.518.011						357.291	8.559	1.597.524			179.578
030142	-sume utilizate din excedentul anului precedent/sume transferate din excedent la bugetul local/sume transferate din excedent pentru constituirea de depozite in trezorerie***	1.390.671			564.071						357.291	8.559	460.750			
03015	VI.NUMERAR SI ECHIVALENT DE NUMERAR LA SFARSITUL PERIOADEI (rd.13+rd.14+ rd.14.1-rd.14.2-rd.14.3)	7.474.705		-271.164	5.042.029						578.342	22.706	1.524.565			307.063


Conducatorul institutiei

PRIMAR

Conducatorul compartimentului  
financiar- contabil

DIRECTOR ECONOMIC,

Viza trezoreriei



INTOCMIT,  
SEF BIROU

## SIT.FLUXURILOR DE TREZ.

la data de 30-06-2017

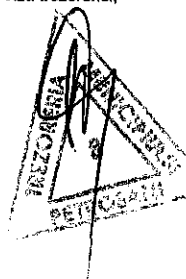
DENUMIREA INDICATORULUI	Cod rand	5006	5007	5012	5014	5033	5071	Total alte disp.	Sursa A	82 A	Sursa F	82 F	Sursa G	82 G	Sursa E	82 E	Sursa C	Sursa D	TOTAL	
A	B	4	5	7	9	19	32	40	41	42	43	44	45	46	47	48	49	50	51	
I. NUMERAR DIN ACT. OP.	01																			
1. Incasari	02	323,518		50,707		101,348		475,573	46,393,965		36,190,279		382,275		884,811				0	78,326,903
2. Plati	03	179,992	19,365	50,707		98,024		348,088	34,026,876	564,071	35,930,048	357,291	368,128	8,559	956,110	460,750			0	73,019,921
3. Numerar net din activitatea	04	143,526	-19,365	0	0	3,324	0	127,485	6,367,089	-564,071	260,231	-357,291	14,147	-8,559	-71,299	-460,750			0	5,306,982
II. NUMERAR DIN ACT.DE INV.	05							0												0
1. Incasari	06							0	88,412	0	0				0					88,412
2. Plati	07							0	1,326,267		39,180				1,660					1,367,107
3. Numerar net din activitatea de investitii (rd.06-07)	08	0	0	0	0	0	0	0	-1,237,855	0	-39,180	0	0	0	-1,660	0	0	0	0	-1,278,695
III. NUMERAR DIN ACT. DE FIN.	09							0												
1. Incasari	10							0	564,071		357,291		8,559		460,750					1,390,671
2. Plati	11							0	1,605,216											1,605,216
3. Numerar net din activitatea de finantare (rd.10-rd.11)	12	0	0	0	0	0	0	0	-1,041,145	0	357,291	0	8,559	0	460,750	0	0	0	0	-214,545
IV. CRESTEREA (DESCRESTEREA) NETA DE NUMERAR SI ECHIVALENT DE NUMERAR (rd.04+rd.08+rd.12)	13	143,526	-19,365	0	0	3,324	0	127,485	4,088,089	-564,071	578,342	-357,291	22,706	-8,559	387,791	-460,750			0	3,813,742
V. NUMERAR SI ECHIVALENT DE NUMERAR LA INCEPUTUL ANULUI	14	156,990	22,588	0	0	0	0	179,378	0	1,518,011	0	357,291	0	8,559	1,597,524				0	3,660,963
VI. NUMERAR SI ECHIVALENT DE NUMERAR LA SFARSITUL PERIOADEI (rd.13+rd.14), din Depozite	15	300,516	3,223	0	0	3,324	0	307,063	4,088,089	983,940	578,342		22,706		387,791	1,136,774			0	7,474,705

Conducatorul institutiei,  
PRIMAR ROM

Conducatorul compartimentului

DIRECTOR ECONOMIC,

Viza trezoreriei,



INTOCMIT,  
SEF BIROU

Situatia unor indicatori referitori la protectia copilului  
si a persoanelor cu handicap

MUNICIPIUL PETROSANI

30.06.2017

pag.: 1

COD	DENUMIRE	NUMAR
08001	Copii aflati in familii substitutive	57
08003	Centre de plasament	12
08007	Asistenti personali pentru persoanele cu handicap	101
08008	Indemnizatii lunare alocate persoanelor cu handicap grav	377

Conducatorul institutiei

PRIMAR,

Conducatorul compartimentului  
financiar- contabil

DIRECTOR ECONOMIC,

INTOCMIT,

SEF BIROU

Capi- tol	Sub- capi- tol	Pa- ra- graf	Gru- pa / Titlu	Ar- ti- col	Ali- ne- at	Denumire indicator	Prevederi bugetare anuale aprobrate la finele perioadei de raportare	Prevederi bugetare trimestriale cumulate	Drepturi constatate			Incasari realizate	Stingeri pe alte cai decat incasari	Drepturi constatate de incasat
									Total, din care:	din anii precedenti	din anul curent			
A						B	1	2	3=4+5	4	5	6	7	8=3-6-7
0001	02					TOTAL VENITURI-BUGET LOCAL	81.363.750	57.240.750	71.726.340	26.831.686	44.894.654	41.046.448		30.679.892
0002						I. VENITURI CURENTE	73.713.500	53.941.400	70.322.966	26.831.686	43.491.280	39.643.074		30.679.892
0003						A. VENITURI FISCALE	68.847.000	50.334.900	59.489.024	19.023.631	40.465.393	36.364.884		23.124.140
0004						A1. IMPOZIT PE VENIT, PROFIT SI CASTIGURI DIN CAPITAL	24.096.000	20.346.900	10.857.555		10.857.555	10.857.555		
0300	02					A1.2 IMPOZIT PE VENIT, PROFIT SI CASTIGURI DIN CAPITAL DE LA PERSOANE FIZICE	24.047.000	20.297.900	10.818.859		10.818.859	10.818.859		
0302						IMPOZIT PE VENIT	247.000	247.000	50.123		50.123	50.123		
	18					Impozitul pe veniturile din transferul proprietatilor imobiliare din patrimoniul personal	247.000	247.000	50.123		50.123	50.123		
0402						COTE SI SUME DEFALCATE DIN IMPOZITUL PE VENIT	23.800.000	20.050.900	10.768.736		10.768.736	10.768.736		
0402	01					Cote defalcate din impozitul pe venit	22.646.000	19.213.900	10.229.828		10.229.828	10.229.828		
	04					Sume alocate din cotele defalcate din impozitul pe venit pentru echilibrarea bugetelor locale	1.154.000	837.000	538.908		538.908	538.908		
0500	02					A1.3 ALTE IMPOZITE PE VENIT, PROFIT SI CASTIGURI DIN CAPITAL	49.000	49.000	38.696		38.696	38.696		
0502						ALTE IMPOZITE PE VENIT, PROFIT SI CASTIGURI DIN CAPITAL	49.000	49.000	38.696		38.696	38.696		
0502	50					Alte impozite pe venit, profit si castiguri din capital	49.000	49.000	38.696		38.696	38.696		
0700	02					A3 IMPOZITE SI TAXE PE PROPRIETATE	6.607.000	4.790.000	24.389.419	16.472.637	7.916.782	4.389.411		20.000.008
0702						IMPOZITE SI TAXE PE PROPRIETATE	6.607.000	4.790.000	24.389.419	16.472.637	7.916.782	4.389.411		20.000.008
	01					Impozit si taxa pe cladiri	4.954.000	3.589.000	21.829.676	15.506.831	6.322.845	3.178.525		18.651.151

Capi- tol	Sub- capi- tol	Pa- ra- graf	Gru- pa / Titlu	Ar- ti- col	Ali- ne- at	Denumire indicator	Prevederi bugetare anuale aprobrate la finele perioadei de raportare	Prevederi bugetare trimestriale cumulate	Drepturi constatate			Incasari realizate	Stingeri pe alte cai decat incasari	Drepturi constatate de incasat
									Total, din care:	din anii precedenti	din anul curent			
A						B	1	2	3=4+5	4	5	6	7	8=3-6-7
0702	01	01				Impozit pe cladiri de la persoane fizice	2.223.000	1.610.000	2.827.696	638.771	2.188.925	1.673.815		1.153.881
0702	01	02				Impozit si taxa pe cladiri de la persoane juridice	2.731.000	1.979.000	19.001.980	14.868.060	4.133.920	1.504.710		17.497.270
0702	02					Impozit si taxa pe teren	1.435.000	1.040.000	2.431.036	965.806	1.465.230	1.082.179		1.348.857
		01				Impozit pe terenuri de la persoane fizice	1.028.000	745.000	1.208.738	201.232	1.007.506	750.976		457.762
0702	02	02				Impozit si taxa pe teren de la persoane juridice	407.000	295.000	1.222.298	764.574	457.724	331.188		891.110
0702	02	03				Impozitul pe terenul extravilan						15		-15
		03				Taxe judiciare de timbru si alte taxe de timbru	218.000	161.000	128.707		128.707	128.707		
1000	02					A4 IMPOZITE SI TAXE PE BUNURI SI SERVICII	38.042.000	25.096.000	24.167.340	2.550.994	21.616.346	21.043.208		3.124.132
1102						SUME DEFALCATE DIN TVA	36.204.000	23.816.000	19.632.898		19.632.898	19.632.898		
		02				Sume defalcate din taxa pe valoarea adaugata pentru finantarea cheltuielilor descentralizate la nivelul comunelor, oraselor, municipiilor, sectoarelor si Municipiului Bucuresti	35.319.000	23.307.000	19.495.898		19.495.898	19.495.898		
1102	06					Sume defalcate din taxa pe valoarea adaugata pentru echilibrarea bugetelor locale	765.000	432.000	60.000		60.000	60.000		
1102	09					Sume defalcate din taxa pe valoarea adaugata pentru finantarea invatamantului particular sau confesional acreditat	120.000	77.000	77.000		77.000	77.000		





Capi- tol	Sub- capi- tol	Pa- ra- graf	Gru- pa / Titlu	Ar- ti- col	Ali- ne- at	Denumire indicator	Prevederi bugetare anuale aprobrate la finele perioadei de raportare	Prevederi bugetare trimestriale cumulate	Drepturi constatate			Incasari realizate	Stingeri pe alte cai decat incasari	Drepturi constatate de incasat
									Total, din care:	din anii precedenti	din anul curent			
A						B	1	2	3=4+5	4	5	6	7	8=3-6-7
						nationale si societatile cu capital majoritar de stat	236.500	236.500	236.472		236.472	236.472		
3300	02					C2. VANZARI DE BUNURI SI SERVICII	3.329.000	2.428.000	2.281.353		2.281.353	2.281.353		
3302						VENITURI DIN PRESTARI DE SERVICII SI ALTE ACTIVITATI	365.000	265.000	240.424		240.424	240.424		
3302	08					Venituri din prestari de servicii	195.000	142.000	109.093		109.093	109.093		
	24					Taxe din activitati cadastrale si agricultura	170.000	123.000	131.331		131.331	131.331		
3402						VENITURI DIN TAXE ADMINISTRATIVE, ELIBERARI PERMISE	4.000	4.000	35.754		35.754	35.754		
3402	02					Taxe extrajudiciare de timbru	4.000	4.000	35.754		35.754	35.754		
3502						AMENZI, PENALITATI SI CONFISCARI	1.282.000	929.000	585.108		585.108	585.108		
	01					Venituri din amenzi si alte sanctiuni aplicate potrivit dispozitiilor legale	1.281.000	928.000	584.758		584.758	584.758		
3502	01	02				Venituri din amenzi si alte sanctiuni aplicate de catre alte institutii de specialitate	1.281.000	928.000	584.758		584.758	584.758		
3502	02					Penalitati pentru nedepunere sau depunere cu intarziere declaratiei de impozite si taxe	1.000	1.000	350		350	350		
3602						DIVERSE VENITURI	1.678.000	1.230.000	1.420.067		1.420.067	1.420.067		
	06					Taxe speciale	1.628.000	1.180.000	1.408.051		1.408.051	1.408.051		
	50					Alte venituri	50.000	50.000	12.016		12.016	12.016		
3702	03					Varsaminte din sectiunea de functionare pentru finantarea sectiunii de dezvoltare a bugetului local(cu semnul minus)	-3.908.000	-3.838.000	-1.588.997		-1.588.997	-1.588.997		



Capi- tol	Sub- capi- tol	Pa- ra- graf	Gru- pa / Titlu	Ar- ti- col	Ali- ne- at	Denumire indicator	Prevederi bugetare anuale aprobat la finele perioadei de raportare	Prevederi bugetare trimestriale cumulate	Drepturi constatate			Incasari realizate	Stingeri pe alte cai decat incasari	Drepturi constatate de incasat
									Total, din care:	din anii precedenti	din anul curent			
A						B	1	2	3=4+5	4	5	6	7	8=3-6-7
						reparatiilor capitale in sanatate	3.500.000							
4202	34					Subventii pentru acordarea ajutorului pentru incalzirea locuintei cu lemne, carbuni, combustibili petrolieri	1.000	1.000	806		806	806		
4202	40					Subventii de la bugetul de stat catre bugetele locale pentru realizarea obiectivelor de investitii in turism	280.000	280.000						
4202	41					Subventii de la bugetul de stat pentru finantarea sanatatii	76.000	76.000	37.600		37.600	37.600		
4202	65					Finantarea Programului National de Dezvoltare Locala	1.477.000	1.477.000						
4302						SUBVENTII DE LA ALTE ADMINISTRATII	2.000.000	1.149.100	1.149.100		1.149.100	1.149.100		
	23					Subventii primite din bugetul judetului pentru clasele de invatamant special organizate in cadrul unitatilor de invatamant de masa	2.000.000	1.149.100	1.149.100		1.149.100	1.149.100		

PRIMAR, I

DIRECTOR ECONOMIC,

INTOCMIT,  
SEF BIROU

## SEXCTIUNEA DE FUNCTIONARE

Pag. 1 -lei-

Capi- tol	Sub- capi- tol	Pa- ra- graf	Gru- pa / Titlu	Ar- ti- col	Ali- ne- at	Denumire indicator	Prevederi bugetare anuale aprobrate la finele perioadei de raportare	Prevederi bugetare trimestriale cumulate	Drepturi constatate			Incasari realizate	Stingeri pe alte cai decat incasari	Drepturi constatate de incasat
									Total, din care:	din anii precedenti	din anul curent			
A						B	1	2	3=4+5	4	5	6	7	8=3-6-7
0001	02					TOTAL VENITURI-BUGET LOCAL	71.882.500	51.329.500	70.048.931	26.831.686	43.217.245	39.369.039		30.679.892
0002						I. VENITURI CURENTE	69.805.500	50.103.400	68.733.969	26.831.686	41.902.283	38.054.077		30.679.892
0003						A. VENITURI FISCALE	68.847.000	50.334.900	59.489.024	19.023.631	40.465.393	36.364.884		23.124.140
0004						A1. IMPOZIT PE VENIT, PROFIT SI CASTIGURI DIN CAPITAL	24.096.000	20.346.900	10.857.555		10.857.555	10.857.555		
0300						A1.2 IMPOZIT PE VENIT, PROFIT SI CASTIGURI DIN CAPITAL DE LA PERSOANE FIZICE	24.047.000	20.297.900	10.818.859		10.818.859	10.818.859		
0302						IMPOZIT PE VENIT	247.000	247.000	50.123		50.123	50.123		
	18					Impozitul pe veniturile din transferul proprietatilor imobiliare din patrimoniul personal	247.000	247.000	50.123		50.123	50.123		
0402						COTE SI SUME DEFALCATE DIN IMPOZITUL PE VENIT	23.800.000	20.050.900	10.768.736		10.768.736	10.768.736		
	01					Cote defalcate din impozitul pe venit	22.646.000	19.213.900	10.229.828		10.229.828	10.229.828		
	04					Sume alocate din cotele defalcate din impozitul pe venit pentru echilibrarea bugetelor locale	1.154.000	837.000	538.908		538.908	538.908		
0500	02					A1.3 ALTE IMPOZITE PE VENIT, PROFIT SI CASTIGURI DIN CAPITAL	49.000	49.000	38.696		38.696	38.696		
0502						ALTE IMPOZITE PE VENIT, PROFIT SI CASTIGURI DIN CAPITAL	49.000	49.000	38.696		38.696	38.696		
	50					Alte impozite pe venit, profit si castiguri din capital	49.000	49.000	38.696		38.696	38.696		
0700	02					A3 IMPOZITE SI TAXE PE PROPRIETATE	6.607.000	4.790.000	24.389.419	16.472.637	7.916.782	4.389.411		20.000.008
0702						IMPOZITE SI TAXE PE PROPRIETATE	6.607.000	4.790.000	24.389.419	16.472.637	7.916.782	4.389.411		20.000.008
	01					Impozit si taxa pe cladiri	4.954.000	3.589.000	21.829.676	15.506.831	6.322.845	3.178.525		18.651.151


Capi- tol	Sub- capi- tol	Pa- ra- graf	Gru- pa / Titlu	Ar- ti- col	Ali- ne- at	Denumire indicator	Prevederi bugetare anuale aprobate la finele perioadei de raportare	Prevederi bugetare trimestriale cumulate	Drepturi constatate			Incasari realizate	Stingeri pe alte cai decat incasari	Drepturi constatate de incasat
									Total, din care:	din anii precedenti	din anul curent			
A						B	1	2	3=4+5	4	5	6	7	8=3-6-7
0702	01	01				Impozit pe cladiri de la persoane fizice	2.223.000	1.610.000	2.827.696	638.771	2.188.925	1.673.815		1.153.881
		02				Impozit si taxa pe cladiri de la persoane juridice	2.731.000	1.979.000	19.001.980	14.868.060	4.133.920	1.504.710		17.497.270
	02					Impozit si taxa pe teren	1.435.000	1.040.000	2.431.036	965.806	1.465.230	1.082.179		1.348.857
		01				Impozit pe terenuri de la persoane fizice	1.028.000	745.000	1.208.738	201.232	1.007.506	750.976		457.762
		02				Impozit si taxa pe teren de la persoane juridice	407.000	295.000	1.222.298	764.574	457.724	331.188		891.110
		03				Impozitul pe terenul extravilan						15		-15
	03					Taxe judiciare de timbru si alte taxe de timbru	218.000	161.000	128.707		128.707	128.707		
1000	02					A4 IMPOZITE SI TAXE PE BUNURI SI SERVICII	38.042.000	25.096.000	24.167.340	2.550.994	21.616.346	21.043.208		3.124.132
1102						SUME DEFALCATE DIN TVA	36.204.000	23.816.000	19.632.898		19.632.898	19.632.898		
	02					Sume defalcate din taxa pe valoarea adaugata pentru finantarea cheltuielilor descentralizate la nivelul comunelor, oraselor, municipiilor, sectoarelor si Municipiului Bucuresti	35.319.000	23.307.000	19.495.898		19.495.898	19.495.898		
	06					Sume defalcate din taxa pe valoarea adaugata pentru echilibrarea bugetelor locale	765.000	432.000	60.000		60.000	60.000		
	09					Sume defalcate din taxa pe valoarea adaugata pentru finantarea invatamantului particular sau confesional acreditat	120.000	77.000	77.000		77.000	77.000		







Capi- tol	Sub- capi- tol	Pa- ra- graf	Gru- pa / Titlu	Ar- ti- col	Ali- ne- at	Denumire indicator	Prevederi bugetare anuale aprobrate la finele perioadei de raportare	Prevederi bugetare trimestriale cumulate	Drepturi constatate			Incasari realizate	Stingeri pe alte cai decat incasari	Drepturi constatate de incasat
									Total, din care:	din anii precedenti	din anul curent			
A						B	1	2	3=4+5	4	5	6	7	8=3-6-7
3702	03					pentru finantarea sectiunii de dezvoltare a bugetului local(cu semnul minus)	-3.908.000	-3.838.000	-1.588.997		-1.588.997	-1.588.997		
4000	02					III OPERATIUNI FINANCIARE			127.456		127.456	127.456		
4002						INCASARI DIN RAMBURSAREA IMPRUMUTURILOR ACORDATE			127.456		127.456	127.456		
	18					Sume din excedentul bugetului local utilizate pentru finantarea cheltuielilor sectiunii de functionare			127.456		127.456	127.456		
4100	02					IV. SUBVENTII	2.077.000	1.226.100	1.187.506		1.187.506	1.187.506		
4200						SUBVENTII DE LA ALTE NIVELE ALE ADMINISTRATIEI PUBLICE	2.077.000	1.226.100	1.187.506		1.187.506	1.187.506		
4202						SUBVENTII DE LA BUGETUL DE STAT	77.000	77.000	38.406		38.406	38.406		
	34					Subventii pentru acordarea ajutorului pentru incalzirea locuintei cu lemne, carbuni, combustibili petrolieri	1.000	1.000	806		806	806		
	41					Subventii de la bugetul de stat pentru finantarea sanatatii	76.000	76.000	37.600		37.600	37.600		
4302						SUBVENTII DE LA ALTE ADMINISTRATII	2.000.000	1.149.100	1.149.100		1.149.100	1.149.100		
	23					Subventii primite din bugetul local pentru clasele de invatamant special organizate in cadrul unitatilor de invatamant de masa	2.000.000	1.149.100	1.149.100		1.149.100	1.149.100		



DIRECTOR ECONOMIC,

SEF BIROU



Capi- tol	Sub- capi- tol	Pa- ra- graf	Gru- pa / Titlu	Ar- ti- col	Ali- ne- at	Denumire indicator	Prevederi bugetare anuale aprobrate la finele perioadei de raportare	Prevederi bugetare trimestriale cumulate	Drepturi constatate			Incasari realizate	Stingeri pe alte cai decat incasari	Drepturi constatate de incasat
									Total, din care:	din anii precedenti	din anul eurent			
A						B	1	2	3=4+5	4	5	6	7	8=3-6-7
4202	16	02				reparatiilor capitale in sanatate	3.500.000							
	40					Subventii de la bugetul de stat catre bugetele locale pentru realizarea obiectivelor de investitii in turism	280.000	280.000						
	65					Finantarea Programului National de Dezvoltare Locala	1.477.000	1.477.000						

PRIMAR

DIRECTOR ECONOMIC,

INTOCMIT,

Capi- tol	Sub- capi- tol	Pa- ra- graf	Gru- pa / Titlu	Ar- ti- col	Ali- ne- at	Denumire indicator	Credite de angajament	Credite bugetare		Angajamente bugetare	Angajamente legale	Plati efectuate	Angajamente legale de platit	Cheltuieli efective
								anuale aprobate la finele perioadei de raportare	trimestriale cumulate					
A						B	1	2	3	4	5	6	7=5-6	8
5002						TOTAL CHELTUIELI	82.831.750	82.881.750	58.758.750	71.682.440	59.703.557	36.958.359	22.745.198	36.890.948
5100	02					Partea I-a SERVICII PUBLICE GENERALE	9.179.000	9.229.000	7.857.000	8.509.617	7.602.533	3.679.851	3.922.682	3.893.066
5102						AUTORITATI PUBLICE SI ACTIUNI EXTERNE	7.450.000	7.450.000	6.714.500	7.342.617	6.486.010	2.917.456	3.568.554	3.120.264
	01					Autoritati executive si legislative	7.450.000	7.450.000	6.714.500	7.342.617	6.486.010	2.917.456	3.568.554	3.120.264
		03				Autoritati executive	7.450.000	7.450.000	6.714.500	7.342.617	6.486.010	2.917.456	3.568.554	3.120.264
5402						ALTE SERVICII PUBLICE GENERALE	636.000	686.000	610.500	635.000	595.826	241.698	354.128	252.200
	05					Fond de rezerva bugetara la dispozitia autoritatilor locale		50.000	50.000					
5402	10					Servicii publice comunitare de evidenta a persoanelor	611.000	611.000	535.500	610.000	580.826	239.190	341.636	249.692
5402	50					Alte servicii publice generale	25.000	25.000	25.000	25.000	15.000	2.508	12.492	2.508
5502						TRANZACTII PRIVIND DATORIA PUBLICA SI IMPRUMUTURI	1.093.000	1.093.000	532.000	532.000	520.697	520.697		520.602
6000	02					Partea II-a APARARE, ORDINE PUBLICA SI SIGURANTA NATIONALA	2.124.000	2.124.000	1.876.000	2.123.200	2.058.837	907.654	1.151.183	1.027.640
6102						ORDINE PUBLICA SI SIGURANTA NATIONALA	2.124.000	2.124.000	1.876.000	2.123.200	2.058.837	907.654	1.151.183	1.027.640
	03					Ordine publica	2.089.000	2.089.000	1.841.000	2.088.200	2.054.283	903.100	1.151.183	1.023.086
		04				Politie comunitara	2.089.000	2.089.000	1.841.000	2.088.200	2.054.283	903.100	1.151.183	1.023.086
		05				Protectie civila si protectia contra incendierilor (protectie civila nonmilitara)	35.000	35.000	35.000	35.000	4.554	4.554		4.554
6500	02					Partea III-a CHELTUIELI SOCIAL-CULTURALE	50.017.500	50.017.500	31.870.400	43.013.461	37.679.256	22.508.934	15.170.322	23.369.682
6502						INVATAMANT	32.582.500	32.582.500	23.132.600	31.498.880	28.311.297	16.568.011	11.743.286	17.273.130
	03					Invatamant prescolar si primar	9.818.500	9.818.500	7.624.150	9.670.980	7.927.461	4.941.240	2.986.221	5.055.674
		01				Invatamant prescolar	4.805.500	4.805.500	4.068.150	4.695.980	3.065.985	2.099.422	966.563	2.155.516
		02				Invatamant primar	5.013.000	5.013.000	3.556.000	4.975.000	4.861.476	2.841.818	2.019.658	2.900.158
		04				Invatamant secundar	19.235.000	19.235.000	13.432.850	18.527.600	17.282.541	10.096.761	7.185.780	10.749.573
		01				Invatamant secundar inferior	7.277.300	7.277.300	5.053.600	7.119.600	6.663.871	3.899.374	2.764.497	4.010.805

Capi- tol	Sub- capi- tol	Pa- ra- graf	Gru- pa / Titlu	Ar- ti- col	Ali- ne- at	Denumire indicator	Credite de angajament	Credite bugetare		Angajamente bugetare	Angajamente legale	Plati efectuate	Angajamente legale de platit	Cheltuieli efective
								anuale aprobat la finele perioadei de raportare	trimestriale cumulate					
A						B	1	2	3	4	5	6	7=5-6	8
6502		02				Invatamant secundar superior	11.155.700	11.155.700	7.936.250	10.614.000	9.846.434	5.872.424	3.974.010	6.217.344
		03				Invatamant profesional	802.000	802.000	443.000	794.000	772.236	324.963	447.273	521.424
		05				Invatamant postliceal	1.339.000	1.339.000	779.500	1.331.500	1.328.132	548.306	779.826	470.896
		07				Invatamant nedefinit prin nivel	2.000.000	2.000.000	1.149.100	1.821.800	1.669.463	878.004	791.459	893.387
		04				Invatamant special	2.000.000	2.000.000	1.149.100	1.821.800	1.669.463	878.004	791.459	893.387
		50				Alte cheltuieli in domeniul invatamantului	190.000	190.000	147.000	147.000	103.700	103.700		103.600
6602						SANATATE	4.555.000	4.555.000	934.000	1.044.000	312.438	171.267	141.171	172.702
		06				Servicii medicale in unitati sanitare cu paturi	4.200.000	4.200.000	700.000	700.000				
6602	06	01				Spitale generale	4.200.000	4.200.000	700.000	700.000				
		08				Servicii de sanatate publica	314.000	314.000	193.000	303.000	279.740	138.569	141.171	140.004
		50				Alte cheltuieli in domeniul sanatatii	41.000	41.000	41.000	41.000	32.698	32.698		32.698
		50				Alte institutii si actiuni sanitare	41.000	41.000	41.000	41.000	32.698	32.698		32.698
6702						CULTURA, RECREERE SI RELIGIE	2.005.000	2.005.000	1.812.700	1.778.829	1.041.039	893.770	147.269	963.888
		03				Servicii culturale	1.075.000	1.075.000	927.700	923.829	491.002	343.733	147.269	413.851
		02				Biblioteci publice comunale, orasenesti, municipale	186.000	186.000	123.700	186.000	163.943	82.310	81.633	80.575
6702	03	03				Muzee	119.000	119.000	111.000	119.000	91.088	25.452	65.636	25.584
		30				Alte servicii culturale	770.000	770.000	693.000	618.829	235.971	235.971		307.692
		05				Servicii recreative si sportive	500.000	500.000	455.000	455.000	250.037	250.037		250.037
		01				Sport	500.000	500.000	455.000	455.000	250.037	250.037		250.037
		06				Servicii religioase	400.000	400.000	400.000	400.000	300.000	300.000		300.000
		50				Alte servicii in domeniile culturii, recreerii si religiei	30.000	30.000	30.000					
6802						ASIGURARI SI ASISTENTA SOCIALA	10.875.000	10.875.000	5.991.100	8.691.752	8.014.482	4.875.886	3.138.596	4.959.962
		05				Asistenta sociala in caz de boli si invaliditati	7.568.000	7.568.000	4.007.000	5.861.500	5.735.602	3.582.747	2.152.855	3.648.964

Capi- tol	Sub- capi- tol	Pa- ra- graf	Gru- pa / Titlu	Ar- ti- col	Ali- ne- at	Denumire indicator	Credite de angajament	Credite bugetare		Angajamente bugetare	Angajamente legale	Plati efectuate	Angajamente legale de platit	Cheltuieli efective
								anuale aprobrate la finele perioadei de raportare	trimestriale cumulate					
A						B	1	2	3	4	5	6	7=5-6	8
6802	05	02				Asistenta sociala in caz de invaliditate.	7.568.000	7.568.000	4.007.000	5.861.500	5.735.602	3.582.747	2.152.855	3.648.964
	10					Ajutoare pentru locuinte	73.600	73.600	73.600	73.600	806	806		806
	15					Prevenirea excluderii sociale	923.000	923.000	697.000	695.152	432.468	432.118	350	424.530
		01				Ajutor social	573.000	573.000	488.000	486.152	297.213	296.863	350	292.561
		02				Cantine de ajutor social	350.000	350.000	209.000	209.000	135.255	135.255		131.969
	50					Alte cheltuieli in domeniul asigurarilor si asistentei sociale	2.310.400	2.310.400	1.213.500	2.061.500	1.845.606	860.215	985.391	885.662
6802	50	50				Alte cheltuieli in domeniul asistentei sociale	2.310.400	2.310.400	1.213.500	2.061.500	1.845.606	860.215	985.391	885.662
7000	02					Partea IV-a SERVICII SI DEZVOLTARE PUBLICA, LOCUINTE, MEDIU SI APE	15.099.250	15.099.250	11.856.850	12.732.662	9.512.608	7.206.726	2.305.882	6.407.704
7002						LOCUINTE, SERVICII SI DEZVOLTARE PUBLICA	11.116.750	11.116.750	8.599.450	9.330.362	6.801.273	4.892.299	1.908.974	4.089.385
	06					Iluminat public si electrificari	1.350.000	1.350.000	1.080.000	1.080.000	703.458	696.896	6.562	703.458
	50					Alte servicii in domeniile locuintelor, serviciilor si dezvoltarii comunale	9.766.750	9.766.750	7.519.450	8.250.362	6.097.815	4.195.403	1.902.412	3.385.927
7402						PROTECTIA MEDIULUI	3.982.500	3.982.500	3.257.400	3.402.300	2.711.335	2.314.427	396.908	2.318.319
	05					Salubritate si gestiunea deseurilor	3.276.000	3.276.000	2.640.900	2.805.800	2.355.249	1.958.341	396.908	1.962.233
		01				Salubritate	800.000	800.000	640.000	640.000	371.082	371.082		371.082
		02				Colectarea, tratarea si distrugerea deseurilor	2.476.000	2.476.000	2.000.900	2.165.800	1.984.167	1.587.259	396.908	1.591.151
7402	06					Canalizarea si tratarea apelor reziduale	706.500	706.500	616.500	596.500	356.086	356.086		356.086
8000	02					Partea V-a ACTIUNI ECONOMICE	6.412.000	6.412.000	5.298.500	5.303.500	2.850.323	2.655.194	195.129	2.192.856
8002						ACTIUNI GENERALE ECONOMICE, SI DE MUNCA	950.000	950.000	760.000	760.000	127.019	127.019		127.019
8002	01					Actiuni generale economice si comerciale	950.000	950.000	760.000	760.000	127.019	127.019		127.019
		06				Prevenire si combatere inundatii si gheturi	950.000	950.000	760.000	760.000	127.019	127.019		127.019
8102						COMBUSTIBILI SI ENERGIE	500.000	500.000	500.000	500.000	385.160	385.160		385.160

Capit- tol	Sub- capi- tol	Pa- ra- graf	Gru- pa / Titlu	Ar- ti- col	Ali- ne- at	Denumire indicator	Credite de angajament	Credite bugetare		Angajamente bugetare	Angajamente legale	Plati efectuate	Angajamente legale de platit	Cheltuieli efective
								anuale aprobrate la finele perioadei de raportare	trimestriale cumulate					
A						B	1	2	3	4	5	6	7=5-6	8
8102	50					Alte cheltuieli privind combustibili si energia	500.000	500.000	500.000	500.000	385.160	385.160		385.160
8402						TRANSPORTURI	4.189.000	4.189.000	3.283.000	3.283.000	1.960.050	1.865.591	94.459	1.403.925
	03					Transport rutier	4.189.000	4.189.000	3.283.000	3.283.000	1.960.050	1.865.591	94.459	1.403.925
		03				Strazi	4.189.000	4.189.000	3.283.000	3.283.000	1.960.050	1.865.591	94.459	1.403.925
8702						ALTE ACTIUNI ECONOMICE	773.000	773.000	755.500	760.500	378.094	277.424	100.670	276.752
	04					Turism	374.000	374.000	356.500	361.500	222.878	122.208	100.670	121.536
	50					Alte actiuni economice	399.000	399.000	399.000	399.000	155.216	155.216		155.216

Capi- tol	Sub- capi- tol	Pa- ra- graf	Gru- pa / Titlu	Ar- ti- col	Ali- ne- at	Denumire indicator	Credite de angajament	Credite bugetare		Angajamente bugetare	Angajamente legale	Plati efectuate	Angajamente legale de platit	Cheltuieli efective
								anuale aprobrate la finele perioadei de raportare	trimestriale cumulate					
A						B	1	2	3	4	5	6	7=5-6	8
5002						TOTAL CHELTUIELI	82.831.750	82.881.750	58.758.750	71.682.440	59.703.537	36.958.359	22.745.198	36.890.948
	01					CHELTUIELI CURENTE	74.605.950	74.655.950	52.129.950	65.152.150	57.321.001	34.571.912	22.749.089	36.106.328
	10					TITLUL I CHELTUIELI DE PERSONAL	43.755.000	43.755.000	30.632.800	43.755.000	43.755.000	21.223.905	22.531.095	21.898.704
	10	01				Cheltuieli salariale in bani	35.258.040	35.258.040	24.211.100	35.258.040	35.258.040	17.183.610	18.074.430	17.741.829
	10	01	01			Salarii de baza	31.384.840	31.384.840	21.510.400	31.384.840	31.384.840	15.344.135	16.040.705	16.009.038
	10	01	05			Sporuri pentru conditii de munca	545.500	545.500	455.000	545.500	545.500	197.694	347.806	203.588
	10	01	06			Alte sporuri	254.200	254.200	193.200	254.200	254.200	70.701	183.499	70.801
	10	01	11			Fond aferent platii cu ora	2.241.000	2.241.000	1.634.000	2.241.000	2.241.000	1.436.388	804.612	1.328.259
	10	01	12			Indemnizatii platite unor persoane din afara unitatii	409.000	409.000	388.000	409.000	409.000	124.865	284.135	125.120
	10	01	13			Indemnizatii de delegare	15.000	15.000	15.000	15.000	15.000	3.944	11.056	3.978
	10	01	30			Alte drepturi salariale in bani	408.500	408.500	15.500	408.500	408.500	5.883	402.617	1.045
	10	02				Cheltuieli salariale in natura	400.000	400.000	360.000	400.000	400.000	205.591	194.409	202.111
	10	02	02			Norme de hrana	400.000	400.000	360.000	400.000	400.000	205.591	194.409	202.111
	10	03				Contributii	8.096.960	8.096.960	6.061.700	8.096.960	8.096.960	3.834.704	4.262.256	3.954.764
	10	03	01			Contributii de asigurari sociale de stat	5.635.050	5.635.050	4.091.220	5.635.050	5.635.050	2.701.655	2.933.395	2.787.450
	10	03	02			Contributii de asigurari de somaj	192.060	192.060	170.300	192.060	192.060	82.311	109.749	84.493
	10	03	03			Contributii de asigurari sociale de sanatate	1.770.420	1.770.420	1.348.850	1.770.420	1.770.420	888.281	882.139	911.308
	10	03	04			Contributii de asigurari pentru accidente de munca si boli profesionale	84.830	84.830	81.030	84.830	84.830	31.035	53.795	31.661
	10	03	05			Prime de asigurare viata platite de angajator pentru angajati	3.000	3.000	3.000	3.000	3.000	2.508	492	2.508
	10	03	06			Contributii pentru concedii si indemnizatii	411.600	411.600	367.300	411.600	411.600	128.914	282.686	137.344
	20					TITLUL II BUNURI SI SERVICII	17.102.500	17.102.500	13.703.600	13.703.600	8.474.625	8.264.568	210.057	8.834.396
	20	01				Bunuri si servicii	11.840.200	11.840.200	9.394.700	9.394.700	6.465.187	6.271.302	193.885	6.444.882



Capi- tol	Sub- capi- tol	Pa- ra- graf	Gru- pa / Titlu	Ar- ti- col	Ali- ne- at	Denumire indicator	Credite de angajament	Credite bugetare		Angajamente bugetare	Angajamente legale	Plati efectuate	Angajamente legale de platit	Cheltuieli efective
								anuale aprobat la finele perioadei de raportare	trimestriale cumulate					
A						B	1	2	3	4	5	6	7=5-6	8
			20	01	01	Furnituri de birou	163.600	163.600	97.500	97.500	50.665	50.128	537	48.064
			20	01	02	Materiale pentru curatenie	149.000	149.000	93.000	93.000	47.617	47.134	483	44.013
			20	01	03	Incalzit, iluminat si forta motrica	1.924.500	1.924.500	1.776.220	1.776.220	1.203.193	1.203.193		1.203.680
			20	01	04	Apa, canal si salubritate	706.700	706.700	538.200	538.200	219.806	219.804	2	219.806
			20	01	05	Carburanti si lubrifianti	621.000	621.000	508.000	508.000	325.598	276.306	49.292	324.599
			20	01	06	Piese de schimb	71.000	71.000	45.000	45.000	10.718	10.718		10.718
			20	01	07	Transport	404.800	404.800	242.300	242.300	184.794	184.001	793	185.231
			20	01	08	Posta, telecomunicatii, radio, tv, internet	330.300	330.300	273.080	273.080	162.484	156.782	5.702	161.978
			20	01	09	Materiale si prestari de servicii cu caracter functional	6.506.500	6.506.500	5.126.500	5.126.500	3.857.897	3.730.423	127.474	3.850.678
			20	01	30	Alte bunuri si servicii pentru intretinere si functionare	962.800	962.800	694.900	694.900	402.415	392.813	9.602	397.115
			20	02		Reparatii curente	1.433.000	1.433.000	1.153.000	1.153.000	362.735	362.735		362.735
			20	03		Hrana	658.900	658.900	401.700	401.700	271.970	271.354	616	268.684
			20	03	01	Hrana pentru oameni	658.900	658.900	401.700	401.700	271.970	271.354	616	268.684
			20	04		Medicamente si materiale sanitare	46.000	46.000	39.000	39.000	11.056	11.056		11.056
			20	04	01	Medicamente	4.500	4.500	4.500	4.500				
			20	04	02	Materiale sanitare	6.500	6.500	6.500	6.500				
			20	04	04	Dezinfectanti	35.000	35.000	28.000	28.000	11.056	11.056		11.056
			20	05		Bunuri de natura obiectelor de inventar	192.500	192.500	167.500	167.500	12.858	12.523	335	417.176
			20	05	01	Uniforme si echipament	62.000	62.000	61.000	61.000				106.969
			20	05	03	Lenjerie si accesorii de pat	3.000	3.000	3.000	3.000				
			20	05	30	Alte obiecte de inventar	127.500	127.500	103.500	103.500	12.858	12.523	335	310.207
			20	06		Deplasari, detasari, transferari	183.100	183.100	169.900	169.900	82.422	82.357	65	76.540
			20	06	01	Deplasari interne, detasari, transferari	92.100	92.100	80.900	80.900	41.851	41.786	65	40.918
			20	06	02	Deplasari in strainatate	91.000	91.000	89.000	89.000	40.571	40.571		35.622
			20	09		Materiale de laborator	2.000	2.000	2.000	2.000				

Capi- tol	Sub- capi- tol	Pa- ra- graf	Gru- pa / Titlu	Ar- ti- col	Ali- ne- at	Denumire indicator	Credite de angajament	Credite bugetare		Angajamente bugetare	Angajamente legale	Plati efectuate	Angajamente legale de platit	Cheltuieli efective
								anuale aprobrate la finele perioadei de raportare	trimestriale cumulate					
A						B	1	2	3	4	5	6	7=5-6	8
			20	11		Carti, publicatii si materiale documentare	36.500	36.500	34.500	34.500	12.057	10.815	1.242	12.057
			20	12		Consultanta si expertiza	51.000	51.000	45.000	45.000	5.200	5.200		5.200
			20	13		Pregatire profesionala	129.400	129.400	110.400	110.400	18.850	18.850		18.850
			20	14		Protectia muncii	137.300	137.300	111.300	111.300	55.399	55.399		47.446
			20	16		Studii si cercetari	66.500	66.500	64.500	64.500	56.018	45.518	10.500	56.018
			20	24		Comisioane si alte costuri aferente imprumuturilor	100.000	100.000	100.000	100.000	36.376	36.072	304	36.376
			20	24	02	Comisioane si alte costuri aferente imprumuturilor interne	100.000	100.000	100.000	100.000	36.376	36.072	304	36.376
			20	25		Cheltuieli judiciare si extrajudiciare derivate din actiuni in reprezentarea intereselor statului, potrivit dispozitiilor legale	149.000	149.000	147.000	147.000	131.867	131.866	1	131.867
			20	30		Alte cheltuieli	2.077.100	2.077.100	1.763.100	1.763.100	952.630	949.521	3.109	945.509
			20	30	01	Reclama si publicitate	158.000	158.000	108.000	108.000	37.416	37.416		37.416
			20	30	02	Protocol si reprezentare	5.000	5.000	5.000	5.000	2.761	2.701	60	2.761
			20	30	03	Prime de asigurare non-viata	15.000	15.000	15.000	15.000	6.702	6.662	40	6.702
			20	30	04	Chirii	10.000	10.000	10.000	10.000	9.115	9.115		9.115
			20	30	30	Alte cheltuieli cu bunuri si servicii	1.889.100	1.889.100	1.625.100	1.625.100	896.636	893.627	3.009	889.515
			30			<b>TITLUL III DOBANZI</b>	1.093.000	1.093.000	532.000	532.000	520.697	520.697		520.602
			30	01		Dobanzi aferente datoriei publice interne	1.093.000	1.093.000	532.000	532.000	520.697	520.697		520.602
			30	01	01	Dobanzi aferente datoriei publice interne directe	1.093.000	1.093.000	532.000	532.000	520.697	520.697		520.602
			40			<b>TITLUL IV SUBVENTII</b>	950.000	950.000	905.000	905.000	635.197	635.197		635.197
			40	03		Subventii pentru acoperirea diferentelor de pret si tarif	500.000	500.000	500.000	500.000	385.160	385.160		385.160
			40	30		Alte subventii	450.000	450.000	405.000	405.000	250.037	250.037		250.037



Capi- tol	Sub- capi- tol	Pa- ra- graf	Gru- pa / Titlu	Ar- ti- col	Ali- ne- at	Denumire indicator	Credite de angajament	Credite bugetare		Angajamente bugetare	Angajamente legale	Plati efectuate	Angajamente legale de platit	Cheltuieli efective
								anuale aprobrate la finele perioadei de raportare	trimestriale cumulate					
A						B	1	2	3	4	5	6	7=5-6	8
						sociale pentru gradinita	70.000	70.000	70.000	70.000	26.700	26.700		26.600
	57	02	04			Tichete cadou acordate pentru cheltuieli sociale	300.000	300.000	300.000	300.000	228.550	228.200	350	228.550
	59					TITLUL XI ALTE CHELTUIELI	1.735.900	1.735.900	1.679.000	1.649.000	828.126	828.126		1.092.105
	59	01				Burse	577.000	577.000	577.000	577.000	258.923	258.923		502.964
	59	11				Asociatii si fundatii	708.900	708.900	652.000	622.000	269.203	269.203		289.141
	59	12				Sustinerea cultelor	400.000	400.000	400.000	400.000	300.000	300.000		300.000
	59	22				Actiuni cu caracter stiintific si social-cultural	50.000	50.000	50.000	50.000				
	70					CHELTUIELI DE CAPITAL	5.591.800	5.591.800	5.541.800	5.541.800	1.396.547	1.400.438	-3.891	784.620
	71					TITLUL XIII ACTIVE NEFINANCIARE	5.591.800	5.591.800	5.541.800	5.541.800	1.396.547	1.400.438	-3.891	784.620
	71	01				Active fixe	3.377.800	3.377.800	3.327.800	3.327.800	895.458	895.458		563.405
	71	01	01			Constructii	2.330.700	2.330.700	2.330.700	2.330.700	465.556	465.556		293.485
	71	01	02			Masini, echipamente si mijloace de transport	74.000	74.000	74.000	74.000	19.840	19.840		200.967
	71	01	03			Mobilier, aparatura birotica si alte active corporale	38.000	38.000	38.000	38.000				58.417
	71	01	30			Alte active fixe (inclusiv reparatii capitale)	935.100	935.100	885.100	885.100	410.062	410.062		10.536
	71	03				Reparatii capitale aferente activelor fixe	2.214.000	2.214.000	2.214.000	2.214.000	501.089	504.980	-3.891	221.215
	79					OPERATIUNI FINANCIARE	2.634.000	2.634.000	1.087.000	1.087.000	1.084.519	1.084.519		
	81					TITLUL XVII RAMBURSARI DE CREDITE	2.634.000	2.634.000	1.087.000	1.087.000	1.084.519	1.084.519		
	81	02				Rambursari de credite interne	2.634.000	2.634.000	1.087.000	1.087.000	1.084.519	1.084.519		
	81	02	05			Rambursari de credite aferente datoriei publice interne locale	2.634.000	2.634.000	1.087.000	1.087.000	1.084.519	1.084.519		
	84					PLATI EFECTUATE IN ANII PRECEDENTI SI RECUPERATE IN ANUL CURENT				-98.510	-98.510	-98.510		





Capi- tol	Sub- capi- tol	Pa- ra- graf	Gru- pa / Titlu	Ar- ti- col	Ali- ne- at	Denumire indicator	Credite de angajament	Credite bugetare		Angajamente bugetare	Angajamente legale	Plati efectuate	Angajamente legale de platit	Cheltuieli efective
								anuale aprobrate la finele perioadei de raportare	trimestriale cumulate					
A						B	1	2	3	4	5	6	7=5-6	8
						imprumuturilor	100.000	100.000	100.000	100.000	36.376	36.072	304	36.376
	20	24	02			Comisioane si alte costuri aferente imprumuturilor interne	100.000	100.000	100.000	100.000	36.376	36.072	304	36.376
	20	25				Cheltuieli judiciare si extrajudiciare derivate din actiuni in reprezentarea intereselor statului, potrivit dispozitiilor legale	8.000	8.000	8.000	8.000	2.811	2.811		2.811
	20	30				Alte cheltuieli	334.500	334.500	275.000	275.000	124.255	121.446	2.809	124.255
	20	30	01			Reclama si publicitate	157.000	157.000	107.000	107.000	37.416	37.416		37.416
	20	30	02			Protocol si reprezentare	5.000	5.000	5.000	5.000	2.761	2.701	60	2.761
	20	30	03			Prime de asigurare non-viata	9.500	9.500	9.500	9.500	4.661	4.621	40	4.661
	20	30	30			Alte cheltuieli cu bunuri si servicii	163.000	163.000	153.500	153.500	79.417	76.708	2.709	79.417
	70					CHELTUIELI DE CAPITAL	237.000	237.000	237.000	237.000	82.574	82.574		65.641
	71					TITLUL XIII ACTIVE NEFINANCIARE	237.000	237.000	237.000	237.000	82.574	82.574		65.641
	71	01				Active fixe	237.000	237.000	237.000	237.000	82.574	82.574		65.641
	71	01	01			Constructii								258
	71	01	02			Masini, echipamente si mijloace de transport	47.000	47.000	47.000	47.000	11.543	11.543		17.453
	71	01	03			Mobilier, aparatura birotica si alte active corporale								42.398
	71	01	30			Alte active fixe (inclusiv reparatii capitale)	190.000	190.000	190.000	190.000	71.031	71.031		5.532
	84					PLATI EFECTUATE IN ANII PRECEDENTI SI RECUPERATE IN ANUL CURENT				-15.883	-15.883	-15.883		
	85					Titlul XIX PLATI EFECTUATE IN ANII PRECEDENTI SI RECUPERATE IN ANUL CURENT				-15.883	-15.883	-15.883		
	85	01				Plati efectuate in anii precedenti si				-15.883	-15.883	-15.883		

Capi- tol	Sub- capi- tol	Pa- ra- graf	Gru- pa / Titlu	Ar- ti- col	Ali- ne- at	Denumire indicator	Credite de angajament	Credite bugetare		Angajamente bugetare	Angajamente legale	Plati efectuate	Angajamente legale de platit	Cheltuieli efective
								anuale aprobrate la finele perioadei de raportare	trimestriale cumulate					
A						B	I	2	3	4	5	6	7=5-6	8
						recuperate in anul curent				-15.883	-15.883	-15.883		
			85	01	01	Plati efectuate in anii precedenti si recuperate in anul curent (SF)				-15.883	-15.883	-15.883		
5402						ALTE SERVICII PUBLICE GENERALE	636.000	686.000	610.500	635.000	593.826	241.698	354.128	252.200
			01			CHELTUIELI CURENTE	636.000	686.000	610.500	635.000	593.826	241.698	354.128	252.200
			10			TITLUL I CHELTUIELI DE PERSONAL	580.000	580.000	505.500	580.000	580.000	228.350	351.650	238.434
			10	01		Cheltuieli salariale in bani	475.000	475.000	410.000	475.000	475.000	188.366	286.634	196.059
			10	01	01	Salarii de baza	418.000	418.000	375.000	418.000	418.000	177.414	240.586	184.623
			10	01	05	Sporuri pentru conditii de munca	27.000	27.000	24.000	27.000	27.000	10.720	16.280	11.204
			10	01	12	Indemnizatii platite unor persoane din afara unitatii	10.000	10.000	10.000	10.000	10.000		10.000	
			10	01	13	Indemnizatii de delegare	500	500	500	500	500	153	347	153
			10	01	30	Alte drepturi salariale in bani	19.500	19.500	500	19.500	19.500	79	19.421	79
			10	03		Contributii	105.000	105.000	95.500	105.000	105.000	39.984	65.016	42.375
			10	03	01	Contributii de asigurari sociale de stat	71.000	71.000	64.000	71.000	71.000	26.064	44.936	27.315
			10	03	02	Contributii de asigurari de somaj	2.500	2.500	2.500	2.500	2.500	828	1.672	868
			10	03	03	Contributii de asigurari sociale de sanatate	23.500	23.500	21.000	23.500	23.500	9.745	13.755	10.188
			10	03	04	Contributii de asigurari pentru accidente de munca si boli profesionale	1.000	1.000	1.000	1.000	1.000	249	751	261
			10	03	05	Prime de asigurare viata platite de angajator pentru angajati	3.000	3.000	3.000	3.000	3.000	2.508	492	2.508
			10	03	06	Contributii pentru concedii si indemnizatii	4.000	4.000	4.000	4.000	4.000	590	3.410	1.235
			20			TITLUL II BUNURI SI SERVICII	56.000	56.000	55.000	55.000	15.826	13.348	2.478	13.766
			20	01		Bunuri si servicii	29.500	29.500	28.500	28.500	13.866	11.474	2.392	11.866
			20	01	01	Furnituri de birou	5.000	5.000	5.000	5.000	3.872	3.504	368	3.872



Capi- tol	Sub- capi- tol	Pa- ra- graf	Gru- pa / Titlu	Ar- ti- col	Ali- ne- at	Denumire indicator	Credite de angajament	Credite bugetare		Angajamente bugetare	Angajamente legale	Plati efectuate	Angajamente legale de platit	Cheltuieli efective
								anuale aprobrate la finele perioadei de raportare	trimestriale cumulate					
A						B	1	2	3	4	5	6	7=5-6	8
			20	01	02	Materiale pentru curatenie	500	500	500	500				
			20	01	03	Incalzit, iluminat si forta motrica	2.000	2.000	2.000	2.000	1.528	1.528		1.528
			20	01	04	Apa, canal si salubritate	1.000	1.000	1.000	1.000	130	130		130
			20	01	08	Posta, telecomunicatii, radio, tv, internet	7.000	7.000	7.000	7.000	2.909	2.909		2.909
			20	01	09	Materiale si prestari de servicii cu caracter functional	2.000	2.000	2.000	2.000	2.000		2.000	
			20	01	30	Alte bunuri si servicii pentru intretinere si functionare	12.000	12.000	11.000	11.000	3.427	3.403	24	3.427
			20	05		Bunuri de natura obiectelor de inventar	13.000	13.000	13.000	13.000	60	60		
			20	05	01	Uniforme si echipament	5.000	5.000	5.000	5.000				
			20	05	30	Alte obiecte de inventar	8.000	8.000	8.000	8.000	60	60		
			20	06		Deplasari, detasari, transferari	1.000	1.000	1.000	1.000	314	314		314
			20	06	01	Deplasari interne, detasari, transferari	1.000	1.000	1.000	1.000	314	314		314
			20	13		Pregatire profesionala	4.000	4.000	4.000	4.000				
			20	14		Protectia muncii	500	500	500	500	135	135		135
			20	30		Alte cheltuieli	8.000	8.000	8.000	8.000	1.451	1.365	86	1.451
			20	30	30	Alte cheltuieli cu bunuri si servicii	8.000	8.000	8.000	8.000	1.451	1.365	86	1.451
			50			TITLUL V FONDURI DE REZERVA		50.000	50.000					
			50	04		Fond de rezerva bugetara la dispozitia autoritatilor locale		50.000	50.000					
5502						TRANZACTII PRIVIND DATORIA PUBLICA SI IMPRUMUTURI	1.093.000	1.093.000	532.000	532.000	520.697	520.697		520.602
			01			CHELTUIELI CURENTE	1.093.000	1.093.000	532.000	532.000	520.697	520.697		520.602
			30			TITLUL III DOBANZI	1.093.000	1.093.000	532.000	532.000	520.697	520.697		520.602
			30	01		Dobanzi aferente datoriei publice interne	1.093.000	1.093.000	532.000	532.000	520.697	520.697		520.602
			30	01	01	Dobanzi aferente datoriei publice interne directe	1.093.000	1.093.000	532.000	532.000	520.697	520.697		520.602

Capi- tol	Sub- capi- tol	Pa- ra- graf	Gru- pa / Titlu	Ar- ti- col	Ali- ne- at	Denumire indicator	Credite de angajament	Credite bugetare		Angajamente bugetare	Angajamente legale	Plati efectuate	Angajamente legale de platit	Cheltuieli efective
								anuale aprobrate la finele perioadei de raportare	trimestriale cumulate					
A						B	1	2	3	4	5	6	7=5-6	8
6000	02					Partea II-a APARARE, ORDINE PUBLICA SI SIGURANTA NATIONALA	2.124.000	2.124.000	1.876.000	2.123.200	2.058.837	907.654	1.151.183	1.027.640
6102						ORDINE PUBLICA SI SIGURANTA NATIONALA	2.124.000	2.124.000	1.876.000	2.123.200	2.058.837	907.654	1.151.183	1.027.640
		01				CHELTUIELI CURENTE	2.124.000	2.124.000	1.876.000	2.124.000	2.059.637	908.454	1.151.183	1.027.640
		10				TITLUL I CHELTUIELI DE PERSONAL	1.983.500	1.983.500	1.735.500	1.983.500	1.983.500	832.687	1.150.813	844.540
		10	01			Cheltuieli salariale in bani	1.303.000	1.303.000	1.120.000	1.303.000	1.303.000	513.657	789.343	523.459
		10	01	01		Salarii de baza	1.100.000	1.100.000	990.000	1.100.000	1.100.000	458.508	641.492	473.425
		10	01	05		Sporuri pentru conditii de munca	65.500	65.500	58.500	65.500	65.500	26.693	38.807	26.839
		10	01	06		Alte sporuri	68.500	68.500	61.500	68.500	68.500	23.523	44.977	23.144
		10	01	13		Indemnizatii de delegare	2.000	2.000	2.000	2.000	2.000	17	1.983	17
		10	01	30		Alte drepturi salariale in bani	67.000	67.000	8.000	67.000	67.000	4.916	62.084	34
		10	02			Cheltuieli salariale in natura	400.000	400.000	360.000	400.000	400.000	205.591	194.409	202.111
		10	02	02		Norme de hrana	400.000	400.000	360.000	400.000	400.000	205.591	194.409	202.111
		10	03			Contributii	280.500	280.500	255.500	280.500	280.500	113.439	167.061	118.970
		10	03	01		Contributii de asigurari sociale de stat	196.000	196.000	177.000	196.000	196.000	80.812	115.188	83.620
		10	03	02		Contributii de asigurari de somaj	6.500	6.500	6.500	6.500	6.500	2.510	3.990	2.590
		10	03	03		Contributii de asigurari sociale de sanatate	65.000	65.000	59.000	65.000	65.000	26.624	38.376	27.473
		10	03	04		Contributii de asigurari pentru accidente de munca si boli profesionale	2.000	2.000	2.000	2.000	2.000	769	1.231	796
		10	03	06		Contributii pentru concedii si indemnizatii	11.000	11.000	11.000	11.000	11.000	2.724	8.276	4.491
		20				TITLUL II BUNURI SI SERVICII	140.500	140.500	140.500	140.500	76.137	75.767	370	183.100
		20	01			Bunuri si servicii	95.500	95.500	95.500	95.500	59.563	59.468	95	59.557
		20	01	01		Furnituri de birou	1.500	1.500	1.500	1.500	428	428		428
		20	01	03		Incalzit, iluminat si forta motrica	64.000	64.000	64.000	64.000	49.058	49.058		49.058
		20	01	04		Apa, canal si salubritate	6.000	6.000	6.000	6.000	1.191	1.191		1.191

Capi- tol	Sub- capi- tol	Pa- ra- graf	Gru- pa / Titlu	Ar- ti- col	Ali- ne- at	Denumire indicator	Credite de angajament	Credite bugetare		Angajamente bugetare	Angajamente legale	Plati efectuate	Angajamente legale de platit	Cheltuieli efective
								anuale aprobrate la finele perioadei de raportare	trimestriale cumulate					
A						B	1	2	3	4	5	6	7=5-6	8
			20	01	08	Posta, telecomunicatii, radio, tv, internet	7.000	7.000	7.000	7.000	4.423	4.423		4.417
			20	01	09	Materiale si prestari de servicii cu caracter functional	12.000	12.000	12.000	12.000	2.904	2.904		2.904
			20	01	30	Alte bunuri si servicii pentru intretinere si functionare	5.000	5.000	5.000	5.000	1.559	1.464	95	1.559
			20	05		Bunuri de natura obiectelor de inventar	10.000	10.000	10.000	10.000				106.969
			20	05	01	Uniforme si echipament	8.000	8.000	8.000	8.000				106.969
			20	05	30	Alte obiecte de inventar	2.000	2.000	2.000	2.000				
			20	06		Deplasari, detasari, transferari	2.000	2.000	2.000	2.000	131	66	65	131
			20	06	01	Deplasari interne, detasari, transferari	2.000	2.000	2.000	2.000	131	66	65	131
			20	14		Protectia muncii	5.000	5.000	5.000	5.000	2.596	2.596		2.596
			20	30		Alte cheltuieli	28.000	28.000	28.000	28.000	13.847	13.637	210	13.847
			20	30	03	Prime de asigurare non-viata	2.500	2.500	2.500	2.500	1.375	1.375		1.375
			20	30	30	Alte cheltuieli cu bunuri si servicii	25.500	25.500	25.500	25.500	12.472	12.262	210	12.472
			84			PLATI EFECTUATE IN ANII PRECEDENTI SI RECUPERATE IN ANUL CURENT				-800	-800	-800		
			85			Titlul XIX PLATI EFECTUATE IN ANII PRECEDENTI SI RECUPERATE IN ANUL CURENT				-800	-800	-800		
			85	01		Plati efectuate in anii,precedenti si recuperate in anul curent				-800	-800	-800		
			85	01	01	Plati efectuate in anii precedenti si recuperate in anul curent (SF)				-800	-800	-800		
6500	02					Partea III-a CHELTUIELI SOCIAL-CULTURALE	50.017.500	50.017.500	31.870.400	43.013.461	37.679.256	22.508.934	15.170.322	23.369.682
6502						INVATAMANT	32.582.500	32.582.500	23.132.600	31.498.880	28.311.297	16.568.011	11.743.286	17.273.130
						CHELTUIELI CURENTE	30.967.000	30.967.000	21.517.100	29.885.800	28.298.451	16.551.274	11.747.177	17.213.611
						TITLUL I CHELTUIELI DE PERSONAL	25.880.000	25.880.000	17.511.300	25.880.000	25.880.000	14.148.878	11.731.122	14.517.023



Capi- tol	Sub- capi- tol	Pa- ra- graf	Gru- pa / Titlu	Ar- ti- col	Ali- ne- at	Denumire indicator	Credite de angajament	Credite bugetare		Angajamente bugetare	Angajamente legale	Plati efectuate	Angajamente legale de platit	Cheltuieli efective
								anuale aprobrate la finele perioadei de raportare	trimestriale cumulate					
A						B	1	2	3	4	5	6	7=5-6	8
						intretinere si functionare	468.800	468.800	288.900	288.900	213.095	206.522	6.573	211.143
	20	02				Reparatii curente	170.000	170.000	130.000	130.000	16.079	16.079		16.079
	20	03				Hrana	268.900	268.900	162.700	162.700	112.635	112.019	616	112.635
	20	03	01			Hrana pentru oameni	268.900	268.900	162.700	162.700	112.635	112.019	616	112.635
	20	04				Medicamente si materiale sanitare	39.000	39.000	32.000	32.000	11.056	11.056		11.056
	20	04	01			Medicamente	1.000	1.000	1.000	1.000				
	20	04	02			Materiale sanitare	3.000	3.000	3.000	3.000				
	20	04	04			Dezinfectanti	35.000	35.000	28.000	28.000	11.056	11.056		11.056
	20	05				Bunuri de natura obiectelor de inventar	50.000	50.000	44.000	44.000	4.670	4.335	335	420
	20	05	01			Uniforme si echipament	6.000	6.000	5.000	5.000				
	20	05	03			Lenjerie si accesorii de pat	3.000	3.000	3.000	3.000				
	20	05	30			Alte obiecte de inventar	41.000	41.000	36.000	36.000	4.670	4.335	335	420
	20	06				Deplasari, detasari, transferari	45.000	45.000	37.000	37.000	28.264	28.264		28.263
	20	06	01			Deplasari interne, detasari, transferari	45.000	45.000	37.000	37.000	28.264	28.264		28.263
	20	09				Materiale de laborator	2.000	2.000	2.000	2.000				
	20	11				Carti, publicatii si materiale								
						documentare	5.500	5.500	5.500	5.500	200	200		200
	20	13				Pregatire profesionala	75.000	75.000	58.000	58.000	8.280	8.280		8.280
	20	14				Protectia muncii	42.000	42.000	31.000	31.000	9.139	9.139		9.139
	20	25				Cheltuieli judiciare si extrajudiciare derivate din actiuni in reprezentarea intereselor statului, potrivit dispozitiilor legale	1.000	1.000	1.000	1.000				
	20	30				Alte cheltuieli	392.500	392.500	283.500	283.500	154.618	154.618		151.205
	20	30	01			Reclama si publicitate	1.000	1.000	1.000	1.000				
	20	30	30			Alte cheltuieli cu bunuri si servicii	391.500	391.500	282.500	282.500	154.618	154.618		151.205
	55					TITLUL VII ALTE TRANSFERURI	120.000	120.000	77.000	77.000	77.000	77.000		77.000
	55	01				A. Transferuri interne	120.000	120.000	77.000	77.000	77.000	77.000		77.000

Capi- tol	Sub- capi- tol	Pa- ra- graf	Gru- pa / Titlu	Ar- ti- col	Ali- ne- at	Denumire indicator	Credite de angajament	Credite bugetare		Angajamente bugetare	Angajamente legale	Plati efectuate	Angajamente legale de platit	Cheltuieli efective
								anuale aprobrate la finele perioadei de raportare	trimestriale cumulate					
A						B	1	2	3	4	5	6	7=5-6	8
			55	01	63	Finantarea invatamantului particular sau confesional acreditat	120.000	120.000	77.000	77.000	77.000	77.000		77.000
			57			TITLUL VIII ASISTENTA SOCIALA	363.000	363.000	363.000	363.000	176.386	175.299	1.087	202.322
			57	02		Ajutoare sociale	363.000	363.000	363.000	363.000	176.386	175.299	1.087	202.322
			57	02	01	Ajutoare sociale in numerar	293.000	293.000	293.000	293.000	149.686	148.599	1.087	148.599
			57	02	02	Ajutoare sociale in natura								27.123
			57	02	03	Tichete de cresa si tichete sociale pentru gradinita	70.000	70.000	70.000	70.000	26.700	26.700		26.600
			59			TITLUL XI ALTE CHELTUIELI	577.000	577.000	577.000	577.000	258.923	258.923		522.902
			59	01		Burse	577.000	577.000	577.000	577.000	258.923	258.923		502.964
			59	11		Asociatii si fundatii								19.938
			70			CHELTUIELI DE CAPITAL	1.615.500	1.615.500	1.615.500	1.615.500	15.266	19.157	-3.891	59.519
			71			TITLUL XIII ACTIVE NEFINANCIARE	1.615.500	1.615.500	1.615.500	1.615.500	15.266	19.157	-3.891	59.519
			71	01		Active fixe	1.043.500	1.043.500	1.043.500	1.043.500	15.266	15.266		59.519
			71	01	01	Constructii	989.500	989.500	989.500	989.500	15.266	15.266		39.059
			71	01	02	Masini, echipamente si mijloace de transport	18.000	18.000	18.000	18.000				3.578
			71	01	03	Mobilier, aparatura birotica si alte active corporale	20.000	20.000	20.000	20.000				15.830
			71	01	30	Alte active fixe (inclusiv reparatii capitale)	16.000	16.000	16.000	16.000				1.052
			71	03		Reparatii capitale aferente activelor fixe	572.000	572.000	572.000	572.000		3.891	-3.891	
			84			PLATI EFECTUATE IN ANII PRECEDENTI SI RECUPERATE IN ANUL CURENT				-2.420	-2.420	-2.420		
			85			Titlu XIX PLATI EFECTUATE IN ANII PRECEDENTI SI RECUPERATE IN ANUL CURENT				-2.420	-2.420	-2.420		

Capi- tol	Sub- capi- tol	Pa- ra- graf	Gru- pa / Titlu	Ar- ti- col	Ali- ne- at	Denumire indicator	Credite de angajament	Credite bugetare		Angajamente bugetare	Angajamente legale	Plati efectuate	Angajamente legale de platit	Cheltuieli efective
								anuale aprobrate la finele perioadei de raportare	trimestriale cumulate					
A						B	1	2	3	4	5	6	7=5-6	8
			85	01		Plati efectuate in anii precedenti si recuperate in anul curent				-2.420	-2.420	-2.420		
			85	01	01	Plati efectuate in anii precedenti si recuperate in anul curent (SF)				-2.420	-2.420	-2.420		
6602						SANATATE	4.555.000	4.555.000	934.000	1.044.000	312.438	171.267	141.171	172.702
			01			CHELTUIELI CURENTE	4.555.000	4.555.000	934.000	1.044.000	312.438	171.267	141.171	172.702
			10			TITLUL I CHELTUIELI DE PERSONAL	268.000	268.000	158.000	268.000	268.000	126.829	141.171	128.452
			10	01		Cheltuieli salariale in bani	220.000	220.000	128.000	220.000	220.000	103.867	116.133	104.687
			10	01	01	Salarii de baza	203.000	203.000	122.000	203.000	203.000	101.508	101.492	102.250
			10	01	05	Sporuri pentru conditii de munca	6.000	6.000	6.000	6.000	6.000	2.359	3.641	2.437
			10	01	30	Alte drepturi salariale in bani	11.000	11.000		11.000	11.000		11.000	
			10	03		Contributii	48.000	48.000	30.000	48.000	48.000	22.962	25.038	23.765
			10	03	01	Contributii de asigurari sociale de stat	33.000	33.000	19.000	33.000	33.000	16.413	16.587	16.791
			10	03	02	Contributii de asigurari de somaj	1.000	1.000	1.000	1.000	1.000	518	482	529
			10	03	03	Contributii de asigurari sociale de sanatate	11.000	11.000	7.000	11.000	11.000	5.402	5.598	5.522
			10	03	04	Contributii de asigurari pentru accidente de munca si boli profesionale	1.000	1.000	1.000	1.000	1.000	165	835	169
			10	03	06	Contributii pentru concedii si indemnizatii	2.000	2.000	2.000	2.000	2.000	464	1.536	754
			20			TITLUL II BUNURI SI SERVICII	46.000	46.000	35.000	35.000	11.740	11.740		11.552
			20	01		Bunuri si servicii	35.500	35.500	24.500	24.500	11.488	11.488		11.300
			20	01	01	Furnituri de birou	3.000	3.000	2.000	2.000				
			20	01	02	Materiale pentru curatenie	2.500	2.500	2.500	2.500				
			20	01	09	Materiale si prestari de servicii cu caracter functional	30.000	30.000	20.000	20.000	11.488	11.488		11.300
			20	04		Medicamente si materiale sanitare	5.000	5.000	5.000	5.000				





Capi- tol	Sub- capi- tol	Pa- ra- graf	Gru- pa / Titlu	Ar- ti- col	Ali- ne- at	Denumire indicator	Credite de angajament	Credite bugetare		Angajamente bugetare	Angajamente legale	Plati efectuate	Angajamente legale de platit	Cheltuieli efective
								anuale aprobrate la finele perioadei de raportare	trimestriale cumulate					
A						B	I	2	3	4	5	6	7=5-6	8
						stat	28.000	28.000	20.500	28.000	28.000	9.654	18.346	9.590
	10	03	02			Contributii de asigurari de somaj	1.100	1.100	900	1.100	1.100	291	809	288
	10	03	03			Contributii de asigurari sociale de sanatate	9.500	9.500	7.500	9.500	9.500	3.036	6.464	2.992
	10	03	04			Contributii de asigurari pentru accidente de munca si boli profesionale	900	900	700	900	900	96	804	95
	10	03	06			Contributii pentru concedii si indemnizatii	1.500	1.500	1.100	1.500	1.500	208	1.292	338
	20					<b>TITLUL II BUNURI SI SERVICII</b>	<b>854.000</b>	<b>854.000</b>	<b>777.000</b>	<b>777.000</b>	<b>344.173</b>	<b>343.740</b>	<b>433</b>	<b>341.604</b>
	20	01				Bunuri si servicii	76.100	76.100	76.100	76.100	33.004	32.971	33	32.885
	20	01	01			Furnituri de birou	600	600	600	600	119	119		
	20	01	03			Incalzit, iluminat si forta motrica	70.000	70.000	70.000	70.000	30.596	30.596		30.596
	20	01	04			Apa, canal si salubritate	2.700	2.700	2.700	2.700	838	838		838
	20	01	08			Posta, telecomunicatii, radio, tv, internet	2.300	2.300	2.300	2.300	1.065	1.032	33	1.065
	20	01	09			Materiale si prestari de servicii cu caracter functional	500	500	500	500	386	386		386
	20	06				Deplasari, detasari, transferari	100	100	100	100				
	20	06	01			Deplasari interne, detasari, transferari	100	100	100	100				
	20	11				Carti, publicatii si materiale documentare	5.000	5.000	5.000	5.000	677	281	396	677
	20	13				Pregatire profesionala	400	400	400	400				
	20	14				Protectia runcii	800	800	800	800	180	180		180
	20	30				Alte cheltuieli	771.600	771.600	694.600	694.600	310.312	310.308	4	307.862
	20	30	03			Prime de asigurare non-viata	500	500	500	500				
	20	30	30			Alte cheltuieli cu bunuri si servicii	771.100	771.100	694.100	694.100	310.312	310.308	4	307.862
	40					<b>TITLUL IV SUBVENTII</b>	<b>450.000</b>	<b>450.000</b>	<b>405.000</b>	<b>405.000</b>	<b>250.037</b>	<b>250.037</b>		<b>250.037</b>
	40	30				Alte subventii	450.000	450.000	405.000	405.000	250.037	250.037		250.037

Capi- tol	Sub- capi- tol	Pa- ra- graf	Gru- pa / Titlu	Ar- ti- col	Ali- ne- at	Denumire indicator	Credite de angajament	Credite bugetare		Angajamente bugetare	Angajamente legale	Plati efectuate	Angajamente legale de platit	Cheltuieli efective
								anuale aprobrate la finele perioadei de raportare	trimestriale cumulate					
A						B	1	2	3	4	5	6	7=5-6	8
			59			TITLUL XI ALTE CHELTUIELI	480.000	480.000	480.000	450.000	300.000	300.000		300.000
			59	11		Asociatii si fundatii	30.000	30.000	30.000					
			59	12		Sustinerea cultelor	400.000	400.000	400.000	400.000	300.000	300.000		300.000
			59	22		Actiuni cu caracter stiintific si social-cultural.	50.000	50.000	50.000	50.000				
			84			PLATI EFECTUATE IN ANII PRECEDENTI SI RECUPERATE IN ANUL CURENT				-74.171	-74.171	-74.171		
			85			Titlu XIX PLATI EFECTUATE IN ANII PRECEDENTI SI RECUPERATE IN ANUL CURENT				-74.171	-74.171	-74.171		
			85	01		Plati efectuate in anii precedenti si recuperate in anul curent				-74.171	-74.171	-74.171		
			85	01	05	Plati efectuate in anii precedenti si recuperate in anul curent aferente fondurilor externe nerambursabile				-74.171	-74.171	-74.171		
6802						ASIGURARI SI ASISTENTA SOCIALA	10.875.000	10.875.000	5.991.100	8.691.752	8.014.482	4.875.886	3.138.596	4.959.962
			01			CHELTUIELI CURENTE	10.850.000	10.850.000	5.966.100	8.671.100	8.018.830	4.880.234	3.138.596	4.959.182
			10			TITLUL I CHELTUIELI DE PERSONAL	4.989.500	4.989.500	2.284.500	4.989.500	4.989.500	1.857.754	3.131.746	1.940.977
			10	01		Cheltuieli salariale in bani	4.106.500	4.106.500	1.864.000	4.106.500	4.106.500	1.529.726	2.576.774	1.592.832
			10	01	01	Salarii de baza	3.840.000	3.840.000	1.688.500	3.840.000	3.840.000	1.486.288	2.353.712	1.549.009
			10	01	05	Sporuri pentru conditiile de munca	70.000	70.000	35.000	70.000	70.000	25.041	44.959	25.426
			10	01	12	Indemnizatii platite unor persoane din afara unitatii	139.000	139.000	139.000	139.000	139.000	18.105	120.895	18.105
			10	01	13	Indemnizatii de delegare	500	500	500	500	500		500	
			10	01	30	Alte drepturi salariale in bani	57.000	57.000	1.000	57.000	57.000	292	56.708	292
			10	03		Contributii	883.000	883.000	420.500	883.000	883.000	328.028	554.972	348.145
			10	03	01	Contributii de asigurari sociale de stat	619.000	619.000	296.000	619.000	619.000	237.729	381.271	248.234

Capi- tol	Sub- capi- tol	Pa- ra- graf	Gru- pa / Titlu	Ar- ti- col	Ali- ne- at	Denumire indicator	Credite de angajament	Credite bugetare		Angajamente bugetare	Angajamente legale	Plati efectuate	Angajamente legale de platit	Cheltuieli efective
								anuale aprobrate la finele perioadei de raportare	trimestriale cumulate					
A						B	I	2	3	4	5	6	7=5-6	8
			10	03	02	Contributii de asigurari de somaj	20.000	20.000	13.000	20.000	20.000	7.406	12.994	7.734
			10	03	03	Contributii de asigurari sociale de sanatate	203.500	203.500	89.000	203.500	203.500	78.136	125.364	81.591
			10	03	04	Contributii de asigurari pentru accidente de munca si boli profesionale	6.500	6.500	4.500	6.500	6.500	2.398	4.102	2.502
			10	03	06	Contributii pentru concedii si indemnizatii	34.000	34.000	18.000	34.000	34.000	2.359	31.641	8.084
			20			<b>TITLUL II BUNURI SI SERVICII</b>	879.000	879.000	536.000	536.000	332.011	332.011		327.386
			20	01		Bunuri si servicii	389.000	389.000	233.000	233.000	160.678	160.678		159.716
			20	01	01	Furnituri de birou	10.000	10.000	6.000	6.000	509	509		509
			20	01	02	Materiale pentru curatenie	5.000	5.000	4.000	4.000	597	597		597
			20	01	03	Incalzit, iluminat si forta motrica	25.000	25.000	14.000	14.000	12.692	12.692		12.180
			20	01	04	Apa, canal si salubritate	4.000	4.000	2.000	2.000	1.491	1.491		1.491
			20	01	07	Transport	300.000	300.000	180.000	180.000	133.413	133.413		133.413
			20	01	08	Posta, telecomunicatii, radio, tv, internet	15.000	15.000	10.000	10.000	5.058	5.058		4.608
			20	01	09	Materiale si prestari de servicii cu caracter functional	30.000	30.000	17.000	17.000	6.918	6.918		6.918
			20	02		Reparatii curente	23.000	23.000	23.000	23.000				
			20	03		Hrana	350.000	350.000	209.000	209.000	135.255	135.255		131.969
			20	03	01	Hrana pentru oameni	350.000	350.000	209.000	209.000	135.255	135.255		131.969
			20	05		Bunuri de natura obiectelor de inventar	30.000	30.000	15.000	15.000	377	377		
			20	05	30	Alte obiecte de inventar	30.000	30.000	15.000	15.000	377	377		
			20	06		Deplasari, detasari, transferari	3.000	3.000	3.000	3.000	490	490		490
			20	06	01	Deplasari interne, detasari, transferari	2.000	2.000	2.000	2.000	490	490		490
			20	06	02	Deplasari in strainatate	1.000	1.000	1.000	1.000				
			20	11		Carti, publicatii si materiale documentare	2.000	2.000	2.000	2.000	1.310	1.310		1.310

Capi- tol	Sub- capi- tol	Pa- ra- graf	Gru- pa / Titlu	Ar- ti- col	Ali- ne- at	Denumire indicator	Credite de angajament	Credite bugetare		Angajamente bugetare	Angajamente legale	Plati efectuate	Angajamente legale de platit	Cheltuieli efective
								anuale aprobate la finele perioadei de raportare	trimestriale cumulate					
A						B	1	2	3	4	5	6	7=5-6	8
			20	12		Consultanta si expertiza	1.000	1.000	1.000	1.000				
			20	13		Pregatire profesionala	10.000	10.000	10.000	10.000	1.980	1.980		1.980
			20	14		Protectia muncii	11.000	11.000	6.000	6.000	5.201	5.201		5.201
			20	30		Alte cheltuieli	60.000	60.000	34.000	34.000	26.720	26.720		26.720
			20	30	30	Alte cheltuieli cu bunuri si servicii	60.000	60.000	34.000	34.000	26.720	26.720		26.720
			57			TITLUL VIII ASISTENTA SOCIALA	4.727.600	4.727.600	2.948.600	2.948.600	2.609.030	2.602.180	6.850	2.602.530
			57	02		Ajutoare sociale	4.727.600	4.727.600	2.948.600	2.948.600	2.609.030	2.602.180	6.850	2.602.530
			57	02	01	Ajutoare sociale in numerar	4.427.600	4.427.600	2.648.600	2.648.600	2.380.480	2.373.980	6.500	2.373.980
			57	02	04	Tichete cadou acordate pentru cheltuieli sociale	300.000	300.000	300.000	300.000	228.550	228.200	350	228.550
			59			TITLUL XI ALTE CHELTUIELI	253.900	253.900	197.000	197.000	88.289	88.289		88.289
			59	11		Asociatii si fundatii	253.900	253.900	197.000	197.000	88.289	88.289		88.289
			70			CHELTUIELI DE CAPITAL	25.000	25.000	25.000	25.000				780
			71			TITLUL XIII ACTIVE NEFINANCIARE	25.000	25.000	25.000	25.000				780
			71	01		Active fixe	25.000	25.000	25.000	25.000				780
			71	01	03	Mobilier, aparatura birotica si alte active corporale								189
			71	01	30	Alte active fixe (inclusiv reparatii capitale)	25.000	25.000	25.000	25.000				591
			84			PLATI EFECTUATE IN ANII PRECEDENTI SI RECUPERATE IN ANUL CURENT				-4.348	-4.348	-4.348		
			85			Titul XIX PLATI EFECTUATE IN ANII PRECEDENTI SI RECUPERATE IN ANUL CURENT				-4.348	-4.348	-4.348		
			85	01		Plati efectuate in anii precedenti si recuperate in anul curent				-4.348	-4.348	-4.348		
			85	01	01	Plati efectuate in anii precedenti si recuperate in anul curent (SF)				-4.348	-4.348	-4.348		

Capi- tol	Sub- capi- tol	Pa- ra- graf	Gru- pa / Titlu	Ar- ti- col	Ali- ne- at	Denumire indicator	Credite de angajament	Credite bugetare		Angajamente bugetare	Angajamente legale	Plati efectuate	Angajamente legale de platit	Cheltuieli efective
								anuale aprobrate la finele perioadei de raportare	trimestriale cumulate					
A						B	I	2	3	4	5	6	7=5-6	8
7000	02					Partea IV-a SERVICII SI DEZVOLTARE								
						PUBLICA, LOCUINTE, MEDIU SI APE	15.099.250	15.099.250	11.856.850	12.732.662	9.512.608	7.206.726	2.305.882	6.407.704
7002						LOCUINTE, SERVICII SI DEZVOLTARE PUBLICA	11.116.750	11.116.750	8.599.450	9.330.362	6.801.273	4.892.299	1.908.974	4.089.385
		01				CHELTUIELI CURENTE	6.985.450	6.985.450	5.551.150	6.282.950	4.975.060	3.066.086	1.908.974	3.430.705
		10				TITLUL I CHELTUIELI DE PERSONAL	3.136.500	3.136.500	2.404.700	3.136.500	3.136.500	1.272.100	1.864.400	1.306.608
		10	01			Cheltuieli salariale in bani	2.583.500	2.583.500	1.961.500	2.583.500	2.583.500	1.043.383	1.540.117	1.066.135
		10	01	01		Salarii de baza	2.318.000	2.318.000	1.855.000	2.318.000	2.318.000	1.001.550	1.316.450	1.022.815
		10	01	05		Sporuri pentru conditii de munca	90.000	90.000	72.000	90.000	90.000	34.104	55.896	35.717
		10	01	06		Alte sporuri	36.000	36.000	29.000	36.000	36.000	6.499	29.501	6.363
		10	01	13		Indemnizatii de delegare	3.500	3.500	3.500	3.500	3.500	1.139	2.361	1.105
		10	01	30		Alte drepturi salariale in bani	136.000	136.000	2.000	136.000	136.000	91	135.909	135
		10	03			Contributii	553.000	553.000	443.200	553.000	553.000	228.717	324.283	240.473
		10	03	01		Contributii de asigurari sociale de stat	387.000	387.000	309.000	387.000	387.000	164.566	222.434	169.424
		10	03	02		Contributii de asigurari de somaj	13.000	13.000	10.600	13.000	13.000	4.865	8.135	5.000
		10	03	03		Contributii de asigurari sociale de sanatate	128.000	128.000	103.000	128.000	128.000	53.881	74.119	55.383
		10	03	04		Contributii de asigurari pentru accidente de munca si boli profesionale	4.000	4.000	3.400	4.000	4.000	1.567	2.433	1.613
		10	03	06		Contributii pentru concedii si indemnizatii	21.000	21.000	17.200	21.000	21.000	3.838	17.162	9.053
		20				TITLUL II BUNURI SI SERVICII	3.561.500	3.561.500	2.879.000	2.879.000	1.837.092	1.792.518	44.574	2.124.097
		20	01			Bunuri si servicii	2.756.500	2.756.500	2.203.000	2.203.000	1.374.491	1.329.918	44.573	1.366.606
		20	01	01		Furnituri de birou	11.500	11.500	10.000	10.000	2.974	2.974		2.533
		20	01	02		Materiale pentru curatenie	13.000	13.000	11.000	11.000	4.096	4.096		
		20	01	03		Incalzit, iluminat si forta motrica	30.000	30.000	24.000	24.000	8.212	8.212		8.212
		20	01	04		Apa, canal si salubritate	50.000	50.000	40.000	40.000	10.586	10.586		10.586
		20	01	05		Carburanti si lubrifianti	450.000	450.000	360.000	360.000	282.979	262.277	20.702	282.979

Capi- tol	Sub- cap- tol	Pa- ra- graf	Gru- pa / Titlu	Ar- ti- col	Ali- ne- at	Denumire indicator	Credite de angajament	Credite bugetare		Angajamente bugetare	Angajamente legale	Plati efectuate	Angajamente legale de platit	Cheltuieli efective
								anuale aprobrate la finele perioadei de raportare	trimestriale cumulate					
A						B	I	2	3	4	5	6	7=5-6	8
			20	01	06	Piese de schimb	30.000	30.000	20.000	20.000				
			20	01	08	Posta, telecomunicatii, radio, tv, internet	22.000	22.000	18.000	18.000	9.949	9.949		9.949
			20	01	09	Materiale si prestari de servicii cu caracter functional	1.750.000	1.750.000	1.400.000	1.400.000	893.483	869.612	23.871	893.483
			20	01	30	Alte bunuri si servicii pentru intretinere si functionare	400.000	400.000	320.000	320.000	162.212	162.212		158.864
			20	02		Reparatii curente	300.000	300.000	240.000	240.000	211.929	211.929		211.929
			20	05		Bunuri de natura obiectelor de inventar	20.000	20.000	16.000	16.000	6.048	6.048		309.787
			20	05	30	Alte obiecte de inventar	20.000	20.000	16.000	16.000	6.048	6.048		309.787
			20	06		Deplasari, detasari, transferari	25.000	25.000	20.000	20.000	4.456	4.456		4.456
			20	06	01	Deplasari interne, detasari, transferari	15.000	15.000	12.000	12.000	4.456	4.456		4.456
			20	06	02	Deplasari in strainatate	10.000	10.000	8.000	8.000				
			20	11		Carti, publicatii si materiale documentare	10.000	10.000	8.000	8.000	5.712	5.712		5.712
			20	12		Consultanta si expertiza	30.000	30.000	24.000	24.000	5.200	5.200		5.200
			20	13		Pregatire profesionala	10.000	10.000	8.000	8.000	1.500	1.500		1.500
			20	14		Protectia muncii	60.000	60.000	52.000	52.000	28.423	28.423		20.470
			20	16		Studii si cercetari	10.000	10.000	8.000	8.000				
			20	25		Cheltuieli judiciare si extrajudiciare derivate din actiuni in reprezentarea intereselor statului, potrivit dispozitiilor legale	130.000	130.000	130.000	130.000	129.056	129.055	1	129.056
			20	30		Alte cheltuieli	210.000	210.000	170.000	170.000	70.277	70.277		69.381
			20	30	04	Chirii	10.000	10.000	10.000	10.000	9.115	9.115		9.115
			20	30	30	Alte cheltuieli cu bunuri si servicii	200.000	200.000	160.000	160.000	61.162	61.162		60.266
			51			TITLUL VI TRANSFERURI INTRE UNITATI ALE ADMINISTRATIEI PUBLICE	287.450	287.450	267.450	267.450	1.468	1.468		

Capi- tol	Sub- capi- tol	Pa- ra- graf	Gru- pa / Titlu	Ar- ti- col	Ali- ne- at	Denumire indicator	Credite de angajament	Credite bugetare		Angajamente bugetare	Angajamente legale	Plati efectuate	Angajamente legale de platit	Cheltuieli efective
								anuale aprobrate la finele perioadei de raportare	trimestriale cumulate					
A						B	1	2	3	4	5	6	7=5-6	8
			51	02		Transferuri de capital	287.450	287.450	267.450	267.450	1.468	1.468		
			51	02	29	Alte transferuri de capital catre instituti publice	287.450	287.450	267.450	267.450	1.468	1.468		
			70			CHELTUIELI DE CAPITAL	2.527.300	2.527.300	2.477.300	2.477.300	1.257.552	1.257.552		658.680
			71			TITLUL XIII ACTIVE NEFINANCIARE	2.527.300	2.527.300	2.477.300	2.477.300	1.257.552	1.257.552		658.680
			71	01		Active fixe	1.845.300	1.845.300	1.795.300	1.795.300	756.563	756.563		437.465
			71	01	01	Constructii	1.341.200	1.341.200	1.341.200	1.341.200	450.290	450.290		254.168
			71	01	02	Masini, echipamente si mijloace de transport	9.000	9.000	9.000	9.000	8.297	8.297		179.936
			71	01	30	Alte active fixe (inclusiv reparatii capitale)	495.100	495.100	445.100	445.100	297.976	297.976		3.361
			71	03		Reparatii capitale aferente activelor fixe	682.000	682.000	682.000	682.000	500.989	500.989		221.215
			79			OPERATIUNI FINANCIARE	1.604.000	1.604.000	571.000	571.000	569.549	569.549		
			81			TITLUL XVII RAMBURSARI DE CREDITE	1.604.000	1.604.000	571.000	571.000	569.549	569.549		
			81	02		Rambursari de credite interne	1.604.000	1.604.000	571.000	571.000	569.549	569.549		
			81	02	05	Rambursari de credite aferente datoriei publice interne locale	1.604.000	1.604.000	571.000	571.000	569.549	569.549		
			84			PLATI EFECTUATE IN ANII PRECEDENTI SI RECUPERATE IN ANUL CURENT				-888	-888	-888		
			85			Titlu XIX PLATI EFECTUATE IN ANII PRECEDENTI SI RECUPERATE IN ANUL CURENT				-888	-888	-888		
			85	01		Plati efectuate in anii precedenti si recuperate in anul curent				-888	-888	-888		
			85	01	01	Plati efectuate in anii precedenti si recuperate in anul curent (SF)				-888	-888	-888		
7402						PROTECTIA MEDIULUI	3.982.500	3.982.500	3.257.400	3.402.300	2.711.335	2.314.427	396.908	2.318.319

Capi- tol	Sub- capi- tol	Pa- ra- graf	Gru- pa / Titlu	Ar- ti- col	Ali- ne- at	Denumire indicator	Credite de angajament	Credite bugetare		Angajamente bugetare	Angajamente legale	Plati efectuate	Angajamente legale de platit	Cheltuieli efective
								anuale aprobrate la finele perioadei de raportare	trimestriale cumulate					
A						B	1	2	3	4	5	6	7=5-6	8
			01			CHELTUIELI CURENTE	3.982.500	3.982.500	3.257.400	3.402.300	2.711.335	2.314.427	396.908	2.318.319
			10			TITLUL I CHELTUIELI DE PERSONAL	675.000	675.000	510.100	675.000	675.000	278.092	396.908	287.015
			10	01		Cheltuieli salariale in bani	557.000	557.000	416.700	557.000	557.000	227.490	329.510	234.136
			10	01	01	Salarii de baza	491.000	491.000	393.000	491.000	491.000	216.134	274.866	222.263
			10	01	05	Sporuri pentru conditii de munca	4.000	4.000	3.500	4.000	4.000		4.000	
			10	01	06	Alte sporuri	24.000	24.000	19.200	24.000	24.000	11.356	12.644	11.873
			10	01	13	Indemnizatii de delegare	1.000	1.000	1.000	1.000	1.000		1.000	
			10	01	30	Alte drepturi salariale in bani	37.000	37.000		37.000	37.000		37.000	
			10	03		Contributii	118.000	118.000	93.400	118.000	118.000	50.602	67.398	52.879
			10	03	01	Contributii de asigurari sociale de stat	82.000	82.000	65.000	82.000	82.000	36.085	45.915	37.188
			10	03	02	Contributii de asigurari de somaj	3.000	3.000	2.400	3.000	3.000	1.136	1.864	1.171
			10	03	03	Contributii de asigurari sociale de sanatate	27.000	27.000	21.000	27.000	27.000	11.812	15.188	12.175
			10	03	04	Contributii de asigurari pentru accidente de munca si boli profesionale	1.000	1.000	1.000	1.000	1.000	344	656	355
			10	03	06	Contributii pentru concedii si indemnizatii	5.000	5.000	4.000	5.000	5.000	1.225	3.775	1.990
			20			TITLUL II BUNURI SI SERVICII	3.051.000	3.051.000	2.490.800	2.490.800	1.799.863	1.799.863		1.794.832
			20	01		Bunuri si servicii	2.790.000	2.790.000	2.232.000	2.232.000	1.545.663	1.545.663		1.540.632
			20	01	04	Apa, canal si salubritate	450.000	450.000	360.000	360.000	119.614	119.614		119.614
			20	01	09	Materiale si prestari de servicii cu caracter functional	2.340.000	2.340.000	1.872.000	1.872.000	1.426.049	1.426.049		1.421.018
			20	06		Deplasari, detasari, transferari	1.000	1.000	800	800				
			20	06	01	Deplasari interne, detasari, transferari	1.000	1.000	800	800				
			20	14		Protectia muncii	10.000	10.000	8.000	8.000	8.000	8.000		8.000
			20	30		Alte cheltuieli	250.000	250.000	250.000	250.000	246.200	246.200		246.200
			20	30	30	Alte cheltuieli cu bunuri si servicii	250.000	250.000	250.000	250.000	246.200	246.200		246.200



Capi- tol	Sub- capi- tol	Pa- ra- graf	Gru- pa / Titlu	Ar- ti- col	Ali- ne- at	Denumire indicator	Credite de angajament	Credite bugetare		Angajamente bugetare	Angajamente legale	Plati efectuate	Angajamente legale de platit	Cheltuieli efective
								anuale aprobrate la finele perioadei de raportare	trimestriale cumulate					
A						B	1	2	3	4	5	6	7=5-6	8
			55			TITLUL VII ALTE TRANSFERURI	256.500	256.500	256.500	236.500	236.472	236.472		236.472
			55	01		A. Transferuri interne	256.500	256.500	256.500	236.500	236.472	236.472		236.472
			55	01	42	Transferuri din bugetul local catre asociatiile de dezvoltare intercomuni- tate	20.000	20.000	20.000					
			55	01	65	Sume reprezentand contributia unitatilor administrativ-teritoriale la Fondul IID	236.500	236.500	236.500	236.500	236.472	236.472		236.472
8000	02					Partea V-a ACTIUNI ECONOMICE	6.412.000	6.412.000	5.298.500	5.303.500	2.850.323	2.655.194	195.129	2.192.856
8002						ACTIUNI GENERALE ECONOMICE								
						SI DE MUNCA	950.000	950.000	760.000	760.000	127.019	127.019		127.019
			01			CHELTUIELI CURENTE	950.000	950.000	760.000	760.000	127.019	127.019		127.019
			20			TITLUL II BUNURI SI SERVICII	950.000	950.000	760.000	760.000	127.019	127.019		127.019
			20	01		Bunuri si servicii	50.000	50.000	40.000	40.000				
			20	01	09	Materiale si prestari de servicii cu caracter functional	50.000	50.000	40.000	40.000				
			20	02		Reparatii curente	900.000	900.000	720.000	720.000	127.019	127.019		127.019
8102						COMBUSTIBILI SI ENERGIE	500.000	500.000	500.000	500.000	385.160	385.160		385.160
			01			CHELTUIELI CURENTE	500.000	500.000	500.000	500.000	385.160	385.160		385.160
			40			TITLUL IV SUBVENTII	500.000	500.000	500.000	500.000	385.160	385.160		385.160
			40	03		Subventii pentru acoperirea diferentelor de pret si tarif	500.000	500.000	500.000	500.000	385.160	385.160		385.160
8402						TRANSPORTURI	4.189.000	4.189.000	3.283.000	3.283.000	1.960.050	1.865.591	94.459	1.403.925
			01			CHELTUIELI CURENTE	1.990.000	1.990.000	1.598.000	1.598.000	1.403.925	1.309.466	94.459	1.403.925
			20			TITLUL II BUNURI SI SERVICII	1.990.000	1.990.000	1.598.000	1.598.000	1.403.925	1.309.466	94.459	1.403.925
			20	01		Bunuri si servicii	1.950.000	1.950.000	1.560.000	1.560.000	1.396.217	1.301.758	94.459	1.396.217
			20	01	09	Materiale si prestari de servicii cu caracter functional	1.950.000	1.950.000	1.560.000	1.560.000	1.396.217	1.301.758	94.459	1.396.217

Capi- tol	Sub- capi- tol	Pa- ra- graf	Gru- pa / Titlu	Ar- ti- col	Ali- ne- at	Denumire indicator	Credite de angajament	Credite bugetare		Angajamente bugetare	Angajamente legale	Plati efectuate	Angajamente legale de platit	Cheltuieli efective
								anuale aprobrate la finele perioadei de raportare	trimestriale cumulate					
A						B	1	2	3	4	5	6	7=5-6	8
			20	02		Reparatii curente	30.000	30.000	30.000	30.000	7.708	7.708		7.708
			20	25		Cheltuieli judiciare si extrajudiciare derivate din actiuni in reprezentarea intereselor statului, potrivit dispozitiilor legale	10.000	10.000	8.000	8.000				
			70			CHELTUIELI DE CAPITAL	1.169.000	1.169.000	1.169.000	1.169.000	41.155	41.155		
			71			TITLUL XIII ACTIVE NEFINANCIARE	1.169.000	1.169.000	1.169.000	1.169.000	41.155	41.155		
			71	01		Active fixe	209.000	209.000	209.000	209.000	41.055	41.055		
			71	01	30	Alte active fixe (inclusiv reparatii capitale)	209.000	209.000	209.000	209.000	41.055	41.055		
			71	03		Reparatii capitale aferente activelor fixe	960.000	960.000	960.000	960.000	100	100		
			79			OPERATUNI FINANCIARE	1.030.000	1.030.000	516.000	516.000	514.970	514.970		
			81			TITLUL XVII RAMBURSARI DE CREDITE	1.030.000	1.030.000	516.000	516.000	514.970	514.970		
			81	02		Rambursari de credite interne	1.030.000	1.030.000	516.000	516.000	514.970	514.970		
			81	02	05	Rambursari de credite aferente datoriei publice interne locale	1.030.000	1.030.000	516.000	516.000	514.970	514.970		
8702						ALTE ACTIUNI ECONOMICE	773.000	773.000	755.500	760.500	378.094	277.424	100.670	276.752
			01			CHELTUIELI CURENTE	755.000	755.000	737.500	742.500	378.094	277.424	100.670	276.752
			10			TITLUL I CHELTUIELI DE PERSONAL	170.500	170.500	165.500	170.500	170.500	69.917	100.583	69.520
			10	01		Cheltuieli salariale in bani	148.500	148.500	143.500	148.500	148.500	61.571	86.929	61.106
			10	01	01	Salarii de baza	85.000	85.000	85.000	85.000	85.000	37.389	47.611	37.500
			10	01	05	Sporuri pentru conditii de munca	8.000	8.000	8.000	8.000	8.000		8.000	
			10	01	12	Indemnizatii platite unor persoane din afara unitatii	50.000	50.000	50.000	50.000	50.000	24.080	25.920	23.555
			10	01	13	Indemnizatii de delegare	500	500	500	500	500	102	398	51
			10	01	30	Alte drepturi salariale in bani	5.000	5.000		5.000	5.000		5.000	
			10	03		Contributii	22.000	22.000	22.000	22.000		8.346	13.654	8.414

Capi- tol	Sub- capi- tol	Pa- ra- graf	Gru- pa / Titlu	Ar- ti- col	Ali- ne- at	Denumire indicator	Credite de angajament	Credite bugetare		Angajamente bugetare	Angajamente legale	Plati efectuate	Angajamente legale de platit	Cheltuieli efective
								anuale aprobrate la finele perioadei de raportare	trimestriale- cumulate					
A						B	1	2	3	4	5	6	7=5-6	8
			10	03	01	Contributii de asigurari sociale de stat	15.000	15.000	15.000	15.000	15.000	6.045	8.955	6.004
			10	03	02	Contributii de asigurari de somaj	500	500	500	500	500	87	413	85
			10	03	03	Contributii de asigurari sociale de sanatate	5.000	5.000	5.000	5.000	5.000	1.939	3.061	1.949
			10	03	04	Contributii de asigurari pentru accidente de munca si boli profesionale	500	500	500	500	500	57	443	57
			10	03	06	Contributii pentru concedii si indemnizatii	1.000	1.000	1.000	1.000	1.000	218	782	319
			20			TITLUL II BUNURI SI SERVICII	185.500	185.500	173.000	173.000	52.378	52.291	87	52.016
			20	01		Bunuri si servicii	55.000	55.000	55.000	55.000	16.258	16.171	87	16.258
			20	01	03	Incalzit, iluminat si forta motrica	27.000	27.000	27.000	27.000	5.911	5.911		5.911
			20	01	04	Apa, canal si salubritate	500	500	500	500	87	86	1	87
			20	01	08	Posta, telecomunicatii, radio, tv, internet	2.000	2.000	2.000	2.000	602	516	86	602
			20	01	09	Materiale si prestari de servicii cu caracter functional	9.500	9.500	9.500	9.500	7.296	7.296		7.296
			20	01	30	Alte bunuri si servicii pentru intretinere si functionare	16.000	16.000	16.000	16.000	2.362	2.362		2.362
			20	02		Reparatii curente	10.000	10.000	10.000	10.000				
			20	03		Hrana	40.000	40.000	30.000	30.000	24.080	24.080		24.080
			20	03	01	Hrana pentru oameni	40.000	40.000	30.000	30.000	24.080	24.080		24.080
			20	04		Medicamente si materiale sanitare	2.000	2.000	2.000	2.000				
			20	04	01	Medicamente	1.000	1.000	1.000	1.000				
			20	04	02	Materiale sanitare	1.000	1.000	1.000	1.000				
			20	05		Bunuri de natura obiectelor de inventar	48.500	48.500	48.500	48.500				
			20	05	01	Uniforme si echipament	42.000	42.000	42.000	42.000				
			20	05	30	Alte obiecte de inventar	6.500	6.500	6.500	6.500				

Capi- tol	Sub- capi- tol	Pa- ra- graf	Gru- pa / Titlu	Ar- ti- col	Ali- ne- at	Denumire indicator	Credite de angajament	Credite bugetare		Angajamente bugetare	Angajamente legale	Plati efectuate	Angajamente legale de platit	Cheltuieli efective
								anuale aprobrate la finele perioadei de raportare	trimestriale cumulate					
A						B	1	2	3	4	5	6	7=5-6	8
			20	13		Pregatire profesionala	10.000	10.000	10.000	10.000	7.090	7.090		7.090
			20	30		Alte cheltuieli	20.000	20.000	17.500	17.500	4.950	4.950		4.588
			20	30	03	Prime de asigurare non-viata	2.500	2.500	2.500	2.500	666	666		666
			20	30	30	Alte cheltuieli cu bunuri si servicii	17.500	17.500	15.000	15.000	4.284	4.284		3.922
			59			TITLUL XI ALTE CHELTUIELI	399.000	399.000	399.000	399.000	155.216	155.216		155.216
			59	11		Asociatii si fundatii	399.000	399.000	399.000	399.000	155.216	155.216		155.216
			70			CHELTUIELI DE CAPITAL	18.000	18.000	18.000	18.000				
			71			TITLUL XIII ACTIVE NEFINANCIARE	18.000	18.000	18.000	18.000				
			71	01		Active fixe	18.000	18.000	18.000	18.000				
			71	01	03	Mobilier, aparatura birotica si alte active corporale	18.000	18.000	18.000	18.000				

Conducatorul institutiei,


Conducatorul compartimentului  
financiar-contabil

DIRECTOR ECONOMIC,

INTOCMIT,

SEF BIROU

## SECTIUNEA DE FUNCTIONARE

Capi- tol	Sub- capi- tol	Pa- ra- graf	Gru- pa / Titlu	Ar- ti- col	Ali- ne- at	Denumire indicator	Credite de angajament	Credite bugetare		Angajamente bugetare	Angajamente legale	Plati efectuate	Angajamente legale de platit	Cheltuieli efective
								anuale aprobrate la finele perioadei de raportare	trimestriale cumulate					
A						B	1	2	3	4	5	6	7=5-6	8
5002						TOTAL CHELTUIELI	72.732.500	72.782.500	52.229.500	65.247.361	58.379.713	35.630.624	22.749.089	36.106.328
5100	02					Partea I-a SERVICII PUBLICE GENERALE	8.942.000	8.992.000	7.620.000	8.272.617	7.519.959	3.597.277	3.922.682	3.827.425
5102						AUTORITATI PUBLICE SI ACTIUNI EXTERNE	7.213.000	7.213.000	6.477.500	7.105.617	6.408.436	2.834.882	3.568.554	3.054.623
5402						ALTE SERVICII PUBLICE GENERALE	636.000	686.000	610.500	635.000	595.826	241.698	354.128	252.200
5502						TRANZACTII PRIVIND DATORIA PUBLICA SI IMPRUMUTURI	1.093.000	1.093.000	532.000	532.000	520.697	520.697		520.602
6000	02					Partea II-a APARARE, ORDINE PUBLICA SI SIGURANTA NATIONALA	2.124.000	2.124.000	1.876.000	2.123.200	2.058.837	907.654	1.151.183	1.027.640
6102						ORDINE PUBLICA SI SIGURANTA NATIONALA	2.124.000	2.124.000	1.876.000	2.123.200	2.058.837	907.654	1.151.183	1.027.640
6500	02					Partea III-a CHELTUIELI SOCIAL-CULTURALE	44.177.000	44.177.000	29.529.900	40.747.132	37.738.161	22.563.948	15.174.213	23.309.383
6502						INVATAMANT	30.967.000	30.967.000	21.517.100	29.883.380	28.296.031	16.548.854	11.747.177	17.213.611
6602						SANATATE	355.000	355.000	234.000	344.000	312.438	171.267	141.171	172.702
6702						CULTURA, RECREERE SI RELIGIE	2.005.000	2.005.000	1.812.700	1.853.000	1.115.210	967.941	147.269	963.888
6802						ASIGURARI SI ASISTENTA SOCIALA	10.850.000	10.850.000	5.966.100	8.666.752	8.014.482	4.875.886	3.138.596	4.959.182
7000	02					Partea IV-a SERVICII SI DEZVOLTARE PUBLICA, LOCUINTE, MEDIU SI APE	12.264.500	12.264.500	9.092.100	9.987.912	8.253.588	5.947.706	2.305.882	5.749.024
7002						LOCUINTE, SERVICII SI DEZVOLTARE PUBLICA	8.302.000	8.302.000	5.854.700	6.585.612	5.542.253	3.633.279	1.908.974	3.430.705
7402						PROTECTIA MEDIULUI	3.962.500	3.962.500	3.237.400	3.402.300	2.711.335	2.314.427	396.908	2.318.319
8000	02					Partea V-a ACTIUNI ECONOMICE	5.225.000	5.225.000	4.111.500	4.116.500	2.809.168	2.614.039	195.129	2.192.856
8002						ACTIUNI GENERALE ECONOMICE, SI DE MUNCA	950.000	950.000	760.000	760.000	127.019	127.019		127.019
8102						COMBUSTIBILI SI ENERGIE	500.000	500.000	500.000	500.000	385.160	385.160		385.160
8402						TRANSPORTURI	3.020.000	3.020.000	2.114.000	2.114.000	1.918.895	1.824.436	94.459	1.403.925
8702						ALTE ACTIUNI ECONOMICE	755.000	755.000	737.500	742.500	378.094	277.424	100.670	276.752

**DETALIEREA CHELTUIELILOR**  
- buget local -  
30.06.2017

Pag: 2 - lei-

Capi- tol	Sub- capi- tol	Pa- ra- graf	Gru- pa / Titlu	Ar- ti- col	Ali- ne- at	Denumire indicator	Credite de angajament	Credite bugetare		Angajamente bugetare	Angajamente legale	Plati efectuate	Angajamente legale de platit	Cheltuieli efective
								anuale aprobrate la finele perioadei de raportare	trimestriale cumulate					
A						B	I	2	3	4	5	6	7=5-6	8
5002						TOTAL CHELTUIELI	72.732.500	72.782.500	52.229.500	65.247.361	58.379.713	35.630.624	22.749.089	36.106.328
			01			CHELTUIELI CURENTE	70.098.500	70.148.500	51.142.500	64.184.700	57.319.533	34.570.444	22.749.089	36.106.328
			10			TITLUL I CHELTUIELI DE PERSONAL	43.755.000	43.755.000	30.632.800	43.755.000	43.755.000	21.223.905	22.531.095	21.898.704
			10	01		Cheltuieli salariale in bani	35.258.040	35.258.040	24.211.100	35.258.040	35.258.040	17.183.610	18.074.430	17.741.829
			10	01	01	Salarii de baza	31.384.840	31.384.840	21.510.400	31.384.840	31.384.840	15.344.135	16.040.705	16.009.038
			10	01	05	Sporuri pentru conditii de munca	545.500	545.500	455.000	545.500	545.500	197.694	347.806	203.588
			10	01	06	Alte sporuri	254.200	254.200	193.200	254.200	254.200	70.701	183.499	70.801
			10	01	11	Fond aferent platii cu ora	2.241.000	2.241.000	1.634.000	2.241.000	2.241.000	1.436.388	804.612	1.328.259
			10	01	12	Indemnizatii platite unor persoane din afara unitatii	409.000	409.000	388.000	409.000	409.000	124.865	284.135	125.120
			10	01	13	Indemnizatii de delegare	15.000	15.000	15.000	15.000	15.000	3.944	11.056	3.978
			10	01	30	Alte drepturi salariale in bani	408.500	408.500	15.500	408.500	408.500	5.883	402.617	1.045
			10	02		Cheltuieli salariale in natura	400.000	400.000	360.000	400.000	400.000	205.591	194.409	202.111
			10	02	02	Norme de hrana	400.000	400.000	360.000	400.000	400.000	205.591	194.409	202.111
			10	03		Contributii	8.096.960	8.096.960	6.061.700	8.096.960	8.096.960	3.834.704	4.262.256	3.954.764
			10	03	01	Contributii de asigurari sociale de stat	5.635.050	5.635.050	4.091.220	5.635.050	5.635.050	2.701.655	2.933.395	2.787.450
			10	03	02	Contributii de asigurari de somaj	192.060	192.060	170.300	192.060	192.060	82.311	109.749	84.493
			10	03	03	Contributii de asigurari sociale de sanatate	1.770.420	1.770.420	1.348.850	1.770.420	1.770.420	888.281	882.139	911.308
			10	03	04	Contributii de asigurari pentru accidente de munca si boli profesionale	84.830	84.830	81.030	84.830	84.830	31.035	53.795	31.661
			10	03	05	Prime de asigurare viata platite de angajator pentru angajati	3.000	3.000	3.000	3.000	3.000	2.508	492	2.508
			10	03	06	Contributii pentru concedii si indemnizatii	411.600	411.600	367.300	411.600	411.600	128.914	282.686	137.344
			20			TITLUL II BUNURI SI SERVICII	17.102.500	17.102.500	13.703.600	13.703.600	8.474.625	8.264.568	210.057	8.834.396
			20	01		Bunuri si servicii	11.840.200	11.840.200	9.394.700	9.394.700	6.465.187	6.271.302	193.885	6.444.882

Capi- tol	Sub- capi- tol	Pa- ra- graf	Gru- pa / Titlu	Ar- ti- col	Ali- ne- at	Denumire indicator	Credite de angajament	Credite bugetare		Angajamente bugetare	Angajamente legale	Plati efectuate	Angajamente legale de platit	Cheltuieli efective
								anuale aprobat la finele perioadei de raportare	trimestriale cumulate					
A						B	I	2	3	4	5	6	7=5-6	8
			20	01	01	Furnituri de birou	163.600	163.600	97.500	97.500	50.665	50.128	537	48.064
			20	01	02	Materiale pentru curatenie	149.000	149.000	93.000	93.000	47.617	47.134	483	44.013
			20	01	03	Incalzit, iluminat si forta motrica	1.924.500	1.924.500	1.776.220	1.776.220	1.203.193	1.203.193		1.202.680
			20	01	04	Apa, canal si salubritate	706.700	706.700	538.200	538.200	219.806	219.804	2	219.806
			20	01	05	Carburanti si lubrifianti	621.000	621.000	508.000	508.000	325.598	276.306	49.292	324.599
			20	01	06	Piese de schimb	71.000	71.000	45.000	45.000	10.718	10.718		10.718
			20	01	07	Transport	404.800	404.800	242.300	242.300	184.794	184.001	793	185.231
			20	01	08	Posta, telecomunicatii, radio, tv, internet	330.300	330.300	273.080	273.080	162.484	156.782	5.702	161.978
			20	01	09	Materiale si prestari de servicii cu caracter functional	6.506.500	6.506.500	5.126.500	5.126.500	3.857.897	3.730.423	127.474	3.850.678
			20	01	30	Alte bunuri si servicii pentru intretinere si functionare	962.800	962.800	694.900	694.900	402.415	392.813	9.602	397.115
			20	02		Reparatii curente	1.433.000	1.433.000	1.153.000	1.153.000	362.735	362.735		362.735
			20	03		Hrana	658.900	658.900	401.700	401.700	271.970	271.354	616	268.684
			20	03	01	Hrana pentru oameni	658.900	658.900	401.700	401.700	271.970	271.354	616	268.684
			20	04		Medicamente si materiale sanitare	46.000	46.000	39.000	39.000	11.056	11.056		11.056
			20	04	01	Medicamente	4.500	4.500	4.500	4.500				
			20	04	02	Materiale sanitare	6.500	6.500	6.500	6.500				
			20	04	04	Dezinfectanti	35.000	35.000	28.000	28.000	11.056	11.056		11.056
			20	05		Bunuri de natura obiectelor de inventar	192.500	192.500	167.500	167.500	12.858	12.523	335	417.176
			20	05	01	Uniforme si echipament	62.000	62.000	61.000	61.000				106.969
			20	05	03	Lenjerie si accesorii de pat	3.000	3.000	3.000	3.000				
			20	05	30	Alte obiecte de inventar	127.500	127.500	103.500	103.500	12.858	12.523	335	310.207
			20	06		Deplasari, detasari, transferari	183.100	183.100	169.900	169.900	82.422	82.357	65	76.540
			20	06	01	Deplasari interne, detasari, transferari	92.100	92.100	80.900	80.900	41.851	41.786	65	40.918
			20	06	02	Deplasari in strainatate	91.000	91.000	89.000	89.000	40.571	40.571		35.622
			20	09		Materiale de laborator	2.000	2.000	2.000	2.000				

Capi- tol	Sub- capi- tol	Pa- ra- graf	Gru- pa / Titlu	Ar- ti- col	Ali- ne- at	Denumire indicator	Credite de angajament	Credite bugetare		Angajamente bugetare	Angajamente legale	Plati efectuate	Angajamente legale de platit	Cheltuieli efective
								anuale aprobrate la finele perioadei de raportare	trimestriale cumulate					
A						B	1	2	3	4	5	6	7=5-6	8
			20	11		Carti, publicatii si materiale documentare	36.500	36.500	34.500	34.500	12.057	10.815	1.242	12.057
			20	12		Consultanta si expertiza	51.000	51.000	45.000	45.000	5.200	5.200		5.200
			20	13		Pregatire profesionala	129.400	129.400	110.400	110.400	18.850	18.850		18.850
			20	14		Protectia muncii	137.300	137.300	111.300	111.300	55.399	55.399		47.446
			20	16		Studii si cercetari	66.500	66.500	64.500	64.500	56.018	45.518	10.500	56.018
			20	24		Comisioane si alte costuri aferente imprumuturilor	100.000	100.000	100.000	100.000	36.376	36.072	304	36.376
			20	24	02	Comisioane si alte costuri aferente imprumuturilor interne	100.000	100.000	100.000	100.000	36.376	36.072	304	36.376
			20	25		Cheltuieli judiciare si extrajudiciare derivate din actiuni in reprezentarea intereselor statului, potrivit dispozitiilor legale	149.000	149.000	147.000	147.000	131.867	131.866	1	131.867
			20	30		Alte cheltuieli	2.077.100	2.077.100	1.763.100	1.763.100	952.630	949.521	3.109	945.509
			20	30	01	Reclama si publicitate	158.000	158.000	108.000	108.000	37.416	37.416		37.416
			20	30	02	Protocol si reprezentare	5.000	5.000	5.000	5.000	2.761	2.701	60	2.761
			20	30	03	Prime de asigurare non-viata	15.000	15.000	15.000	15.000	6.702	6.662	40	6.702
			20	30	04	Chirii	10.000	10.000	10.000	10.000	9.115	9.115		9.115
			20	30	30	Alte cheltuieli cu bunuri si servicii	1.889.100	1.889.100	1.625.100	1.625.100	896.636	893.627	3.009	889.515
			30			TITLUL III DOBANZI	1.093.000	1.093.000	532.000	532.000	520.697	520.697		520.602
			30	01		Dobanzi aferente datoriei publice interne	1.093.000	1.093.000	532.000	532.000	520.697	520.697		520.602
			30	01	01	Dobanzi aferente datoriei publice interne directe	1.093.000	1.093.000	532.000	532.000	520.697	520.697		520.602
			40			TITLUL IV SUBVENTII	950.000	950.000	905.000	905.000	635.197	635.197		635.197
			40	03		Subventii pentru acoperirea diferentelor de pret si tarif	500.000	500.000	500.000	500.000	385.160	385.160		385.160
			40	30		Alte subventii	450.000	450.000	405.000	405.000	250.037	250.037		250.037



Capi- tol	Sub- capi- tol	Pa- ra- graf	Gru- pa / Titlu	Ar- ti- col	Ali- ne- at	Denumire indicator	Credite de angajament	Credite bugetare		Angajamente bugetare	Angajamente legale	Plati efectuate	Angajamente legale de platit	Cheltuieli efective
								anuale aprobat la finele perioadei de raportare	trimestriale cumulate					
A						B	1	2	3	4	5	6	7=5-6	8
			50			TITLUL V FONDURI DE REZERVA		50.000	50.000					
			50	04		Fond de rezerva bugetara la dispozitia autoritatilor locale		50.000	50.000					
			51			TITLUL VI TRANSFERURI INTRE UNITATI ALE ADMINISTRATIEI PUBLICE	15.000	15.000	15.000	15.000	7.000	7.000		7.000
			51	01		Transferuri curente	15.000	15.000	15.000	15.000	7.000	7.000		7.000
			51	01	03	Actiuni de sanatate	15.000	15.000	15.000	15.000	7.000	7.000		7.000
			55			TITLUL VII ALTE TRANSFERURI	356.500	356.500	313.500	313.500	313.472	313.472		313.472
			55	01		A. Transferuri interne	356.500	356.500	313.500	313.500	313.472	313.472		313.472
			55	01	63	Finantarea invatamantului particular sau confesional acreditat	120.000	120.000	77.000	77.000	77.000	77.000		77.000
			55	01	65	Sume reprezentand contributiia unitatilor administrativ-teritoriale la Fondul HID	236.500	236.500	236.500	236.500	236.472	236.472		236.472
			57			TITLUL VIII ASISTENTA SOCIALA	5.090.600	5.090.600	3.311.600	3.311.600	2.785.416	2.777.479	7.937	2.804.852
			57	02		Ajutoare sociale	5.090.600	5.090.600	3.311.600	3.311.600	2.785.416	2.777.479	7.937	2.804.852
			57	02	01	Ajutoare sociale in numerar	4.720.600	4.720.600	2.941.600	2.941.600	2.530.166	2.522.579	7.587	2.522.579
			57	02	02	Ajutoare sociale in natura								27.123
			57	02	03	Tichete de cresa si tichete sociale pentru gradinita	70.000	70.000	70.000	70.000	26.700	26.700		26.600
			57	02	04	Tichete cadou acordate pentru cheltuieli sociale	300.000	300.000	300.000	300.000	228.550	228.200	350	228.550
			59			TITLUL XI ALTE CHELTUIELI	1.735.900	1.735.900	1.679.000	1.649.000	828.126	828.126		1.092.105
			59	01		Burse	577.000	577.000	577.000	577.000	258.923	258.923		502.964
			59	11		Asociatii si fundatii	708.900	708.900	652.000	622.000	269.203	269.203		289.141
			59	12		Sustinerea cultelor	400.000	400.000	400.000	400.000	300.000	300.000		300.000
			59	22		Actiuni cu caracter stiintific si social-cultural	50.000	50.000	50.000	50.000				

Capi- tol	Sub- capi- tol	Pa- ra- graf	Gru- pa / Titlu	Ar- ti- col	Ali- ne- at	Denumire indicator	Credite de angajament	Credite bugetare		Angajamente bugetare	Angajamente legale	Plati efectuate	Angajamente legale de platit	Cheltuieli efective
								anuale aprobrate la finele perioadei de raportare	trimestriale cumulate					
A						B	1	2	3	4	5	6	7=5-6	8
			79			OPERATIUNI FINANCIARE	2.634.000	2.634.000	1.087.000	1.087.000	1.084.519	1.084.519		
			81			TITLUL XVII RAMBURSARI DE CREDITE	2.634.000	2.634.000	1.087.000	1.087.000	1.084.519	1.084.519		
			81	02		Rambursari de credite interne	2.634.000	2.634.000	1.087.000	1.087.000	1.084.519	1.084.519		
			81	02	05	Rambursari de credite aferente datoriei publice interne locale	2.634.000	2.634.000	1.087.000	1.087.000	1.084.519	1.084.519		
			84			PLATI EFECTUATE IN ANII PRECEDENTI SI RECUPERATE IN ANUL CURENT				-24.339	-24.339	-24.339		
			85			Titlul XIX PLATI EFECTUATE IN ANII PRECEDENTI SI RECUPERATE IN ANUL CURENT				-24.339	-24.339	-24.339		
			85	01		Plati efectuate in anii precedenti si recuperate in anul curent				-24.339	-24.339	-24.339		
			85	01	01	Plati efectuate in anii precedenti si recuperate in anul curent (SF)				-24.339	-24.339	-24.339		
5100	02					Partea I-a SERVICII PUBLICE GENERALE	8.942.000	8.992.000	7.620.000	8.272.617	7.519.959	3.597.277	3.922.682	3.827.425
5102						AUTORITATI PUBLICE SI ACTIUNI EXTERNE	7.213.000	7.213.000	6.477.500	7.105.617	6.403.436	2.834.882	3.568.554	3.054.623
			01			CHELTUIELI CURENTE	7.213.000	7.213.000	6.477.500	7.121.500	6.419.319	2.850.765	3.568.554	3.054.623
			10			TITLUL I CHELTUIELI DE PERSONAL	5.851.000	5.851.000	5.207.000	5.851.000	5.851.000	2.335.134	3.515.866	2.493.888
			10	01		Cheltuieli salariale in bani	4.790.000	4.790.000	4.254.000	4.790.000	4.790.000	1.924.106	2.865.894	2.053.974
			10	01	01	Salarii de baza	4.235.000	4.235.000	3.811.000	4.235.000	4.235.000	1.739.611	2.495.389	1.865.392
			10	01	05	Sporuri pentru conditii de munca	270.000	270.000	243.000	270.000	270.000	98.777	171.223	101.965
			10	01	12	Indemnizatii platite unor persoane din afara unitatii	210.000	210.000	189.000	210.000	210.000	82.680	127.320	83.460
			10	01	13	Indemnizatii de delegare	7.000	7.000	7.000	7.000	7.000	2.533	4.467	2.652
			10	01	30	Alte drepturi salariale in bani	68.000	68.000	4.000	68.000	68.000	505	67.495	505
			10	03		Contributii	1.061.000	1.061.000	953.000	1.061.000	1.061.000	411.028	649.972	439.914
			10	03	01	Contributii de asigurari sociale de stat	745.000	745.000	670.000	745.000	745.000	300.587	444.413	309.574

Capi- tol	Sub- capi- tol	Pa- ra- graf	Gru- pa / Titlu	Ar- ti- col	Ali- ne- at	Denumire indicator	Credite de angajament	Credite bugetare		Angajamente bugetare	Angajamente legale	Plati efectuate	Angajamente legale de platit	Cheltuieli efective
								anuale aprobrate la finele perioadei de raportare	trimestriale- cumulate					
A						B	I	2	3	4	5	6	7=5-6	8
			10	03	02	Contributii de asigurari de somaj	24.000	24.000	20.000	24.000	24.000	9.041	14.959	9.291
			10	03	03	Contributii de asigurari sociale de sanatate	245.000	245.000	220.000	245.000	245.000	98.534	146.466	101.290
			10	03	04	Contributii de asigurari pentru accidente de munca si boli profesionale	7.000	7.000	7.000	7.000	7.000	2.866	4.134	2.952
			10	03	06	Contributii pentru concedii si indemnizatii	40.000	40.000	36.000	40.000	40.000		40.000	16.807
			20			TITLUL II BUNURI SI SERVICII	1.362.000	1.362.000	1.270.500	1.270.500	568.319	515.631	52.688	560.735
			20	01		Bunuri si servicii	677.000	677.000	645.000	645.000	292.758	254.529	38.229	292.758
			20	01	01	Furnituri de birou	11.000	11.000	9.000	9.000	6.259	6.090	169	6.259
			20	01	02	Materiale pentru curatenie	4.000	4.000	4.000	4.000				
			20	01	03	Incalzit, iluminat si forta motrica	250.000	250.000	250.000	250.000	140.410	140.410		140.410
			20	01	04	Apa, canal si salubritate	10.000	10.000	10.000	10.000	3.166	3.166		3.166
			20	01	05	Carburanti si lubrifianti	116.000	116.000	116.000	116.000	24.349	1.926	22.423	24.349
			20	01	08	Posta, telecomunicatii, radio, tv, internet	155.000	155.000	139.000	139.000	85.394	79.811	5.583	85.394
			20	01	09	Materiale si prestari de servicii cu caracter functional	70.000	70.000	63.000	63.000	13.420	6.276	7.144	13.420
			20	01	30	Alte bunuri si servicii pentru intretinere si functionare	61.000	61.000	54.000	54.000	19.760	16.850	2.910	19.760
			20	05		Bunuri de natura obiectelor de inventar	20.000	20.000	20.000	20.000	1.703	1.703		
			20	05	30	Alte obiecte de inventar	20.000	20.000	20.000	20.000	1.703	1.703		
			20	06		Deplasari, detasari, transferari	105.000	105.000	105.000	105.000	48.767	48.767		42.886
			20	06	01	Deplasari interne, detasari, transferari	25.000	25.000	25.000	25.000	8.196	8.196		7.264
			20	06	02	Deplasari in strainatate	80.000	80.000	80.000	80.000	40.571	40.571		35.622
			20	11		Carti, publicatii si materiale documentare	14.000	14.000	14.000	14.000	4.158	3.312	846	4.158
			20	12		Consultanta si expertiza	20.000	20.000	20.000	20.000				

Capi- tol	Sub- capi- tol	Pa- ra- graf	Gru- pa / Titlu	Ar- ti- col	AB- ne- at	Denumire indicator	Credite de angajament	Credite bugetare		Angajamente bugetare	Angajamente legale	Plati efectuate	Angajamente legale de platit	Cheltuieli efective
								anuale aprobrate la finele perioadei de raportare	trimestriale cumulate					
A						B	1	2	3	4	5	6	7=5-6	8
			20	13		Pregatire profesionala	20.000	20.000	20.000	20.000				
			20	14		Protectia muncii	7.000	7.000	7.000	7.000	1.473	1.473		1.473
			20	16		Studii si cercetari	56.500	56.500	56.500	56.500	56.018	45.518	10.500	56.018
			20	24		Comisioane si alte costuri aferente imprumuturilor	100.000	100.000	100.000	100.000	36.376	36.072	304	36.376
			20	24	02	Comisioane si alte costuri aferente imprumuturilor interne	100.000	100.000	100.000	100.000	36.376	36.072	304	36.376
			20	25		Cheltuieli judiciare si extrajudiciare derivate din actiuni in reprezentarea intereselor statului, potrivit dispozitiilor legale	8.000	8.000	8.000	8.000	2.811	2.811		2.811
			20	30		Alte cheltuieli	334.500	334.500	275.000	275.000	124.255	121.446	2.809	124.255
			20	30	01	Reclama si publicitate	157.000	157.000	107.000	107.000	37.416	37.416		37.416
			20	30	02	Protocol si reprezentare	5.000	5.000	5.000	5.000	2.761	2.701	60	2.761
			20	30	03	Prime de asigurare non-viata	9.500	9.500	9.500	9.500	4.661	4.621	40	4.661
			20	30	30	Alte cheltuieli cu bunuri si servicii	163.000	163.000	153.500	153.500	79.417	76.708	2.709	79.417
			84			PLATI EFECTUATE IN ANII PRECEDENTII SI RECUPERATE IN ANUL CURENT				-15.883	-15.883	-15.883		
			85			Titlul XIX PLATI EFECTUATE IN ANII PRECEDENTII SI RECUPERATE IN ANUL CURENT				-15.883	-15.883	-15.883		
			85	01		Plati efectuate in anii precedenti si recuperate in anul curent				-15.883	-15.883	-15.883		
			85	01	01	Plati efectuate in anii precedenti si recuperate in anul curent (SF)				-15.883	-15.883	-15.883		
5402						ALTE SERVICII PUBLICE GENERALE	636.000	686.000	610.500	635.000	595.826	241.698	354.128	252.200
			01			CHELTUIELI CURENTE	636.000	686.000	610.500	635.000	595.826	241.698	354.128	252.200
			10			TITLUL I CHELTUIELI DE PERSONAL	580.000	580.000	505.500	580.000	580.000	228.350	351.650	238.434



Capi- tol	Sub- capi- tol	Pa- ra- graf	Gru- pa / Titlu	Ar- ti- col	Ali- ne- at	Denumire indicator	Credite de angajament	Credite bugetare		Angajamente bugetare	Angajamente legale	Plati efectuate	Angajamente legale de platit	Cheltuieli efective
								anuale aprobrate la finele perioadei de raportare	trimestriale cumulate					
A						B	1	2	3	4	5	6	7=5-6	8
						caracter functional	2.000	2.000	2.000	2.000	2.000		2.000	
	20	01	30			Alte bunuri si servicii pentru intretinere si functionare	12.000	12.000	11.000	11.000	3.427	3.403	24	3.427
	20	05				Bunuri de natura obiectelor de inventar	13.000	13.000	13.000	13.000	60	60		
	20	05	01			Uniforme si echipament	5.000	5.000	5.000	5.000				
	20	05	30			Alte obiecte de inventar	8.000	8.000	8.000	8.000	60	60		
	20	06				Deplasari, detasari, transferari	1.000	1.000	1.000	1.000	314	314		314
	20	06	01			Deplasari interne, detasari, transferari	1.000	1.000	1.000	1.000	314	314		314
	20	13				Pregatire profesionala	4.000	4.000	4.000	4.000				
	20	14				Protectia muncii	500	500	500	500	135	135		135
	20	30				Alte cheltuieli	8.000	8.000	8.000	8.000	1.451	1.365	86	1.451
	20	30	30			Alte cheltuieli cu bunuri si servicii	8.000	8.000	8.000	8.000	1.451	1.365	86	1.451
	50					TITLUL V FONDURI DE REZERVA		50.000	50.000					
	50	04				Fond de rezerva bugetara la dispozitia autoritatilor locale		50.000	50.000					
5502						TRANZACTII PRIVIND DATORIA PUBLICA SI IMPRUMUTURI	1.093.000	1.093.000	532.000	532.000	520.697	520.697		520.602
		01				CHELTUIELI CURENTE	1.093.000	1.093.000	532.000	532.000	520.697	520.697		520.602
		30				TITLUL III DOBANZI	1.093.000	1.093.000	532.000	532.000	520.697	520.697		520.602
		30	01			Dobanzi aferente datoriei publice interne	1.093.000	1.093.000	532.000	532.000	520.697	520.697		520.602
		30	01	01		Dobanzi aferente datoriei publice interne directe	1.093.000	1.093.000	532.000	532.000	520.697	520.697		520.602
6000	02					Partea II-a APARARE, ORDINE PUBLICA SI SIGURANTA NATIONALA	2.124.000	2.124.000	1.876.000	2.123.200	2.058.837	907.654	1.151.183	1.027.640
6102						ORDINE PUBLICA SI SIGURANTA NATIONALA	2.124.000	2.124.000	1.876.000	2.123.200	2.058.837	907.654	1.151.183	1.027.640
		01				CHELTUIELI CURENTE	2.124.000	2.124.000	1.876.000	2.124.000	2.059.637	908.454	1.151.183	1.027.640
	10					TITLUL I CHELTUIELI DE PERSONAL	1.983.500	1.983.500	1.735.500	1.983.500	1.983.500	832.687	1.150.813	844.540
	10	01				Cheltuieli salariale in bani	1.303.000	1.303.000	1.120.000	1.303.000	1.303.000	513.657	789.343	523.459

Capi- tol	Sub- capi- tol	Pa- ra- graf	Gru- pa / Titlu	Ar- ti- col	Ali- ne- at	Denumire indicator	Credite de angajament	Credite bugetare		Angajamente bugetare	Angajamente legale	Plati efectuate	Angajamente legale de platit	Cheltuieli efective
								anuale aprobrate la finele perioadei de raportare	trimestriale cumulate					
A						B	1	2	3	4	5	6	7=5-6	8
			10	01	01	Salarii de baza	1.100.000	1.100.000	990.000	1.100.000	1.100.000	458.508	641.492	473.425
			10	01	05	Sporuri pentru conditii de munca	65.500	65.500	58.500	65.500	65.500	26.693	38.807	26.839
			10	01	06	Alte sporuri	68.500	68.500	61.500	68.500	68.500	23.523	44.977	23.144
			10	01	13	Indemnizatii de delegare	2.000	2.000	2.000	2.000	2.000	17	1.983	17
			10	01	30	Alte drepturi salariale in bani	67.000	67.000	8.000	67.000	67.000	4.916	62.084	34
			10	02		Cheltuieli salariale in natura	400.000	400.000	360.000	400.000	400.000	205.591	194.409	202.111
			10	02	02	Norme de hrana	400.000	400.000	360.000	400.000	400.000	205.591	194.409	202.111
			10	03		Contributii	280.500	280.500	255.500	280.500	280.500	113.439	167.061	118.970
			10	03	01	Contributii de asigurari sociale de stat	196.000	196.000	177.000	196.000	196.000	80.812	115.188	83.620
			10	03	02	Contributii de asigurari de somaj	6.500	6.500	6.500	6.500	6.500	2.510	3.990	2.590
			10	03	03	Contributii de asigurari sociale de sanatate	65.000	65.000	59.000	65.000	65.000	26.624	38.376	27.473
			10	03	04	Contributii de asigurari pentru accidente de munca si boli profesionale	2.000	2.000	2.000	2.000	2.000	769	1.231	796
			10	03	06	Contributii pentru concedii si indemnizatii	11.000	11.000	11.000	11.000	11.000	2.724	8.276	4.491
			20			TITLUL II BUNURI SI SERVICII	140.500	140.500	140.500	140.500	76.137	75.767	370	183.100
			20	01		Bunuri si servicii	95.500	95.500	95.500	95.500	59.563	59.468	95	59.557
			20	01	01	Furnituri de birou	1.500	1.500	1.500	1.500	428	428		428
			20	01	03	Incalzit, iluminat si forta motrica	64.000	64.000	64.000	64.000	49.058	49.058		49.058
			20	01	04	Apa, canal si salubritate	6.000	6.000	6.000	6.000	1.191	1.191		1.191
			20	01	08	Posta, telecomunicatii, radio, tv, internet	7.000	7.000	7.000	7.000	4.423	4.423		4.417
			20	01	09	Materiale si prestari de servicii cu caracter functional	12.000	12.000	12.000	12.000	2.904	2.904		2.904
			20	01	30	Alte bunuri si servicii pentru intretinere si functionare	5.000	5.000	5.000	5.000	1.559	1.464	95	1.559





Capi- tol	Sub- capi- tol	Pa- ra- graf	Gru- pa / Titlu	Ar- ti- col	Ali- ne- at	Denumire indicator	Credite de angajament	Credite bugetare		Angajamente bugetare	Angajamente legale	Plati efectuate	Angajamente legale de platit	Cheltuieli efective
								anuale aprobrate la finele perioadei de raportare	trimestriale cumulate					
A						B	I	2	3	4	5	6	7=5-6	8
						stat	3.459.050	3.459.050	2.455.720	3.459.050	3.459.050	1.823.700	1.635.350	1.879.710
	10	03	02			Contributii de asigurari de somaj	120.460	120.460	112.900	120.460	120.460	55.629	64.831	56.937
	10	03	03			Contributii de asigurari sociale de sanatate	1.052.920	1.052.920	816.350	1.052.920	1.052.920	599.172	453.748	612.745
	10	03	04			Contributii de asigurari pentru accidente de munca si boli profesionale	60.930	60.930	59.930	60.930	60.930	22.524	38.406	22.861
	10	03	06			Contributii pentru concedii si indemnizatii	292.100	292.100	273.000	292.100	292.100	117.288	174.812	94.273
	20					TITLUL II BUNURI SI SERVICII	4.027.000	4.027.000	2.988.800	2.988.800	1.906.142	1.891.174	14.968	1.894.364
	20	01				Bunuri si servicii	2.936.100	2.936.100	2.202.100	2.202.100	1.561.201	1.547.184	14.017	1.557.087
	20	01	01			Furnituri de birou	121.000	121.000	63.400	63.400	36.504	36.504		34.463
	20	01	02			Materiale pentru curatenie	124.000	124.000	71.000	71.000	42.924	42.441	483	43.416
	20	01	03			Incalzit, iluminat si forta motrica	1.456.500	1.456.500	1.325.220	1.325.220	954.786	954.786		954.785
	20	01	04			Apa, canal si salubritate	182.500	182.500	116.000	116.000	82.703	82.702	1	82.703
	20	01	05			Carburanti si lubrifianti	55.000	55.000	32.000	32.000	18.270	12.103	6.167	17.271
	20	01	06			Piese de schimb	41.000	41.000	25.000	25.000	10.718	10.718		10.718
	20	01	07			Transport	104.800	104.800	62.300	62.300	51.381	50.588	793	51.818
	20	01	08			Posta, telecomunicatii, radio, tv, internet	120.000	120.000	87.780	87.780	53.084	53.084		53.034
	20	01	09			Materiale si prestari de servicii cu caracter functional	262.500	262.500	130.500	130.500	97.736	97.736		97.736
	20	01	30			Alte bunuri si servicii pentru intretinere si functionare	468.800	468.800	288.900	288.900	213.095	206.522	6.573	211.143
	20	02				Reparatii curente	170.000	170.000	130.000	130.000	16.079	16.079		16.079
	20	03				Hrana	268.900	268.900	162.700	162.700	112.635	112.019	616	112.635
	20	03	01			Hrana pentru oameni	268.900	268.900	162.700	162.700	112.635	112.019	616	112.635
	20	04				Medicamente si materiale sanitare	39.000	39.000	32.000	32.000	11.056	11.056		11.056
	20	04	01			Medicamente	1.000	1.000	1.000	1.000				





Capi- tol	Sub- capi- tol	Pa- ra- graf	Gru- pa / Titlu	Ar- ti- col	Ali- ne- at	Denumire indicator	Credite de angajament	Credite bugetare		Angajamente bugetare	Angajamente legale	Plati efectuate	Angajamente legale de platit	Cheltuieli efective
								anuale aprobrate la finele perioadei de raportare	trimestriale cumulate					
A						B	1	2	3	4	5	6	7=5-6	8
						accidente de munca si boli profesionale	1.000	1.000	1.000	1.000	1.000	165	835	169
	10	03	06			Contributii pentru concedii si indemnizatii	2.000	2.000	2.000	2.000	2.000	464	1.536	754
	20					<b>TITLUL II BUNURI SI SERVICII</b>	46.000	46.000	35.000	35.000	11.740	11.740		11.552
	20	01				Bunuri si servicii	35.500	35.500	24.500	24.500	11.488	11.488		11.300
	20	01	01			Furnituri de birou	3.000	3.000	2.000	2.000				
	20	01	02			Materiale pentru curatenie	2.500	2.500	2.500	2.500				
	20	01	09			Materiale si prestari de servicii cu caracter functional	30.000	30.000	20.000	20.000	11.488	11.488		11.300
	20	04				Medicamente si materiale sanitare	5.000	5.000	5.000	5.000				
	20	04	01			Medicamente	2.500	2.500	2.500	2.500				
	20	04	02			Materiale sanitare	2.500	2.500	2.500	2.500				
	20	05				Bunuri de natura obiectelor de inventar	1.000	1.000	1.000	1.000				
	20	05	01			Uniforme si echipament	1.000	1.000	1.000	1.000				
	20	06				Deplasari, detasari, transferari	1.000	1.000	1.000	1.000				
	20	06	01			Deplasari interne, detasari, transferari	1.000	1.000	1.000	1.000				
	20	14				Protectia muncii	1.000	1.000	1.000	1.000	252	252		252
	20	30				Alte cheltuieli	2.500	2.500	2.500	2.500				
	20	30	30			Alte cheltuieli cu bunuri si servicii	2.500	2.500	2.500	2.500				
	51					<b>TITLUL VI TRANSFERURI INTRE UNITATI ALE ADMINISTRATIEI PUBLICE</b>	15.000	15.000	15.000	15.000	7.000	7.000		7.000
	51	01				Transferuri curente	15.000	15.000	15.000	15.000	7.000	7.000		7.000
	51	01	03			Actiuni de sanatate	15.000	15.000	15.000	15.000	7.000	7.000		7.000
	59					<b>TITLUL XI ALTE CHELTUIELI</b>	26.000	26.000	26.000	26.000	25.698	25.698		25.698
	59	11				Asociatii si fundatii	26.000	26.000	26.000	26.000	25.698	25.698		25.698
6702						<b>CULTURA, RECREERE SI RELIGIE</b>	2.005.000	2.005.000	1.812.700	1.853.000	1.115.210	967.941	147.269	963.888
	01					<b>CHELTUIELI CURENTE</b>	2.005.000	2.005.000	1.812.700	1.853.000	1.115.210	967.941	147.269	963.888
	10					<b>TITLUL I CHELTUIELI DE PERSONAL</b>	221.000	221.000	150.700	221.000	221.000	74.164	146.836	72.247

Capi- tol	Sub- capi- tol	Pa- ra- graf	Gru- pa / Titlu	Ar- ti- col	Ali- ne- at	Denumire indicator	Credite de angajament	Credite bugetare		Angajamente bugetare	Angajamente legale	Plati efectuate	Angajamente legale de platit	Cheltuieli efective
								anuale aprobrate la finele perioadei de raportare	trimestriale cumulate					
A						B	1	2	3	4	5	6	7=5-6	8
			10	01		Cheltuieli salariale in bani	180.000	180.000	120.000	180.000	180.000	60.879	119.121	58.944
			10	01	01	Salarii de baza	167.000	167.000	115.000	167.000	167.000	60.879	106.121	58.944
			10	01	05	Sporuri pentru conditii de munca	5.000	5.000	5.000	5.000	5.000		5.000	
			10	01	30	Alte drepturi salariale in bani	8.000	8.000		8.000	8.000		8.000	
			10	03		Contributii	41.000	41.000	30.700	41.000	41.000	13.285	27.715	13.303
			10	03	01	Contributii de asigurari sociale de stat	28.000	28.000	20.500	28.000	28.000	9.654	18.346	9.590
			10	03	02	Contributii de asigurari de somaj	1.100	1.100	900	1.100	1.100	291	809	288
			10	03	03	Contributii de asigurari sociale de sanatate	9.500	9.500	7.500	9.500	9.500	3.036	6.464	2.992
			10	03	04	Contributii de asigurari pentru accidente de munca si boli profesionale	900	900	700	900	900	96	804	95
			10	03	06	Contributii pentru concedii si indemnizatii	1.500	1.500	1.100	1.500	1.500	208	1.292	338
			20			TITLUL II BUNURI SI SERVICII	854.000	854.000	777.000	777.000	344.173	343.740	433	341.604
			20	01		Bunuri si servicii	76.100	76.100	76.100	76.100	33.004	32.971	33	32.885
			20	01	01	Furnituri de birou	600	600	600	600	119	119		
			20	01	03	Incalzit, iluminat si forta motrica	70.000	70.000	70.000	70.000	30.596	30.596		30.596
			20	01	04	Apa, canal si salubritate	2.700	2.700	2.700	2.700	838	838		838
			20	01	08	Posta, telecomunicatii, radio, tv, internet	2.300	2.300	2.300	2.300	1.065	1.032	33	1.065
			20	01	09	Materiale si prestari de servicii cu caracter functional	500	500	500	500	386	386		386
			20	06		Deplasari, detasari, transferari	100	100	100	100				
			20	06	01	Deplasari interne, detasari, transferari	100	100	100	100				
			20	11		Carti, publicatii si materiale documentare	5.000	5.000	5.000	5.000	677	281	396	677
			20	13		Pregatire profesionala	400	400	400	400				



Capi- tol	Sub- capi- tol	Pa- ra- graf	Gru- pa / Titlu	Ar- ti- col	Ali- ne- at	Denumire indicator	Credite de angajament	Credite bugetare		Angajamente bugetare	Angajamente legale	Plati efectuate	Angajamente legale de platit	Cheltuteli efective
								anuale aprobrate la finele perioadei de raportare	trimestriale cumulate					
A						B	1	2	3	4	5	6	7=5-6	8
						accidente de munca si boli profesionale	6.500	6.500	4.500	6.500	6.500	2.398	4.102	2.502
	10	03	06			Contributii pentru concedii si indemnizatii	34.000	34.000	18.000	34.000	34.000	2.359	31.641	8.084
	20					TITLUL II BUNURI SI SERVICII	879.000	879.000	536.000	536.000	332.011	332.011		327.386
	20	01				Bunuri si servicii	389.000	389.000	233.000	233.000	160.678	160.678		159.716
	20	01	01			Furnituri de birou	10.000	10.000	6.000	6.000	509	509		509
	20	01	02			Materiale pentru curatenie	5.000	5.000	4.000	4.000	597	597		597
	20	01	03			Incalzit, iluminat si forta motrica	25.000	25.000	14.000	14.000	12.692	12.692		12.180
	20	01	04			Apa, canal si salubritate	4.000	4.000	2.000	2.000	1.491	1.491		1.491
	20	01	07			Transport	300.000	300.000	180.000	180.000	133.413	133.413		133.413
	20	01	08			Posta, telecomunicatii, radio, tv, internet	15.000	15.000	10.000	10.000	5.058	5.058		4.608
	20	01	09			Materiale si prestari de servicii cu caracter functional	30.000	30.000	17.000	17.000	6.918	6.918		6.918
	20	02				Reparatii curente	23.000	23.000	23.000	23.000				
	20	03				Hrana	350.000	350.000	209.000	209.000	135.255	135.255		131.969
	20	03	01			Hrana pentru oameni	350.000	350.000	209.000	209.000	135.255	135.255		131.969
	20	05				Bunuri de natura obiectelor de inventar	30.000	30.000	15.000	15.000	377	377		
	20	05	30			Alte obiecte de inventar	30.000	30.000	15.000	15.000	377	377		
	20	06				Deplasari, detasari, transferari	3.000	3.000	3.000	3.000	490	490		490
	20	06	01			Deplasari interne, detasari, transferari	2.000	2.000	2.000	2.000	490	490		490
	20	06	02			Deplasari in strainatate	1.000	1.000	1.000	1.000				
	20	11				Carti, publicatii si materiale documentare	2.000	2.000	2.000	2.000	1.310	1.310		1.310
	20	12				Consultanta si expertiza	1.000	1.000	1.000	1.000				
	20	13				Pregatire profesionala	10.000	10.000	10.000	10.000	1.980	1.980		1.980
	20	14				Protectia muncii	11.000	11.000	6.000	6.000	5.201	5.201		5.201
	20	30				Alte cheltuieli	60.000	60.000	34.000	34.000	26.720	26.720		26.720

Capi- tol	Sub- capi- tol	Pa- ra- graf	Gru- pa / Titlu	Ar- ti- col	Ali- ne- at	Denumire indicator	Credite de angajament	Credite bugetare		Angajamente bugetare	Angajamente legale	Plati efectuate	Angajamente legale de platit	Cheltuieli efective
								anuale aprobrate la finele perioadei de raportare	trimestriale cumulate					
A						B	1	2	3	4	5	6	7=5-6	8
			20	30	30	Alte cheltuieli cu bunuri si servicii	60.000	60.000	34.000	34.000	26.720	26.720		26.720
			57			TITLUL VIII ASISTENTA SOCIALA	4.727.600	4.727.600	2.948.600	2.948.600	2.609.030	2.602.180	6.850	2.602.530
			57	02		Ajutoare sociale	4.727.600	4.727.600	2.948.600	2.948.600	2.609.030	2.602.180	6.850	2.602.530
			57	02	01	Ajutoare sociale in numerar	4.427.600	4.427.600	2.648.600	2.648.600	2.380.480	2.373.980	6.500	2.373.980
			57	02	04	Tichete cadou acordate pentru cheltuieli sociale	300.000	300.000	300.000	300.000	228.550	228.200	350	228.550
			59			TITLUL XI ALTE CHELTUIELI	253.900	253.900	197.000	197.000	88.289	88.289		88.289
			59	11		Asociatii si fundatii	253.900	253.900	197.000	197.000	88.289	88.289		88.289
			84			PLATI EFECTUATE IN ANII PRECEDENTI SI RECUPERATE IN ANUL CURENT				-4.348	-4.348	-4.348		
			85			Titlul XIX PLATI EFECTUATE IN ANII PRECEDENTI SI RECUPERATE IN ANUL CURENT				-4.348	-4.348	-4.348		
			85	01		Plati efectuate in anii precedenti si recuperate in anul curent				-4.348	-4.348	-4.348		
			85	01	01	Plati efectuate in anii precedenti si recuperate in anul curent (SF)				-4.348	-4.348	-4.348		
7000	02					Partea IV-a SERVICII SI DEZVOLTARE PUBLICA, LOCUINTE, MEDIU SI APE	12.264.500	12.264.500	9.092.100	9.987.912	8.253.588	5.947.706	2.305.882	5.749.024
7002						LOCUINTE, SERVICII SI DEZVOLTARE PUBLICA	8.302.000	8.302.000	5.854.700	6.585.612	5.542.253	3.633.279	1.908.974	3.430.705
			01			CHELTUIELI CURENTE	6.698.000	6.698.000	5.283.700	6.015.500	4.973.592	3.064.618	1.908.974	3.430.705
			10			TITLUL I CHELTUIELI DE PERSONAL	3.136.500	3.136.500	2.404.700	3.136.500	3.136.500	1.272.100	1.864.400	1.306.608
			10	01		Cheltuieli salariale in bani	2.583.500	2.583.500	1.961.500	2.583.500	2.583.500	1.043.383	1.540.117	1.066.135
			10	01	01	Salarii de baza	2.318.000	2.318.000	1.855.000	2.318.000	2.318.000	1.001.550	1.316.450	1.022.815
			10	01	05	Sporuri pentru conditii de munca	90.000	90.000	72.000	90.000	90.000	34.104	55.896	35.717
			10	01	06	Alte sporuri	36.000	36.000	29.000	36.000	36.000	6.499	29.501	6.363
			10	01	13	Indemnizatii de delegare	3.500	3.500	3.500	3.500	3.500	1.139	2.361	1.105
			10	01	30	Alte drepturi salariale in bani	136.000	136.000	2.000	136.000	136.000	91	135.909	135



Capi- tol	Sub- capi- tol	Pa- ra- graf	Gru- pa / Titlu	Ar- ti- col	Ali- ne- at	Denumire indicator	Credite de angajament	Credite bugetare		Angajamente bugetare	Angajamente legale	Plati efectuate	Angajamente legale de platit	Cheltuieli efective
								anuale aprobate la finele perioadei de raportare	trimestriale cumulate					
A						B	1	2	3	4	5	6	7=5-6	8
			10	03		Contributii	553.000	553.000	443.200	553.000	553.000	228.717	324.283	240.473
			10	03	01	Contributii de asigurari sociale de stat	387.000	387.000	309.000	387.000	387.000	164.566	222.434	169.424
			10	03	02	Contributii de asigurari de somaj	13.000	13.000	10.600	13.000	13.000	4.865	8.135	5.000
			10	03	03	Contributii de asigurari sociale de sanatate	128.000	128.000	103.000	128.000	128.000	53.881	74.119	55.383
			10	03	04	Contributii de asigurari pentru accidente de munca si boli profesionale	4.000	4.000	3.400	4.000	4.000	1.567	2.433	1.613
			10	03	06	Contributii pentru concedii si indemnizatii	21.000	21.000	17.200	21.000	21.000	3.838	17.162	9.053
			20			<b>TITLUL II BUNURI SI SERVICII</b>	<b>3.561.500</b>	<b>3.561.500</b>	<b>2.879.000</b>	<b>2.879.000</b>	<b>1.837.092</b>	<b>1.792.518</b>	<b>44.574</b>	<b>2.124.097</b>
			20	01		Bunuri si servicii	2.756.500	2.756.500	2.203.000	2.203.000	1.374.491	1.329.918	44.573	1.366.606
			20	01	01	Furnituri de birou	11.500	11.500	10.000	10.000	2.974	2.974		2.533
			20	01	02	Materiale pentru curatenie	13.000	13.000	11.000	11.000	4.096	4.096		
			20	01	03	Incalzit, iluminat si forta motrica	30.000	30.000	24.000	24.000	8.212	8.212		8.212
			20	01	04	Apa, canal si salubritate	50.000	50.000	40.000	40.000	10.586	10.586		10.586
			20	01	05	Carburanti si lubrifianti	450.000	450.000	360.000	360.000	282.979	262.277	20.702	282.979
			20	01	06	Piese de schimb	30.000	30.000	20.000	20.000				
			20	01	08	Posta, telecomunicatii, radio, tv, internet	22.000	22.000	18.000	18.000	9.949	9.949		9.949
			20	01	09	Materiale si prestari de servicii cu caracter functional	1.750.000	1.750.000	1.400.000	1.400.000	893.483	869.612	23.871	893.483
			20	01	30	Alte bunuri si servicii pentru intretinere si functionare	400.000	400.000	320.000	320.000	162.212	162.212		158.864
			20	02		Reparatii curente	300.000	300.000	240.000	240.000	211.929	211.929		211.929
			20	05		Bunuri de natura obiectelor de inventar	20.000	20.000	16.000	16.000	6.048	6.048		309.787
			20	05	30	Alte obiecte de inventar	20.000	20.000	16.000	16.000	6.048	6.048		309.787
			20	06		Deplasari, detasari, transferari	25.000	25.000	20.000	20.000	4.456	4.456		4.456



Capi- tol	Sub- capi- tol	Pa- ra- graf	Gru- pa / Titlu	Ar- ti- col	Ali- ne- at	Denumire indicator	Credite de angajament	Credite bugetare		Angajamente bugetare	Angajamente legale	Plati efectuate	Angajamente legale de platit	Cheltuieli efective
								anuale aprobrate la finele perioadei de raportare	trimestriale cumulate					
A						B	1	2	3	4	5	6	7=5-6	8
						recuperate in anul curent (SF)				-888	-888	-888		
7402						PROTECTIA MEDIULUI	3.962.500	3.962.500	3.237.400	3.402.300	2.711.335	2.314.427	396.908	2.318.319
	01					CHELTUIELI CURENTE	3.962.500	3.962.500	3.237.400	3.402.300	2.711.335	2.314.427	396.908	2.318.319
	10					TITLUL I CHELTUIELI DE PERSONAL	675.000	675.000	510.100	675.000	675.000	278.092	396.908	287.015
	10	01				Cheltuieli salariale in bani	557.000	557.000	416.700	557.000	557.000	227.490	329.510	234.136
	10	01	01			Salarii de baza	491.000	491.000	393.000	491.000	491.000	216.134	274.866	222.263
	10	01	05			Sporuri pentru conditii de munca	4.000	4.000	3.500	4.000	4.000		4.000	
	10	01	06			Alte sporuri	24.000	24.000	19.200	24.000	24.000	11.356	12.644	11.873
	10	01	13			Indemnizatii de delegare	1.000	1.000	1.000	1.000	1.000		1.000	
	10	01	30			Alte drepturi salariale in bani	37.000	37.000		37.000	37.000		37.000	
	10	03				Contributii	118.000	118.000	93.400	118.000	118.000	50.602	67.398	52.879
	10	03	01			Contributii de asigurari sociale de stat	82.000	82.000	65.000	82.000	82.000	36.085	45.915	37.188
	10	03	02			Contributii de asigurari de somaj	3.000	3.000	2.400	3.000	3.000	1.136	1.864	1.171
	10	03	03			Contributii de asigurari sociale de sanatate	27.000	27.000	21.000	27.000	27.000	11.812	15.188	12.175
	10	03	04			Contributii de asigurari pentru accidente de munca si boli profesionale	1.000	1.000	1.000	1.000	1.000	344	656	355
	10	03	06			Contributii pentru concedii si indemnizatii	5.000	5.000	4.000	5.000	5.000	1.225	3.775	1.990
	20					TITLUL II BUNURI SI SERVICII	3.051.000	3.051.000	2.490.800	2.490.800	1.799.863	1.799.863		1.794.832
	20	01				Bunuri si servicii	2.790.000	2.790.000	2.232.000	2.232.000	1.545.663	1.545.663		1.540.632
	20	01	04			Apa, canal si salubritate	450.000	450.000	360.000	360.000	119.614	119.614		119.614
	20	01	09			Materiale si prestari de servicii cu caracter functional	2.340.000	2.340.000	1.872.000	1.872.000	1.426.049	1.426.049		1.421.018
	20	06				Deplasari, detasari, transferari	1.000	1.000	800	800				
	20	06	01			Deplasari interne, detasari, transferari	1.000	1.000	800	800				
	20	14				Protectia muncii	10.000	10.000	8.000	8.000	8.000	8.000		8.000

Capi- tol	Sub- capi- tol	Pa- ra- graf	Gru- pa / Titlu	Ar- ti- col	Ali- ne- at	Denumire indicator	Credite de angajament	Credite bugetare		Angajamente bugetare	Angajamente legale	Plati efectuate	Angajamente legale de platit	Cheltuieli efective
								anuale aprobrate la finele perioadei de raportare	trimestriale cumulate					
A						B	1	2	3	4	5	6	7=5-6	8
			20	30		Alte cheltuieli	250.000	250.000	250.000	250.000	246.200	246.200		246.200
			20	30	30	Alte cheltuieli cu bunuri si servicii	250.000	250.000	250.000	250.000	246.200	246.200		246.200
			55			TITLUL VII ALTE TRANSFERURI	236.500	236.500	236.500	236.500	236.472	236.472		236.472
			55	01		A. Transferuri interne	236.500	236.500	236.500	236.500	236.472	236.472		236.472
			55	01	65	Sume reprezentand contributia unitatilor administrativ-teritoriale la Fondul IID	236.500	236.500	236.500	236.500	236.472	236.472		236.472
8000	02					Partea V-a ACTIUNI ECONOMICE	5.225.000	5.225.000	4.111.500	4.116.500	2.809.168	2.614.039	195.129	2.192.856
8002						ACTIUNI GENERALE ECONOMICE, SI DE MUNCA	950.000	950.000	760.000	760.000	127.019	127.019		127.019
			01			CHELTUIELI CURENTE	950.000	950.000	760.000	760.000	127.019	127.019		127.019
			20			TITLUL II BUNURI SI SERVICII	950.000	950.000	760.000	760.000	127.019	127.019		127.019
			20	01		Bunuri si servicii	50.000	50.000	40.000	40.000				
			20	01	09	Materiale si prestari de servicii cu caracter functional	50.000	50.000	40.000	40.000				
			20	02		Reparatii curente	900.000	900.000	720.000	720.000	127.019	127.019		127.019
8102						COMBUSTIBILI SI ENERGIE	500.000	500.000	500.000	500.000	385.160	385.160		385.160
			01			CHELTUIELI CURENTE	500.000	500.000	500.000	500.000	385.160	385.160		385.160
			40			TITLUL IV SUBVENTII	500.000	500.000	500.000	500.000	385.160	385.160		385.160
			40	03		Subventii pentru acoperirea diferentelor de pret si tarif	500.000	500.000	500.000	500.000	385.160	385.160		385.160
8402						TRANSPORTURI	3.020.000	3.020.000	2.114.000	2.114.000	1.918.895	1.824.436	94.459	1.403.925
			01			CHELTUIELI CURENTE	1.990.000	1.990.000	1.598.000	1.598.000	1.403.925	1.309.466	94.459	1.403.925
			20			TITLUL II BUNURI SI SERVICII	1.990.000	1.990.000	1.598.000	1.598.000	1.403.925	1.309.466	94.459	1.403.925
			20	01		Bunuri si servicii	1.950.000	1.950.000	1.560.000	1.560.000	1.396.217	1.301.758	94.459	1.396.217
			20	01	09	Materiale si prestari de servicii cu caracter functional	1.950.000	1.950.000	1.560.000	1.560.000	1.396.217	1.301.758	94.459	1.396.217
			20	02		Reparatii curente	30.000	30.000	30.000	30.000	7.708	7.708		7.708



Capi- tol	Sub- capi- tol	Pa- ra- graf	Gru- pa / Titlu	Ar- ti- col	Ali- ne- at	Denumire indicator	Credite de angajament	Credite bugetare		Angajamente bugetare	Angajamente legale	Plati efectuate	Angajamente legale de platit	Cheltuieli efective
								anuale aprobrate la finele perioadei de raportare	trimestriale cumulate					
A						B	1	2	3	4	5	6	7=5-6	8
						indemnizatii	1.000	1.000	1.000	1.000	1.000	218	782	319
20						TITLUL II BUNURI SI SERVICII	185.500	185.500	173.000	173.000	52.378	52.291	87	52.016
20	01					Bunuri si servicii	55.000	55.000	55.000	55.000	16.258	16.171	87	16.258
20	01	03				Incalzit, iluminat si forta motrica	27.000	27.000	27.000	27.000	5.911	5.911		5.911
20	01	04				Apa, canal si salubritate	500	500	500	500	87	86	1	87
20	01	08				Posta, telecomunicatii, radio, tv, internet	2.000	2.000	2.000	2.000	602	516	86	602
20	01	09				Materiale si prestari de servicii cu caracter functional	9.500	9.500	9.500	9.500	7.296	7.296		7.296
20	01	30				Alte bunuri si servicii pentru intretinere si functionare	16.000	16.000	16.000	16.000	2.362	2.362		2.362
20	02					Reparatii curente	10.000	10.000	10.000	10.000				
20	03					Hrana	40.000	40.000	30.000	30.000	24.080	24.080		24.080
20	03	01				Hrana pentru oameni	40.000	40.000	30.000	30.000	24.080	24.080		24.080
20	04					Medicamente si materiale sanitare	2.000	2.000	2.000	2.000				
20	04	01				Medicamente	1.000	1.000	1.000	1.000				
20	04	02				Materiale sanitare	1.000	1.000	1.000	1.000				
20	05					Bunuri de natura obiectelor de inventar	48.500	48.500	48.500	48.500				
20	05	01				Uniforme si echipament	42.000	42.000	42.000	42.000				
20	05	30				Alte obiecte de inventar	6.500	6.500	6.500	6.500				
20	13					Pregatire profesionala	10.000	10.000	10.000	10.000	7.090	7.090		7.090
20	30					Alte cheltuieli	20.000	20.000	17.500	17.500	4.950	4.950		4.588
20	30	03				Prime de asigurare non-viata	2.500	2.500	2.500	2.500	666	666		666
20	30	30				Alte cheltuieli cu bunuri si servicii	17.500	17.500	15.000	15.000	4.284	4.284		3.922
59						TITLUL XI ALTE CHELTUIELI	399.000	399.000	399.000	399.000	155.216	155.216		155.216
59	11					Asociatii si fundatii	399.000	399.000	399.000	399.000	155.216	155.216		155.216



Conducatorul institutiei, PRIMAR,

Conducatorul compartimentului  
financiar-contabil

DIRECTOR ECONOMIC,

SEF BIROU,

Capi- tol	Sub- capi- tol	Pa- ra- graf	Gru- pa / Titlu	Ar- ti- col	Ali- ne- at	Denumire indicator	Credite de angajament	Credite bugetare		Angajamente bugetare	Angajamente legale	Plati efectuate	Angajamente legale de platit	Cheltuieli efective
								anuale aprobate la finele perioadei de raportare	trimestriale cumulate					
A						B	1	2	3	4	5	6	7=5-6	8
5002						TOTAL CHELTUIELI	10.099.250	10.099.250	6.529.250	6.435.079	1.323.844	1.327.735	-3.891	784.620
5100	02					Partea I-a SERVICII PUBLICE GENERALE	237.000	237.000	237.000	237.000	82.574	82.574		65.641
5102						AUTORITATI PUBLICE SI ACTIUNI EXTERNE	237.000	237.000	237.000	237.000	82.574	82.574		65.641
6500	02					Partea III-a CHELTUIELI SOCIAL-CULTURALE	5.840.500	5.840.500	2.340.500	2.266.329	-58.905	-55.014	-3.891	60.299
6502						INVATAMANT	1.615.500	1.615.500	1.615.500	1.615.500	15.266	19.157	-3.891	59.519
6602						SANATATE	4.200.000	4.200.000	700.000	700.000				
6702						CULTURA, RECREERE SI RELIGIE				-74.171	-74.171	-74.171		
6802						ASIGURARI SI ASISTENTA SOCIALA	25.000	25.000	25.000	25.000				780
7000	02					Partea IV-a SERVICII SI DEZVOLTARE								
						PUBLICA, LOCUINTE, MEDIU SI APE	2.834.750	2.834.750	2.764.750	2.744.750	1.259.020	1.259.020		658.680
7002						LOCUINTE, SERVICII SI DEZVOLTARE PUBLICA	2.814.750	2.814.750	2.744.750	2.744.750	1.259.020	1.259.020		658.680
7402						PROTECTIA MEDIULUI	20.000	20.000	20.000					
8000	02					Partea V-a ACTIUNI ECONOMICE	1.187.000	1.187.000	1.187.000	1.187.000	41.155	41.155		
8402						TRANSPORTURI	1.169.000	1.169.000	1.169.000	1.169.000	41.155	41.155		
8702						ALTE ACTIUNI ECONOMICE	18.000	18.000	18.000	18.000				







Capi- tol	Sub- capi- tol	Pa- ra- graf	Gru- pa / Titlu	Ar- ti- col	Ali- ne- at	Denumire indicator	Credite de angajament	Credite bugetare		Angajamente bugetare	Angajamente legale	Plati efectuate	Angajamente legale de platit	Cheltuieli efective
								anuale aprobrate la finele perioadei de raportare	trimestriale cumulate					
A						B	F	2	3	4	5	6	7=5-6	8
			71	01	03	transport	18.000	18.000	18.000	18.000				3.578
			71	01	30	Mobilier, aparatura birotica si alte active corporale	20.000	20.000	20.000	20.000				15.830
			71	03		Alte active fixe (inclusiv reparatii capitale)	16.000	16.000	16.000	16.000				1.052
			71	03		Reparatii capitale aferente activelor fixe	572.000	572.000	572.000	572.000		3.891	-3.891	
6602						SANATATE	4.200.000	4.200.000	700.000	700.000				
			01			CHELTUIELI CURENTE	4.200.000	4.200.000	700.000	700.000				
			51			TITLUL VI TRANSFERURI INTRE UNITATI ALE ADMINISTRATIEI PUBLICE	4.200.000	4.200.000	700.000	700.000				
			51	02		Transferuri de capital	4.200.000	4.200.000	700.000	700.000				
			51	02	28	Transferuri din bugetele locale pentru finantarea cheltuielilor de capital din domeniul sanatatii	4.200.000	4.200.000	700.000	700.000				
6702						CULTURA, RECREERE SI RELIGIE				-74.171	-74.171	-74.171		
			84			PLATI EFECTUATE IN ANII PRECEDENTI SI RECUPERATE IN ANUL CURENT				-74.171	-74.171	-74.171		
			85			Titlul XIX PLATI EFECTUATE IN ANII PRECEDENTI SI RECUPERATE IN ANUL CURENT				-74.171	-74.171	-74.171		
			85	01		Plati efectuate in anii precedenti si recuperate in anul curent				-74.171	-74.171	-74.171		
			85	01	05	Plati efectuate in anii precedenti si recuperate in anul curent aferente fondurilor externe nerambursabile				-74.171	-74.171	-74.171		
6802						ASIGURARI SI ASISTENTA SOCIALA	25.000	25.000	25.000	25.000				780
			70			CHELTUIELI DE CAPITAL	25.000	25.000	25.000	25.000				780

Capi- tol	Sub- capi- tol	Pa- ra- graf	Gru- pa / Titlu	Ar- ti- col	Ali- ne- nt	Denumire indicator	Credite de angajament	Credite bugetare:		Angajamente bugetare	Angajamente legale	Plati efectuate	Angajamente legale de platit	Cheltuieli efective
								anuale aprobrate la finele perioadei de raportare	trimestriale cumulate					
A						B	1	2	3	4	5	6	7=5-6	8
			71			TITLUL XIII ACTIVE NEFINANCIARE	25.000	25.000	25.000	25.000				780
			71	01		Active fixe	25.000	25.000	25.000	25.000				780
			71	01	03	Mobilier, aparatura birotica si alte active corporale								189
			71	01	30	Alte active fixe (inclusiv reparatii capitale)	25.000	25.000	25.000	25.000				591
7000	02					Partea IV-a SERVICII SI DEZVOLTARE PUBLICA, LOCUINTE, MEDIU SI APE	2.834.750	2.834.750	2.764.750	2.744.750	1.259.020	1.259.020		658.680
7002						LOCUINTE, SERVICII SI DEZVOLTARE PUBLICA	2.814.750	2.814.750	2.744.750	2.744.750	1.259.020	1.259.020		658.680
			01			CHELTUIELI CURENTE	287.450	287.450	267.450	267.450	1.468	1.468		
			51			TITLUL VI TRANSFERURI INTRE UNITATI ALE ADMINISTRATIEI PUBLICE	287.450	287.450	267.450	267.450	1.468	1.468		
			51	02		Transferuri de capital	287.450	287.450	267.450	267.450	1.468	1.468		
			51	02	29	Alte transferuri de capital catre institutii publice	287.450	287.450	267.450	267.450	1.468	1.468		
			70			CHELTUIELI DE CAPITAL	2.527.300	2.527.300	2.477.300	2.477.300	1.257.552	1.257.552		658.680
			71			TITLUL XIII ACTIVE NEFINANCIARE	2.527.300	2.527.300	2.477.300	2.477.300	1.257.552	1.257.552		658.680
			71	01		Active fixe	1.845.300	1.845.300	1.795.300	1.795.300	756.563	756.563		437.465
			71	01	01	Constructii	1.341.200	1.341.200	1.341.200	1.341.200	450.290	450.290		254.168
			71	01	02	Masini, echipamente si mijloace de transport	9.000	9.000	9.000	9.000	8.297	8.297		179.936
			71	01	30	Alte active fixe (inclusiv reparatii capitale)	495.100	495.100	445.100	445.100	297.976	297.976		3.361
			71	03		Reparatii capitale aferente activelor fixe	682.000	682.000	682.000	682.000	500.989	500.989		221.215
7402						PROTECTIA MEDIULUI	20.000	20.000	20.000					
			01			CHELTUIELI CURENTE	20.000	20.000	20.000					
			55			TITLUL VII ALTE TRANSFERURI	20.000	20.000	20.000					

Capi- tol	Sub- capi- tol	Pa- ra- graf	Gru- pa / Titlu	Ar- ti- col	Ali- ne- at	Denumire indicator	Credite de angajament	Credite bugetare		Angajamente bugetare	Angajamente legale	Plati efectuate	Angajamente legale de platit	Cheltuieli efective
								anuale aprobrate la finele perioadei de raportare	trimestriale cumulate					
A						B	1	2	3	4	5	6	7=5-6	8
			55	01		A. Transferuri interne	20.000	20.000	20.000					
			55	01	42	Transferuri din bugetul local catre asociatiile de dezvoltare intercomuni- tate	20.000	20.000	20.000					
8000	02					Partea V-a ACTIUNI ECONOMICE	1.187.000	1.187.000	1.187.000	1.187.000	41.155	41.155		
8402						TRANSPORTURI	1.169.000	1.169.000	1.169.000	1.169.000	41.155	41.155		
			70			CHELTUIELI DE CAPITAL	1.169.000	1.169.000	1.169.000	1.169.000	41.155	41.155		
			71			TITLUL XIII ACTIVE NEFINANCIARE	1.169.000	1.169.000	1.169.000	1.169.000	41.155	41.155		
			71	01		Active fixe	209.000	209.000	209.000	209.000	41.055	41.055		
			71	01	30	Alte active fixe (inclusiv reparatii capitale)	209.000	209.000	209.000	209.000	41.055	41.055		
			71	03		Reparatii capitale aferente activelor fixe	960.000	960.000	960.000	960.000	100	100		
8702						ALTE ACTIUNI ECONOMICE	18.000	18.000	18.000	18.000				
			70			CHELTUIELI DE CAPITAL	18.000	18.000	18.000	18.000				
			71			TITLUL XIII ACTIVE NEFINANCIARE	18.000	18.000	18.000	18.000				
			71	01		Active fixe	18.000	18.000	18.000	18.000				
			71	01	03	Mobilier, aparatura birotica si alte active corporale	18.000	18.000	18.000	18.000				

Conducatorul institutiei,

PRIMAR,

Conducatorul compartimentului  
financiar-contabil

DIRECTOR ECONOMIC,

INTOCMIT,

SEF BIROU



Capi- tol	Sub- capi- tol	Pa- ra- graf	Gru- pa / Titlu	Ar- ti- col	Ali- ne- at	Denumire indicator	Prevederi bugetare anuale aprobrate la finele perioadei de raportare	Prevederi bugetare trimestriale cumulate	Drepturi constatate			Incasari realizate	Stingeri pe alte cai decat incasari	Drepturi constatate de incasat
									Total, din care:	din anii precedenti	din anul curent			
A						B	1	2	3=4+5	4	5	6	7	8=3-6-7
						alocate din venituri proprii ale								
3310	50					Ministerului Sanatatii	7.404.000	3.791.000	1.564.844		1.564.844	1.564.844		
						Alte venituri din prestari de servicii si alte activitati	1.172.770	526.310	531.714		531.714	531.714		
3610						DIVERSE VENITURI	231.780	109.140	152.779		152.779	152.779		
	50					Alte venituri	231.780	109.140	152.779		152.779	152.779		
3710						TRANSFERURI VOLUNTARE, ALTELE DECAT SUBVENTIILE	99.460	99.460	99.437		99.437	99.437		
3710	01					Donatii si sponsorizari	99.460	99.460	99.437		99.437	99.437		
	03					Varsaminte din sectiunea de functionare pentru finantarea sectiunii de dezvoltare a bugetului local	-1.107.000	-567.000	-1.660		-1.660	-1.660		
3710	04					Varsaminte din sectiunea de functionare	1.107.000	567.000	1.660		1.660	1.660		
4010						INCASARI DIN RAMBURSAREA ACORDATE			826.601		826.601	826.601		
4010	15					Sume utilizate din excedentul anului precedent pentru efectuarea de cheltuieli			826.601		826.601	826.601		
4010	15	01				Sume utilizate de administratiile locale din excedentul anului precedent pentru sectiunea de functionare			766.601		766.601	766.601		
4010	15	02				Sume utilizate de administratiile locale din excedentul anului precedent pentru sectiunea de dezvoltare			60.000		60.000	60.000		
4100	10					IV. SUBVENTII	17.906.000	7.706.000	7.054.477		7.054.477	7.054.477		
4310						SUBVENTII DE LA ALTE ADMINISTRATII	17.906.000	7.706.000	7.054.477		7.054.477	7.054.477		

Capi- tol	Sub- capi- tol	Pa- ra- graf	Gru- pa / Titlu	Ar- ti- col	Ali- ne- at	Denumire indicator	Prevederi bugetare anuale aprobate la finele perioadei de raportare	Prevederi bugetare trimestriale cumulate	Drepturi constatate			Incasari realizate	Stingeri pe alte cai decat incasari	Drepturi constatate de incasat
									Total, din care:	din anii precedenti	din anul curent			
A						B	1	2	3=4+5	4	5	6	7	8=3-6-7
4310	09					Subventii pentru institutii publice	450.000	350.000	250.037		250.037	250.037		
	14					Subventii din bugetele locale pentru finantarea cheltuielilor de capital din domeniul sanatatii	707.000	707.000						
4310	16					Sume din bugetul de stat catre bugetele locale pentru finantarea investitiilor in sanatate	3.500.000							
4310	16	02				Sume din bugetul de stat catre bugetele locale pentru finantarea reparatiilor capitale in sanatate	3.500.000							
4310	17					Sume din veniturile proprii ale Minis- terului Sanatatii catre bugetele locale pentru finantarea investitiilor in sanatate	49.000	49.000						
4310	17	01				Sume din veniturile proprii ale Minis- terului Sanatatii catre bugetele locale pentru finantarea aparaturii medicale si echipamentelor de comunicatii in urgenta in sanatate	49.000	49.000						
4310	33					Subventii din bugetul Fondului national unic de asigurare sociale de sanatate pentru acoperirea cresterii costurilor	13.200.000	6.600.000	6.804.440		6.804.440	6.804.440		

PRIMAR, S

DIRECTOR ECONOMIC, P

INTOCMIT,  
SEF BIROU





Capi- tol	Sub- capi- tol	Pa- ra- graf	Gru- pa / Titlu	Ar- ti- col	Ali- ne- at	Denumire indicator	Prevederi bugetare anuale aprobate la finele perioadei de raportare	Prevederi bugetare trimestriale cumulate	Drepturi constatate			Incasari realizate	Stingeri pe alte cai decat incasari	Drepturi constatate de incasat
									Total, din care:	din anii precedenti	din anul curent			
A						B	1	2	3=4+5	4	5	6	7	8=3-6-7
3310	31					alocate din venituri proprii ale Ministerului Sanatatii	7.404.000	3.791.000	1.564.844		1.564.844	1.564.844		
	50					Alte venituri din prestari de servicii si alte activitati	1.172.770	526.310	531.714		531.714	531.714		
3610						DIVERSE VENITURI	231.780	109.140	152.779		152.779	152.779		
	50					Alte venituri	231.780	109.140	152.779		152.779	152.779		
3710						TRANSFERURI VOLUNTARE, ALTELE DECAT SUBVENTIILE	-1.007.540	-467.540	97.777		97.777	97.777		
	01					Donatii si sponsorizari	99.460	99.460	99.437		99.437	99.437		
	03					Varsaminte din sectiunea de functionare pentru finantarea sectiunii de dezvoltare a bugetului local	-1.107.000	-567.000	-1.660		-1.660	-1.660		
4010						INCASARI DIN RAMBURSAREA ACORDATE			766.601		766.601	766.601		
	15					Sume utilizate din excedentul anului precedent pentru efectuarea de cheltuieli			766.601		766.601	766.601		
	01					Sume utilizate de administratiile locale din excedentul anului precedent pentru sectiunea de functionare			766.601		766.601	766.601		
4100	10					IV. SUBVENTII	13.650.000	6.950.000	7.054.477		7.054.477	7.054.477		
4310						SUBVENTII DE LA ALTE ADMINISTRATII	13.650.000	6.950.000	7.054.477		7.054.477	7.054.477		
	09					Subventii pentru institutii publice	450.000	350.000	250.037		250.037	250.037		
	33					Subventii din bugetul Fondului national unic de asigurari sociale de sanatate pentru acoperirea cresterilor salariale	13.200.000	6.600.000	6.804.440		6.804.440	6.804.440		

**CONTUL DE EXECUTIE AL INSTITUTIILOR PUBLICE FINANTATE  
DIN VENITURI PROPRII SI SUBVENTII DIN BUGETUL LOCAL - VENITURI  
30.06.2017**

## SECTIUNEA DE DEZVOLTARE

Pag. 1 -lei-

Capi- tol	Sub- capi- tol	Pa- ra- graf	Gru- pa / Titlu	Ar- ti- col	Ali- ne- at	Denumire indicator	Prevederi bugetare anuale aprobrate la finele perioadei de raportare	Prevederi bugetare trimestriale cumulate	Drepturi constatate			Incasari realizate	Stingeri pe alte cai decat incasari	Drepturi constatate de incasat
									Total, din care:	din anii precedenti	din anul curent			
A						B	1	2	3=4+5	4	5	6	7	8=3-6-7
0001	10					TOTAL VENITURI-VENITURI	5.363.000	1.323.000	61.660		61.660	61.660		
0002						I. VENITURI CURENTE	1.107.000	567.000	1.660		1.660	1.660		
2900						C. VENITURI NEFISCALE	1.107.000	567.000	1.660		1.660	1.660		
3300						C2. VANZARI DE BUNURI SI SERVICII	1.107.000	567.000	1.660		1.660	1.660		
3710						TRANSFERURI VOLUNTARE, ALTELE DECAT SUBVENTIILE	1.107.000	567.000	1.660		1.660	1.660		
	04					Varsaminte din sectiunea de functionare	1.107.000	567.000	1.660		1.660	1.660		
4010						INCASARI DIN RAMBURSAREA ACORDATE			60.000		60.000	60.000		
	15					Sume utilizate din excedentul anului precedent pentru efectuarea de cheltuieli			60.000		60.000	60.000		
	02					Sume utilizate de administratiile locale din excedentul anului precedent pentru sectiunea de dezvoltare			60.000		60.000	60.000		
4100	10					IV. SUBVENTII	4.256.000	756.000						
4310						SUBVENTII DE LA ALTE ADMINISTRATII	4.256.000	756.000						
	14					Subventii din bugetele locale pentru finantarea cheltuielilor de capital din domeniul sanatatii	707.000	707.000						
	16					Sume din bugetul de stat catre bugetele locale pentru finantarea investitiilor in sanatate	3.500.000							
	02					Sume din bugetul de stat catre bugetele locale pentru finantarea reparatiilor capitale in sanatate	3.500.000							

Capi- tol	Sub- capi- tol	Pa- ra- graf	Gru- pa / Titlu	Ar- ti- col	Ali- ne- at	Denumire indicator	Prevederi bugetare anuale aprobrate la finele perioadei de raportare	Prevederi bugetare trimestriale cumulate	Drepturi constatate			Incasari realizate	Stingeri pe alte cai decat incasari	Drepturi constatate de incasat
									Total, din care:	din anii precedenti	din anul curent			
A						B	1	2	3=4+5	4	5	6	7	8=3-6-7
4310	17					Sume din veniturile proprii ale Ministerului Sanatatii catre bugetele locale pentru finantarea investitiilor in sanatate	49.000	49.000						
		01				Sume din veniturile proprii ale Ministerului Sanatatii catre bugetele locale pentru finantarea aparaturii medicale si echipamentelor de comunicatii in urgenta in sanatate	49.000	49.000						

PRIMAR,

DIRECTOR ECONOMIC,

INTOCMIT,

SEF BIROU



Capi- tol	Sub- capi- tol	Pa- ra- graf	Gru- pa / Titlu	Ar- ti- col	Ali- ne- at	Denumire indicator	Credite de angajament	Credite bugetare		Angajamente bugetare	Angajamente legale	Plati efectuate	Angajamente legale de platit	Cheltuieli efective
								anuale aprobrate la finele perioadei de raportare	trimestriale cumulate					
A						B	1	2	3	4	5	6	7=5-6	8
						economice si comerciale	89.860	89.860	89.860	89.860	1.842	1.842		1.652

Capi- tol	Sub- capi- tol	Pa- ra- graf	Gru- pa / Titlu	Ar- ti- col	Ali- ne- at	Denumire indicator	Credite de angajament	Credite bugetare		Angajamente bugetare	Angajamente legale	Plati efectuate	Angajamente legale de platit	Cheltuieli efective
								anuale aprobrate la finele perioadei de raportare	trimestriale cumulate					
A						B	1	2	3	4	5	6	7=5-6	8
5010						TOTAL CHELTUIELI DIN VENITURI PROPRII SI SUBVENTII	117.584.860	117.584.860	62.298.460	93.649.244	75.308.408	37.295.126	38.013.282	41.019.427
	01					CHELTUIELI CURENTE	112.161.860	112.161.860	60.915.460	92.342.260	75.343.584	37.330.302	38.013.282	39.954.282
	10					TITLUL I CHELTUIELI DE PERSONAL	62.980.120	62.980.120	31.553.320	62.980.120	62.980.120	27.846.402	35.133.718	27.961.324
	10	01				Cheltuieli salariale in bani	49.558.000	49.558.000	24.837.900	49.558.000	49.558.000	22.345.257	27.212.743	22.433.477
	10	01	01			Salarii de baza	31.474.500	31.474.500	15.790.100	31.474.500	31.474.500	14.085.550	17.388.950	14.138.528
	10	01	05			Sporuri pentru conditii de munca	10.758.800	10.758.800	5.379.400	10.758.800	10.758.800	5.125.447	5.633.353	5.151.029
	10	01	06			Alte sporuri	3.678.800	3.678.800	1.839.400	3.678.800	3.678.800	1.663.960	2.014.840	1.670.170
	10	01	11			Fond aferent platii cu ora	3.408.000	3.408.000	1.704.000	3.408.000	3.408.000	1.468.216	1.939.784	1.471.088
	10	01	12			Indemnizatii platite unor persoane din afara unitatii	40.000	40.000	20.000	40.000	40.000	2.050	37.950	2.050
	10	01	13			Indemnizatii de delegare	5.900	5.900	3.000	5.900	5.900	34	5.866	34
	10	01	30			Alte drepturi salariale in bani	192.000	192.000	102.000	192.000	192.000		192.000	578
	10	02				Cheltuieli salariale in natura	2.056.800	2.056.800	1.028.400	2.056.800	2.056.800	385.190	1.671.610	385.190
	10	02	01			Tichete de masa	2.056.800	2.056.800	1.028.400	2.056.800	2.056.800	385.190	1.671.610	385.190
	10	03				Contributii	11.365.320	11.365.320	5.687.020	11.365.320	11.365.320	5.115.955	6.249.365	5.142.657
	10	03	01			Contributii de asigurari sociale de stat	7.977.900	7.977.900	3.990.700	7.977.900	7.977.900	3.604.010	4.373.890	3.620.839
	10	03	02			Contributii de asigurari de somaj	249.340	249.340	125.180	249.340	249.340	109.901	139.439	110.383
	10	03	03			Contributii de asigurari sociale de sanatate	2.577.300	2.577.300	1.289.700	2.577.300	2.577.300	1.154.657	1.422.643	1.159.798
	10	03	04			Contributii de asigurari pentru accidente de munca si boli profesionale	140.040	140.040	70.520	140.040	140.040	61.781	78.259	62.054
	10	03	05			Prime de asigurare viata platite de angajator pentru angajati	1.000	1.000	1.000	1.000	1.000		1.000	5
	10	03	06			Contributii pentru concedii si indemnizatii	419.740	419.740	209.920	419.740	419.740	185.606	234.134	189.578
	20					TITLUL II BUNURI SI SERVICII	48.988.540	48.988.540	29.265.540	29.265.540	12.295.399	9.415.835	2.879.564	11.924.893

Capi- tol	Sub- capi- tol	Pa- ra- graf	Gru- pa / Titlu	Ar- ti- col	Ali- ne- at	Denumire indicator	Credite de angajament	Credite bugetare		Angajamente bugetare	Angajamente legale	Plati efectuate	Angajamente legale de platit	Cheltuieli efective
								anuale aprobrate la finele perioadei de raportare	trimestriale cumulate					
A						B	1	2	3	4	5	6	7=5-6	8
			20	01		Bunuri si servicii	15.182.630	15.182.630	9.632.330	9.632.330	3.456.577	3.284.443	172.134	3.241.476
			20	01	01	Furnituri de birou	433.800	433.800	258.900	258.900	74.809	59.800	15.009	74.809
			20	01	02	Materiale pentru curatenie	388.000	388.000	223.500	223.500	67.730	54.968	12.762	67.729
			20	01	03	Incalzit, iluminat si forta motrica	4.830.000	4.830.000	3.237.250	3.237.250	1.238.371	1.194.364	44.007	1.230.674
			20	01	04	Apa, canal si salubritate	1.399.000	1.399.000	744.500	744.500	417.321	417.321		357.377
			20	01	05	Carburanti si lubrifianti	97.400	97.400	54.200	54.200	11.592	11.592		11.592
			20	01	06	Piese de schimb	1.330.000	1.330.000	699.000	699.000	35.382	33.851	1.531	35.382
			20	01	07	Transport	449.800	449.800	265.000	265.000	85.956	85.956		61.322
			20	01	08	Posta, telecomunicatii, radio, tv, internet	92.000	92.000	55.000	55.000	26.610	25.381	1.229	26.610
			20	01	09	Materiale si prestari de servicii cu caracter functional	2.844.760	2.844.760	1.972.110	1.972.110	605.030	507.640	97.390	601.056
			20	01	30	Alte bunuri si servicii pentru intretinere si functionare	3.317.870	3.317.870	2.122.870	2.122.870	893.776	893.570	206	774.925
			20	02		Reparatii curente	1.094.300	1.094.300	873.300	873.300	16.731	14.842	1.889	15.255
			20	03		Hrana	1.973.000	1.973.000	1.318.000	1.318.000	443.937	442.748	1.189	435.944
			20	03	01	Hrana pentru oameni	1.973.000	1.973.000	1.318.000	1.318.000	443.937	442.748	1.189	435.944
			20	04		Medicamente si materiale sanitare	28.040.690	28.040.690	15.526.590	15.526.590	8.013.952	5.363.347	2.650.605	8.013.952
			20	04	01	Medicamente	18.649.500	18.649.500	9.981.000	9.981.000	5.738.295	3.285.168	2.453.127	5.738.295
			20	04	02	Materiale sanitare	4.620.620	4.620.620	2.704.620	2.704.620	1.185.146	1.083.891	101.255	1.185.146
			20	04	03	Reactivi	3.268.770	3.268.770	1.939.070	1.939.070	788.857	712.587	76.270	788.857
			20	04	04	Dezinfectanti	1.501.800	1.501.800	901.900	901.900	301.654	281.701	19.953	301.654
			20	05		Bunuri de natura obiectelor de inventar	1.378.100	1.378.100	979.400	979.400	140.965	140.965		60
			20	05	01	Uniforme si echipament	380.000	380.000	270.000	270.000	17.297	17.297		
			20	05	03	Lenjerie si accesorii de pat	283.400	283.400	169.200	169.200	52.744	52.744		
			20	05	30	Alte obiecte de inventar	714.700	714.700	540.200	540.200	70.924	70.924		60
			20	06		Deplasari, detasari, transferari	109.800	109.800	80.900	80.900	40.077	40.077		35.236
			20	06	01	Deplasari interne, detasari, transferari	104.800	104.800	75.900	75.900	40.077	40.077		35.236







Capi- tol	Sub- capi- tol	Pa- ra- graf	Gru- pa / Titlu	Ar- ti- col	Ali- ne- at	Denumire indicator	Credite de angajament	Credite bugetare		Angajamente bugetare	Angajamente legale	Plati efectuate	Angajamente legale de platit	Cheltuieli efective
								anuale aprobat la finele perioadei de raportare	trimestriale cumulate					
A						B	1	2	3	4	5	6	7=5-6	8
			10	03	05	Prime de asigurare viata platite de angajator pentru angajati	1.000	1.000	1.000	1.000	1.000		1.000	5
			20			TITLUL II BUNURI SI SERVICII	1.272.990	1.272.990	1.267.990	1.267.990	238.729	237.334	1.395	205.370
			20	01		Bunuri si servicii	283.300	283.300	282.300	282.300	33.223	33.017	206	33.100
			20	01	01	Furnituri de birou	11.000	11.000	11.000	11.000				
			20	01	02	Materiale pentru curatenie	16.000	16.000	16.000	16.000				
			20	01	03	Incalzit, iluminat si forta motrica	53.000	53.000	53.000	53.000	5.478	5.478		5.355
			20	01	04	Apa, canal si salubritate	7.000	7.000	7.000	7.000	884	884		884
			20	01	05	Carburanti si lubrifianti	11.000	11.000	11.000	11.000	966	966		966
			20	01	07	Transport	8.500	8.500	8.500	8.500	1.309	1.309		1.309
			20	01	08	Posta, telecomunicatii, radio, tv, internet	9.000	9.000	9.000	9.000				
			20	01	09	Materiale si prestari de servicii cu caracter functional	70.000	70.000	70.000	70.000	2.630	2.630		2.630
			20	01	30	Alte bunuri si servicii pentru intretinere si functionare	97.800	97.800	96.800	96.800	21.956	21.750	206	21.956
			20	02		Reparatii curente	104.300	104.300	103.300	103.300				
			20	03		Hrana	560.000	560.000	560.000	560.000	156.954	155.765	1.189	162.270
			20	03	01	Hrana pentru oameni	560.000	560.000	560.000	560.000	156.954	155.765	1.189	162.270
			20	05		Bunuri de natura obiectelor de inventar	177.200	177.200	176.200	176.200	38.552	38.552		
			20	05	01	Uniforme si echipament	5.000	5.000	5.000	5.000				
			20	05	30	Alte obiecte de inventar	172.200	172.200	171.200	171.200	38.552	38.552		
			20	06		Deplasari, detasari, transferari	15.000	15.000	15.000	15.000				
			20	06	01	Deplasari interne, detasari, transferari	10.000	10.000	10.000	10.000				
			20	06	02	Deplasari in strainatate	5.000	5.000	5.000	5.000				
			20	11		Carti, publicatii si materiale documentare	5.000	5.000	5.000	5.000				
			20	13		Pregatire profesionala	5.000	5.000	5.000	5.000				

Capi- tol	Sub- capi- tol	Pa- ra- graf	Gru- pa / Titlu	Ar- ti- col	Ali- ne- at	Denumire indicator	Credite de angajament	Credite bugetare		Angajamente bugetare	Angajamente legale	Plati efectuate	Angajamente legale de platit	Cheltuieli efective
								anuale aprobrate la finele perioadei de raportare	trimestriale cumulate					
A						B	F	2	3	4	5	6	7=5-6	8
			20	14		Protectia muncii	5.000	5.000	5.000	5.000				
			20	30		Alte cheltuieli	118.190	118.190	116.190	116.190	10.000	10.000		10.000
			20	30	30	Alte cheltuieli cu bunuri si servicii	118.190	118.190	116.190	116.190	10.000	10.000		10.000
6610						SANATATE	111.702.760	111.702.760	57.352.960	88.165.218	72.754.021	35.506.967	37.247.054	39.233.547
			01			CHELTUIELI CURENTE	106.284.760	106.284.760	55.974.960	86.805.660	72.733.283	35.486.229	37.247.054	38.182.460
			10			TITLUL I CHELTUIELI DE PERSONAL	61.727.200	61.727.200	30.896.500	61.727.200	61.727.200	27.311.650	34.415.550	27.413.382
			10	01		Cheltuieli salariale in bani	48.544.000	48.544.000	24.304.900	48.544.000	48.544.000	21.905.553	26.638.447	21.986.662
			10	01	01	Salarii de baza	30.484.500	30.484.500	15.275.100	30.484.500	30.484.500	13.649.436	16.835.064	13.695.681
			10	01	05	Sporuri pentru conditii de munca	10.758.800	10.758.800	5.379.400	10.758.800	10.758.800	5.125.447	5.633.353	5.151.029
			10	01	06	Alte sporuri	3.666.800	3.666.800	1.833.400	3.666.800	3.666.800	1.660.370	2.006.430	1.666.780
			10	01	11	Fond aferent platii cu ora	3.408.000	3.408.000	1.704.000	3.408.000	3.408.000	1.468.216	1.939.784	1.471.088
			10	01	12	Indemnizatii platite unor persoane din afara unitatii	40.000	40.000	20.000	40.000	40.000	2.050	37.950	2.050
			10	01	13	Indemnizatii de delegare	5.900	5.900	3.000	5.900	5.900	34	5.866	34
			10	01	30	Alte drepturi salariale in bani	180.000	180.000	90.000	180.000	180.000		180.000	
			10	02		Cheltuieli salariale in natura	2.056.800	2.056.800	1.028.400	2.056.800	2.056.800	385.190	1.671.610	385.190
			10	02	01	Tichete de masa	2.056.800	2.056.800	1.028.400	2.056.800	2.056.800	385.190	1.671.610	385.190
			10	03		Contributii	11.126.400	11.126.400	5.563.200	11.126.400	11.126.400	5.020.907	6.105.493	5.041.530
			10	03	01	Contributii de asigurari sociale de stat	7.814.400	7.814.400	3.907.200	7.814.400	7.814.400	3.534.654	4.279.746	3.549.483
			10	03	02	Contributii de asigurari de somaj	242.800	242.800	121.400	242.800	242.800	107.906	134.894	108.330
			10	03	03	Contributii de asigurari sociale de sanatate	2.521.200	2.521.200	1.260.600	2.521.200	2.521.200	1.132.169	1.389.031	1.136.565
			10	03	04	Contributii de asigurari pentru accidente de munca si boli profesionale	137.200	137.200	68.600	137.200	137.200	61.112	76.088	61.367
			10	03	06	Contributii pentru concedii si indemnizatii	410.800	410.800	205.400	410.800	410.800	185.066	225.734	185.785
			20			TITLUL II BUNURI SI SERVICII	44.364.360	44.364.360	24.981.860	24.981.860	10.938.018	8.106.514	2.831.504	10.701.013

Capi- tol	Sub- capi- tol	Pa- ra- graf	Gru- pa / Titlu	Ar- ti- col	Ali- ne- at	Denumire indicator	Credite de angajament	Credite bugetare		Angajamente bugetare	Angajamente legale	Plati efectuate	Angajamente legale de platit	Cheltuieli efective
								anuale aprobrate la finele perioadei de raportare	trimestriale cumulate					
A						B	1	2	3	4	5	6	7=5-6	8
			20	01		Bunuri si servicii	12.748.470	12.748.470	7.422.170	7.422.170	2.474.023	2.306.591	167.432	2.341.988
			20	01	01	Furnituri de birou	392.800	392.800	225.900	225.900	62.999	50.720	12.279	62.999
			20	01	02	Materiale pentru curatenie	358.000	358.000	200.500	200.500	65.524	52.762	12.762	65.524
			20	01	03	Incalzit, iluminat si forta motrica	3.877.000	3.877.000	2.393.500	2.393.500	721.337	677.345	43.992	721.337
			20	01	04	Apa, canal si salubritate	1.295.000	1.295.000	682.500	682.500	368.941	368.941		308.997
			20	01	05	Carburanti si lubrifianti	86.400	86.400	43.200	43.200	10.626	10.626		10.626
			20	01	06	Piese de schimb	1.330.000	1.330.000	699.000	699.000	35.382	33.851	1.531	35.382
			20	01	07	Transport	441.300	441.300	256.500	256.500	84.647	84.647		60.013
			20	01	08	Posta, telecomunicatii, radio, tv, internet	59.000	59.000	30.000	30.000	19.932	18.892	1.040	19.932
			20	01	09	Materiale si prestari de servicii cu caracter functional	1.878.900	1.878.900	1.040.000	1.040.000	365.339	269.511	95.828	365.339
			20	01	30	Alte bunuri si servicii pentru intretinere si functionare	3.030.070	3.030.070	1.851.070	1.851.070	739.296	739.296		691.839
			20	02		Reparatii curente	400.000	400.000	200.000	200.000				
			20	03		Hrana	1.413.000	1.413.000	758.000	758.000	286.983	286.983		273.674
			20	03	01	Hrana pentru oameni	1.413.000	1.413.000	758.000	758.000	286.983	286.983		273.674
			20	04		Medicamente si materiale sanitare	28.040.690	28.040.690	15.526.590	15.526.590	8.013.952	5.363.347	2.650.605	8.013.952
			20	04	01	Medicamente	18.649.500	18.649.500	9.981.000	9.981.000	5.738.295	3.285.168	2.453.127	5.738.295
			20	04	02	Materiale sanitare	4.620.620	4.620.620	2.704.620	2.704.620	1.185.146	1.083.891	101.255	1.185.146
			20	04	03	Reactivi	3.268.770	3.268.770	1.939.070	1.939.070	788.857	712.587	76.270	788.857
			20	04	04	Dezinfectanti	1.501.800	1.501.800	901.900	901.900	301.654	281.701	19.953	301.654
			20	05		Bunuri de natura obiectelor de inventar	1.134.900	1.134.900	744.200	744.200	88.400	88.400		
			20	05	01	Uniforme si echipament	375.000	375.000	265.000	265.000	17.297	17.297		
			20	05	03	Lenjerie si accesorii de pat	283.400	283.400	169.200	169.200	52.744	52.744		
			20	05	30	Alte obiecte de inventar	476.500	476.500	310.000	310.000	18.359	18.359		
			20	06		Deplasari, detasari, transferari	52.800	52.800	29.900	29.900	4.531	4.531		1.270
			20	06	01	Deplasari interne, detasari, transferari	52.800	52.800	29.900	29.900	4.531	4.531		1.270

Capi- tol	Sub- capi- tol	Pa- ra- graf	Gru- pa / Titlu	Ar- ti- col	Ali- ne- at	Denumire indicator	Credite de angajament	Credite bugetare		Angajamente bugetare	Angajamente legale	Plati efectuate	Angajamente legale de platit	Cheltuieli efective
								anuale aprobrate la finele perioadei de raportare	trimestriale cumulate					
A						B	1	2	3	4	5	6	7=5-6	8
			20	09		Materiale de laborator	133.500	133.500	76.000	76.000	21.905	19.276	2.629	21.905
			20	11		Carti, publicatii si materiale documentare	6.000	6.000	3.000	3.000				
			20	13		Pregatire profesionala	45.000	45.000	25.000	25.000				
			20	14		Protectia muncii	82.000	82.000	41.000	41.000	18.105	7.267	10.838	18.105
			20	30		Alte cheltuieli	308.000	308.000	156.000	156.000	30.119	30.119		30.119
			20	30	04	Chirii	40.000	40.000	20.000	20.000	19.073	19.073		19.073
			20	30	30	Alte cheltuieli cu bunuri si servicii	268.000	268.000	136.000	136.000	11.046	11.046		11.046
			59			TITLUL XI ALTE CHELTUIELI	193.200	193.200	96.600	96.600	68.065	68.065		68.065
			59	01		Burse	193.200	193.200	96.600	96.600	68.065	68.065		68.065
			70			CHELTUIELI DE CAPITAL	5.418.000	5.418.000	1.378.000	1.378.000	39.180	39.180		1.051.087
			71			TITLUL XIII ACTIVE NEFINANCIARE	5.418.000	5.418.000	1.378.000	1.378.000	39.180	39.180		1.051.087
			71	01		Active fixe	1.383.000	1.383.000	843.000	843.000	39.180	39.180		1.051.087
			71	01	02	Masini, echipamente si mijloace de transport	1.223.000	1.223.000	683.000	683.000	39.180	39.180		1.020.909
			71	01	03	Mobilier, aparatura birotica si alte active corporale								1.182
			71	01	30	Alte active fixe (inclusiv reparatii capitale)	160.000	160.000	160.000	160.000				28.996
			71	03		Reparatii capitale aferente activelor fixe	4.035.000	4.035.000	535.000	535.000				
			84			PLATI EFECTUATE IN ANII PRECEDENTI SI RECUPERATE IN ANUL CURENT				-18.442	-18.442	-18.442		
			85			Titlul XIX PLATI EFECTUATE IN ANII PRECEDENTI SI RECUPERATE IN ANUL CURENT				-18.442	-18.442	-18.442		
			85	01		Plati efectuate in anii precedenti si recuperate in anul curent				-18.442	-18.442	-18.442		





Capi- tol	Sub- capi- tol	Pa- ra- graf	Gru- pa / Titlu	Ar- ti- col	Ali- ne- at	Denumire indicator	Credite de angajament	Credite bugetare		Angajamente bugetare	Angajamente legale	Plati efectuate	Angajamente legale de platit	Cheltuieli efective
								anuale aprobrate la finele perioadei de raportare	trimestriale cumulate					
A						B	1	2	3	4	5	6	7=5-6	8
						indemnizatii	6.840	6.840	3.420	6.840	6.840		6.840	3.135
	20					<b>TITLUL II BUNURI SI SERVICII</b>	2.861.000	2.861.000	2.643.500	2.643.500	838.203	792.284	45.919	705.017
	20	01				Bunuri si servicii	1.798.000	1.798.000	1.685.000	1.685.000	733.734	729.253	4.481	615.977
	20	01	01			Furnituri de birou	30.000	30.000	22.000	22.000	11.810	9.080	2.730	11.810
	20	01	02			Materiale pentru curatenie	14.000	14.000	7.000	7.000	2.206	2.206		2.205
	20	01	03			Incalzit, iluminat si forta motrica	660.000	660.000	630.750	630.750	351.556	351.556		305.194
	20	01	04			Apa, canal si salubritate	30.000	30.000	15.000	15.000	8.240	8.240		8.240
	20	01	08			Posta, telecomunicatii, radio, tv, internet	24.000	24.000	16.000	16.000	6.678	6.489	189	6.678
	20	01	09			Materiale si prestari de servicii cu caracter functional	860.000	860.000	829.250	829.250	220.720	219.158	1.562	220.720
	20	01	30			Alte bunuri si servicii pentru intretinere si functionare	180.000	180.000	165.000	165.000	132.524	132.524		61.130
	20	02				Reparatii curente	590.000	590.000	570.000	570.000	16.731	14.842	1.889	15.255
	20	05				Bunuri de natura obiectelor de inventar	26.000	26.000	19.000	19.000	14.013	14.013		60
	20	05	30			Alte obiecte de inventar	26.000	26.000	19.000	19.000	14.013	14.013		60
	20	06				Deplasari, detasari, transferari	2.000	2.000	1.000	1.000	546	546		546
	20	06	01			Deplasari interne, detasari, transferari	2.000	2.000	1.000	1.000	546	546		546
	20	11				Carti, publicatii si materiale documentare	2.000	2.000	1.000	1.000				
	20	13				Pregatire profesionala	20.000	20.000	15.000	15.000				
	20	14				Protectia muncii	10.000	10.000	5.000	5.000	837	837		837
	20	30				Alte cheltuieli	413.000	413.000	347.500	347.500	72.342	32.793	39.549	72.342
	20	30	01			Reclama si publicitate	10.000	10.000	5.000	5.000	576	576		576
	20	30	30			Alte cheltuieli cu bunuri si servicii	403.000	403.000	342.500	342.500	71.766	32.217	39.549	71.766
	70					<b>CHELTUIELI DE CAPITAL</b>	5.000	5.000	5.000	5.000	1.660	1.660		12.608
	71					<b>TITLUL XIII ACTIVE NEFINANCIARE</b>	5.000	5.000	5.000	5.000	1.660	1.660		12.608
	71	01				Active fixe	5.000	5.000	5.000	5.000	1.660	1.660		12.608



Capi- tol	Sub- capi- tol	Pa- ra- graf	Gru- pa / Titlu	Ar- ti- col	Ali- ne- at	Denumire indicator	Credite de angajament	Credite bugetare		Angajamente bugetare	Angajamente legale	Plati efectuate	Angajamente legale de platit	Cheltuieli efective
								anuale aprobrate la finele perioadei de raportare	trimestriale cumulate					
A						B	1	2	3	4	5	6	7=5-6	8
			71	01	01	Constructii								8.290
			71	01	03	Mobilier, aparatura birotica si alte active corporale								937
			71	01	30	Alte active fixe (inclusiv reparatii capitale)	5.000	5.000	5.000	5.000	1.660	1.660		3.381
8010						ACTIUNI GENERALE ECONOMICE, SI DE MUNCA	89.860	89.860	89.860	89.860	1.842	1.842		1.652
			01			CHELTUIELI CURENTE	89.860	89.860	89.860	89.860	1.842	1.842		1.652
			20			TITLUL II BUNURI SI SERVICII	89.860	89.860	89.860	89.860	1.842	1.842		1.652
			20	01		Bunuri si servicii	25.860	25.860	25.860	25.860				
			20	01	09	Materiale si prestari de servicii cu caracter functional	15.860	15.860	15.860	15.860				
			20	01	30	Alte bunuri si servicii pentru intretinere si functionare	10.000	10.000	10.000	10.000				
			20	05		Bunuri de natura obiectelor de inventar	40.000	40.000	40.000	40.000				
			20	05	30	Alte obiecte de inventar	40.000	40.000	40.000	40.000				
			20	30		Alte cheltuieli	24.000	24.000	24.000	24.000	1.842	1.842		1.652
			20	30	30	Alte cheltuieli cu bunuri si servicii	24.000	24.000	24.000	24.000	1.842	1.842		1.652

ROMANIA  
Conducatorul institutiei,

PRIMARU

Conducatorul compartimentului  
financiar-contabil

DIRECTOR ECONOMIC,

INTOCMIT,

SEF BIROU

CONTUL DE EXECUTIE AL INSTITUTIILOR PUBLICE FINANTATE  
DIN VENITURI PROPRII SI SUBVENTII DIN BUGETUL LOCAL - CHELTUIELI  
30.06.2017

## SECTIUNEA DE FUNCTIONARE

Pag. 1 - lei-

Capi- tol	Sub- capi- tol	Pa- ra- graf	Gru- pa / Titlu	Ar- ti- col	Ali- ne- at	Denumire indicator	Credite de angajament	Credite bugetare		Angajamente bugetare	Angajamente legale	Plati efectuate	Angajamente legale de platit	Cheltuieli efective
								anuale aprobrate la finele perioadei de raportare	trimestriale cumulate					
A						B	1	2	3	4	5	6	7=5-6	8
5010						TOTAL CHELTUIELI DIN VENITURI PROPRII SI SUBVENTII	112.161.860	112.161.860	60.915.460	92.266.244	75.267.568	37.254.286	38.013.282	39.954.282
5110						AUTORITATI PUBLICE SI ACTIUNI EXTERNE				-56.924	-56.924	-56.924		
6510						INVATAMANT	1.292.990	1.292.990	1.287.990	1.287.990	258.729	237.334	21.395	206.078
6610						SANATATE	106.284.760	106.284.760	55.974.960	86.787.218	72.714.841	35.467.787	37.247.054	38.182.460
6710						CULTURA, RECREERE SI RELIGIE	650.330	650.330	427.690	531.680	527.957	368.128	159.829	406.634
7010						LOCUINTE, SERVICII SI DEZVOLTARE PUBLICA	3.843.920	3.843.920	3.134.960	3.626.420	1.821.123	1.236.119	585.004	1.157.458
8010						ACTIUNI GENERALE ECONOMICE, SI DE MUNCA	89.860	89.860	89.860	89.860	1.842	1.842		1.652

**DETALIEREA CHELTUIELILOR  
INSTITUTII PUBLICE FINANTATE DIN VENITURI PROPRII  
SI SUBVENTII DIN BUGETUL LOCAL  
30.06.2017**

Pag. 2 - lei-

Capi- tol	Sub- capi- tol	Pa- ra- graf	Gru- pa / Titlu	Ar- ti- col	Ali- ne- at	Denumire indicator	Credite de angajament	Credite bugetare		Angajamente bugetare	Angajamente legale	Plati efectuate	Angajamente legale de platit	Cheltuieli efective	
								anuale aprobrate la finele perioadei de raportare	trimestriale cumulate						
A						B	1	2	3	4	5	6	7=5-6	8	
5010						TOTAL CHELTUIELI DIN VENITURI PROPRII									
						SI SUBVENTII	112.161.860	112.161.860	60.915.460	92.266.244	75.267.568	37.254.286	38.013.282	39.954.282	
01						CHELTUIELI CURENTE	112.161.860	112.161.860	60.915.460	92.342.260	75.343.584	37.330.302	38.013.282	39.954.282	
10						TITLUL I CHELTUIELI DE PERSONAL	62.980.120	62.980.120	31.553.320	62.980.120	62.980.120	27.846.402	35.133.718	27.961.324	
10 01						Cheltuieli salariale in bani	49.558.000	49.558.000	24.837.900	49.558.000	49.558.000	22.345.257	27.212.743	22.433.477	
10 01 01						Salarii de baza	31.474.500	31.474.500	15.790.100	31.474.500	31.474.500	14.085.550	17.388.950	14.138.528	
10 01 05						Sporuri pentru conditii de munca	10.758.800	10.758.800	5.379.400	10.758.800	10.758.800	5.125.447	5.633.353	5.151.029	
10 01 06						Alte sporuri	3.678.800	3.678.800	1.839.400	3.678.800	3.678.800	1.663.960	2.014.840	1.670.170	
10 01 11						Fond aferent platii cu ora	3.408.000	3.408.000	1.704.000	3.408.000	3.408.000	1.468.216	1.939.784	1.471.088	
10 01 12						Indemnizatii platite unor persoane din afara unitatii	40.000	40.000	20.000	40.000	40.000	2.050	37.950	2.050	
10 01 13						Indemnizatii de delegare	5.900	5.900	3.000	5.900	5.900	34	5.866	34	
10 01 30						Alte drepturi salariale in bani	192.000	192.000	102.000	192.000	192.000		192.000	578	
10 02						Cheltuieli salariale in natura	2.056.800	2.056.800	1.028.400	2.056.800	2.056.800	385.190	1.671.610	385.190	
10 02 01						Tichete de masa	2.056.800	2.056.800	1.028.400	2.056.800	2.056.800	385.190	1.671.610	385.190	
10 03						Contributii	11.365.320	11.365.320	5.687.020	11.365.320	11.365.320	5.115.955	6.249.365	5.142.657	
10 03 01						Contributii de asigurari sociale de stat	7.977.900	7.977.900	3.990.700	7.977.900	7.977.900	3.604.010	4.373.890	3.620.839	
10 03 02						Contributii de asigurari de somaj	249.340	249.340	125.180	249.340	249.340	109.901	139.439	110.383	
10 03 03						Contributii de asigurari sociale de sanatate	2.577.300	2.577.300	1.289.700	2.577.300	2.577.300	1.154.657	1.422.643	1.159.798	
10 03 04						Contributii de asigurari pentru accidente de munca si boli profesionale	140.040	140.040	70.520	140.040	140.040	61.781	78.259	62.054	
10 03 05						Prime de asigurare viata platite de angajator pentru angajati	1.000	1.000	1.000	1.000	1.000		1.000	5	
10 03 06						Contributii pentru concedii si indemnizatii	419.740	419.740	209.920	419.740	419.740	185.606	234.134	189.578	
20						TITLUL II BUNURI SI SERVICII	48.988.540	48.988.540	29.265.540	29.265.540	12.295.399	9.415.835	2.879.564	11.924.893	

Capi- tol	Sub- capi- tol	Pa- ra- graf	Gru- pa / Titlu	Ar- ti- col	Ali- ne- at	Denumire indicator	Credite de angajament	Credite bugetare		Angajamente bugetare	Angajamente legale	Plati efectuate	Angajamente legale de platit	Cheltuieli efective
								anuale aprobat la finele perioadei de raportare	trimestriale cumulate					
A						B	1	2	3	4	5	6	7=5-6	8
			20	01		Bunuri si servicii	15.182.630	15.182.630	9.632.330	9.632.330	3.456.577	3.284.443	172.134	3.241.476
			20	01	01	Furnituri de birou	433.800	433.800	258.900	258.900	74.809	59.800	15.009	74.809
			20	01	02	Materiale pentru curatenie	388.000	388.000	223.500	223.500	67.730	54.968	12.762	67.729
			20	01	03	Incalzit, iluminat si forta motrica	4.830.000	4.830.000	3.237.250	3.237.250	1.238.371	1.194.364	44.007	1.230.674
			20	01	04	Apa, canal si salubritate	1.399.000	1.399.000	744.500	744.500	417.321	417.321		357.377
			20	01	05	Carburanti si lubrifianti	97.400	97.400	54.200	54.200	11.592	11.592		11.592
			20	01	06	Piese de schimb	1.330.000	1.330.000	699.000	699.000	35.382	33.851	1.531	35.382
			20	01	07	Transport	449.800	449.800	265.000	265.000	85.956	85.956		61.322
			20	01	08	Posta, telecomunicatii, radio, tv, internet	92.000	92.000	55.000	55.000	26.610	25.381	1.229	26.610
			20	01	09	Materiale si prestari de servicii cu caracter functional	2.844.760	2.844.760	1.972.110	1.972.110	605.030	507.640	97.390	601.056
			20	01	30	Alte bunuri si servicii pentru intretinere si functionare	3.317.870	3.317.870	2.122.870	2.122.870	893.776	893.570	206	774.925
			20	02		Reparatii curente	1.094.300	1.094.300	873.300	873.300	16.731	14.842	1.889	15.255
			20	03		Hrana	1.973.000	1.973.000	1.318.000	1.318.000	443.937	442.748	1.189	435.944
			20	03	01	Hrana pentru oameni	1.973.000	1.973.000	1.318.000	1.318.000	443.937	442.748	1.189	435.944
			20	04		Medicamente si materiale sanitare	28.040.690	28.040.690	15.526.590	15.526.590	8.013.952	5.363.347	2.650.605	8.013.952
			20	04	01	Medicamente	18.649.500	18.649.500	9.981.000	9.981.000	5.738.295	3.285.168	2.453.127	5.738.295
			20	04	02	Materiale sanitare	4.620.620	4.620.620	2.704.620	2.704.620	1.185.146	1.083.891	101.255	1.185.146
			20	04	03	Reactivi	3.268.770	3.268.770	1.939.070	1.939.070	788.857	712.587	76.270	788.857
			20	04	04	Dezinfectanti	1.501.800	1.501.800	901.900	901.900	301.654	281.701	19.953	301.654
			20	05		Bunuri de natura obiectelor de inventar	1.378.100	1.378.100	979.400	979.400	140.965	140.965		60
			20	05	01	Uniforme si echipament	380.000	380.000	270.000	270.000	17.297	17.297		
			20	05	03	Lenjerie si accesorii de pat	283.400	283.400	169.200	169.200	52.744	52.744		
			20	05	30	Alte obiecte de inventar	714.700	714.700	540.200	540.200	70.924	70.924		60
			20	06		Deplasari, detasari, transferari	109.800	109.800	80.900	80.900	40.077	40.077		35.236
			20	06	01	Deplasari interne, detasari, transferari	104.800	104.800	75.900	75.900	40.077	40.077		35.236

Capi- tol	Sub- capi- tol	Pa- ra- graf	Gru- pa / Titlu	Ar- ti- col	Ali- ne- at	Denumire indicator	Credite de angajament	Credite bugetare		Angajamente bugetare	Angajamente legale	Plati efectuate	Angajamente legale de platit	Cheltuieli efective
								anuale aprobrate la finele perioadei de raportare	trimestriale cumulate					
A						B	1	2	3	4	5	6	7=5-6	8
			20	06	02	Deplasari in strainatate	5.000	5.000	5.000	5.000				
			20	09		Materiale de laborator	133.500	133.500	76.000	76.000	21.905	19.276	2.629	21.905
			20	11		Carti, publicatii si materiale documentare	13.000	13.000	9.000	9.000				
			20	13		Pregatire profesionala	70.000	70.000	45.000	45.000				
			20	14		Protectia muncii	97.000	97.000	51.000	51.000	18.942	8.104	10.838	18.942
			20	30		Alte cheltuieli	896.520	896.520	674.020	674.020	142.313	102.033	40.280	142.123
			20	30	01	Reclama si publicitate	10.000	10.000	5.000	5.000	576	576		576
			20	30	04	Chirii	40.000	40.000	20.000	20.000	19.073	19.073		19.073
			20	30	30	Alte cheltuieli cu bunuri si servicii	846.520	846.520	649.020	649.020	122.664	82.384	40.280	122.474
			59			TITLUL XI ALTE CHELTUIELI	193.200	193.200	96.600	96.600	68.065	68.065		68.065
			59	01		Burse	193.200	193.200	96.600	96.600	68.065	68.065		68.065
			84			PLATI EFECTUATE IN ANII PRECEDENTI SI RECUPERATE IN ANUL CURENT				-76.016	-76.016	-76.016		
			85			Titlul XIX PLATI EFECTUATE IN ANII PRECEDENTI SI RECUPERATE IN ANUL CURENT				-76.016	-76.016	-76.016		
			85	01		Plati efectuate in anii precedenti si recuperate in anul curent				-76.016	-76.016	-76.016		
			85	01	01	Plati efectuate in anii precedenti si recuperate in anul curent (SF)				-76.016	-76.016	-76.016		
5110						AUTORITATI PUBLICE SI ACTIUNI EXTERNE				-56.924	-56.924	-56.924		
			84			PLATI EFECTUATE IN ANII PRECEDENTI SI RECUPERATE IN ANUL CURENT				-56.924	-56.924	-56.924		
			85			Titlul XIX PLATI EFECTUATE IN ANII PRECEDENTI SI RECUPERATE IN ANUL CURENT				-56.924	-56.924	-56.924		
			85	01		Plati efectuate in anii precedenti si				-56.924	-56.924	-56.924		

Capi- tol	Sub- capi- tol	Pa- ra- graf	Gru- pa / Titlu	Ar- ti- col	Ali- ne- at	Denumire indicator	Credite de angajament	Credite bugetare		Angajamente bugetare	Angajamente legale	Plati efectuate	Angajamente legale de platit	Cheltuieli efective
								anuale aprobrate la finele perioadei de raportare	trimestriale cumulate					
A						B	F	2	3	4	5	6	7=5-6	8
						recuperate in anul curent				-56.924	-56.924	-56.924		
			85	01	01	Plati efectuate in anii precedenti si recuperate in anul curent (SF)				-56.924	-56.924	-56.924		
6510						INVATAMANT	1.292.990	1.292.990	1.287.990	1.287.990	258.729	237.334	21.395	206.078
			01			CHELTUIELI CURENTE	1.292.990	1.292.990	1.287.990	1.287.990	258.729	237.334	21.395	206.078
			10			TITLUL I CHELTUIELI DE PERSONAL	20.000	20.000	20.000	20.000	20.000		20.000	708
			10	01		Cheltuieli salariale in bani	12.000	12.000	12.000	12.000	12.000		12.000	578
			10	01	30	Alte drepturi salariale in bani	12.000	12.000	12.000	12.000	12.000		12.000	578
			10	03		Contributii	8.000	8.000	8.000	8.000	8.000		8.000	130
			10	03	01	Contributii de asigurari sociale de stat	3.000	3.000	3.000	3.000	3.000		3.000	91
			10	03	02	Contributii de asigurari de somaj	1.000	1.000	1.000	1.000	1.000		1.000	3
			10	03	03	Contributii de asigurari sociale de sanatate	2.000	2.000	2.000	2.000	2.000		2.000	30
			10	03	04	Contributii de asigurari pentru accidente de munca si boli profesionale	1.000	1.000	1.000	1.000	1.000		1.000	1
			10	03	05	Prime de asigurare viata platite de angajator pentru angajati	1.000	1.000	1.000	1.000	1.000		1.000	5
			20			TITLUL II BUNURI SI SERVICII	1.272.990	1.272.990	1.267.990	1.267.990	238.729	237.334	1.395	205.370
			20	01		Bunuri si servicii	283.300	283.300	282.300	282.300	33.223	33.017	206	33.100
			20	01	01	Furnituri de birou	11.000	11.000	11.000	11.000				
			20	01	02	Materiale pentru curatenie	16.000	16.000	16.000	16.000				
			20	01	03	Incalzit, iluminat si forta motrica	53.000	53.000	53.000	53.000	5.478	5.478		5.355
			20	01	04	Apa, canal si salubritate	7.000	7.000	7.000	7.000	884	884		884
			20	01	05	Carburanti si lubrifianti	11.000	11.000	11.000	11.000	966	966		966
			20	01	07	Transport	8.500	8.500	8.500	8.500	1.309	1.309		1.309
			20	01	08	Posta, telecomunicatii, radio, tv, internet	9.000	9.000	9.000	9.000				



Capi- tol	Sub- capi- tol	Pa- ra- graf	Gru- pa / Titlu	Ar- ti- col	Ali- ne- at	Denumire indicator	Credite de angajament	Credite bugetare		Angajamente bugetare	Angajamente legale	Plati efectuate	Angajamente legale de platit	Cheltuieli efective
								anuale aprobrate la finele perioadei de raportare	trimestriale cumulate					
A						B	1	2	3	4	5	6	7=5-6	8
						afara unitatii	40.000	40.000	20.000	40.000	40.000	2.050	37.950	2.050
	10	01	13			Indemnizatii de delegare	5.900	5.900	3.000	5.900	5.900	34	5.866	34
	10	01	30			Alte drepturi salariale in bani	180.000	180.000	90.000	180.000	180.000		180.000	
	10	02				Cheltuieli salariale in natura	2.056.800	2.056.800	1.028.400	2.056.800	2.056.800	385.190	1.671.610	385.190
	10	02	01			Tichete de masa	2.056.800	2.056.800	1.028.400	2.056.800	2.056.800	385.190	1.671.610	385.190
	10	03				Contributii	11.126.400	11.126.400	5.563.200	11.126.400	11.126.400	5.020.907	6.105.493	5.041.530
	10	03	01			Contributii de asigurari sociale de stat	7.814.400	7.814.400	3.907.200	7.814.400	7.814.400	3.534.654	4.279.746	3.549.483
	10	03	02			Contributii de asigurari de somaj	242.800	242.800	121.400	242.800	242.800	107.906	134.894	108.330
	10	03	03			Contributii de asigurari sociale de sanatate	2.521.200	2.521.200	1.260.600	2.521.200	2.521.200	1.132.169	1.389.031	1.136.565
	10	03	04			Contributii de asigurari pentru accidente de munca si boli profesionale	137.200	137.200	68.600	137.200	137.200	61.112	76.088	61.367
	10	03	06			Contributii pentru concedii si indemnizatii	410.800	410.800	205.400	410.800	410.800	185.066	225.734	185.785
	20					TITLUL II BUNURI SI SERVICII	44.364.360	44.364.360	24.981.860	24.981.860	10.938.018	8.106.514	2.831.504	10.701.013
	20	01				Bunuri si servicii	12.748.470	12.748.470	7.422.170	7.422.170	2.474.023	2.306.591	167.432	2.341.988
	20	01	01			Furnituri de birou	392.800	392.800	225.900	225.900	62.999	50.720	12.279	62.999
	20	01	02			Materiale pentru curatenie	358.000	358.000	200.500	200.500	65.524	52.762	12.762	65.524
	20	01	03			Incalzit, iluminat si forta motrica	3.877.000	3.877.000	2.393.500	2.393.500	721.337	677.345	43.992	721.337
	20	01	04			Apa, canal si salubritate	1.295.000	1.295.000	682.500	682.500	368.941	368.941		308.997
	20	01	05			Carburanti si lubrifianti	86.400	86.400	43.200	43.200	10.626	10.626		10.626
	20	01	06			Piese de schimb	1.330.000	1.330.000	699.000	699.000	35.382	33.851	1.531	35.382
	20	01	07			Transport	441.300	441.300	256.500	256.500	84.647	84.647		60.013
	20	01	08			Posta, telecomunicatii, radio, tv, internet	59.000	59.000	30.000	30.000	19.932	18.892	1.040	19.932
	20	01	09			Materiale si prestari de servicii cu caracter functional	1.878.900	1.878.900	1.040.000	1.040.000	365.339	269.511	95.828	365.339



Capi- tol	Sub- capi- tol	Pa- ra- graf	Gru- pa / Titlu	Ar- ti- col	Ali- ne- at	Denumire indicator	Credite de angajament	Credite bugetare		Angajamente bugetare	Angajamente legale	Plati efectuate	Angajamente legale de platit	Cheltuieli efective
								anuale aprobrate la finele perioadei de raportare	trimestriale cumulate					
A						B	I	2	3	4	5	6	7=5-6	8
			20	01	30	Alte bunuri si servicii pentru intretinere si functionare	3.030.070	3.030.070	1.851.070	1.851.070	739.296	739.296		691.839
			20	02		Reparatii curente	400.000	400.000	200.000	200.000				
			20	03		Hrana	1.413.000	1.413.000	758.000	758.000	286.983	286.983		273.674
			20	03	01	Hrana pentru oameni	1.413.000	1.413.000	758.000	758.000	286.983	286.983		273.674
			20	04		Medicamente si materiale sanitare	28.040.690	28.040.690	15.526.590	15.526.590	8.013.952	5.363.347	2.650.605	8.013.952
			20	04	01	Medicamente	18.649.500	18.649.500	9.981.000	9.981.000	5.738.295	3.285.168	2.453.127	5.738.295
			20	04	02	Materiale sanitare	4.620.620	4.620.620	2.704.620	2.704.620	1.185.146	1.083.891	101.255	1.185.146
			20	04	03	Reactivi	3.268.770	3.268.770	1.939.070	1.939.070	788.857	712.587	76.270	788.857
			20	04	04	Dezinfectanti	1.501.800	1.501.800	901.900	901.900	301.654	281.701	19.953	301.654
			20	05		Bunuri de natura obiectelor de inventar	1.134.900	1.134.900	744.200	744.200	88.400	88.400		
			20	05	01	Uniforme si echipament	375.000	375.000	265.000	265.000	17.297	17.297		
			20	05	03	Lenjerie si accesorii de pat	283.400	283.400	169.200	169.200	52.744	52.744		
			20	05	30	Alte obiecte de inventar	476.500	476.500	310.000	310.000	18.359	18.359		
			20	06		Deplasari, detasari, transferari	52.800	52.800	29.900	29.900	4.531	4.531		1.270
			20	06	01	Deplasari interne, detasari, transferari	52.800	52.800	29.900	29.900	4.531	4.531		1.270
			20	09		Materiale de laborator	133.500	133.500	76.000	76.000	21.905	19.276	2.629	21.905
			20	11		Carti, publicatii si materiale documentare	6.000	6.000	3.000	3.000				
			20	13		Pregatire profesionala	45.000	45.000	25.000	25.000				
			20	14		Protectia muncii	82.000	82.000	41.000	41.000	18.105	7.267	10.838	18.105
			20	30		Alte cheltuieli	308.000	308.000	156.000	156.000	30.119	30.119		30.119
			20	30	04	Chirii	40.000	40.000	20.000	20.000	19.073	19.073		19.073
			20	30	30	Alte cheltuieli cu bunuri si servicii	268.000	268.000	136.000	136.000	11.046	11.046		11.046
			59			TITLUL XI ALTE CHELTUIELI	193.200	193.200	96.600	96.600	68.065	68.065		68.065
			59	01		Burse	193.200	193.200	96.600	96.600	68.065	68.065		68.065
			84			PLATI EFECTUATE IN ANII PRECEDENTI SI RECUPERATE IN ANUL CURENT				-18.442	-18.442	-18.442		

Capi- tol	Sub- capi- tol	Pa- ra- graf	Gru- pa / Titlu	Ar- ti- col	Ali- ne- at	Denumire indicator	Credite de angajament	Credite bugetare		Angajamente bugetare	Angajamente legale	Plati efectuate	Angajamente legale de platit	Cheltuieli efective
								anuale aprobrate la finele perioadei de raportare	trimestriale cumulate					
A						B	1	2	3	4	5	6	7=5-6	8
			85			Titlul XIX PLATI EFECTUATE IN ANII PRECEDENTI SI RECUPERATE IN ANUL CURENT				-18.442	-18.442	-18.442		
			85	01		Plati efectuate in anii precedenti si recuperate in anul curent				-18.442	-18.442	-18.442		
			85	01	01	Plati efectuate in anii precedenti si recuperate in anul curent (SF)				-18.442	-18.442	-18.442		
6710						CULTURA, RECREERE SI RELIGIE	650.330	650.330	427.690	531.680	527.957	368.128	159.829	406.634
			01			CHELTUIELI CURENTE	650.330	650.330	427.690	532.330	528.607	368.778	159.829	406.634
			10			TITLUL I CHELTUIELI DE PERSONAL	250.000	250.000	145.360	250.000	250.000	90.917	159.083	94.793
			10	01		Cheltuieli salariale in bani	200.000	200.000	120.000	200.000	200.000	74.431	125.569	77.486
			10	01	01	Salarii de baza	200.000	200.000	120.000	200.000	200.000	74.431	125.569	77.486
			10	03		Contributii	50.000	50.000	25.360	50.000	50.000	16.486	33.514	17.307
			10	03	01	Contributii de asigurari sociale de stat	33.500	33.500	17.000	33.500	33.500	11.743	21.757	12.230
			10	03	02	Contributii de asigurari de somaj	1.500	1.500	760	1.500	1.500	252	1.248	268
			10	03	03	Contributii de asigurari sociale de sanatate	12.300	12.300	6.200	12.300	12.300	3.832	8.468	4.028
			10	03	04	Contributii de asigurari pentru accidente de munca si boli profesionale	600	600	300	600	600	119	481	123
			10	03	06	Contributii pentru concedii si indemnizatii	2.100	2.100	1.100	2.100	2.100	540	1.560	658
			20			TITLUL II BUNURI SI SERVICII	400.330	400.330	282.330	282.330	278.607	277.861	746	311.841
			20	01		Bunuri si servicii	327.000	327.000	217.000	217.000	215.597	215.582	15	250.411
			20	01	03	Incalzit, iluminat si forta motrica	240.000	240.000	160.000	160.000	160.000	159.985	15	198.788
			20	01	04	Apa, canal si salubritate	67.000	67.000	40.000	40.000	39.256	39.256		39.256
			20	01	09	Materiale si prestari de servicii cu caracter functional	20.000	20.000	17.000	17.000	16.341	16.341		12.367



Capi- tol	Sub- capi- tol	Pa- ra- graf	Gru- pa / Titlu	Ar- ti- col	Ali- ne- at	Denumire indicator	Credite de angajament	Credite bugetare		Angajamente bugetare	Angajamente legale	Plati efectuate	Angajamente legale de platit	Cheltuieli efective
								anuale aprobrate la finele perioadei de raportare	trimestriale cumulate					
A						B	1	2	3	4	5	6	7=5-6	8
						indemnizatii	6.840	6.840	3.420	6.840	6.840		6.840	3.135
						TITLUL II BUNURI SI SERVICII	2.861.000	2.861.000	2.643.500	2.643.500	838.203	792.284	45.919	705.017
						Bunuri si servicii	1.798.000	1.798.000	1.685.000	1.685.000	733.734	729.253	4.481	615.977
						Furnituri de birou	30.000	30.000	22.000	22.000	11.810	9.080	2.730	11.810
						Materiale pentru curatenie	14.000	14.000	7.000	7.000	2.206	2.206		2.205
						Incalzit, iluminat si forta motrica	660.000	660.000	630.750	630.750	351.556	351.556		305.194
						Apa, canal si salubritate	30.000	30.000	15.000	15.000	8.240	8.240		8.240
						Posta, telecomunicatii, radio, tv, internet	24.000	24.000	16.000	16.000	6.678	6.489	189	6.678
						Materiale si prestari de servicii cu caracter functional	860.000	860.000	829.250	829.250	220.720	219.158	1.562	220.720
						Alte bunuri si servicii pentru intretinere si functionare	180.000	180.000	165.000	165.000	132.524	132.524		61.130
						Reparatii curente	590.000	590.000	570.000	570.000	16.731	14.842	1.889	15.255
						Bunuri de natura obiectelor de inventar	26.000	26.000	19.000	19.000	14.013	14.013		60
						Alte obiecte de inventar	26.000	26.000	19.000	19.000	14.013	14.013		60
						Deplasari, detasari, transferari	2.000	2.000	1.000	1.000	546	546		546
						Deplasari interne, detasari, transferari	2.000	2.000	1.000	1.000	546	546		546
						Carti, publicatii si materiale documentare	2.000	2.000	1.000	1.000				
						Pregatire profesionala,	20.000	20.000	15.000	15.000				
						Protectia muncii	10.000	10.000	5.000	5.000	837	837		837
						Alte cheltuieli	413.000	413.000	347.500	347.500	72.342	32.793	39.549	72.342
						Reclama si publicitate	10.000	10.000	5.000	5.000	576	576		576
						Alte cheltuieli cu bunuri si servicii	403.000	403.000	342.500	342.500	71.766	32.217	39.549	71.766
8010						ACTIUNI GENERALE ECONOMICE, SI DE MUNCA	89.860	89.860	89.860	89.860	1.842	1.842		1.652
						CHELTUIELI CURENTE	89.860	89.860	89.860	89.860	1.842	1.842		1.652

Capi- tol	Sub- capi- tol	Pa- ra- graf	Gru- pa / Titlu	Ar- ti- col	Ali- ne- at	Denumire indicator	Credite de angajament	Credite bugetare		Angajamente bugetare	Angajamente legale	Plati: efectuate	Angajamente legale de platit	Cheltuieli efective
								anuale aprobrate la finele perioadei de raportare	trimestriale cumulate					
A						B	1	2	3	4	5	6	7=5-6	8
			20			TITLUL II BUNURI SI SERVICII	89.860	89.860	89.860	89.860	1.842	1.842		1.652
			20	01		Bunuri si servicii	25.860	25.860	25.860	25.860				
			20	01	09	Materiale si prestari de servicii cu caracter functional	15.860	15.860	15.860	15.860				
			20	01	30	Alte bunuri si servicii pentru intretinere si functionare	10.000	10.000	10.000	10.000				
			20	05		Bunuri de natura obiectelor de inventar	40.000	40.000	40.000	40.000				
			20	05	30	Alte obiecte de inventar	40.000	40.000	40.000	40.000				
			20	30		Alte cheltuieli	24.000	24.000	24.000	24.000	1.842	1.842		1.652
			20	30	30	Alte cheltuieli cu bunuri si servicii	24.000	24.000	24.000	24.000	1.842	1.842		1.652

Conducatorul institutiei,

PRIMAR,

Conducatorul compartimentului  
financiar-contabil

DIRECTOR ECONOMIC,

INTOCMIT,

SEF BIROU

## SECTIUNEA DE DEZVOLTARE

Pag. 1 - lei-

Capi- tol	Sub- capi- tol	Pa- ra- graf	Gru- pa / Titlu	Ar- ti- col	Ali- ne- at	Denumire indicator	Credite de angajament	Credite bugetare		Angajamente bugetare	Angajamente legale	Plati efectuate	Angajamente legale de platit	Cheltuieli efective
								anuale aprobrate la finele perioadei de raportare	trimestriale cumulate					
A						B	1	2	3	4	5	6	7=5-6	8
5010						TOTAL CHELTUIELI DIN VENITURI PROPRII SI SUBVENTII	5.423.000	5.423.000	1.383.000	1.383.000	40.840	40.840		1.065.145
6610						SANATATE	5.418.000	5.418.000	1.378.000	1.378.000	39.180	39.180		1.051.087
6710						CULTURA, RECREERE SI RELIGIE								1.450
7010						LOCUINTE, SERVICII SI DEZVOLTARE PUBLICA	5.000	5.000	5.000	5.000	1.660	1.660		12.608



Capi- tol	Sub- capi- tol	Pa- ra- graf	Gru- pa / Titlu	Ar- ti- col	Ali- ne- at	Denumire indicator	Credite de angajament	Credite bugetare		Angajamente bugetare	Angajamente legale	Plati efectuate	Angajamente legale de platit	Cheltuieli efective
								anuale aprobrate la finele perioadei de raportare	trimestriale cumulate					
A						B	1	2	3	4	5	6	7=5-6	8
			71			TITLUL XIII ACTIVE NEFINANCIARE								1.450
			71	01		Active fixe								1.450
			71	01	02	Masini, echipamente si mijloace de transport								1.450
7010						LOCUINTE, SERVICII SI DEZVOLTARE PUBLICA	5.000	5.000	5.000	5.000	1.660	1.660		12.608
			70			CHELTUIELI DE CAPITAL	5.000	5.000	5.000	5.000	1.660	1.660		12.608
			71			TITLUL XIII ACTIVE NEFINANCIARE	5.000	5.000	5.000	5.000	1.660	1.660		12.608
			71	01		Active fixe	5.000	5.000	5.000	5.000	1.660	1.660		12.608
			71	01	01	Constructii								8.290
			71	01	03	Mobilier, aparatura birotica si alte active corporale								937
			71	01	30	Alte active fixe (inclusiv reparatii capitale)	5.000	5.000	5.000	5.000	1.660	1.660		3.381

Conducatorul institutiei,

PRIMAR,

Conducatorul compartimentului  
financiar-contabil

DIRECTOR ECONOMIC,

INTOCMIT,

SEF BIROU



Capi- tol	Sub- capi- tol	Pa- ra- graf	Gru- pa / Titlu	Ar- ti- col	Ali- ne- at	Denumire indicator	Credite de angajament	Credite bugetare		Angajamente bugetare	Angajamente legale	Plati efectuate	Angajamente legale de platit	Cheltuieli efective
								anuale aprobrate la finele perioadei de raportare	trimestriale cumulate					
A						B	1	2	3	4	5	6	7=5.6	8
5007						CREDITE INTERNE	4.535.310	4.535.310	3.633.350	3.633.350				
8407						TRANSPORTURI	4.535.310	4.535.310	3.633.350	3.633.350				
	03					Transport rutier	4.535.310	4.535.310	3.633.350	3.633.350				
		03				Strazi	4.535.310	4.535.310	3.633.350	3.633.350				

Capi- tol	Sub- capi- tol	Pa- ra- graf	Gru- pa / Titlu	Ar- ti- col	Ali- ne- at	Denumire indicator	Credite de angajament	Credite bugetare		Angajamente bugetare	Angajamente legale	Plati efectuate	Angajamente legale de platit	Cheltuieli efective
								anuale aprobrate la finele perioadei de raportare	trimestriale- cumulate					
A						B	1	2	3	4	5	6	7=5-6	8
5007						CREDITE INTERNE	4.535.310	4.535.310	3.633.350	3.633.350				
	70					CHELTUIELI DE CAPITAL	4.535.310	4.535.310	3.633.350	3.633.350				
	71					TITLUL XIII ACTIVE NEFINANCIARE	4.535.310	4.535.310	3.633.350	3.633.350				
	71	01				Active fixe	4.535.310	4.535.310	3.633.350	3.633.350				
	71	01	01			Constructii	4.501.960	4.501.960	3.600.000	3.600.000				
	71	01	30			Alte active fixe (inclusiv reparatii capitale)	33.350	33.350	33.350	33.350				
8407						TRANSPORTURI	4.535.310	4.535.310	3.633.350	3.633.350				
	70					CHELTUIELI DE CAPITAL	4.535.310	4.535.310	3.633.350	3.633.350				
	71					TITLUL XIII ACTIVE NEFINANCIARE	4.535.310	4.535.310	3.633.350	3.633.350				
	71	01				Active fixe	4.535.310	4.535.310	3.633.350	3.633.350				
	71	01	01			Constructii	4.501.960	4.501.960	3.600.000	3.600.000				
	71	01	30			Alte active fixe (inclusiv reparatii capitale)	33.350	33.350	33.350	33.350				

Conducatorul institutiei,  
PRIMAR,

Conducatorul compartimentului  
financiar-contabil  
DIRECTOR ECONOMIC,

INTOCMIT,  
SEF BIROU