

BILANT
30.09.2018

A.J.F.P. Hunedoara

30 OCT. 2018

HDG_STZ

pag.: 1 - lei -

MUNICIPIUL PETROSANI

COD	DENUMIRE INDICATORI	SOLD LA INCEPUTUL PERIOADEI	SOLD LA SFARSITUL PERIOADEI
01003	1.Active fixe necorporale (ct.2030000+2050000+2060000+2080100+2080200+2330000-2800300-2800500-2800800-2900400-2900500-2900800-2930100*)	2.102.395	1.652.767
01004	2.Instalatii tehnice, mijloace de transport, animale, plantatii, mobilier, aparatura birotica si alte active corporale (ct.2130100+2130200+2130300+2130400+2140000+2310000-2810300-2810301-2810302-2810303-2810304-2810400-2910300-2910301-2910302-2910303-2910304-2910400-2930200*)	27.213.353	25.463.144
01005	3.Terenuri si cladiri (ct.2110100+2110200+2120101+2120102+2120201+2120301+2120401+2120501+2120601+2120901+2310000-2810100-2810200-2810201-2810202-2810203-2810204-2810205-2810206-2810207-2810208-2910100-2910200-2910201-2910202-2910203-2910204-2910205-2910206-2910207-2910208-2930200)	697.375.028	712.048.554
01007	5.Active financiare necurente (investitii pe termen lung) peste un an (ct.2600100+2600200+2600300+2650000+2670201+2670202+2670203+2670204+2670205+2670208-2960101-2960102-2960103-2960200), din care:	701.757	702.757
01008	Titluri de participare (ct.2600100+2600200+2600300-2960101-2960102-2960103)	701.757	702.757
01009	6.Creante necurente - sume ce urmeaza a fi incasate dupa o perioada mai mare de un an (ct.4110201+4110208+4130200+4280202+4610201+4610209-4910200-4960200) din care:	428.325	97.510
01010	Creante comerciale necurente - sume ce urmeaza a fi incasate dupa o perioada mai mare de un an (ct.4110201+4110208+4130200+4610201-4910200-4960200)	428.325	97.510
01015	7.TOTAL ACTIVE NECURENTE (rd.03+04+05+06+07+09)	727.820.858	739.964.732
01019	1.Stocuri (ct.3010000+3020100+3020200+3020300+3020400+3020500+3020600+3020700+3020800+3020900+3030100+3030200+3040100+3040200+3050100+3050200+3070000+3090000+3310000+3320000+3410000+3450000+3460000+3470000+3490000+3510100+3510200+3540100+3540500+3540600+3560000+3570000+3580000+3590000+3610000+3710000+3810000+/-3480000+/-3780000-3910000-3920100-3920200-3920300-3930000-3940100-3940500-3940600-3950100-3950200-3950300-3950400-3950600-3950700-3950800-3960000-3970000-3970100-3970200-3970300-3980000-4420803)	14.188.497	12.910.324
01021	Creante din operatiuni comerciale, avansuri si alte decontari (ct.2320000+2340000+4090101+4090102+4110101+4110108+4130100+4180000+4250000+4280102+4610101+4610109+4730109**+4810101+4810102+4810103+4810900+4830000+4840000+4890101+4890301-4910100-4960100+5120800) din care:	2.491.613	4.355.983
01022	Creante comerciale si avansuri (ct.2320000+2340000+4090101+4090102+4110101+4110108+4130100+4180000+4610101-4910100-4960100),din care:	2.491.613	4.337.770
01023	Creante bugetare (ct.4310100**+4310200**+4310300**+4310400**+4310500**+4310600**+4310700**+4370100**+4370200**+4370300**+4420400+4420802+4440000**+4460100**+4460200**+4480200+4610102+4610104+4630000+4640000+4650100+4650200+4660401+4660402+4660500+4660900+4810101**+4810102**+)		

COD	DENUMIRE INDICATORI	SOLD LA INCEPUTUL PERIOADEI	SOLD LA SFARSITUL PERIOADEI
01024	4810103**+4810900**-4970000), din care: Creantele bugetului general consolidat (ct.4630000+4640000+4650100+4650200+4660401+4660402+4660500+4660900-4970000)	36.373.172	28.117.816
01025	Creante din operatiuni cu fonduri externe nerambursabile si fonduri de la buget (ct.4500100+4500300+4500501+4500502+4500503+4500504+4500505+4500700+4510100+4510300+4510500+4530100+4540100+4540301+4540302+4540501+4540502+4540503+4540504+4550100+4550301+4550302+4550303+4560100+4560303+4560309+4570100+4570201+4570202+4570203+4570205+4570206+4570209+4570301+4570302+4570309+4580100+4580301+4580302+4610103+4730103**+4740000+4760000), din care:	35.863.745	27.655.219
01027	Imprumuturi pe termen scurt acordate (ct.2670101+2670102+2670103+2670104+2670105+2670108+2670601+2670602+2670603+2670604+2670605+2670609+4680101+4680102+4680103+4680104+4680105+4680106+4680107+4680108+4680109+4690103+4690105+4690106+4690108+4690109)	365.295	107.068
01030	Total creante curente (rd.21+23+25+27)	39.230.080	1.883.310
01033	Conturi la trezorerie, casa in lei. (ct.5100000+5120101+5120501+5130101+5130301+5130302+5140101+5140301+5140302+5150101+5150103+5150301+5150500+5150600+5160101+5160301+5160302+5170101+5170301+5170302+5200100+5210100+5210300+5230000+5250101+5250102+5250301+5250302+5250400+5260000+5270000+5280000+5290101+5290201+5290301+5290400+5290901+5310101+5410101+5500101+5520000+5550101+5550400+5570101+5580101+5580201+5590101+5600101+5600300+5600401+5610101+5610300+5620101+5620300+5620401+5710100+5710300+5710400+5740101+5740102+5740301+5740302+5740400+5750100+5750300+5750400-7700000)	2.541.525	-17.086.190
010331	Dobanda de incasat,alte valori,avansuri de trezorerie (ct.5180701+5320100+5320200+5320300+5320400+5320500+5320600+5320800+5420100)	206.134	251.323
01035	Conturi la institutii de credit, BNR, casa in valuta (ct.5110101+5110102+5120102+5120402+5120502+5130102+5130202+5140102+5140202+5150102+5150202+5150302+5160102+5160202+5170102+5170202+5290102+5290202+5290302+5290902+5310402+5410102+5410202+5500102+5550102+5550202+5570202+5580102+5580202+5580302+5580303+5590102+5590202+5600102+5600103+5600402+5610102+5610103+5620102+5620103+5620402)	167.175	250.546
01040	Total disponibilitati si alte valori (rd.33+33.1+35+35.1)	2.914.834	-16.584.321
01045	7.TOTAL ACTIVE CURENTE (rd.19+30+31+40+41+41.1+42)	56.333.411	30.790.180
01046	8.TOTAL ACTIVE (rd.15+45)	784.154.269	770.754.912
01052	1.Sume necurente - sume ce urmeaza a fi platite dupa o perioada mai mare de un an (ct.2690200+4010200+4030200+4040200+4050200+4280201+4620201+4620209+5090000), din care:	684.597	699.965
01053	Datorii comerciale (ct.4010200+4030200+4040200+4050200+4620201)	9.829	10.331
01054	2.Imprumuturi pe termen lung (ct.1610200+1620200+1630200+1640200+1650200+1660201+1660202+1660203+1660204+1670201+1670202+1670203+1670208+1670209-1690200)	28.098.638	26.775.861
01055	3.Provizioane (ct.1510201+1510202+1510203+1510204+1510208)	988.811	1.346.838
01058	TOTAL DATORII NECURENTE (rd.52+54+55)	29.772.046	28.822.664
01060	1.Datorii comerciale, avansuri si alte decontari (ct.2690100+4010100+4030100+4040100+4050100+4080000+4190000+4620101+4620109+4730109+4810101+4810102+4810103+4810900+4830000+		


COD	DENUMIRE INDICATORI	SOLD LA INCEPUTUL PERIOADEI	SOLD LA SFARSITUL PERIOADEI
010601	4840000+4890201+5090000+5120800), din care: Decontari privind incheiere executiei bugetului de stat din anul curent (ct.4890201)	5.038.810	2.165.682
01061	Datorii comerciale si avansuri (ct.4010100+4030100+4040100+ 4050100+4080000+4190000+4620101), din care:	691.273	
01062	2.Datorii catre bugete (ct.4310100+4310200+4310300+4310400+4310500+ 4310600+4310700+4370100+4370200+4370300+4400000+4410000+ 4420300+4420801+4440000+4460100+4460200+4480100+4550501+ 4550502+4550503+4620109+4670100+4670200+4670300+4670400+ 4670500+4670900+4730109+4810900),din care:	4.347.538	2.165.682
010631	Contributii sociale (ct.4310100+4310200+4310300+4310400+4310500+ 4310600+4310700+4370100+4370200+4370300)	4.404.357	5.318.805
01070	4.Imprumuturi pe termen scurt-sume ce urmeaza a fi platite intr-o perioada de pana la un an (ct.5180601+5180603+5180604+5180605+5180606+ 5180608+5180609+5180800+5190101+5190102+5190103+5190104+ 5190105+5190106+5190107+5190108+5190109+5190110+5190180+ 5190190)	2.505.331	3.594.004
01072	6.Salariile angajatilor (ct.4210000+4230000+4260000+4270100+4270300+ 4280101)		1.883.310
01073	7.Alte drepturi cuvenite altor categorii de persoane (pensii, indemnizatii de somaj, burse) (ct.4220100+4220200+4240000+4260000+4270200+ 4270300+4290000+4380000), din care:	5.061.076	6.586.062
01074	8.Venituri in avans (ct.4720000)	7.145	6.028
01075	9.Provizioane (ct.1510101+1510102+1510103+1510104+1510108)	152.974	135.380
01078	10.TOTAL DATORII CURENTE (rd.60+62+65+70+71+72+73+74+75)	2.718.000	1.053.063
01079	11.TOTAL DATORII (rd.58+78)	17.382.362	17.148.330
01080	12.ACTIVE NETE = TOTAL ACTIVE - TOTAL DATORII = CAPITALURI PROPRII (rd.80=rd.46-79=rd.90)	47.154.408	45.970.994
01084	1.Rezerve, fonduri (ct.1000000+1010000+1020101+1020102+1020103+ 1030000+ 1040101+1040102+1040103+1050100+1050200+1050300+ 1050400+1050500+1060000+1320000+1330000)	736.999.861	724.783.918
01085	2.Rezultatul reportat (ct.1170000-sold creditor)	641.945.968	655.887.890
01087	4.Rezultatul patrimonial al exercitiului (ct.1210000-sold creditor)	79.968.299	91.658.385
01088	5.Rezultatul patrimonial al exercitiului (ct.1210000- sold debitor)	15.085.594	22.762.357
01090	6.TOTAL CAPITALURI PROPRII (rd.84+85-86+87-88)	736.999.861	724.783.918

Conducatorul institutiei

Conducatorul compartimentului
financiar- contabil

PRIMAR

FLORIN TIBERIU IACOB RIDZI



DIRECTOR ECONOMIC

EMILIA POPA

SEF BIROU

ALB DANIELA

CONTUL DE REZULTAT PATRIMONIAL

30.09.2018

MUNICIPIUL PETROSANI

pag.: 1 - lei -

COD	DENUMIRE INDICATORI	An precedent	An curent
002	1.Venituri din impozite, taxe, contributi de asigurari si alte venituri ale bugetelor (ct.7300100+7300200+7310100+7310200+7320100+7330000+7340000+7350100+ 7350200+7350300+7350400+7350500+7350600+7360100+7390000+7450100+ 7450200+7450300+7450400+7450500+7450700+7450900+7460100+7460200+ 7460300+7460900)	55.510.391	21.860.255
003	2.Venituri din activitati economice (ct.7210000+7220000+7510100+7510200+/-7090000)	57.694.080	78.827.720
004	3.Finantari, subventii, transferuri, alocatii bugetare cu destinatie speciala (ct.7510500+7710000+7720100+7720200+7740100+7740200+7750000+ 7760000+7780000+7790101+7790109)	6.827.894	5.813.446
005	4.Alte venituri operationale (ct.7140000+7180000+7500000+7510300+7510400+ 7810200+7810300+7810401+7810402+7770000)	3.780.258	7.052.924
000	TOTAL VENITURI OPERATIONALE (rd.02+03+04+05)	123.812.623	113.554.345
2008	1.Salarii si contributiile sociale aferente angajatilor (ct.6410000+6420000+6450100+ 6450200+6450300+6450400+6450500+6450600+6450700+6450800+6460000+ 6470000)	74.762.824	69.507.251
2009	2.Subventii si transferuri (ct.6700000+6710000+6720000+6730000+6740000+ 6750000+6760000+6770000+6780000+6790000)	7.687.519	5.886.860
2010	3.Stocuri, consumabile, lucrari si servicii executate de terti (ct.6010000+6020100+ 6020200+6020300+6020400+6020500+6020600+6020700+6020800+6020900+ 6030000+6060000+6070000+6080000+6090000+6100000+6110000+6120000+ 6130000+6140000+6220000+6230000+6240100+6240200+6260000+6270000+ 6280000+6290100)	28.961.475	28.282.191
2011	4.Cheltuieli de capital, amortizari si provizioane (ct.6290200+6810100+ 6810200+6810300+6810401+6810402+6820101+6820109+ 6820200+6890100+6890200)	3.903.970	4.277.911
2012	5. Alte cheltuieli operationale (ct.6350100+6540000+6580101+6580109)	1.380.753	1.206.283
2013	TOTAL CHELTUIELI OPERATIONALE (rd.08+09+10+11+12)	116.696.541	109.160.496
200	- EXCEDENT (rd.06-rd.13)	7.116.082	4.393.849
02017	IV.VENITURI FINANCIARE (ct.7630000+7640000+7650100+7650200+7660000+ 7670000+7680000+7690000+7860300+7860400)	360	48
02018	V. CHELTUIELI FINANCIARE (ct.6630000+6640000+6650100+6650200+6660000+ 6670000+6680000+6690000+6860300+6860400+6860800)	778.749	1.044.922
02021	- DEFICIT (rd.18-rd.17)	778.389	1.044.874
02023	- EXCEDENT (rd.15+20-16-21)	6.337.693	3.348.975
02026	IX. CHELTUIELI EXTRA ORDINARE (ct.6900000+6910000)	5.410	1.370
02029	- DEFICIT (rd.26-rd.25)	5.410	1.370
020292	- EXCEDENT (rd.23+28-24-29)	6.332.283	3.347.605
02031	- EXCEDENT (rd.29.2-29.4)	6.332.283	3.347.605

Conducatorul institutiei

PRIMAR
N A

Conducatorul compartimentului
financiar- contabil

DIRECTOR ECONOMIC

SEF BIROU

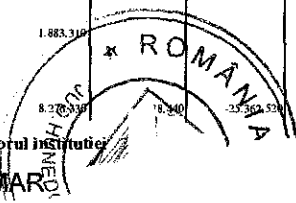
30.09.2018

MUNICIPIUL PETROSANI

pag: 1 - lei -

COD	DENUMIRE INDICATORI	Total	Casa ct. 5310101	Buget de stat ct. 5200100/ 7700000	Buget local ct. 5210100/ 7700000	Buget asigurari sociale de stat ct. 5250101+ 5250102/ 7700000	Buget asigurari pentru somaj ct. 5740101+ 5740102/ 7700000	Buget Fond national unic de asigurari sociale de sanatate ct. 5710100/ 7700000	Buget Fond pentru mediu ct. 5750100/ 7700000	Buget trezoreria statului ct. 5240100/ 7700000	Buget institutiilor publice financiare integrale din venituri proprii ct. 5600101/ 7700000	Buget institutiilor publice financiare din venituri proprii si subventii ct. 5610101/ 7700000	Buget activitati financiare din venituri proprii si buget activitati de privatizare ct. 5620101/ 7700000	Buget imprumuturi interne si externe ct. 5130101+ 5140101+ 5160101+ 5170101/ 7700000	Buget fonduri externe nerambursabile (sursa D) ct. 5150103/ 7700000	Alte disponibilitati (ct.5XX)
03002	1. Incasari	128.017.540	12.313.728		37.879.771						74.561.016	675.786	1.403.260			1.283.972
03003	2. Plati	115.740.093	12.195.288	25.362.520	30.112.733						70.231.060	664.946	1.015.693			1.520.373
03004	3. Numerar net din activitatea operationala (rd.02-rd.03)	12.277.447	18.440	-25.362.520	7.767.038						4.329.956	10.840	387.574			-236.401
03006	1. Incasari	1.407.069			406.639										1.000.430	
03007	2. Plati	4.582.467			3.582.037										1.000.430	
03008	3. Numerar net din activitatea de investitii (rd.06-07)	-3.175.398			-3.175.398											
03010	1. Incasari	1.883.310			401.710						1.210.954				270.646	
03011	2. Plati	3.367.244			3.367.244											
03012	3. Numerar net din activitatea de finantare (rd.10-rd.11)	-1.483.934			-2.965.534						1.210.954				270.646	
03013	IV.CRESTEREA (DESCRESTEREA) NETA DE NUMERAR SI ECHIVALENT DE NUMERAR (rd.04+rd.08+rd.12)	7.618.115	18.440	-25.362.520	1.626.106						5.540.910	10.840	658.230			-236.401
03014	V. NUMERAR SI ECHIVALENT DE NUMERAR LA INCEPUTUL ANULUI	2.541.525			402.418						1.210.954	17.717	418.065			402.371
030142	-sume utilizate din excedentul anului precedent/sume transferate din excedent la bugetul local/sume transferate din excedent pentru constituirea de depozite in trezorerie***	1.883.310			401.710						1.210.954				370.646	
03015	VI.NUMERAR SI ECHIVALENT DE NUMERAR LA SFARSITUL PERIOADEI (rd.13+rd.14+rd.14.1-rd.14.2-rd.14.3)	8.270.939	18.440	-25.362.520	1.626.814						5.540.910	28.557	805.639			255.970

Conducatorul institutiei
PRIMAR



Conducatorul compartimentului
financiar- contabil
DIRECTOR ECONOMIC

Viza trezoreriei

[Signature]
TREZORERIE

SEF BIROU

SIT.FLUXURILOR DE TREZ.

la data de 30-09-2018

DENUMIREA INDICATORULUI	Cod rand	5006	5007	5012	5022	5033	5071	Total alte disp.	Sursa A	82 A	Sursa F	82 F	Sursa G	82 G	Sursa E	82 E	Sursa C	TOTAL
A	B	4	5	7	9	19	32	40	41	42	43	44	45	46	47	48	49	51
I. NUMERAR DIN ACT. OP.	01																	
1. Incasari	02	423,644		86,469	638,898	134,961	0	1,283,972	37,879,771		74,561,016		675,786	0	1,403,267		0	115,803,812
2. Plati	03	657,458	2,747	86,469	638,738	134,961		1,520,373	30,112,733	401,710	70,231,060	1,210,954	664,946	0	1,015,693	270,646	0	105,428,115
3. Numerar net din activitatea	04	-233,814	-2,747	0	160	0	0	-236,401	7,767,038	-401,710	4,329,956	-1,210,954	10,840	0	387,574	-270,646	0	10,375,697
II. NUMERAR DIN ACT.DE INV.	05							0										0
1. Incasari	06							0	406,639	0							1,000,430	1,407,069
2. Plati	07							0	3,582,037								1,000,430	4,582,467
3. Numerar net din activitatea de investitii (rd.06-07)	08			0	0	0	0	0	-3,175,398	0				0			0	-3,175,398
III. NUMERAR DIN ACT. DE FIN.	09							0										0
1. Incasari	10							0	401,710		1,210,954				270,646			1,883,310
2. Plati	11							0	3,367,244									3,367,244
3. Numerar net din activitatea de finantare (rd.10-rd.11)	12		0	0	0	0	0	0	-2,965,534	0	1,210,954		0	0	270,646		0	-1,483,934
IV. CRESTEREA (DESCRETEREA) NETA DE NUMERAR SI ECHIVALENT DE NUMERAR (rd.04+rd.08+rd.12)	13																	
		-233,814	-2,747	0	160	0	0	-236,401	1,626,106	-401,710	5,540,910	-1,210,954	10,840	0	658,220	-270,646	0	5,716,365
V. NUMERAR SI ECHIVALENT DE NUMERAR LA INCEPUTUL ANULUI	14																	
		462,944	29,427	0	0	0	0	492,371	0	402,418	0	1,210,954	0	17,717	0	418,065	0	2,541,525
VI. NUMERAR SI ECHIVALENT DE NUMERAR LA SFARSITUL PERIOADEI (rd.13+rd.14), din Depozite	16																	
		229,130	26,680	0	160	0	0	255,970	1,626,106	788	5,540,910	0	10,840	17,717	658,220	147,419	0	8,257,890

Conducatorul institutiei
PRIMA

Conducatorul compartimentului

Viza trezoreriei

DIRECTOR ECONOMIC,

SEF BIROU

SITUATIA FLUXURILOR DE TREZORERIE

30.09.2018

MUNICIPIUL PETROSANI

pag.: 1 - lei -

OD	DENUMIRE INDICATORI	Total	Casa in valuta	Alte disponibilitati
002	1. Incasari	4.178.207		4.178.207
003	2. Plati	4.094.653		4.094.653
004	3. Numerar net din activitatea operationala (rd.02-rd.03)	83.554		83.554
013	IV CRESTEREA (DESCRESTEREA) NETA DE NUMERAR SI ECHIVALENT DE NUMERAR (rd.04+rd.08+rd.12)	83.554		83.554
014	V NUMERAR SI ECHIVALENT DE NUMERAR LA INCEPUTUL PERIOADEI	167.175		167.175
015	1. Diferente de curs favorabile	41		41
016	2. Diferente de curs nefavorabile	224		224
017	VI NUMERAR SI ECHIVALENT DE NUMERAR LA FINELE PERIOADEI(rd.13+14+15-16)	250.546		250.546

Conducatorul institutiei

PRIMAR

Conducatorul compartimentului
financiar- contabil

DIRECTOR ECONOMIC

SEF BIROU

MUNICIPIUL PETROSANI

SITUATIA FLUXURILOR LA B.C.R.
la data de 30.09.2018

DENUMIREA INDICATORULUI	Cod rand	512.01	512.04	515.01	515.02	516.01	550.01	529.02				TOTAL
A	B	1	2	3	4	5	6	7	8	9	10	11
I.NUMERAR DIN ACTIVITATEA OPERATIONALA	01	100.644	91.789		666	6.827.237	451	1.252.073				8.272.860
1.Incasari	02	72.044	62.057		476	3.414.137	375	629.118				4.178.207
2.Plati	03	28.600	29.732		190	3.413.100	76	622.955				4.094.653
3.Numerar net din activitatea operationala(rd.02-03)	04	43.444	32.325		286	1.037	299	6.163				83.554
II.NUMERAR DIN ACTIVITATEA DE INVESTITII	05											
1.Incasari	06											
2.Plati	07											
3.Numerar din activitatea de investitii(rd.06-07)	08											
III.NUMERAR DIN ACTIVITATEA DE FINANTARE	09											
1.Incasari	10											
2.Plati	11											
3.Numerar net din activitatea de finantare (rd.10-rd.11)	12											
IV.CRESTEREA(DESCR ESTEREA)NETA DE NUMERAR SI ECHIVALENT DE NUMERAR (rd.04+rd.08+rd.12)	13	43.444	32.325		286	1.037	299	6.163				83.554
V.NUMERAR SI ECHIVALENT DE NUMERAR LA INCEPUTUL ANULUI	14	147.638	4.867		34	862	13.774	-				167.175
1.Diferente de curs favorabile	15	-	41		-	-	-	-				41
2.Diferente de curs nefavorabile	16	-	224		-	-	-	-				224
VI.NUMERAR SI ECHIVALENT DE NUMERAR LA SFARSITUL PERIOADEI (rd.13+rd.14+15-16)	17				320	1.899	14.037	6.163				250.546

PRIMAR

DIRECTOR ECONOMIC

INTOCMIT
SEF BIROU

Situatia activelor si datoriilor institutiilor publice

MUNICIPIUL PETROSANI

din administratia locala

30.09.2018

pag.: 1 - lei -

COD	DENUMIRE INDICATORI	Sold la inceputul anului	Sold la sfarsitul perioadei
8004	Numerar in lei in casieria institutiilor publice locale si ale institutiilor publice de subordonare locala,(ct.5310101)		18.440
8005	Disponibilitati in lei ale institutiilor publice locale si ale institutiilor publice de subordonare locala, la trezorerii (ct.5100000+5120101+5120501+5150101+5150103+5150500+5150600+5160101+5160301+5160302+5170101+5170301+5170302+5210100+5210300+5280000+5290201+5290301+5290400+5290901+5410101+5500101+ 5520000+5550101+5570101+5580101+5580201+5600101+5600300+5610101+5610300+5620101+5620300-7700000), din care:	2.541.525	-17.104.630
18008	Total (in baze cash) (rd.04+05)	2.541.525	-17.086.190
18010	Total (in baze accrual)(rd.08+09)	2.541.525	-17.086.190
180	Avansuri de trezorerie, acordate in lei (ct.5420100)		727
18023	Alte valori (ct.5320100+5320200+5320300+5320400+5320500+5320600+5320800)	206.134	250.596
18032	Disponibilitati ale institutiilor publice locale si ale institutiilor de subordonare locala la institutiile de credit rezidente (ct.5110101+5110102+5120102+5120402+5120502+5150102+5150202+5160102+5160202+5170102+5170202+5290202+5290302+5290902+5500102+5550102+5550202+5570202+5580102+5580302+5600102+5600103+5610102+5610103+5620102+5620103), din care:	167.175	250.546
18036	Total (in baze cash) (rd.32+35)	167.175	250.546
18038	Total (in baze accrual) (rd.36+37)	167.175	250.546
18141	Participatiile autoritatilor locale la alte societati care nu sunt organizate pe actiuni (regii autonome,srl,comandita, etc.) (ct.2600300-2960103)	701.757	702.757
18142	Total (la valoarea de intrare mai putin ajustarile cumulate pentru pierderea de valoare) (rd.141)	701.757	702.757
18157	Creante comerciale necurente legale de livrari de bunuri si servicii de catre autoritatile locale sau de institutii subordonate acestora (ct.4110201+4110208+4130200+4610201-4910200-4960200) Total (rd.158+159+160+164) din care:	428.325	97.510
18158	- de la populatie(gospodariile populatiei(S14)	428.325	
18	- de la societati nefinanciare (S11),		97.510
18165	Creante comerciale curente legate de livrari de bunuri si servicii de catre autoritatile locale sau de institutii subordonate acestora(ct.2320000+2340000+4090101+4090102+4110101+4110108+4130100+4180000+4610101-4910100-4960100) Total(rd.166+167+168+172)din care de la:	2.491.613	4.337.770
18167	-de la societati nefinanciare (S11)	2.491.613	4.337.770
18176	1.Creante ale bugetului local (ct.4640000-4970000). Total (rd.177+178+179+183), din care:	35.863.745	27.655.219
18177	- de la gospodariile populatie (S14)	15.412.446	15.598.104
18178	- de la societati nefinanciare (S11)	20.451.299	12.057.115
18185	Total creante (rd.176+184)	35.863.745	27.655.219
18203	1.Sume datorate tertilor reprezentand garantii si cautiuni aflate in conturile institutiilor publice (ct.4280101+4280201+4620101+4620109).Total (rd.204+205+206), din care:	484.466	226.830
18204	- salariatilor (gospodariile populatiei)(S143)	484.466	226.830
182671	Sume primite din excedentul anului precedent pentru acoperirea golurilor temporare de casa si pentru finantarea cheltuielilor sectiunii de dezvoltare (ct.5190107+5190190)		1.883.310
18268	Total(in baze cash)(rd.262+266+267+267.1)		1.883.310
18275	Total (in baze accrual) (cash+dobanzi) (rd.268+274)		1.883.310
18286	Credite pe termen lung primite (contractate, garantate, asimilate,etc) de institutiile publice locale (ct.1620200+1630200+1670201+1670202+		


COD	DENUMIRE INDICATORI	Sold la inceputul anului	Sold la sfarsitul perioadei
	1670203+1670209). Total (rd.287+288+289+289.1) din care acordate de:	28.098.638	26.775.861
3287	- Societati care accepta depozite, exclusiv banca centrala (S122)	28.098.638	26.775.861
3290	Total (in baze cash)(rd.286)	28.098.638	26.775.861
3312	Datorii comerciale necurente legale de livrari de bunuri si servicii (ct.4010200+4030200+4040200+4050200+4620201). Total (rd.313+314+318+319), din care catre:	9.829	10.331
8313	- Societati nefinanciare(S11)	9.829	10.331
8320	Datorii comerciale curente legate de livrari de bunuri si servicii (ct.4010100+4030100+ 4040100+4050100+4080000+4190000+4620101). Total (rd.321+322+326+327) din care catre:	4.347.538	2.165.682
8321	-Societati nefinanciare (S11)	4.347.538	2.165.682
8331	Datoriile institutiilor publice din administratia locala catre bugete (ct.4310100+4310200+4310300+4310400+4310500+4310600+4310700+4370100+4370200+4370300+4420300+4420801+4440000+4460100+4460200+4480100)	3.476.026	5.318.805
18332	Salariile angajatilor (ct.4210000+4230000+4260000+4270100+4270300+4280101)	5.061.076	6.586.062
18333	Alte drepturi convenite altor categorii de persoane (ct.4260000+4270200+4270300+4290000+4380000)	7.145	6.028
18334	Datorii catre fondul de risc (ct.4620109+4620209)	484.466	
18335	Total (rd.331+332+333+334)	9.028.713	11.910.895
183421	Provizioane necurente (ct.1510201+1510202+1510203+1510204+1510208), din care:	988.811	1.346.838
183423	Provizioane necurente reprezentand drepturi de natura salariala stabilite in favoarea personalului din sectorul bugetar prin titluri devenite executorii (din soldul ct.1510203)	988.811	1.346.838
18343	Provizioane curente (ct.1510101+1510102+1510103+1510104+1510108), din care:	2.718.000	1.053.063
183431	Provizioane curente,constituite conform OMFP416/2013 reprezentand arierate in litigiu (din soldul ct.1510101)	2.718.000	678.087
183432	Provizioane curente reprezentand drepturi de natura salariala stabilite in favoarea personalului din sectorul bugetar prin titluri devenite executorii (din soldul ct.1510103)		374.976

Conducatorul institutiei

Conducatorul compartimentului
financiar- contabil

PRIMAR

FLORIN TIBERIU IACOB/RIDZI

DIRECTOR ECONOMIC
EMILIA POPASEF BIROU
ALB DANIELA

DISPONIBIL DIN MIJLOACE CU DESTINATIE SPECIALA

MUNICIPIUL PETROSANI

30.09.2018

- lei -

DENUMRE INDICATORI	COD	DISPONIBIL LA INCEPUTUL ANULUI	INCASARI	PLATI	DISPONIBIL LA SFARSITUL PERIOADEI
TOTAL (rd.02 la 15)	05001	196.602	5.037.679	4.956.895	277.386
Sume primite ca donatii si sponsorizari (ct.5500101,ct.5500102/analitice distincte)	05002	29.427		2.746	26.681
Garantii materiale retinute gestionarilor conform Legii nr.22/1969 (ct.5500101,ct.5500102/analitice distincte)	05003	161.136	54.573	13.114	202.595
Alte disponibilitati cu destinatie speciala (ct.5500101,ct.5500102/analitice distincte)	05011	6.039	4.983.106	4.941.035	48.110

Conducatorul institutiei,

Conducatorul compartimentului
financiar-contabil

PRIMAR

DIRECTOR ECONOMIC

SEF BIROU

Banci fara garantii materiale	6039	3493660	3457912	41787
PO12 - SNTA	-	86469	86469	-
PO33 - TMT 212T	-	134961	134961	-
PO5 - BS. (ct 529020A.2)	-	629.118	622 955	6163
PO22 - SASTA	-	638.898	638738	160
TOTAL RO 11	6039	4983106	4941035	48.110

MUNICIPIUL PETROSANI

PLATI RESTANTE LA 30.09.2018

pag. 1 - lei -

DENUMIRE INDICATORI	COD	Sold la inceputul anului	Sold la finele perioadei	
			TOTAL	Din care: aferent sumelor angajate cu prevederi bugetare
PLATI RESTANTE-TOTAL (rd.150+300) din care:	40001	1.020.297	187.713	187.713
sub 30 de zile(rd.151+301)	40002	846.912	187.713	187.713
peste 30 de zile (rd.152+302)	40003	173.385		
PLATI RESTANTE - TOTAL SECTIUNEA DE FUNCTIONARE	40150			
(rd.160+170+240+250+270+280+290) din care:		1.020.297	187.713	187.713
sub 30 de zile(rd.161+171+241+251+271+281+291)	40151	846.912	187.713	187.713
peste 30 de zile (rd.162+172+242+252+272+282+292)	40152	173.385		
plati restante catre furnizori,creditori din operatii comerciale	40160			
(ct.4010100,ct.4030100,ct.4620101,ct.4620109)				
(rd.161+162+163+165+166) din care:		1.020.297	187.713	187.713
sub 30 de zile	40161	846.912	187.713	187.713
peste 30 de zile	40162	173.385		
(ct.4620101,ct.4620103,ct.4620109)	40314	484.466	226.830	

Conducatorul institutiei

PRIMAR

Conducatorul compartimentului
financiar contabil

DIRECTOR ECONOMIC

SEF BIROU

DENUMIRE INDICATORI	COD	Sold la inceputul anului	Sold la finele perioadei	
			TOTAL	Din care: aferent sumelor angajate cu prevederi bugetare
LATI RESTANTE - TOTAL SECTIUNEA DE FUNCTIONARE (d.160+170+240+250+270+280+290) din care:	47150			
lati restante catre furnizori,creditori din operatii comerciale (ct.4010100,ct.4030100,ct.4620101,ct.4620109)	47160	28.098.638	26.775.861	
rd.161+162+163+165+166) din care:		28.098.638	26.775.861	
(r. 1620101,ct.4620109)	47164	484.466	226.830	
(ct.4620101,ct.4620103,ct.4620109)	47314	484.466	226.830	

Conducatorul institutiei

PRIMAR

Conducatorul compartimentului
financiar contabil

DIRECTOR ECONOMIC

SEF BIROU

DENUMIRE INDICATORI	COD	Sold la inceputul anului	Sold la finele perioadei	
			TOTAL	Din care: aferent sumelor angajate cu prevederi bugetare
ATI RESTANTE-TOTAL (rd.150+300) din care:	51001	1.020.297	187.713	187.713
sub 30 de zile(rd.151+301)	51002	846.912	187.713	187.713
peste 30 de zile (rd.152+302)	51003	173.385		
ATI RESTANTE - TOTAL SECTIUNEA DE FUNCTIONARE	51150			
(rd.160+170+240+250+270+280+290) din care:		1.020.297	187.713	187.713
sub 30 de zile(rd.161+171+241+251+271+281+291)	51151	846.912	187.713	187.713
peste 30 de zile (rd.162+172+242+252+272+282+292)	51152	173.385		
ati restante catre furnizori,creditori din operatii comerciale	51160			
(ct.4010100,ct.4030100,ct.4620101,ct.4620109)				
(rd.161+162+163+165+166) din care:		1.020.297	187.713	187.713
sub 30 de zile	51161	846.912	187.713	187.713
peste 30 de zile	51162	173.385		

Conducatorul institutiei

Conducatorul compartimentului
financiar contabil

PRIMAR

DIRECTOR ECONOMIC

SEF BIROU

MUNICIPIUL PETROSANI

Situatia platilor efectuate si a sumelor declarate pentru cota-parte aferenta cheltuielilor finantate din FEN postaderare

30.09.2018

Pag: 1 - lei -

Cod indicator	Denumirea programului cu finantare UE	Plati efectuate de la titlul 56 si 58	din care:		Sume in curs de solicitare la rambursare aferente cheltuielilor efectuate in anul curent	Sume in curs de solicitare la rambursare in anul curent aferente cheltuielilor efectuate in anii anteriori	Sume solicitate la rambursare aferente cheltuielilor efectuate in anul curent	Sume solicitate la rambursare aferente cheltuielilor efectuate in anul curent aflate in curs de autorizare	Sume solicitate la rambursare in anul curent aferente cheltuielilor efectuate in anii anteriori aflate in curs de autorizare	Sume rambursate aferente cheltuielilor efectuate in anul curent	Sume rambursate in anul curent aferente cheltuielilor efectuate in anii anteriori	Sume neautorizate de autoritatile de management aferente cheltuielilor efectuate in anul curent	Sume neautorizate de autoritatile de management aferente cheltuielilor efectuate in anii anteriori	Prefinantare dedusa din sumele solicitate la rambursare aferente cheltuielilor efectuate in anul curent	Prefinantare dedusa din sumele solicitate la rambursare aferente cheltuielilor efectuate in anii anteriori	Sume rezultate din nereguli deduse din sumele solicitate la rambursare aferente cheltuielilor efectuate in anul curent si in anii anteriori	din care:	
			Plati efectuate pentru cota-parte FEN (alineat02)	Plati efectuate pentru cota-parte FEN (alineat02)													Sume rezultate din nereguli deduse din sumele solicitate la rambursare aferente cheltuielilor efectuate in anul curent	Sume rezultate din nereguli deduse din sumele solicitate la rambursare aferente cheltuielilor efectuate in anul curent
A		01	02	03	04	05	06	07	08	09	10	11	12	13	14	15	16	17
10001	Programe din Fondul European de Dezvoltare Regionala (FEDR) (5601)									215.992								
10032	Programe di Fondul European de Dezvoltare Regionala (FEDR) (5801)	6.504																
10040	Total (cod01 la 39.6)	6.504								215.992								

Conducatorul institutiei

Conducatorul compartimentului
financiar- contabil

PRIMAR

DIRECTOR ECONOMIC

SEF BIROU

din fonduri externe nerambursabile (FEN) postaderare (titlul 56 si titlul 58) la data de

30.09.2018

Pag.: 1 - lei -

Denumirea sursei de finantare	Buget de stat (s 01-stat)	Buget local (s 02-local)	Bugetul asigurarilor sociale de stat (s 03-bass)	Bugetul asigurarilor pentru somaj (s 04-somaj)	Bugetul fondului national unic de asigurari sociale de sanatate (s05-sanatate)	Bugetul institutiilor publice si activitatilor finantate integral sau partial din venituri proprii (s10-local)	Bugetul fondurilor externe nerambursabile (s08-stat+asigurari+local)	Bugetul creditelor externe (s06-stat+local)	Bugetul creditelor interne (s07-stat+local)	Bugetul institutiilor publice si activitatilor finantate integral sau partial din venituri proprii (s20-stat+asigurari+autonome)	Bugetul institutiilor publice si activitatilor finantate integral din venituri proprii (s10-stat+autonome)
A	01	02	03	04	05	06	07	08	09	10	11
Total plati (titlul VIII cod56+ titlul X cod58) (rd.2+rd.11)		6.504									
Total plati (titlul X cod58)		6.504									
Active nefinanciare (titlul XIII)		6.504									

Conducatorul institutiei

PRIMAR

Conducatorul compartimentului financiar-contabil

DIRECTOR ECONOMIC

SEF BIROU

CONT DE EXECUTIE BUGET LOCAL - VENITURI - LA 30.09.2018

Pag. 1 -lei-

Capi- tol	Sub- capi- tol	Pa- ra- graf	Gru- pa / Titlu	Ar- ti- col	Ali- ne- at	Denumire indicator	Prevederi bugetare anuale aprobrate la finele perioadei de raportare	Prevederi bugetare trimestriale cumulate	Drepturi constatate			Incasari realizate	Stingeri pe alte cai decat incasari	Drepturi constatate de incasat
									Total, din care:	din anii precedenti	din anul curent			
A						B	1	2	3=4+5	4	5	6	7	8=3-6-7
0001	02					TOTAL VENITURI-BUGET LOCAL	53.384.010	46.737.500	66.357.174	35.863.745	30.493.429	38.701.955		27.655.219
0002						I. VENITURI CURENTE	46.510.600	39.985.590	62.381.810	35.863.745	26.518.065	34.726.591		27.655.219
0003						A. VENITURI FISCALE	40.929.000	34.893.990	41.447.472	19.567.427	21.880.045	30.045.924		11.401.548
0004						A1. IMPOZIT PE VENIT, PROFIT SI CASTIGURI DIN CAPITAL	15.646.000	14.231.410	13.317.509		13.317.509	13.317.509		
0300	02					A1.2 IMPOZIT PE VENIT, PROFIT SI CASTIGURI DIN CAPITAL DE LA PERSOANE FIZICE	15.646.000	14.237.000	13.317.509		13.317.509	13.317.509		
0302						IMPOZIT PE VENIT	362.000	330.000	17.922		17.922	17.922		
	17					Impozit pe onorariul avocailor si notarilor publici	304.000	277.000						
0302	18					Impozitul pe veniturile din transferul proprietatilor imobiliare din patrimoniul personal	58.000	53.000	17.922		17.922	17.922		
0402						COTE SI SUME DEFALCATE DIN IMPOZITUL PE VENIT	15.284.000	13.907.000	13.299.587		13.299.587	13.299.587		
0402	01					Cote defalcate din impozitul pe venit	13.686.000	12.332.000	12.125.648		12.125.648	12.125.648		
	04					Sume alocate din cotele defalcate din impozitul pe venit pentru echilibrarea bugetelor locale	1.598.000	1.575.000	1.173.939		1.173.939	1.173.939		
0500	02					A1.3 ALTE IMPOZITE PE VENIT, PROFIT SI CASTIGURI DIN CAPITAL		-5.590						
0502						ALTE IMPOZITE PE VENIT, PROFIT SI CASTIGURI DIN CAPITAL		-5.590						
0502	50					Alte impozite pe venit, profit si castiguri din capital		-5.590						
0700	02					A3 IMPOZITE SI TAXE PE PROPRIETATE	6.245.000	5.675.000	13.602.185	16.057.320	-2.455.135	5.219.657		8.382.528

Capi- tol	Sub- capi- tol	Pa- ra- graf	Gru- pa / Titlu	Ar- ti- col	Ali- ne- at	Denumire indicator	Prevederi bugetare anuale aprobrate la finele perioadei de raportare	Prevederi bugetare trimestriale cumulate	Drepturi constatate			Incasari realizate	Stingeri pe alte cai decat incasari	Drepturi constatate de incasat
									Total, din care:	din anii precedenti	din anul curent			
A						B	1	2	3=4+5	4	5	6	7	8=3-6-7
1202						confesional acreditat	168.000	149.000	149.000		149.000	149.000		
1202	07					ALTE IMPOZITE SI TAXE GENERALE PE BUNURI SI SERVICII			1.542	1.542				1.542
1502						Taxe hoteliere			1.542	1.542				1.542
1502	01					TAXE PE SERVICII SPECIFICE	58.000	57.580	93.200	46.542	46.658	96.515		-3.315
	50					Impozit pe spectacole	8.000	7.580	8.789	46.542	-37.753	12.104		-3.315
						Alte taxe pe servicii specifice	50.000	50.000	84.411		84.411	84.411		
1602						TAXE PE UTILIZAREA BUNURILOR, AUTORIZAREA UTILIZARII BUNURILOR SAU PE DESFASURAREA DE ACTIVITATI	1.961.000	1.784.000	4.795.276	3.311.691	1.483.585	1.896.329		2.898.947
1602	02					Impozit pe mijloacele de transport	1.742.000	1.586.000	4.584.389	3.311.691	1.272.698	1.685.442		2.898.947
	01					Impozit pe mijloacele de transport detinute de persoane fizice*)	1.176.000	1.072.000	3.398.067	1.956.729	1.441.338	1.156.513		2.241.554
1602	02	02				Impozit pe mijloace de transport detinute persoane de juridice*)	566.000	514.000	1.186.322	1.354.962	-168.640	528.929		657.393
1602	03					Taxe si tarife pentru eliberarea de licente si autorizatii de functionare	131.000	118.000	139.203		139.203	139.203		
1602	50					Alte taxe pe utilizarea bunurilor, autorizarea utilizarii bunurilor sau pe desfasurare de activitati	88.000	80.000	71.684		71.684	71.684		
1800	02					A6. ALTE IMPOZITE SI TAXE FISCALE	107.000	96.000	217.966	150.332	67.634	96.120		121.846
1802						ALTE IMPOZITE SI TAXE FISCALE	107.000	96.000	217.966	150.332	67.634	96.120		121.846
	50					Alte impozite si taxe	107.000	96.000	217.966	150.332	67.634	96.120		121.846
2900	02					C. VENITURI NEFISCALE	5.581.600	5.091.600	20.934.338	16.296.318	4.638.020	4.680.667		16.253.671
3000						CI. VENITURI DIN PROPRIETATE	1.700.600	1.556.600	9.372.052	7.911.769	1.460.283	1.164.096		8.207.956
3002						VENITURI DIN PROPRIETATE	1.700.600	1.556.600	9.372.052	7.911.769	1.460.283	1.164.096		8.207.956

Capi- tol	Sub- capi- tol	Pa- ra- graf	Gru- pa / Titlu	Ar- ti- col	Ali- ne- at	Denumire indicator	Prevederi bugetare anuale aprobrate la finele perioadei de raportare	Prevederi bugetare trimestriale cumulate	Drepturi constatate			Incasari realizate	Stingeri pe alte cai decat incasari	Drepturi constatate de incasat
									Total, din care:	din anii precedenti	din anul curent			
A						B	1	2	3=4+5	4	5	6	7	8=3-6-7
3502	03					de impozite si taxe			140		140	140		
						Incasari din valorificarea bunurilor confiscate, abandonate si alte sume constatate odata cu confiscarea potrivit legii	400	400	123		123	123		
3502	03	01				Incasari din valorificarea bunurilor confiscate, abandonate si alte sume constatate odata cu confiscarea potrivit legii	400	400	123		123	123		
3502	50					Alte amenzi, penalitati si confiscari	600	600	320		320	320		
3602						DIVERSE VENITURI	2.151.000	1.962.000	4.713.741	2.351.765	2.361.976	2.139.450		2.574.291
	06					Taxe speciale	2.079.000	1.893.000	4.613.656	2.307.662	2.305.994	2.081.392		2.532.264
	50					Alte venituri	72.000	69.000	100.085	44.103	55.982	58.058		42.027
3702	03					Varsaminte din sectiunea de functionare pentru finantarea sectiunii de dezvoltare a bugetului local(cu semnul minus)	-1.335.500	-1.185.500	-498.082		-498.082	-498.082		
3702	04					Varsaminte din sectiunea de functionare	1.335.500	1.185.500	498.082		498.082	498.082		
3900	02					II. VENITURI DIN CAPITAL	393.580	393.580	406.639		406.639	406.639		
3902						VENITURI DIN VALORIFICAREA UNOR BUNURI	393.580	393.580	406.639		406.639	406.639		
	03					Venituri din vanzarea locuintelor construite din fondurile statului	97.000	97.000	102.162		102.162	102.162		
3902	07					Venituri din vanzarea unor bunuri aparținind domeniului privat al statului sau al unitatilor administrativ- teritoriale	296.580	296.580	304.477		304.477	304.477		
4000	02					III OPERATIUNI FINANCIARE			401.710		401.710	401.710		

Capi- tol	Sub- capi- tol	Pa- ra- graf	Gru- pa / Titlu	Ar- ti- col	Al- te ne- at	Denumire indicator	Prevederi bugetare anuale aprobrate la finele perioadei de raportare	Prevederi bugetare trimestriale cumulate	Drepturi constatate			Incasari realizate	Stingeri pe alte cai decat incasari	Drepturi constatate de incasat
									Total, din care:	din anii precedenti	din anul curent			
A						B	1	2	3=4+5	4	5	6	7	8=3-6-7
4202	65					finantarea sanatatii	271.000	271.000	65.800		65.800	65.800		
4202	69					Finantarea Programului National de Dezvoltare Locala	4.967.000	4.967.000	2.268.898		2.268.898	2.268.898		
4302	23					Subventii de la bugetul de stat catre bugetele locale necesare sustinerii derularii proiectelor finantate din fonduri externe nerambursabile (FEN) postaderare, aferente perioadei de programare 2014-2020	33.000	33.000	32.726		32.726	32.726		
4302						SUBVENTII DE LA ALTE ADMINISTRATII	704.000	582.500	582.500		582.500	582.500		
4502						Subventii primite din bugetul judetului pentru clasele de invatamant special organizate in cadrul unitatilor de invatamant de masa	704.000	582.500	582.500		582.500	582.500		
4502	01					SUME PRIMITE DE LA UE/ALTI DONATORI IN CONTUL PLATILOR EFECTUATE SI PREFINANTARI	1.690	1.690	1.687		1.687	1.687		
4502	02					Fondul european de Dezvoltare Regionala	1.690	1.690	1.687		1.687	1.687		
4802						Sume primite in contul platilor efectuate in anii anteriori	1.690	1.690	1.687		1.687	1.687		
4802	01					SUME PRIMITE DE LA UE/ALTI DONATORI IN CONTUL PLATILOR EFECTUATE SI AFERENTE CADRULUI FINANCIAR 2014-2020	214.000	214.000	214.305		214.305	214.305		
4802	02					Fondul European de Dezvoltare Regionala(FEDR)	214.000	214.000	214.305		214.305	214.305		
						Sume primite in contul platilor efectuate in anii anteriori	214.000	214.000	214.305		214.305	214.305		

SECTIUNEA DE FUNCTIONARE

Pag. 1 -lei-

Capi- tol	Sub- capi- tol	Pa- ra- graf	Gru- pa / Titlu	Ar- ti- col	Ali- ne- at	Denumire indicator	Prevederi bugetare anuale aprobrate la finele perioadei de raportare	Prevederi bugetare trimestriale cumulate	Drepturi constatate			Incasari realizate	Stingeri pe alte cai decat incasari	Drepturi constatate de incasat
									Total, din care:	din anii precedenti	din anul curent			
A						B	1	2	3=4+5	4	5	6	7	8=3-6-7
0001	02					TOTAL VENITURI-BUGET LOCAL	46.160.100	39.663.590	62.596.962	35.863.745	26.733.217	34.941.743		27.655.219
0002						I. VENITURI CURENTE	45.175.100	38.800.090	61.883.728	35.863.745	26.019.983	34.228.509		27.655.219
0003						A. VENITURI FISCALE	40.929.000	34.893.990	41.447.472	19.567.427	21.880.045	30.045.924		11.401.548
0004						A1. IMPOZIT PE VENIT, PROFIT SI CASTIGURI DIN CAPITAL	15.646.000	14.231.410	13.317.509		13.317.509	13.317.509		
0300						A1.2 IMPOZIT PE VENIT, PROFIT SI CASTIGURI DIN CAPITAL DE LA PERSOANE FIZICE	15.646.000	14.237.000	13.317.509		13.317.509	13.317.509		
0302						IMPOZIT PE VENIT	362.000	330.000	17.922		17.922	17.922		
	17					Impozit pe onorariul avocatilor si notarilor publici	304.000	277.000						
	18					Impozitul pe veniturile din transferul proprietatilor imobiliare din patrimoniul personal	58.000	53.000	17.922		17.922	17.922		
0402						COTE SI SUME DEFALCATE DIN IMPOZITUL PE VENIT	15.284.000	13.907.000	13.299.587		13.299.587	13.299.587		
	01					Cote defalcate din impozitul pe venit	13.686.000	12.332.000	12.125.648		12.125.648	12.125.648		
	04					Sume alocate din cotele defalcate din impozitul pe venit pentru echilibrarea bugetelor locale	1.598.000	1.575.000	1.173.939		1.173.939	1.173.939		
0500	02					A1.3 ALTE IMPOZITE PE VENIT, PROFIT SI CASTIGURI DIN CAPITAL		-5.590						
0502						ALTE IMPOZITE PE VENIT, PROFIT SI CASTIGURI DIN CAPITAL		-5.590						
	50					Alte impozite pe venit, profit si castiguri din capital		-5.590						
0700	02					A3 IMPOZITE SI TAXE PE PROPRIETATE	6.245.000	5.675.000	13.602.185	16.057.320	-2.455.135	5.219.657		8.382.528

Capi- tol	Sub- capi- tol	Pa- ra- graf	Gru- pa / Titlu	Ar- ti- col	Ali- ne- at	Denumire indicator	Prevederi bugetare anuale aprobrate la finele perioadei de raportare	Prevederi bugetare trimestriale cumulate	Drepturi constatate			Incasari realizate	Stingeri pe alte cai decat incasari	Drepturi constatate de incasat
									Total, din care:	din anii precedenti	din anul curent			
A						B	1	2	3=4+5	4	5	6	7	8=3-6-7
1102	09					confesional acreditat	168.000	149.000	149.000		149.000	149.000		
1202						ALTE IMPOZITE SI TAXE GENERALE PE BUNURI SI SERVICII			1.542	1.542				1.542
	07					Taxe hoteliere			1.542	1.542				1.542
1502						TAXE PE SERVICII SPECIFICE	58.000	57.580	93.200	46.542	46.658	96.515		-3.315
	01					Impozit pe spectacole	8.000	7.580	8.789	46.542	-37.753	12.104		-3.315
	50					Alte taxe pe servicii specifice	50.000	50.000	84.411		84.411	84.411		
1602						TAXE PE UTILIZAREA BUNURILOR, AUTORIZAREA UTILIZARII BUNURILOR SAU PE DESFASURAREA DE ACTIVITATI	1.961.000	1.784.000	4.795.276	3.311.691	1.483.585	1.896.329		2.898.947
	02					Impozit pe mijloacele de transport	1.742.000	1.586.000	4.584.389	3.311.691	1.272.698	1.685.442		2.898.947
	01					Impozit pe mijloacele de transport detinute de persoane fizice*)	1.176.000	1.072.000	3.398.067	1.956.729	1.441.338	1.156.513		2.241.554
	02					Impozit pe mijloace de transport detinute persoane de juridice*)	566.000	514.000	1.186.322	1.354.962	-168.640	528.929		657.393
	03					Taxe si tarife pentru eliberarea de licente si autorizatii de functionare	131.000	118.000	139.203		139.203	139.203		
	50					Alte taxe pe utilizarea bunurilor, autorizarea utilizarii bunurilor sau pe desfasurare de activitati	88.000	80.000	71.684		71.684	71.684		
1800	02					A6. ALTE IMPOZITE SI TAXE FISCALE	107.000	96.000	217.966	150.332	67.634	96.120		121.846
1802						ALTE IMPOZITE SI TAXE FISCALE	107.000	96.000	217.966	150.332	67.634	96.120		121.846
	50					Alte impozite si taxe	107.000	96.000	217.966	150.332	67.634	96.120		121.846
2900	02					C. VENITURI NEFISCALE	4.246.100	3.906.100	20.436.256	16.296.318	4.139.938	4.182.585		16.253.671
3000						C1. VENITURI DIN PROPRIETATE	1.700.600	1.556.600	9.372.052	7.911.769	1.460.283	1.164.096		8.207.956
3002						VENITURI DIN PROPRIETATE	1.700.600	1.556.600	9.372.052	7.911.769	1.460.283	1.164.096		8.207.956

Capi- tol	Sub- capi- tol	Pa- ra- graf	Gru- pa / Titlu	Ar- ti- col	Ali- ne- at	Denumire indicator	Prevederi bugetare anuale aprobat la finele perioadei de raportare	Prevederi bugetare trimestriale cumulate	Drepturi constatate			Incasari realizate	Stingeri pe alte cai decat incasari	Drepturi constatate de incasat
									Total, din care:	din anii precedenti	din anul curent			
A						B	1	2	3=4+5	4	5	6	7	8=3-6-7
4200	02					ADMINISTRATIEI PUBLICE	985.000	863.500	648.524		648.524	648.524		
4202						SUBVENTII DE LA BUGETUL DE STAT	281.000	281.000	66.024		66.024	66.024		
	28					Subventii primite din Fondul de Interventie			-417		-417	-417		
	34					Subventii pentru acordarea ajutorului pentru incalzirea locuintei cu lemne, carbuni, combustibili petrolieri	10.000	10.000	641		641	641		
	41					Subventii de la bugetul de stat pentru finantarea sanatatii	271.000	271.000	65.800		65.800	65.800		
4302						SUBVENTII DE LA ALTE ADMINISTRATII	704.000	582.500	582.500		582.500	582.500		
	23					Subventii primite din bugetul judetului pentru clasele de invatamant special organizate in cadrul unitatilor de invatamant de masa	704.000	582.500	582.500		582.500	582.500		

PRIMAR "


DIRECTOR ECONOMIC

SEF BIROU

SECTI UNEA DE DEZVOLTARE

Pag. 1 -lei-

Capi- tol	Sub- capi- tol	Pa- ra- graf	Gru- pa / Titlu	Ar- ti- col	Ali- ne- at	Denumire indicator	Prevederi bugetare anuale aprobrate la finele perioadei de raportare	Prevederi bugetare trimestriale cumulate	Drepturi constatate			Incasari realizate	Stingeri pe alte cai decat incasari	Drepturi constatate de incasat
									Total, din care:	din anii precedenti	din anul curent			
A						B	1	2	3=4+5	4	5	6	7	8=3-6-7
0001	02					TOTAL VENITURI-BUGET LOCAL	7.223.910	7.073.910	3.760.212		3.760.212	3.760.212		
0002						I. VENITURI CURENTE	1.335.500	1.185.500	498.082		498.082	498.082		
2900						C. VENITURI NEFISCALE	1.335.500	1.185.500	498.082		498.082	498.082		
3300						C2. VANZARI DE BUNURI SI SERVICII	1.335.500	1.185.500	498.082		498.082	498.082		
3702						TRANSFERURI VOLUNTARE, ALTELE DECAT SUBVENTIILE	1.335.500	1.185.500	498.082		498.082	498.082		
	04					Varsaminte din sectiunea de functionare	1.335.500	1.185.500	498.082		498.082	498.082		
3900	02					II. VENITURI DIN CAPITAL	393.580	393.580	406.639		406.639	406.639		
3902						VENITURI DIN VALORIFICAREA UNOR BUNURI	393.580	393.580	406.639		406.639	406.639		
	03					Venituri din vanzarea locuintelor construite din fondurile statului	97.000	97.000	102.162		102.162	102.162		
	07					Venituri din vanzarea unor bunuri aparținind domeniului privat al statului sau al unitatilor administrativ- teritoriale	296.580	296.580	304.477		304.477	304.477		
4000	02					III OPERATIUNI FINANCIARE			337.000		337.000	337.000		
4002						INCASARI DIN RAMBURSAREA IMPRUMUTURILOR ACORDATE			337.000		337.000	337.000		
	14					Sume din excedentul bugetului local utilizate pentru finantarea cheltuielilor sectiunii de dezvoltare			337.000		337.000	337.000		
4100	02					IV. SUBVENTII	5.279.140	5.279.140	2.302.499		2.302.499	2.302.499		
4200						SUBVENTII DE LA ALTE NIVELE ALE ADMINISTRATIEI PUBLICE	5.279.140	5.279.140	2.302.499		2.302.499	2.302.499		
4202						SUBVENTII DE LA BUGETUL DE STAT	5.279.140	5.279.140	2.302.499		2.302.499	2.302.499		
	05					Planuri si regulamente de urbanism	28.610	28.610						

Capi- tol	Sub- capi- tol	Pa- ra- graf	Gru- pa / Titlu	Ar- ti- col	Ali- ne- at	 Indicator	Prevederi bugetare anuale aprobate la finele perioadei de raportare	Prevederi bugetare trimestriale cumulate	Drepturi constatate			Incasari realizate	Stingeri pe alte cai decat incasari	Drepturi constatate de incasat
									Total, din care:	din anii precedenti	din anul curent			
A						B	1	2	3=4+5	4	5	6	7	8=3-6-7
4202	12					Subventii pentru reabilitarea termica a cladirilor de locuit	249.660	249.660						
	20					Subventii de la bugetul de stat catre bugetele locale necesare sustinerii derularii proiectelor finantate din fonduri externe nerambursabile(FEN) postaderare	870	870	875		875	875		
	65					Finantarea Programului National de Dezvoltare Locala	4.967.000	4.967.000	2.268.898		2.268.898	2.268.898		
	69					Subventii de la bugetul de stat catre bugetele locale necesare sustinerii derularii proiectelor finantate din fonduri externe nerambursabile (FEN) postaderare, aferente perioadei de programare 2014-2020	33.000	33.000	32.726		32.726	32.726		
4502						SUME PRIMITE DE LA UE/ALTI DONATORI IN CONTUL PLATILOR EFECTUATE SI PREFINANTARI	1.690	1.690	1.687		1.687	1.687		
	01					Fondul european de Dezvoltare Regionala	1.690	1.690	1.687		1.687	1.687		
	02					Sume primite in contul platilor efectuate in anii anteriori	1.690	1.690	1.687		1.687	1.687		
4802						SUME PRIMITE DE LA UE/ALTI DONATORI IN CONTUL PLATILOR EFECTUATE SI AFERENTE CADRULUI FINANCIAR 2014-2020	214.000	214.000	214.305		214.305	214.305		
	01					Fondul European de Dezvoltare Regionala(FEDR)	214.000	214.000	214.305		214.305	214.305		
	02					Sume primite in contul platilor efectuate in anii anteriori	214.000	214.000	214.305		214.305	214.305		

MUNICIPIUL PETROSANI

CONT DE EXECUTIE LA 30.09.2018

Pag. 1 - lei-

Capi- tol	Sub- capi- tol	Pa- ra- graf	Gru- pa / Titlu	Ar- ti- col	Ali- ne- at	Denumire indicator	Credite de angajament	Credite bugetare		Angajamente bugetare	Angajamente legale	Plati efectuate	Angajamente legale de platit	Cheltuieli efective
								anuale aprobrate la finele perioadei de raportare	trimestriale cumulate					
A						B	1	2	3	4	5	6	7=5-6	8
5002						TOTAL CHELTUIELI	53.736.010	53.786.010	47.139.500	49.880.280	42.765.982	37.062.013	5.703.969	32.647.718
5100	02					Partea I-a SERVICII PUBLICE GENERALE	10.045.610	10.095.610	8.686.710	9.717.697	9.131.808	6.902.555	2.229.253	7.184.677
5102						AUTORITATI PUBLICE SI ACTIUNI EXTERNE	7.920.610	7.920.610	6.921.610	7.903.747	7.365.858	5.358.890	2.006.968	5.623.752
	01					Autoritati executive si legislative	7.920.610	7.920.610	6.921.610	7.903.747	7.365.858	5.358.890	2.006.968	5.623.752
	03					Autoritati executive	7.920.610	7.920.610	6.921.610	7.903.747	7.365.858	5.358.890	2.006.968	5.623.752
5402						ALTE SERVICII PUBLICE GENERALE	752.000	802.000	695.100	743.950	721.253	499.628	221.625	516.228
	05					Fond de rezerva bugetara la dispozitia autoritatilor locale		50.000	50.000					
5402	10					Servicii publice comunitare de evidenta a persoanelor	724.000	724.000	617.100	715.950	707.654	499.029	208.625	515.629
5402	50					Alte servicii publice generale	28.000	28.000	28.000	28.000	13.599	599	13.000	599
5502						TRANZACTII PRIVIND DATORIA PUBLICA SI IMPRUMUTURI	1.373.000	1.373.000	1.070.000	1.070.000	1.044.697	1.044.037	660	1.044.697
6000	02					Partea II-a APARARE, ORDINE PUBLICA SI SIGURANTA NATIONALA	2.214.000	2.214.000	1.919.000	2.206.791	2.122.149	1.455.061	667.088	1.418.346
6102						ORDINE PUBLICA SI SIGURANTA NATIONALA	2.214.000	2.214.000	1.919.000	2.206.791	2.122.149	1.455.061	667.088	1.418.346
	03					Ordine publica	2.188.000	2.188.000	1.893.000	2.180.791	2.116.542	1.449.454	667.088	1.412.739
	04					Politie comunitara	2.188.000	2.188.000	1.893.000	2.180.791	2.116.542	1.449.454	667.088	1.412.739
	05					Protectie civila si protectia contra incendiilor (protectie civila nonmilitara)	26.000	26.000	26.000	26.000	5.607	5.607		5.607
6500	02					Partea III-a CHELTUIELI SOCIAL-CULTURALE	17.722.740	17.722.740	15.799.770	16.575.590	14.227.702	12.900.630	1.327.072	12.560.480
6502						INVATAMANT	6.516.240	6.516.240	5.489.290	5.489.290	3.860.718	3.702.396	158.322	3.372.950
	03					Invatamant prescolar si primar	1.848.240	1.848.240	1.651.240	1.651.240	1.109.510	1.107.898	1.612	216.742
	01					Invatamant prescolar	1.848.240	1.848.240	1.651.240	1.651.240	1.109.510	1.107.898	1.612	216.742
	04					Invatamant secundar	3.736.000	3.736.000	3.056.550	3.056.550	2.324.269	2.205.530	118.739	2.729.269
	01					Invatamant secundar inferior	938.000	938.000	768.650	768.650	474.616	472.834	1.782	462.742
	02					Invatamant secundar superior	2.798.000	2.798.000	2.287.900	2.287.900	1.849.653	1.732.696	116.957	2.266.527

Capi- tol	Sub- capi- tol	Pa- ra- graf	Gru- pa / Titlu	Ar- ti- col	Ali- ne- at	Denumire indicator	Credite de angajament	Credite bugetare		Angajamente bugetare	Angajamente legale	Plati efectuate	Angajamente legale de platit	Cheltuieli efective
								anuale aprobrate la finele perioadei de raportare	trimestriale cumulate					
A						B	1	2	3	4	5	6	7=5-6	8
6502	07					Invatamant nedefinit prin nivel	704.000	704.000	582.500	582.500	253.739	215.968	37.771	253.739
	04					Invatamant special	704.000	704.000	582.500	582.500	253.739	215.968	37.771	253.739
	50					Alte cheltuieli in domeniul invatamantului	228.000	228.000	199.000	199.000	173.200	173.000	200	173.200
6602						SANATATE	512.500	512.500	404.020	508.500	450.020	262.211	187.809	272.755
	06					Servicii medicale in unitati sanitare cu paturi	36.500	36.500	36.500	36.500				
6602	06	01				Spitale generale	36.500	36.500	36.500	36.500				
	08					Servicii de sanatate publica	471.000	471.000	362.520	467.000	448.020	260.211	187.809	270.755
	50					Alte cheltuieli in domeniul sanatatii	5.000	5.000	5.000	5.000	2.000	2.000		2.000
	50					Alte institutii si actiuni sanitare	5.000	5.000	5.000	5.000	2.000	2.000		2.000
6702						CULTURA, RECREERE SI RELIGIE	1.360.000	1.360.000	1.191.460	1.249.957	1.032.397	914.674	117.723	866.055
	03					Servicii culturale	502.000	502.000	452.910	493.180	363.591	291.509	72.082	244.743
	02					Biblioteci publice comunale, orasenesti, municipale	188.920	188.920	148.480	185.480	176.244	113.630	62.614	114.954
6702	03	03				Muzee	63.080	63.080	54.430	58.580	45.178	35.710	9.468	35.925
	30					Alte servicii culturale	250.000	250.000	250.000	249.120	142.169	142.169		93.864
	05					Servicii recreative si sportive	600.000	600.000	500.000	500.000	493.468	493.468		493.468
	01					Sport	600.000	600.000	500.000	500.000	493.468	493.468		493.468
	50					Alte servicii in domeniile culturii, recreerii si religiei	258.000	258.000	238.550	256.777	175.338	129.697	45.641	127.844
6802						ASIGURARI SI ASISTENTA SOCIALA	9.334.000	9.334.000	8.715.000	9.327.843	8.884.567	8.021.349	863.218	8.048.720
	05					Asistenta sociala in caz de boli si invaliditati	6.632.000	6.632.000	6.321.000	6.627.719	6.537.752	6.208.980	328.772	6.271.025
6802	05	02				Asistenta sociala in caz de invaliditate	6.632.000	6.632.000	6.321.000	6.627.719	6.537.752	6.208.980	328.772	6.271.025
	10					Ajutoare pentru locuinte	16.000	16.000	16.000	16.000	641	641		641
	15					Prevenirea excluderii sociale	380.000	380.000	380.000	378.124	216.737	215.267	1.470	207.891
	01					Ajutor social	114.000	114.000	114.000	112.124	48.616	47.146	1.470	50.492

Capi- tol	Sub- capi- tol	Pa- ra- graf	Gru- pa / Titlu	Ar- ti- col	Ali- ne- at	Denumire indicator	Credite de angajament	Credite bugetare		Angajamente bugetare	Angajamente legale	Plati efectuate	Angajamente legale de platit	Cheltuieli efective
								anuale aprobrate la finele perioadei de raportare	trimestriale cumulate					
A						B	1	2	3	4	5	6	7=5-6	8
6802	02					Cantine de ajutor social	266.000	266.000	266.000	266.000	168.121	168.121		157.399
	50					Alte cheltuieli in domeniul asigurarilor si asistentei sociale	2.306.000	2.306.000	1.998.000	2.306.000	2.129.437	1.596.461	532.976	1.569.163
6802	50	50				Alte cheltuieli in domeniul asistentei sociale	2.306.000	2.306.000	1.998.000	2.306.000	2.129.437	1.596.461	532.976	1.569.163
7000	02					Partea IV-a SERVICII SI DEZVOLTARE PUBLICA, LOCUINTE, MEDIU SI APE	14.602.160	14.602.160	12.299.660	12.935.474	11.570.533	10.171.073	1.399.460	9.116.812
7002						LOCUINTE, SERVICII SI DEZVOLTARE PUBLICA	10.527.560	10.527.560	8.877.610	9.420.694	8.314.423	7.135.668	1.178.755	6.084.221
	06					Iluminat public si electrificari	1.887.240	1.887.240	1.887.240	1.887.240	1.603.902	1.594.759	9.143	1.603.902
	50					Alte servicii in domeniile locuintelor, serviciilor si dezvoltarii comunale	8.640.320	8.640.320	6.990.370	7.533.454	6.710.521	5.540.909	1.169.612	4.480.319
7402						PROTECTIA MEDIULUI	4.074.600	4.074.600	3.422.050	3.514.780	3.256.110	3.035.405	220.705	3.033.591
	05					Salubritate si gestiunea deseurilor	3.735.000	3.735.000	3.102.450	3.195.180	2.967.594	2.756.084	211.510	2.744.075
	01					Salubritate	925.000	925.000	824.000	824.000	699.801	699.801		699.801
	02					Colectarea, tratarea si distrugerea deseurilor	2.810.000	2.810.000	2.278.450	2.371.180	2.267.793	2.056.283	211.510	2.044.274
7402	06					Canalizarea si tratarea apelor reziduale	339.600	339.600	319.600	319.600	288.516	279.321	9.195	288.516
8000	02					Partea V-a ACTIUNI ECONOMICE	9.151.500	9.151.500	8.434.360	8.444.728	5.713.790	5.632.694	81.096	2.367.403
8002						ACTIUNI GENERALE ECONOMICE, SI DE MUNCA	75.000	75.000	75.000	75.000	64.292	64.292		64.292
8002	01					Actiuni generale economice si comerciale	75.000	75.000	75.000	75.000	64.292	64.292		64.292
	06					Prevenire si combatere inundatii si gheturi	75.000	75.000	75.000	75.000	64.292	64.292		64.292
8102						COMBUSTIBILI SI ENERGIE	310.500	310.500	310.500	310.500	310.447	310.447		310.447
	50					Alte cheltuieli privind combustibili si energia	310.500	310.500	310.500	310.500	310.447	310.447		310.447
8402						TRANSPORTURI	8.144.000	8.144.000	7.470.950	7.470.950	4.831.050	4.831.050		1.561.193
	03					Transport rutier	8.144.000	8.144.000	7.470.950	7.470.950	4.831.050	4.831.050		1.561.193

Capi- tol	Sub- capi- tol	Pa- ra- graf	Gru- pa / Titlu	Ar- ti- col	Ali- ne- at	Denumire indicator	Credite de angajament	Credite bugetare		Angajamente bugetare	Angajamente legale	Plati efectuate	Angajamente legale de platit	Cheltuieli efective
								anuale aprobrate la finele perioadei de raportare	trimestriale cumulate					
A						B	1	2	3	4	5	6	7=5-6	8
8402	01					Drumuri si poduri	59.000	59.000	59.000	59.000	58.500	58.500		58.500
	03					Strazi	8.085.000	8.085.000	7.411.950	7.411.950	4.772.550	4.772.550		1.502.693
8702						ALTE ACTIUNI ECONOMICE	622.000	622.000	577.910	588.278	508.001	426.905	81.096	431.471
	04					Turism	372.000	372.000	327.910	338.278	271.549	190.453	81.096	196.019
	50					Alte actiuni economice	250.000	250.000	250.000	250.000	236.452	236.452		235.452

Capi- tol	Sub- capi- tol	Pa- ra- graf	Gru- pa / Titlu	Ar- ti- col	Afi- ne- at	Denumire indicator	Credite de angajament	Credite bugetare		Angajamente bugetare	Angajamente legale	Plati efectuate	Angajamente legale de platit	Cheltuieli efective
								anuale aprobrate la finele perioadei de raportare	trimestriale cumulate					
A						B	1	2	3	4	5	6	7=5-6	8
5002						TOTAL CHELTUIELI	53.736.010	53.786.010	47.139.500	49.880.280	42.765.982	37.062.013	5.703.969	32.647.718
			01			CHELTUIELI CURENTE	43.339.160	43.389.160	37.881.650	40.660.950	36.899.260	31.195.291	5.703.969	31.764.733
			10			TITLUL I CHELTUIELI DE PERSONAL	18.865.480	18.865.480	16.036.180	18.865.480	18.865.480	13.560.901	5.304.579	14.019.847
			10	01		Cheltuieli salariale in bani	18.126.190	18.126.190	15.361.280	18.126.190	18.126.190	12.988.198	5.137.992	13.728.240
			10	01	01	Salarii de baza	17.613.810	17.613.810	14.912.650	17.613.810	17.613.810	12.686.482	4.927.328	13.333.213
			10	01	05	Sporuri pentru conditii de munca	8.500	8.500	6.500	8.500	8.500	1.187	7.313	808
			10	01	06	Alte sporuri	163.000	163.000	141.450	163.000	163.000	79.977	83.023	79.100
			10	01	12	Indemnizatii platite unor persoane din afara unitatii	288.000	288.000	248.000	288.000	288.000	193.755	94.245	194.496
			10	01	13	Indemnizatii de delegare	14.200	14.200	14.100	14.200	14.200	4.029	10.171	4.029
			10	01	30	Alte drepturi salariale in bani	38.680	38.680	38.580	38.680	38.680	22.768	15.912	116.594
			10	02		Cheltuieli salariale in natura	35.800	35.800	35.800	35.800	35.800	35.782	18	
			10	02	02	Norme de hrana	35.800	35.800	35.800	35.800	35.800	35.782	18	
			10	03		Contributii	703.490	703.490	639.100	703.490	703.490	536.921	166.569	291.607
			10	03	01	Contributii de asigurari sociale de stat	188.470	188.470	188.470	188.470	188.470	187.856	614	7.329
			10	03	02	Contributii de asigurari de somaj	6.300	6.300	6.300	6.300	6.300	5.732	568	
			10	03	03	Contributii de asigurari sociale de sanatate	63.250	63.250	63.250	63.250	63.250	61.999	1.251	
			10	03	04	Contributii de asigurari pentru accidente de munca si boli profesionale	2.000	2.000	2.000	2.000	2.000	1.816	184	
			10	03	05	Prime de asigurare viata platite de angajator pentru angajati	3.000	3.000	3.000	3.000	3.000		3.000	
			10	03	06	Contributii pentru concedii si indemnizatii	17.670	17.670	17.670	17.670	17.670	14.168	3.502	-7.413
			10	03	07	Contributia asiguratorie pentru munca	414.300	414.300	349.910	414.300	414.300	264.510	149.790	290.851
			10	03	08	Contributii platite de angajator in numele angajatului	8.500	8.500	8.500	8.500	8.500	840	7.660	840

Capi- tol	Sub- capi- tol	Pa- ra- graf	Gru- pa / Titlu	Ar- ti- col	Ali- ne- at	Denumire indicator	Credite de angajament	Credite bugetare		Angajamente bugetare	Angajamente legale	Plati efectuate	Angajamente legale de platit	Cheltuieli efective
								anuale aprobrate la finele perioadei de raportare	trimestriale cumulate					
A						B	1	2	3	4	5	6	7=5-6	8
			20			TITLUL II BUNURI SI SERVICII	15.258.520	15.258.520	13.258.370	13.258.370	10.629.459	10.257.285	372.174	10.447.949
			20	01		Bunuri si servicii	12.358.460	12.358.460	10.816.680	10.816.680	8.877.689	8.688.906	188.783	8.785.192
			20	01	01	Furnituri de birou	180.500	180.500	161.000	161.000	82.957	82.846	111	71.521
			20	01	02	Materiale pentru curatenie	170.200	170.200	145.690	145.690	98.051	98.051		86.215
			20	01	03	Incalzit, iluminat si forta motrica	2.043.950	2.043.950	1.711.900	1.711.900	1.129.354	1.124.304	5.050	1.126.217
			20	01	04	Apa, canal si salubritate	492.370	492.370	447.690	447.690	339.717	330.522	9.195	336.745
			20	01	05	Carburanti si lubrifianti	642.000	642.000	535.000	535.000	488.621	433.112	55.509	488.455
			20	01	06	Piese de schimb	35.500	35.500	31.850	31.850	13.568	13.568		13.568
			20	01	07	Transport	293.000	293.000	277.230	277.230	190.133	174.572	15.561	190.131
			20	01	08	Posta, telecomunicatii, radio, tv, internet	386.000	386.000	360.480	360.480	260.010	257.248	2.762	251.076
			20	01	09	Materiale si prestari de servicii cu caracter functional	7.308.240	7.308.240	6.422.140	6.422.140	5.748.989	5.692.758	56.231	5.695.397
			20	01	30	Alte bunuri si servicii pentru intretinere si functionare	806.700	806.700	723.700	723.700	526.289	481.925	44.364	525.867
			20	02		Reparatii curente	620.000	620.000	319.550	319.550	224.979	200.473	24.506	224.978
			20	03		Hrana	566.000	566.000	508.500	508.500	373.607	338.721	34.886	362.885
			20	03	01	Hrana pentru oameni	566.000	566.000	508.500	508.500	373.607	338.721	34.886	362.885
			20	04		Medicamente si materiale sanitare	27.000	27.000	23.950	23.950	10.013	9.211	802	7.889
			20	04	01	Medicamente	3.500	3.500	3.500	3.500	1.854	1.854		613
			20	04	02	Materiale sanitare	4.500	4.500	4.350	4.350	1.685	883	802	802
			20	04	04	Dezinfectanti	19.000	19.000	16.100	16.100	6.474	6.474		6.474
			20	05		Bunuri de natura obiectelor de inventar	85.260	85.260	85.260	85.260	148.975	28.086	120.889	132.352
			20	05	01	Uniforme si echipament	52.910	52.910	52.910	52.910	27.577	18.842	8.735	16.327
			20	05	30	Alte obiecte de inventar	32.350	32.350	32.350	32.350	121.398	9.244	112.154	116.025
			20	06		Deplasari, detasari, transferari	124.100	124.100	118.700	118.700	69.924	69.923	1	64.666
			20	06	01	Deplasari interne, detasari, transferari	83.100	83.100	77.700	77.700	49.970	49.969	1	49.970
			20	06	02	Deplasari in strainatate	41.000	41.000	41.000	41.000	19.954	19.954		14.696

Capi- tol	Sub- capi- tol	Pa- ra- graf	Gru- pa / Titlu	Ar- ti- col	Ali- ne- at	Denumire indicator	Credite de angajament	Credite bugetare		Angajamente bugetare	Angajamente legale	Plati efectuate	Angajamente legale de platit	Cheltuieli efective
								anuale aprobrate la finele perioadei de raportare	trimestriale cumulate					
A						B	1	2	3	4	5	6	7=5-6	8
			20	11		Carti, publicatii si materiale documentare	28.000	28.000	27.850	27.850	18.601	18.441	160	18.317
			20	12		Consultanta si expertiza	7.000	7.000	7.000	7.000	3.000	3.000		3.000
			20	13		Pregatire profesionala	43.000	43.000	35.540	35.540	9.459	9.459		9.459
			20	14		Protectia muncii	95.300	95.300	90.240	90.240	56.553	56.553		55.479
			20	16		Studii si cercetari	5.000	5.000	5.000	5.000				
			20	24		Comisioane si alte costuri aferente imprumuturilor	90.000	90.000	78.000	78.000	46.887	46.887		45.196
			20	24	02	Comisioane si alte costuri aferente imprumuturilor interne	90.000	90.000	78.000	78.000	46.887	46.887		45.196
			20	25		Cheltuieli judiciare si extrajudiciare derivate din actiuni in reprezentarea intereselor statului, potrivit dispozitiilor legale	46.000	46.000	45.400	45.400	22.578	22.578		22.578
			20	30		Alte cheltuieli	1.163.400	1.163.400	1.096.700	1.096.700	767.194	765.047	2.147	715.958
			20	30	01	Reclama si publicitate	151.000	151.000	151.000	151.000	85.584	85.584		85.584
			20	30	02	Protocol si reprezentare	7.000	7.000	7.000	7.000	2.301	1.992	309	2.301
			20	30	03	Prime de asigurare non-viata	18.400	18.400	18.400	18.400	8.812	7.812	1.000	8.812
			20	30	04	Chirii	10.000	10.000	10.000	10.000	9.324	9.324		9.324
			20	30	30	Alte cheltuieli cu bunuri si servicii	977.000	977.000	910.300	910.300	661.173	660.335	838	609.937
			30			TITLUL III DOBANZI	1.373.000	1.373.000	1.070.000	1.070.000	1.044.697	1.044.037	660	1.044.697
			30	01		Dobanzi aferente datoriei publice interne	1.373.000	1.373.000	1.070.000	1.070.000	1.044.697	1.044.037	660	1.044.697
			30	01	01	Dobanzi aferente datoriei publice interne directe	1.373.000	1.373.000	1.070.000	1.070.000	1.044.697	1.044.037	660	1.044.697
			40			TITLUL IV SUBVENTII	910.500	910.500	810.500	810.500	803.915	803.915		803.915
			40	03		Subventii pentru acoperirea diferentelor de pret si tarif	310.500	310.500	310.500	310.500	310.447	310.447		310.447
			40	30		Alte subventii	600.000	600.000	500.000	500.000	493.468	493.468		493.468

Capi- tol	Sub- capi- tol	Pa- ra- graf	Gru- pa / Titlu	Ar- ti- col	Ali- ne- at	Denumire indicator	Credite de angajament	Credite bugetare		Angajamente bugetare	Angajamente legale	Plati efectuate	Angajamente legale de platit	Cheltuieli efective
								anuale aprobat la finele perioadei de raportare	trimestriale cumulate					
A						B	1	2	3	4	5	6	7=5-6	8
						FONDURI EXTERNE NERAMBURSABILE								
						CADRULUI FINANCIAR 2014-2020	47.000	47.000	47.000	47.000	6.504	6.504		
						58 01 Programe din Fondul European de Dezvoltare Regionala (FEDR)	47.000	47.000	47.000	47.000	6.504	6.504		
						58 01 01 Finantarea nationala	47.000	47.000	47.000	47.000	6.504	6.504		
						59 TITLUL XI ALTE CHELTUIELI	1.183.000	1.183.000	1.101.940	1.101.940	824.039	799.153	24.886	817.199
						59 01 Burse	461.000	461.000	390.500	390.500	295.740	295.740		295.740
						59 11 Asociații și fundații	380.000	380.000	380.000	380.000	350.035	333.627	16.408	350.035
						59 17 Despagubiri civile	11.000	11.000	11.000	11.000	10.000	10.000		10.000
						59 40 Sume aferente persoanelor cu handicap neincadrate	331.000	331.000	320.440	320.440	168.264	159.786	8.478	161.424
						70 CHELTUIELI DE CAPITAL	7.083.850	7.083.850	6.933.850	6.933.850	3.582.035	3.582.035		882.985
						71 TITLUL XIII ACTIVE NEFINANCIARE	7.082.850	7.082.850	6.932.850	6.932.850	3.581.035	3.581.035		882.985
						71 01 Active fixe	5.886.850	5.886.850	5.736.850	5.736.850	2.495.492	2.495.492		882.985
						71 01 01 Construcții	5.643.140	5.643.140	5.493.140	5.493.140	2.419.882	2.419.882		412.655
						71 01 02 Masini, echipamente și mijloace de transport	4.000	4.000	4.000	4.000	3.880	3.880		326.799
						71 01 03 Mobilier, aparatură birotică și alte active corporale	16.000	16.000	16.000	16.000	12.804	12.804		73.145
						71 01 30 Alte active fixe (inclusiv reparații capitale)	223.710	223.710	223.710	223.710	58.926	58.926		70.386
						71 03 Reparații capitale aferente activelor fixe	1.196.000	1.196.000	1.196.000	1.196.000	1.085.543	1.085.543		
						72 TITLUL XIV ACTIVE FINANCIARE	1.000	1.000	1.000	1.000	1.000	1.000		
						72 01 Active financiare	1.000	1.000	1.000	1.000	1.000	1.000		
						72 01 01 Participare la capitalul social al societăților comerciale	1.000	1.000	1.000	1.000	1.000	1.000		
						79 OPERAȚIUNI FINANCIARE	3.313.000	3.313.000	2.324.000	2.324.000	2.323.207	2.323.207		

Capi- tol	Sub- capi- tol	Pa- ra- graf	Gru- pa / Titlu	Ar- ti- col	Ali- ne- at	Denumire indicator	Credite de angajament	Credite bugetare		Angajamente bugetare	Angajamente legale	Plati efectuate	Angajamente legale de platit	Cheltuieli efective
								anuale aprobrate la finele perioadei de raportare	trimestriale cumulate					
A						B	1	2	3	4	5	6	7=5-6	8
			81			TITLUL XVII RAMBURSARI DE CREDITE	3.313.000	3.313.000	2.324.000	2.324.000	2.323.207	2.323.207		
			81	02		Rambursari de credite interne	3.313.000	3.313.000	2.324.000	2.324.000	2.323.207	2.323.207		
			81	02	05	Rambursari de credite aferente datoriei publice interne locale	3.313.000	3.313.000	2.324.000	2.324.000	2.323.207	2.323.207		
			84			PLATI EFECTUATE IN ANII PRECEDENTI SI RECUPERATE IN ANUL CURENT				-38.520	-38.520	-38.520		
			85			Titlul XIX PLATI EFECTUATE IN ANII PRECEDENTI SI RECUPERATE IN ANUL CURENT				-38.520	-38.520	-38.520		
			85	01		Plati efectuate in anii precedenti si recuperate in anul curent				-38.520	-38.520	-38.520		
			85	01	01	Plati efectuate in anii precedenti si recuperate in anul curent (SF)				-16.620	-16.620	-16.620		
			85	01	02	Plati efectuate in anii precedenti si recuperate in anul curent (SD)				-21.900	-21.900	-21.900		
5100	02					Partea I-a SERVICII PUBLICE GENERALE	10.045.610	10.095.610	8.686.710	9.717.697	9.131.808	6.902.555	2.229.253	7.184.677
5102						AUTORITATI PUBLICE SI ACTIUNI EXTERNE	7.920.610	7.920.610	6.921.610	7.903.747	7.365.858	5.358.890	2.006.968	5.623.752
			01			CHELTUIELI CURENTE	7.835.000	7.835.000	6.836.000	7.821.000	7.368.721	5.361.753	2.006.968	5.438.663
			10			TITLUL I CHELTUIELI DE PERSONAL	6.691.000	6.691.000	5.706.000	6.691.000	6.691.000	4.760.490	1.930.510	4.778.887
			10	01		Cheltuieli salariale in bani	6.454.680	6.454.680	5.490.680	6.454.680	6.454.680	4.576.183	1.878.497	4.673.546
			10	01	01	Salarii de baza	6.155.000	6.155.000	5.231.000	6.155.000	6.155.000	4.372.697	1.782.303	4.476.234
			10	01	12	Indemnizatii platite unor persoane din afara unitatii	267.000	267.000	227.000	267.000	267.000	184.935	82.065	190.191
			10	01	13	Indemnizatii de delegare	7.000	7.000	7.000	7.000	7.000	2.941	4.059	2.941
			10	01	30	Alte drepturi salariale in bani	25.680	25.680	25.680	25.680	25.680	15.610	10.070	4.180
			10	03		Contributii	236.320	236.320	215.320	236.320	236.320	184.307	52.013	105.341
			10	03	01	Contributii de asigurari sociale de stat	66.550	66.550	66.550	66.550	66.550	66.548	2	

Capi- tol	Sub- capi- tol	Pa- ra- graf	Gru- pa / Titlu	Ar- ti- col	Ali- ne- at	Denumire indicator	Credite de angajament	Credite bugetare		Angajamente bugetare	Angajamente legale	Plati efectuate	Angajamente legale de platit	Cheltuieli efective
								anuale aprobrate la finele perioadei de raportare	trimestriale cumulate					
A						B	1	2	3	4	5	6	7=5-6	8
			10 03 02			Contributii de asigurari de somaj	2.000	2.000	2.000	2.000	2.000	1.994	6	
			10 03 03			Contributii de asigurari sociale de sanatate	21.950	21.950	21.950	21.950	21.950	21.947	3	
			10 03 04			Contributii de asigurari pentru accidente de munca si boli profesionale	700	700	700	700	700	635	65	
			10 03 06			Contributii pentru concedii si indemnizatii	120	120	120	120	120		120	
			10 03 07			Contributia asiguratorie pentru munca	145.000	145.000	124.000	145.000	145.000	93.183	51.817	105.341
			20			TITLUL II BUNURI SI SERVICII	1.131.000	1.131.000	1.119.000	1.119.000	673.693	599.217	74.476	655.748
			20 01			Bunuri si servicii	650.000	650.000	650.000	650.000	379.324	331.931	47.393	370.011
			20 01 01			Furnituri de birou	15.000	15.000	15.000	15.000	3.227	3.227		378
			20 01 02			Materiale pentru curatenie	5.000	5.000	5.000	5.000	1.960	1.960		1.301
			20 01 03			Incalzit, iluminat si forta motrica	250.000	250.000	250.000	250.000	139.312	138.913	399	139.312
			20 01 04			Apa, canal si salubritate	10.000	10.000	10.000	10.000	6.332	6.332		6.332
			20 01 05			Carburanti si lubrifianti	50.000	50.000	50.000	50.000	47.269	3.028	44.241	47.269
			20 01 08			Posta, telecomunicatii, radio, tv, internet	190.000	190.000	190.000	190.000	119.483	119.483		113.678
			20 01 09			Materiale si prestari de servicii cu caracter functional	70.000	70.000	70.000	70.000	43.106	40.353	2.753	43.106
			20 01 30			Alte bunuri si servicii pentru intretinere si functionare	60.000	60.000	60.000	60.000	18.635	18.635		18.635
			20 05			Bunuri de natura obiectelor de inventar	15.000	15.000	15.000	15.000	27.886	2.112	25.774	27.886
			20 05 30			Alte obiecte de inventar	15.000	15.000	15.000	15.000	27.886	2.112	25.774	27.886
			20 06			Deplasari, detasari, transferari	60.000	60.000	60.000	60.000	34.149	34.149		28.891
			20 06 01			Deplasari interne, detasari, transferari	20.000	20.000	20.000	20.000	14.195	14.195		14.195
			20 06 02			Deplasari in strainatate	40.000	40.000	40.000	40.000	19.954	19.954		14.696
			20 11			Carti, publicatii si materiale documentare	11.000	11.000	11.000	11.000	8.472	8.472		8.188

Capi- tol	Sub- capi- tol	Pa- ra- graf	Gru- pa / Titlu	Ar- ti- col	Ali- ne- at	Denumire indicator	Credite de angajament	Credite bugetare		Angajamente bugetare	Angajamente legale	Plati efectuate	Angajamente legale de platit	Cheltuieli efective
								anuale aprobrate la finele perioadei de raportare	trimestriale cumulate					
A						B	1	2	3	4	5	6	7=5-6	8
						RECUPERATE IN ANUL CURENT				-2.863	-2.863	-2.863		
			85			Titlul XIX PLATI EFECTUATE IN ANII PRECEDENTI SI RECUPERATE IN ANUL CURENT				-2.863	-2.863	-2.863		
			85	01		Plati efectuate in anii precedenti si recuperate in anul curent				-2.863	-2.863	-2.863		
			85	01	01	Plati efectuate in anii precedenti si recuperate in anul curent (SF)				-2.863	-2.863	-2.863		
5402						ALTE SERVICII PUBLICE GENERALE	752.000	802.000	695.100	743.950	721.253	499.628	221.625	516.228
			01			CHELTUIELI CURENTE	752.000	802.000	695.100	745.350	722.653	501.028	221.625	516.228
			10			TITLUL I CHELTUIELI DE PERSONAL	693.100	693.100	592.850	693.100	693.100	484.520	208.580	486.675
			10	01		Cheltuieli salariale in bani	665.500	665.500	567.500	665.500	665.500	465.943	199.557	475.970
			10	01	01	Salarii de baza	655.000	655.000	557.000	655.000	655.000	465.739	189.261	475.766
			10	01	12	Indemnizatii platite unor persoane din afara unitatii	10.000	10.000	10.000	10.000	10.000		10.000	
			10	01	13	Indemnizatii de delegare	500	500	500	500	500	204	296	204
			10	03		Contributii	27.600	27.600	25.350	27.600	27.600	18.577	9.023	10.705
			10	03	01	Contributii de asigurari sociale de stat	6.240	6.240	6.240	6.240	6.240	6.238	2	
			10	03	02	Contributii de asigurari de somaj	200	200	200	200	200	197	3	
			10	03	03	Contributii de asigurari sociale de sanatate	2.240	2.240	2.240	2.240	2.240	2.235	5	
			10	03	04	Contributii de asigurari pentru accidente de munca si boli profesionale	60	60	60	60	60	59	1	
			10	03	05	Prime de asigurare viata platite de angajator pentru angajati	3.000	3.000	3.000	3.000	3.000		3.000	
			10	03	06	Contributii pentru concedii si indemnizatii	860	860	860	860	860	336	524	

Capi- tol	Sub- capi- tol	Pa- ra- graf	Gru- pa / Titlu	Ar- ti- col	Ali- ne- at	Denumire indicator	Credite de angajament	Credite bugetare		Angajamente bugetare	Angajamente legale	Plati efectuate	Angajamente legale de platit	Cheltuieli efective
								anuale aprobrate la finele perioadei de raportare	trimestriale cumulate					
A						B	1	2	3	4	5	6	7=5-6	8
						RECUPERATE IN ANUL CURENT				-1.400	-1.400	-1.400		
			85			Titlul XIX PLATI EFECTUATE IN ANII PRECEDENTI SI RECUPERATE IN ANUL CURENT				-1.400	-1.400	-1.400		
			85	01		Plati efectuate in anii precedenti si recuperate in anul curent				-1.400	-1.400	-1.400		
			85	01	01	Plati efectuate in anii precedenti si recuperate in anul curent (SF)				-1.400	-1.400	-1.400		
5502						TRANZACTII PRIVIND DATORIA PUBLICA SI IMPRUMUTURI	1.373.000	1.373.000	1.070.000	1.070.000	1.044.697	1.044.037	660	1.044.697
			01			CHELTUIELI CURENTE	1.373.000	1.373.000	1.070.000	1.070.000	1.044.697	1.044.037	660	1.044.697
			30			TITLUL III DOBANZI	1.373.000	1.373.000	1.070.000	1.070.000	1.044.697	1.044.037	660	1.044.697
			30	01		Dobanzi aferente datoriei publice interne	1.373.000	1.373.000	1.070.000	1.070.000	1.044.697	1.044.037	660	1.044.697
			30	01	01	Dobanzi aferente datoriei publice interne directe	1.373.000	1.373.000	1.070.000	1.070.000	1.044.697	1.044.037	660	1.044.697
6000	02					Partea II-a APARARE, ORDINE PUBLICA SI SIGURANTA NATIONALA	2.214.000	2.214.000	1.919.000	2.206.791	2.122.149	1.455.061	667.088	1.418.346
6102						ORDINE PUBLICA SI SIGURANTA NATIONALA	2.214.000	2.214.000	1.919.000	2.206.791	2.122.149	1.455.061	667.088	1.418.346
			01			CHELTUIELI CURENTE	2.214.000	2.214.000	1.919.000	2.208.000	2.123.358	1.456.270	667.088	1.418.346
			10			TITLUL I CHELTUIELI DE PERSONAL	2.002.090	2.002.090	1.713.090	2.002.090	2.002.090	1.349.780	652.310	1.297.166
			10	01		Cheltuieli salariale in bani	1.894.000	1.894.000	1.612.000	1.894.000	1.894.000	1.261.613	632.387	1.268.491
			10	01	01	Salarii de baza	1.741.000	1.741.000	1.480.000	1.741.000	1.741.000	1.188.119	552.881	1.201.842
			10	01	06	Alte sporuri	145.000	145.000	124.000	145.000	145.000	67.472	77.528	66.581
			10	01	13	Indemnizatii de delegare	1.000	1.000	1.000	1.000	1.000	68	932	68
			10	01	30	Alte drepturi salariale in bani	7.000	7.000	7.000	7.000	7.000	5.954	1.046	
			10	02		Cheltuieli salariale in natura	35.800	35.800	35.800	35.800	35.800	35.782	18	
			10	02	02	Norme de hrana	35.800	35.800	35.800	35.800	35.800	35.782	18	
			10	03		Contributii	72.290	72.290	65.290	72.290	72.290	52.385	19.905	28.675

Capi- tol	Sub- capi- tol	Pa- ra- graf	Gru- pa / Titlu	Ar- ti- col	Ali- ne- at	Denumire indicator	Credite de angajament	Credite bugetare		Angajamente bugetare	Angajamente legale	Plati efectuate	Angajamente legale de platit	Cheltuieli efective
								anuale aprobrate la finele perioadei de raportare	trimestriale cumulate					
A						B	1	2	3	4	5	6	7=5-6	8
			10 03 01			Contributii de asigurari sociale de stat	19.680	19.680	19.680	19.680	19.680	19.674	6	
			10 03 02			Contributii de asigurari de somaj	700	700	700	700	700	608	92	
			10 03 03			Contributii de asigurari sociale de sanatate	6.500	6.500	6.500	6.500	6.500	6.453	47	
			10 03 04			Contributii de asigurari pentru accidente de munca si boli profesionale	200	200	200	200	200	188	12	
			10 03 06			Contributii pentru concedii si indemnizatii	2.210	2.210	2.210	2.210	2.210		2.210	
			10 03 07			Contributia asiguratorie pentru munca	43.000	43.000	36.000	43.000	43.000	25.462	17.538	28.675
			20			TITLUL II BUNURI SI SERVICII	173.910	173.910	173.910	173.910	96.112	81.942	14.170	96.024
			20 01			Bunuri si servicii	111.500	111.500	111.500	111.500	66.786	65.142	1.644	66.698
			20 01 01			Furnituri de birou	500	500	500	500	379	379		379
			20 01 03			Incalzit, iluminat si forta motrica	72.000	72.000	72.000	72.000	47.771	46.786	985	47.771
			20 01 04			Apa, canal si salubritate	5.000	5.000	5.000	5.000	1.901	1.901		1.901
			20 01 08			Posta, telecomunicatii, radio, tv, internet	12.000	12.000	12.000	12.000	9.406	9.406		9.318
			20 01 09			Materiale si prestari de servicii cu caracter functional	8.000	8.000	8.000	8.000	1.582	1.582		1.582
			20 01 30			Alte bunuri si servicii pentru intretinere si functionare	14.000	14.000	14.000	14.000	5.747	5.088	659	5.747
			20 05			Bunuri de natura obiectelor de inventar	28.910	28.910	28.910	28.910	20.118	7.592	12.526	20.118
			20 05 01			Uniforme si echipament	26.910	26.910	26.910	26.910	16.327	7.592	8.735	16.327
			20 05 30			Alte obiecte de inventar	2.000	2.000	2.000	2.000	3.791		3.791	3.791
			20 06			Deplasari, detasari, transferari	5.000	5.000	5.000	5.000	1.529	1.529		1.529
			20 06 01			Deplasari interne, detasari, transferari	5.000	5.000	5.000	5.000	1.529	1.529		1.529
			20 13			Pregatire profesionala	2.000	2.000	2.000	2.000	1.320	1.320		1.320
			20 14			Protectia muncii	6.000	6.000	6.000	6.000	3.929	3.929		3.929

Capi- tol	Sub- capi- tol	Pa- ra- graf	Gru- pa / Titlu	Ar- ti- col	Ali- ne- at	Denumire indicator	Credite de angajament	Credite bugetare		Angajamente bugetare	Angajamente legale	Plati efectuate	Angajamente legale de platit	Cheltuieli efective
								anuale aprobrate la finele perioadei de raportare	trimestriale cumulate					
A						B	1	2	3	4	5	6	7=5-6	8
			20	30		Alte cheltuieli	20.500	20.500	20.500	20.500	2.430	2.430		2.430
			20	30	03	Prime de asigurare non-viata	2.500	2.500	2.500	2.500	1.266	1.266		1.266
			20	30	30	Alte cheltuieli cu bunuri si servicii	18.000	18.000	18.000	18.000	1.164	1.164		1.164
			59			TITLUL XI ALTE CHELTUIELI	38.000	38.000	32.000	32.000	25.156	24.548	608	25.156
			59	40		Sume aferente persoanelor cu handicap neincadrate	38.000	38.000	32.000	32.000	25.156	24.548	608	25.156
			84			PLATI EFECTUATE IN ANII PRECEDENTI SI RECUPERATE IN ANUL CURENT				-1.209	-1.209	-1.209		
			85			Titlul XIX PLATI EFECTUATE IN ANII PRECEDENTI SI RECUPERATE IN ANUL CURENT				-1.209	-1.209	-1.209		
			85	01		Plati efectuate in anii precedenti si recuperate in anul curent				-1.209	-1.209	-1.209		
			85	01	01	Plati efectuate in anii precedenti si recuperate in anul curent (SF)				-1.209	-1.209	-1.209		
6500	02					Partea III-a CHELTUIELI SOCIAL-CULTURALE	17.722.740	17.722.740	15.799.770	16.575.590	14.227.702	12.900.630	1.327.072	12.560.480
6502						INVATAMANT	6.516.240	6.516.240	5.489.290	5.489.290	3.860.718	3.702.396	158.322	3.372.950
			01			CHELTUIELI CURENTE	4.972.000	4.972.000	4.095.050	4.095.050	2.922.629	2.764.307	158.322	3.350.840
			10			TITLUL I CHELTUIELI DE PERSONAL								470.358
			10	01		Cheltuieli salariale in bani								470.358
			10	01	01	Salarii de baza								359.085
			10	01	30	Alte drepturi salariale in bani								111.273
			20			TITLUL II BUNURI SI SERVICII	3.603.000	3.603.000	2.990.550	2.990.550	2.260.777	2.119.063	141.714	2.218.630
			20	01		Bunuri si servicii	3.008.000	3.008.000	2.502.710	2.502.710	1.830.968	1.790.285	40.683	1.790.255
			20	01	01	Furnituri de birou	129.500	129.500	111.000	111.000	58.033	58.033		53.735
			20	01	02	Materiale pentru curatenie	142.000	142.000	117.490	117.490	87.042	87.042		79.428
			20	01	03	Incalzit, iluminat si forta motrica	1.492.000	1.492.000	1.221.350	1.221.350	854.843	851.812	3.031	854.843
			20	01	04	Apa, canal si salubritate	167.000	167.000	142.910	142.910	100.471	100.471		97.499

Capi- tol	Sub- capi- tol	Pa- ra- graf	Gru- pa / Titlu	Ar- ti- col	Ali- ne- at	Denumire indicator	Credite de angajament	Credite bugetare		Angajamente bugetare	Angajamente legale	Plati efectuate	Angajamente legale de platit	Cheltuieli efective
								anuale aprobate la finele perioadei de raportare	trimestriale cumulate					
A						B	1	2	3	4	5	6	7=5-6	8
						sau confesional acreditat	168.000	168.000	149.000	149.000	149.000	149.000		149.000
	57					TITLUL VIII ASISTENTA SOCIALA	740.000	740.000	565.000	565.000	200.704	200.504	200	200.704
	57	02				Ajutoare sociale	740.000	740.000	565.000	565.000	200.704	200.504	200	200.704
	57	02	01			Ajutoare sociale in numerar	680.000	680.000	515.000	515.000	176.504	176.504		176.504
	57	02	03			Tichete de cresa si tichete sociale pentru gradinita	60.000	60.000	50.000	50.000	24.200	24.000	200	24.200
	59					TITLUL XI ALTE CHELTUIELI	461.000	461.000	390.500	390.500	312.148	295.740	16.408	312.148
	59	01				Burse	461.000	461.000	390.500	390.500	295.740	295.740		295.740
	59	11				Asociatii si fundatii					16.408		16.408	16.408
	70					CHELTUIELI DE CAPITAL	1.544.240	1.544.240	1.394.240	1.394.240	938.089	938.089		22.110
	71					TITLUL XIII ACTIVE NEFINANCIARE	1.544.240	1.544.240	1.394.240	1.394.240	938.089	938.089		22.110
	71	01				Active fixe	1.544.240	1.544.240	1.394.240	1.394.240	938.089	938.089		22.110
	71	01	01			Constructii	1.524.240	1.524.240	1.374.240	1.374.240	938.089	938.089		
	71	01	02			Masini, echipamente si mijloace de transport								1.605
	71	01	03			Mobilier, aparatura birotica si alte active corporale								20.505
	71	01	30			Alte active fixe (inclusiv reparatii capitale)	20.000	20.000	20.000	20.000				
6602						SANATATE	512.500	512.500	404.020	508.500	450.020	262.211	187.809	272.755
	01					CHELTUIELI CURENTE	512.500	512.500	404.020	508.500	450.020	262.211	187.809	272.755
	10					TITLUL I CHELTUIELI DE PERSONAL	438.000	438.000	333.520	438.000	438.000	250.994	187.006	262.286
	10	01				Cheltuieli salariale in bani	424.500	424.500	322.500	424.500	424.500	242.166	182.334	257.059
	10	01	01			Salarii de baza	416.000	416.000	316.000	416.000	416.000	240.979	175.021	256.251
	10	01	05			Sporuri pentru conditii de munca	8.500	8.500	6.500	8.500	8.500	1.187	7.313	808
	10	03				Contributii	13.500	13.500	11.020	13.500	13.500	8.828	4.672	5.227
	10	03	01			Contributii de asigurari sociale de stat	2.760	2.760	2.760	2.760	2.760	2.752	8	

Capi- tol	Sub- capi- tol	Pa- ra- graf	Gru- pa / Titlu	Ar- ti- col	Ali- ne- at	Denumire indicator	Credite de angajament	Credite bugetare		Angajamente bugetare	Angajamente legale	Plati efectuate	Angajamente legale de platit	Cheltuieli efective	
								anuale aprobat la finele perioadei de raportare	trimestriale cumulate						
A						B	1	2	3	4	5	6	7=5-6	8	
			10	03	02	Contributii de asigurari de somaj	90	90	90	90	90	87	3		
			10	03	03	Contributii de asigurari sociale de sanatate	910	910	910	910	910	906	4		
			10	03	04	Contributii de asigurari pentru accidente de munca si boli profesionale	30	30	30	30	30	27	3		
			10	03	06	Contributii pentru concedii si indemnizatii									-551
			10	03	07	Contributia asiguratorie pentru munca	9.710	9.710	7.230	9.710	9.710	5.056	4.654	5.778	
			20			TITLUL II BUNURI SI SERVICII	33.000	33.000	29.000	29.000	10.020	9.217	803	8.469	
			20	01		Bunuri si servicii	22.500	22.500	18.500	18.500	6.722	6.722		6.412	
			20	01	01	Furnituri de birou	3.000	3.000	3.000	3.000	653	653		653	
			20	01	02	Materiale pentru curatenie	2.500	2.500	2.500	2.500	1.975	1.975		1.975	
			20	01	09	Materiale si prestari de servicii cu caracter functional	17.000	17.000	13.000	13.000	4.094	4.094		3.784	
			20	04		Medicamente si materiale sanitare	5.000	5.000	5.000	5.000	2.656	1.854	802	1.415	
			20	04	01	Medicamente	2.500	2.500	2.500	2.500	1.854	1.854		613	
			20	04	02	Materiale sanitare	2.500	2.500	2.500	2.500	802		802	802	
			20	05		Bunuri de natura obiectelor de inventar	1.000	1.000	1.000	1.000					
			20	05	01	Uniforme si echipament	1.000	1.000	1.000	1.000					
			20	06		Deplasari, detasari, transferari	1.000	1.000	1.000	1.000	259	258	1	259	
			20	06	01	Deplasari interne, detasari, transferari	1.000	1.000	1.000	1.000	259	258	1	259	
			20	14		Protectia muncii	1.000	1.000	1.000	1.000					
			20	30		Alte cheltuieli	2.500	2.500	2.500	2.500	383	383		383	
			20	30	30	Alte cheltuieli cu bunuri si servicii	2.500	2.500	2.500	2.500	383	383		383	
			51			TITLUL VI TRANSFERURI INTRE UNITATI ALE ADMINISTRATIEI PUBLICE	41.500	41.500	41.500	41.500	2.000	2.000		2.000	
			51	01		Transferuri curente	5.000	5.000	5.000	5.000	2.000	2.000		2.000	
			51	01	03	Actiuni de sanatate	5.000	5.000	5.000	5.000	2.000	2.000		2.000	

Capi- tot	Sub- capi- tot	Pa- ra- graf	Gru- pa / Titlu	Ar- ti- col	Ali- ne- at	Denumire indicator	Credite de angajament	Credite bugetare		Angajamente bugetare	Angajamente legale	Plati efectuate	Angajamente legale de platit	Cheltuieli efective
								anuale aprobrate la finele perioadei de raportare	trimestriale cumulate					
A						B	1	2	3	4	5	6	7=5-6	8
			51	02		Transferuri de capital	36.500	36.500	36.500	36.500				
			51	02	28	Transferuri din bugetele locale pentru finantarea cheltuielilor de capital din domeniul sanatatii	36.500	36.500	36.500	36.500				
6702						CULTURA, RECREERE SI RELIGIE	1.360.000	1.360.000	1.191.460	1.249.957	1.032.397	914.674	117.723	866.055
			01			CHELTUIELI CURENTE	1.344.000	1.344.000	1.175.460	1.236.060	1.021.696	903.973	117.723	866.055
			10			TITLUL I CHELTUIELI DE PERSONAL	324.530	324.530	263.930	324.530	324.530	207.588	116.942	223.234
			10	01		Cheltuieli salariale in bani	314.000	314.000	254.000	314.000	314.000	201.227	112.773	218.707
			10	01	01	Salarii de baza	314.000	314.000	254.000	314.000	314.000	201.227	112.773	218.707
			10	03		Contributii	10.530	10.530	9.930	10.530	10.530	6.361	4.169	4.527
			10	03	01	Contributii de asigurari sociale de stat	1.490	1.490	1.490	1.490	1.490	1.480	10	
			10	03	02	Contributii de asigurari de somaj	60	60	60	60	60	47	13	
			10	03	03	Contributii de asigurari sociale de sanatate	500	500	500	500	500	488	12	
			10	03	04	Contributii de asigurari pentru accidente de munca si boli profesionale	30	30	30	30	30	14	16	
			10	03	06	Contributii pentru concedii si indemnizatii	80	80	80	80	80	19	61	-325
			10	03	07	Contributia asiguratorie pentru munca	8.370	8.370	7.770	8.370	8.370	4.313	4.057	4.852
			20			TITLUL II BUNURI SI SERVICII	413.470	413.470	405.530	405.530	200.202	199.849	353	145.857
			20	01		Bunuri si servicii	144.820	144.820	136.880	136.880	48.482	48.289	193	47.875
			20	01	01	Furnituri de birou	500	500	500	500				
			20	01	02	Materiale pentru curatenie	5.200	5.200	5.200	5.200	185	185		185
			20	01	03	Incalzit, iluminat si forta motrica	111.050	111.050	104.050	104.050	41.482	41.289	193	41.482
			20	01	04	Apa, canal si salubritate	4.870	4.870	4.430	4.430	2.375	2.375		2.375
			20	01	08	Posta, telecomunicatii, radio, tv, internet	3.500	3.500	3.000	3.000	1.544	1.544		1.544

Capi- tol	Sub- capi- tol	Pa- ra- graf	Gru- pa / Titlu	Ar- ti- col	Ali- ne- at	Denumire indicator	Credite de angajament	Credite bugetare		Angajamente bugetare	Angajamente legale	Plati efectuate	Angajamente legale de platit	Cheltuieli efective
								anuale aprobrate la finele perioadei de raportare	trimestriale cumulate					
A						B	1	2	3	4	5	6	7=5-6	8
						IN ANUL CURENT				-2.103	-2.103	-2.103		
85 01						Plati efectuate in anii precedenti si recuperate in anul curent				-2.103	-2.103	-2.103		
85 01 01						Plati efectuate in anii precedenti si recuperate in anul curent (SF)				-2.103	-2.103	-2.103		
6802						ASIGURARI SI ASISTENTA SOCIALA	9.334.000	9.334.000	8.715.000	9.327.843	8.884.567	8.021.349	863.218	8.048.720
01						CHELTUIELI CURENTE	9.334.000	9.334.000	8.715.000	9.334.000	8.890.724	8.027.506	863.218	8.045.217
10						TITLUL I CHELTUIELI DE PERSONAL	4.136.000	4.136.000	3.517.000	4.136.000	4.136.000	3.298.089	837.911	3.303.079
10 01						Cheltuieli salariale in bani	3.978.760	3.978.760	3.374.760	3.978.760	3.978.760	3.165.128	813.632	3.244.019
10 01 01						Salarii de baza	3.975.760	3.975.760	3.371.760	3.975.760	3.975.760	3.164.351	811.409	3.243.305
10 01 13						Indemnizatii de delegare	1.000	1.000	1.000	1.000	1.000	17	983	17
10 01 30						Alte drepturi salariale in bani	2.000	2.000	2.000	2.000	2.000	760	1.240	697
10 03						Contributii	157.240	157.240	142.240	157.240	157.240	132.961	24.279	59.060
10 03 01						Contributii de asigurari sociale de stat	45.300	45.300	45.300	45.300	45.300	45.296	4	
10 03 02						Contributii de asigurari de somaj	1.420	1.420	1.420	1.420	1.420	1.406	14	
10 03 03						Contributii de asigurari sociale de sanatate	14.850	14.850	14.850	14.850	14.850	14.842	8	
10 03 04						Contributii de asigurari pentru accidente de munca si boli profesionale	460	460	460	460	460	457	3	
10 03 06						Contributii pentru concedii si indemnizatii	5.470	5.470	5.470	5.470	5.470	5.467	3	-14.517
10 03 07						Contributia asiguratorie pentru munca	86.240	86.240	71.240	86.240	86.240	64.653	21.587	72.737
10 03 08						Contributii platite de angajator in numele angajatului	3.500	3.500	3.500	3.500	3.500	840	2.660	840
20						TITLUL II BUNURI SI SERVICII	648.000	648.000	648.000	648.000	406.383	387.638	18.745	393.797
20 01						Bunuri si servicii	329.000	329.000	329.000	329.000	208.269	189.799	18.470	206.405
20 01 01						Furnituri de birou	15.000	15.000	15.000	15.000	9.447	9.447		9.447

Capi- tol	Sub- capi- tol	Pa- ra- graf	Gru- pa / Titlu	Ar- ti- col	Ali- ne- at	Denumire indicator	Credite de angajament	Credite bugetare		Angajamente bugetare	Angajamente legale	Plati efectuate	Angajamente legale de platit	Cheltuieli efective
								anuale aprobrate la finele perioadei de raportare	trimestriale cumulate					
A						B	1	2	3	4	5	6	7=5-6	8
			20	01	02	Materiale pentru curatenie	5.000	5.000	5.000	5.000	3.293	3.293		3.293
			20	01	03	Incalzit, iluminat si forta motrica	25.000	25.000	25.000	25.000	15.619	15.619		13.755
			20	01	04	Apa, canal si salubritate	4.000	4.000	4.000	4.000	2.160	2.160		2.160
			20	01	07	Transport	235.000	235.000	235.000	235.000	160.269	145.068	15.201	160.269
			20	01	08	Posta, telecomunicatii, radio, tv, internet	15.000	15.000	15.000	15.000	6.717	4.043	2.674	6.717
			20	01	09	Materiale si prestari de servicii cu caracter functional	30.000	30.000	30.000	30.000	10.764	10.169	595	10.764
			20	03		Hrana	266.000	266.000	266.000	266.000	168.121	168.121		157.399
			20	03	01	Hrana pentru oameni	266.000	266.000	266.000	266.000	168.121	168.121		157.399
			20	06		Deplasari, detasari, transferari	3.000	3.000	3.000	3.000	753	753		753
			20	06	01	Deplasari interne, detasari, transferari	2.000	2.000	2.000	2.000	753	753		753
			20	06	02	Deplasari in strainatate	1.000	1.000	1.000	1.000				
			20	11		Carti, publicatii si materiale documentare	3.000	3.000	3.000	3.000	1.080	1.080		1.080
			20	12		Consultanta si expertiza	1.000	1.000	1.000	1.000				
			20	14		Protectia muncii	11.000	11.000	11.000	11.000	7.886	7.886		7.886
			20	30		Alte cheltuieli	35.000	35.000	35.000	35.000	20.274	19.999	275	20.274
			20	30	30	Alte cheltuieli cu bunuri si servicii	35.000	35.000	35.000	35.000	20.274	19.999	275	20.274
			57			TITLUL VIII ASISTENTA SOCIALA	4.269.000	4.269.000	4.269.000	4.269.000	4.189.822	4.188.352	1.470	4.189.822
			57	02		Ajutoare sociale	4.269.000	4.269.000	4.269.000	4.269.000	4.189.822	4.188.352	1.470	4.189.822
			57	02	01	Ajutoare sociale in numerar	4.269.000	4.269.000	4.269.000	4.269.000	4.188.352	4.188.352		4.188.352
			57	02	04	Tichete cadou acordate pentru cheltuieli sociale					1.470		1.470	1.470
			59			TITLUL XI ALTE CHELTUIELI	281.000	281.000	281.000	281.000	158.519	153.427	5.092	158.519
			59	11		Asociatii si fundatii	131.000	131.000	131.000	131.000	98.175	98.175		98.175
			59	40		Sume aferente persoanelor cu handicap neincadrate	150.000	150.000	150.000	150.000	60.344	55.252	5.092	60.344

Capi- tol	Sub- capi- tol	Pa- ra- graf	Gru- pa / Titlu	Ar- ti- col	Ali- ne- at	Denumire indicator	Credite de angajament	Credite bugetare		Angajamente bugetare	Angajamente legale	Plati efectuate	Angajamente legale de platit	Cheltuieli efective
								anuale aprobrate la finele perioadei de raportare	trimestriale cumulate					
A						B	1	2	3	4	5	6	7=5-6	8
						stat	37.000	37.000	37.000	37.000	37.000	36.569	431	5.911
	10	03	02			Contributii de asigurari de somaj	1.500	1.500	1.500	1.500	1.500	1.105	395	
	10	03	03			Contributii de asigurari sociale de sanatate	13.000	13.000	13.000	13.000	13.000	12.091	909	
	10	03	04			Contributii de asigurari pentru accidente de munca si boli profesionale	400	400	400	400	400	348	52	
	10	03	06			Contributii pentru concedii si indemnizatii	6.700	6.700	6.700	6.700	6.700	6.463	237	6.156
	10	03	07			Contributia asiguratorie pentru munca	88.660	88.660	75.360	88.660	88.660	51.729	36.931	52.407
	10	03	08			Contributii platite de angajator in numele angajatului	5.000	5.000	5.000	5.000	5.000		5.000	
	20					TITLUL II BUNURI SI SERVICII	3.759.740	3.759.740	3.231.740	3.231.740	2.707.804	2.624.099	83.705	2.695.346
	20	01				Bunuri si servicii	3.004.740	3.004.740	2.806.740	2.806.740	2.398.317	2.343.440	54.877	2.386.151
	20	01	01			Furnituri de birou	11.000	11.000	11.000	11.000	8.225	8.225		3.936
	20	01	02			Materiale pentru curatenie	10.000	10.000	10.000	10.000	3.563	3.563		
	20	01	03			Incalzit, iluminat si forta motrica	60.000	60.000	10.000	10.000	7.981	7.981		6.708
	20	01	04			Apa, canal si salubritate	50.000	50.000	50.000	50.000	27.082	27.082		27.082
	20	01	05			Carburanti si lubrifianti	548.000	548.000	450.000	450.000	408.882	406.496	2.386	408.882
	20	01	08			Posta, telecomunicatii, radio, tv, internet	30.000	30.000	30.000	30.000	23.748	23.748		20.707
	20	01	09			Materiale si prestari de servicii cu caracter functional	2.118.240	2.118.240	2.068.240	2.068.240	1.770.593	1.735.010	35.583	1.770.593
	20	01	30			Alte bunuri si servicii pentru intretinere si functionare	177.500	177.500	177.500	177.500	148.243	131.335	16.908	148.243
	20	02				Reparatii curente	450.000	450.000	150.000	150.000	74.944	50.438	24.506	74.944
	20	05				Bunuri de natura obiectelor de inventar	2.000	2.000	2.000	2.000	6.081	1.759	4.322	6.081
	20	05	30			Alte obiecte de inventar	2.000	2.000	2.000	2.000	6.081	1.759	4.322	6.081
	20	06				Deplasari, detasari, transferari	10.000	10.000	10.000	10.000	3.521	3.521		3.521

Capi- tol	Sub- capi- tol	Pa- ra- graf	Gru- pa / Titlu	Ar- ti- col	Ali- ne- at	Denumire indicator	Credite de angajament	Credite bugetare		Angajamente bugetare	Angajamente legale	Plati efectuate	Angajamente legale de platit	Cheltuieli efective
								anuale aprobrate la finele perioadei de raportare	trimestriale cumulate					
A						B	1	2	3	4	5	6	7=5-6	8
			20	06	01	Deplasari interne, detasari, transferari	10.000	10.000	10.000	10.000	3.521	3.521		3.521
			20	11		Carti, publicatii si materiale documentare	6.000	6.000	6.000	6.000	5.712	5.712		5.712
			20	12		Consultanta si expertiza	6.000	6.000	6.000	6.000	3.000	3.000		3.000
			20	14		Protectia muncii	35.000	35.000	35.000	35.000	31.274	31.274		31.274
			20	16		Studii si cercetari	5.000	5.000	5.000	5.000				
			20	25		Cheltuieli judiciare si extrajudiciare derivate din actiuni in reprezentarea intereselor statului, potrivit dispozitiilor legale	11.000	11.000	11.000	11.000	10.559	10.559		10.559
			20	30		Alte cheltuieli	230.000	230.000	200.000	200.000	174.396	174.396		174.104
			20	30	04	Chirii	10.000	10.000	10.000	10.000	9.324	9.324		9.324
			20	30	30	Alte cheltuieli cu bunuri si servicii	220.000	220.000	190.000	190.000	165.072	165.072		164.780
			51			TITLUL VI TRANSFERURI INTRE UNITATI ALE ADMINISTRATIEI PUBLICE	393.560	393.560	393.560	393.560	94.040	94.040		
			51	02		Transferuri de capital	393.560	393.560	393.560	393.560	94.040	94.040		
			51	02	29	Alte transferuri de capital catre instituti publice	393.560	393.560	393.560	393.560	94.040	94.040		
			58			TITLUL X PROIECTE CU FINANTARE DIN FONDURI EXTERNE NERAMBURSABILE CADRULUI FINANCIAR 2014-2020	47.000	47.000	47.000	47.000	6.504	6.504		
			58	01		Programe din Fondul European de Dezvoltare Regionala (FEDR)	47.000	47.000	47.000	47.000	6.504	6.504		
			58	01	01	Finantarea nationala	47.000	47.000	47.000	47.000	6.504	6.504		
			59			TITLUL XI ALTE CHELTUIELI	95.000	95.000	95.000	95.000	65.632	65.632		59.476
			59	17		Despagubiri civile	11.000	11.000	11.000	11.000	10.000	10.000		10.000
			59	40		Sume aferente persoanelor cu handicap neincadrate	84.000	84.000	84.000	84.000	55.632	55.632		49.476

Capi- tol	Sub- capi- tol	Pa- ra- graf	Gru- pa / Titlu	Ar- ti- col	Ali- ne- at	Denumire indicator	Credite de angajament	Credite bugetare		Angajamente bugetare	Angajamente legale	Plati efectuate	Angajamente legale de platit	Cheltuieli efective
								anuale aprobrate la finele perioadei de raportare	trimestriale cumulate					
A						B	1	2	3	4	5	6	7=5-6	8
			70			CHELTUIELI DE CAPITAL	250.000	250.000	250.000	250.000	37.050	37.050		672.283
			71			TITLUL XIII ACTIVE NEFINANCIARE	250.000	250.000	250.000	250.000	37.050	37.050		672.283
			71	01		Active fixe	141.000	141.000	141.000	141.000	37.050	37.050		672.283
			71	01	01	Constructii	95.000	95.000	95.000	95.000	37.050	37.050		412.655
			71	01	02	Masini, echipamente si mijloace de transport								257.442
			71	01	30	Alte active fixe (inclusiv reparatii capitale)	46.000	46.000	46.000	46.000				2.186
			71	03		Reparatii capitale aferente activelor fixe	109.000	109.000	109.000	109.000				
			79			OPERATIUNI FINANCIARE	2.243.000	2.243.000	1.670.000	1.670.000	1.669.999	1.669.999		
			81			TITLUL XVII RAMBURSARI DE CREDITE	2.243.000	2.243.000	1.670.000	1.670.000	1.669.999	1.669.999		
			81	02		Rambursari de credite interne	2.243.000	2.243.000	1.670.000	1.670.000	1.669.999	1.669.999		
			81	02	05	Rambursari de credite aferente datoriei publice interne locale	2.243.000	2.243.000	1.670.000	1.670.000	1.669.999	1.669.999		
			84			PLATI EFECTUATE IN ANII PRECEDENTI SI RECUPERATE IN ANUL CURENT				-5.866	-5.866	-5.866		
			85			Titlul XIX PLATI EFECTUATE IN ANII PRECEDENTI SI RECUPERATE IN ANUL CURENT				-5.866	-5.866	-5.866		
			85	01		Plati efectuate in anii precedenti si recuperate in anul curent				-5.866	-5.866	-5.866		
			85	01	01	Plati efectuate in anii precedenti si recuperate in anul curent (SF)				-1.200	-1.200	-1.200		
			85	01	02	Plati efectuate in anii precedenti si recuperate in anul curent (SD)				-4.666	-4.666	-4.666		
7402						PROTECTIA MEDIULUI	4.074.600	4.074.600	3.422.050	3.514.780	3.256.110	3.035.405	220.705	3.032.591
			01			CHELTUIELI CURENTE	4.074.600	4.074.600	3.422.050	3.514.780	3.256.110	3.035.405	220.705	3.032.591

Capi- tol	Sub- capi- tol	Pa- ra- graf	Gru- pa / Titlu	Ar- ti- col	Ali- ne- at	Denumire indicator	Credite de angajament	Credite bugetare		Angajamente bugetare	Angajamente legale	Plati efectuate	Angajamente legale de platit	Cheltuieli efective
								anuale aprobate la finele perioadei de raportare	trimestriale cumulate					
A						B	1	2	3	4	5	6	7=5-6	8
	10					TYTLUL I CHELTUIELI DE PERSONAL	632.000	632.000	539.270	632.000	632.000	436.178	195.822	409.165
	10	01				Cheltuieli salariale in bani	604.000	604.000	513.400	604.000	604.000	414.744	189.356	398.376
	10	01	01			Salarii de baza	604.000	604.000	513.400	604.000	604.000	414.744	189.256	398.376
	10	03				Contributii	28.000	28.000	25.870	28.000	28.000	21.434	6.566	10.789
	10	03	01			Contributii de asigurari sociale de stat	8.500	8.500	8.500	8.500	8.500	8.356	144	1.418
	10	03	02			Contributii de asigurari de somaj	300	300	300	300	300	264	36	
	10	03	03			Contributii de asigurari sociale de sanatate	3.000	3.000	3.000	3.000	3.000	2.750	250	
	10	03	04			Contributii de asigurari pentru accidente de munca si boli profesionale	100	100	100	100	100	79	21	
	10	03	06			Contributii pentru concedii si indemnizatii	2.000	2.000	2.000	2.000	2.000	1.842	158	1.824
	10	03	07			Contributia asiguratorie pentru munca	14.100	14.100	11.970	14.100	14.100	8.143	5.957	7.547
	20					TYTLUL II BUNURI SI SERVICII	3.330.000	3.330.000	2.770.940	2.770.940	2.524.098	2.499.215	24.883	2.524.098
	20	01				Bunuri si servicii	3.213.000	3.213.000	2.654.000	2.654.000	2.409.748	2.384.865	24.883	2.409.748
	20	01	04			Apa, canal si salubritate	250.000	250.000	230.000	230.000	198.916	189.721	9.195	198.916
	20	01	09			Materiale si prestari de servicii cu caracter functional	2.963.000	2.963.000	2.424.000	2.424.000	2.210.832	2.195.144	15.688	2.210.832
	20	14				Protectia muncii	2.000	2.000	1.940	1.940				
	20	30				Alte cheltuieli	115.000	115.000	115.000	115.000	114.350	114.350		114.350
	20	30	30			Alte cheltuieli cu bunuri si servicii	115.000	115.000	115.000	115.000	114.350	114.350		114.350
	55					TYTLUL VII ALTE TRANSFERURI	89.600	89.600	89.600	89.600	89.600	89.600		89.600
	55	01				A. Transferuri interne	89.600	89.600	89.600	89.600	89.600	89.600		89.600
	55	01	65			Sume reprezentand contributia unitatilor administrativ-teritoriale la Fondul IID	89.600	89.600	89.600	89.600	89.600	89.600		89.600
	59					TYTLUL XI ALTE CHELTUIELI	23.000	23.000	22.240	22.240	10.412	10.412		9.728

Capi- tol	Sub- capi- tol	Pa- ra- graf	Gru- pa / Titlu	Ar- ti- col	Ali- ne- at	Denumire indicator	Credite de angajament	Credite bugetare		Angajamente bugetare	Angajamente legale	Plati efectuate	Angajamente legale de platit	Cheltuieli efective
								anuale aprobrate la finele perioadei de raportare	trimestriale cumulate					
A						B	1	2	3	4	5	6	7=5-6	8
			59	40		Sume aferente persoanelor cu handicap neincadrate	23.000	23.000	22.240	22.240	10.412	10.412		9.728
8000	02					Partea V-a ACTIUNI ECONOMICE	9.151.500	9.151.500	8.434.360	8.444.728	5.713.790	5.632.694	81.096	2.367.403
						ACTIUNI GENERALE ECONOMICE, SI DE MUNCA	75.000	75.000	75.000	75.000	64.292	64.292		64.292
			01			CHELTUIELI CURENTE	75.000	75.000	75.000	75.000	64.292	64.292		64.292
			20			TITLUL II BUNURI SI SERVICII	75.000	75.000	75.000	75.000	64.292	64.292		64.292
			20	01		Bunuri si servicii	10.000	10.000	10.000	10.000				
			20	01	09	Materiale si prestari de servicii cu caracter functional	10.000	10.000	10.000	10.000				
			20	02		Reparatii curente	65.000	65.000	65.000	65.000	64.292	64.292		64.292
8102						COMBUSTIBILI SI ENERGIE	310.500	310.500	310.500	310.500	310.447	310.447		310.447
			01			CHELTUIELI CURENTE	310.500	310.500	310.500	310.500	310.447	310.447		310.447
			40			TITLUL IV SUBVENTII	310.500	310.500	310.500	310.500	310.447	310.447		310.447
			40	03		Subventii pentru acoperirea diferentelor de pret si tarif	310.500	310.500	310.500	310.500	310.447	310.447		310.447
8402						TRANSPORTURI	8.144.000	8.144.000	7.470.950	7.470.950	4.831.050	4.831.050		1.561.193
			01			CHELTUIELI CURENTE	1.891.000	1.891.000	1.633.950	1.633.950	1.588.630	1.588.630		1.561.193
			20			TITLUL II BUNURI SI SERVICII	1.891.000	1.891.000	1.633.950	1.633.950	1.588.630	1.588.630		1.561.193
			20	01		Bunuri si servicii	1.777.000	1.777.000	1.521.000	1.521.000	1.496.883	1.496.883		1.469.447
			20	01	09	Materiale si prestari de servicii cu caracter functional	1.777.000	1.777.000	1.521.000	1.521.000	1.496.883	1.496.883		1.469.447
			20	02		Reparatii curente	89.000	89.000	88.550	88.550	79.738	79.738		79.737
			20	25		Cheltuieli judiciare si extrajudiciare derivate din actiuni in reprezentarea intereselor statului, potrivit dispozitiilor legale	25.000	25.000	24.400	24.400	12.009	12.009		12.009
			70			CHELTUIELI DE CAPITAL	5.183.000	5.183.000	5.183.000	5.183.000	2.589.212	2.589.212		

Capi- tol	Sub- capi- tol	Pa- ra- graf	Gru- pa / Titlu	Ar- ti- col	Ali- ne- at	Denumire indicator	Credite de angajament	Credite bugetare		Angajamente bugetare	Angajamente legale	Plati efectuate	Angajamente legale de platit	Cheltuieli efective
								anuale aprobrate la finele perioadei de raportare	trimestriale cumulate					
A						B	1	2	3	4	5	6	7=5-6	8
			71			TITLUL XIII ACTIVE NEFINANCIARE	5.183.000	5.183.000	5.183.000	5.183.000	2.589.212	2.589.212		
			71	01		Active fixe	4.096.000	4.096.000	4.096.000	4.096.000	1.503.669	1.503.669		
			71	01	01	Constructii	4.023.900	4.023.900	4.023.900	4.023.900	1.444.743	1.444.743		
			71	01	30	Alte active fixe (inclusiv reparatii capitale)	72.100	72.100	72.100	72.100	58.926	58.926		
			71	03		Reparatii capitale aferente activelor fixe	1.087.000	1.087.000	1.087.000	1.087.000	1.085.543	1.085.543		
			79			OPERATIUNI FINANCIARE	1.070.000	1.070.000	654.000	654.000	653.208	653.208		
			81			TITLUL XVII RAMBURSARI DE CREDITE	1.070.000	1.070.000	654.000	654.000	653.208	653.208		
			81	02		Rambursari de credite interne	1.070.000	1.070.000	654.000	654.000	653.208	653.208		
			81	02	05	Rambursari de credite aferente datoriei publice interne locale	1.070.000	1.070.000	654.000	654.000	653.208	653.208		
8702						ALTE ACTIUNI ECONOMICE	622.000	622.000	577.910	588.278	508.001	426.905	81.096	431.471
			01			CHELTUIELI CURENTE	617.000	617.000	572.910	602.200	522.043	440.947	81.096	431.471
			10			TITLUL I CHELTUIELI DE PERSONAL	209.500	209.500	180.210	209.500	209.500	129.052	80.448	131.881
			10	01		Cheltuieli salariale in bani	203.750	203.750	175.090	203.750	203.750	125.289	78.461	129.072
			10	01	01	Salarii de baza	192.050	192.050	163.390	192.050	192.050	116.384	75.666	124.682
			10	01	12	Indemnizatii platite unor persoane din afara unitatii	11.000	11.000	11.000	11.000	11.000	8.820	2.180	4.305
			10	01	13	Indemnizatii de delegare	700	700	700	700	700	85	615	85
			10	03		Contributii	5.750	5.750	5.120	5.750	5.750	3.763	1.987	2.809
			10	03	01	Contributii de asigurari sociale de stat	950	950	950	950	950	943	7	
			10	03	02	Contributii de asigurari de somaj	30	30	30	30	30	24	6	
			10	03	03	Contributii de asigurari sociale de sanatate	300	300	300	300	300	287	13	
			10	03	04	Contributii de asigurari pentru accidente de munca si boli profesionale	20	20	20	20	20	9	11	

Capi- tol	Sub- capi- tol	Pa- ra- graf	Gru- pa / Titlu	Ar- ti- col	Ali- ne- at	Denumire indicator	Credite de angajament	Credite bugetare		Angajamente bugetare	Angajamente legale	Plati efectuate	Angajamente legale de platit	Cheltuieli efective
								anuale aprobate la finele perioadei de raportare	trimestriale cumulate					
A						B	1	2	3	4	5	6	7=5-6	8
			10	03	06	Contributii pentru concedii si indemnizatii	230	230	230	230	230	41	189	
			10	03	07	Contributia asiguratorie pentru munca	4.220	4.220	3.590	4.220	4.220	2.459	1.761	2.809
			20			TITLUL II BUNURI SI SERVICII	153.500	153.500	138.700	138.700	74.051	73.609	442	61.098
			20	01		Bunuri si servicii	58.500	58.500	51.200	51.200	22.574	22.132	442	22.574
			20	01	03	Incalzit, iluminat si forta motrica	31.000	31.000	27.200	27.200	20.727	20.285	442	20.727
			20	01	04	Apa, canal si salubritate	500	500	500	500	145	145		145
			20	01	08	Posta, telecomunicatii, radio, tv, internet	2.000	2.000	1.500	1.500	1.148	1.148		1.148
			20	01	09	Materiale si prestari de servicii cu caracter functional	7.000	7.000	7.000	7.000	94	94		94
			20	01	30	Alte bunuri si servicii pentru intretinere si functionare	18.000	18.000	15.000	15.000	460	460		460
			20	03		Hrana	50.000	50.000	42.500	42.500	35.770	35.770		35.770
			20	03	01	Hrana pentru oameni	50.000	50.000	42.500	42.500	35.770	35.770		35.770
			20	04		Medicamente si materiale sanitare	2.000	2.000	2.000	2.000	883	883		
			20	04	01	Medicamente	1.000	1.000	1.000	1.000				
			20	04	02	Materiale sanitare	1.000	1.000	1.000	1.000	883	883		
			20	05		Bunuri de natura obiectelor de inventar	26.500	26.500	26.500	26.500	12.070	12.070		
			20	05	01	Uniforme si echipament	20.000	20.000	20.000	20.000	11.250	11.250		
			20	05	30	Alte obiecte de inventar	6.500	6.500	6.500	6.500	820	820		
			20	06		Deplasari, detasari, transferari	1.000	1.000	1.000	1.000				
			20	06	01	Deplasari interne, detasari, transferari	1.000	1.000	1.000	1.000				
			20	30		Alte cheltuieli	15.500	15.500	15.500	15.500	2.754	2.754		2.754
			20	30	03	Prime de asigurare non-viata	2.500	2.500	2.500	2.500	1.457	1.457		1.457
			20	30	30	Alte cheltuieli cu bunuri si servicii	13.000	13.000	13.000	13.000	1.297	1.297		1.297
			59			TITLUL XI ALTE CHELTUIELI	254.000	254.000	254.000	254.000	238.492	238.286	206	238.492
			59	11		Asociatii si fundatii	249.000	249.000	249.000	249.000	235.452	235.452		235.452

Capi- tol	Sub- capi- tol	Pa- ra- graf	Gru- pa / Titlu	Ar- ti- col	Ali- ne- at	Denumire indicator	Credite de angajament	Credite bugetare		Angajamente bugetare	Angajamente legale	Plati efectuate	Angajamente legale de platit	Cheltuieli efective
								anuale aprobate la finele perioadei de raportare	trimestriale cumulate					
A						B	1	2	3	4	5	6	7=5-6	8
59	40					Sume aferente persoanelor cu handicap neincadrate	5.000	5.000	5.000	5.000	3.040	2.834	206	3.040
70						CHELTUIELI DE CAPITAL	5.000	5.000	5.000	5.000	4.880	4.880		
71						TITLUL XIII ACTIVE NEFINANCIARE	4.000	4.000	4.000	4.000	3.880	3.880		
71	01					Active fixe	4.000	4.000	4.000	4.000	3.880	3.880		
71	01	02				Masini, echipamente si mijloace de transport	4.000	4.000	4.000	4.000	3.880	3.880		
72						TITLUL XIV ACTIVE FINANCIARE	1.000	1.000	1.000	1.000	1.000	1.000		
72	01					Active financiare	1.000	1.000	1.000	1.000	1.000	1.000		
72	01	01				Participare la capitalul social al societatilor comerciale	1.000	1.000	1.000	1.000	1.000	1.000		
84						TITLUL XV PLATI EFECTUATE IN ANII PRECEDENTI SI RECUPERATE IN ANUL CURENT				-18.922	-18.922	-18.922		
85						Titlul XIX PLATI EFECTUATE IN ANII PRECEDENTI SI RECUPERATE IN ANUL CURENT				-18.922	-18.922	-18.922		
85	01					Plati efectuate in anii precedenti si recuperate in anul curent				-18.922	-18.922	-18.922		
85	01	01				Plati efectuate in anii precedenti si recuperate in anul curent (SP)				-1.688	-1.688	-1.688		
85	01	02				Plati efectuate in anii precedenti si recuperate in anul curent (SD)				-17.234	-17.234	-17.234		

Conducatorul institutiei,
PRIMAR

Conducatorul compartimentului
financiar-contabil

DIRECTOR ECONOMIC

SEF BIROU

Capi- tol	Sub- capi- tol	Pa- ra- graf	Gru- pa / Titlu	Ar- ti- col	Ali- ne- at	Denumire indicator	Credite de angajament	Credite bugetare		Angajamente bugetare	Angajamente legale	Plati efectuate	Angajamente legale de platit	Cheltuieli efective
								anuale aprobate la finele perioadei de raportare	trimestriale cumulate					
A						B	1	2	3	4	5	6	7=5-6	8
5002						TOTAL CHELTUIELI	46.175.100	46.225.100	39.728.590	42.491.270	39.105.303	33.401.334	5.703.969	31.764.733
5100	02					Partea I-a SERVICII PUBLICE GENERALE	9.960.000	10.010.000	8.601.100	9.632.087	9.131.808	6.902.555	2.229.253	6.999.588
5102						AUTORITATI PUBLICE SI ACTIUNI EXTERNE	7.835.000	7.835.000	6.836.000	7.818.137	7.365.858	5.358.890	2.006.968	5.438.663
5402						ALTE SERVICII PUBLICE GENERALE	752.000	802.000	695.100	743.950	721.253	499.628	221.625	516.228
5502						TRANZACTII PRIVIND DATORIA PUBLICA SI IMPRUMUTURI	1.373.000	1.373.000	1.070.000	1.070.000	1.044.697	1.044.037	660	1.044.697
6000	02					Partea II-a APARARE, ORDINE PUBLICA SI SIGURANTA NATIONALA	2.214.000	2.214.000	1.919.000	2.206.791	2.122.149	1.455.061	667.088	1.418.346
6102						ORDINE PUBLICA SI SIGURANTA NATIONALA	2.214.000	2.214.000	1.919.000	2.206.791	2.122.149	1.455.061	667.088	1.418.346
6500	02					Partea III-a CHELTUIELI SOCIAL-CULTURALE	16.126.000	16.126.000	14.353.030	15.128.850	13.276.809	11.949.737	1.327.072	12.534.867
6502						INVATAMANT	4.972.000	4.972.000	4.095.050	4.095.050	2.922.629	2.764.307	158.322	3.350.840
6602						SANATATE	476.000	476.000	367.520	472.000	450.020	262.211	187.809	272.755
6702						CULTURA, RECREERE SI RELIGIE	1.344.000	1.344.000	1.175.460	1.233.957	1.019.593	901.870	117.723	866.055
6802						ASIGURARI SI ASISTENTA SOCIALA	9.334.000	9.334.000	8.715.000	9.327.843	8.884.567	8.021.349	863.218	8.045.217
7000	02					Partea IV-a SERVICII SI DEZVOLTARE PUBLICA, LOCUINTE, MEDIU SI APE	13.911.600	13.911.600	11.609.100	12.249.580	11.437.605	10.038.145	1.399.460	8.444.529
7002						LOCUINTE, SERVICII SI DEZVOLTARE PUBLICA	9.837.000	9.837.000	8.187.050	8.734.800	8.181.495	7.002.740	1.178.755	5.411.938
7402						PROTECTIA MEDIULUI	4.074.600	4.074.600	3.422.050	3.514.780	3.256.110	3.035.405	220.705	3.032.591
8000	02					Partea V-a ACTIUNI ECONOMICE	3.963.500	3.963.500	3.246.360	3.273.962	3.136.932	3.055.836	81.096	2.367.403
8002						ACTIUNI GENERALE ECONOMICE, SI DE MUNCA	75.000	75.000	75.000	75.000	64.292	64.292		64.292
8102						COMBUSTIBILI SI ENERGIE	310.500	310.500	310.500	310.500	310.447	310.447		310.447
8402						TRANSPORTURI	2.961.000	2.961.000	2.287.950	2.287.950	2.241.838	2.241.838		1.561.193
8702						ALTE ACTIUNI ECONOMICE	617.000	617.000	572.910	600.512	520.355	439.259	81.096	431.471

DETALIEREA CHELTUIELILOR
- buget local -
30.09.2018

Pag. 2 - lei-

Capi- tol	Sub- capi- tol	Pa- ra- graf	Gru- pa / Titlu	Ar- ti- col	Ali- ne- at	Denumire indicator	Credite de angajament	Credite bugetare		Angajamente bugetare	Angajamente legale	Plati efectuate	Angajamente legale de platit	Cheltuieli efective
								anuale aprobat la finele perioadei de raportare	trimestriale cumulate					
A						B	1	2	3	4	5	6	7=5-6	8
5002						TOTAL CHELTUIELI	46.175.100	46.225.100	39.728.590	42.491.270	39.105.303	33.401.334	5.703.969	31.764.733
	01					CHELTUIELI CURENTE	42.862.100	42.912.100	37.404.590	40.183.890	36.798.716	31.094.747	5.703.969	31.764.733
	10					TITLUL I CHELTUIELI DE PERSONAL	18.865.480	18.865.480	16.036.180	18.865.480	18.865.480	13.560.901	5.304.579	14.019.847
	10	01				Cheltuieli salariale in bani	18.126.190	18.126.190	15.361.280	18.126.190	18.126.190	12.988.198	5.137.992	13.728.240
	10	01	01			Salarii de baza	17.613.810	17.613.810	14.912.650	17.613.810	17.613.810	12.686.482	4.927.328	13.333.213
	10	01	05			Sporuri pentru conditii de munca	8.500	8.500	6.500	8.500	8.500	1.187	7.313	808
	10	01	06			Alte sporuri	163.000	163.000	141.450	163.000	163.000	79.977	83.023	79.100
	10	01	12			Indemnizatii platite unor persoane din afara unitatii	288.000	288.000	248.000	288.000	288.000	193.755	94.245	194.496
	10	01	13			Indemnizatii de delegare	14.200	14.200	14.100	14.200	14.200	4.029	10.171	4.029
	10	01	30			Alte drepturi salariale in bani	38.680	38.680	38.580	38.680	38.680	22.768	15.912	116.594
	10	02				Cheltuieli salariale in natura	35.800	35.800	35.800	35.800	35.800	35.782	18	
	10	02	02			Norme de hrana	35.800	35.800	35.800	35.800	35.800	35.782	18	
	10	03				Contributii	703.490	703.490	639.100	703.490	703.490	536.921	166.569	291.607
	10	03	01			Contributii de asigurari sociale de stat	188.470	188.470	188.470	188.470	188.470	187.856	614	7.329
	10	03	02			Contributii de asigurari de somaj	6.300	6.300	6.300	6.300	6.300	5.732	568	
	10	03	03			Contributii de asigurari sociale de sanatate	63.250	63.250	63.250	63.250	63.250	61.999	1.251	
	10	03	04			Contributii de asigurari pentru accidente de munca si boli profesionale	2.000	2.000	2.000	2.000	2.000	1.816	184	
	10	03	05			Prime de asigurare viata platite de angajator pentru angajati	3.000	3.000	3.000	3.000	3.000		3.000	
	10	03	06			Contributii pentru concedii si indemnizatii	17.670	17.670	17.670	17.670	17.670	14.168	3.502	-7.413
	10	03	07			Contributia asiguratorie pentru munca	414.300	414.300	349.910	414.300	414.300	264.510	149.790	290.851
	10	03	08			Contributii platite de angajator in numele angajatului	8.500	8.500	8.500	8.500	8.500	840	7.660	840

Capi- tol	Sub- capi- toi	Pa- ra- graf	Gru- pa / Titlu	Ar- ti- col	Ali- ne- at	Denumire indicator	Credite de angajament	Credite bugetare		Angajamente bugetare	Angajamente legale	Plati efectuate	Angajamente legale de platit	Cheltuieli efective
								anuale aprobrate la finele perioadei de raportare	trimestriale cumulate					
A						B	1	2	3	4	5	6	7=5-6	8
			20			TITLUL II BUNURI SI SERVICII	15.258.520	15.258.520	13.258.370	13.258.370	10.629.459	10.257.285	372.174	10.447.949
			20	01		Bunuri si servicii	12.358.460	12.358.460	10.816.680	10.816.680	8.877.689	8.688.906	188.783	8.785.192
			20	01	01	Furnituri de birou	180.500	180.500	161.000	161.000	82.957	82.846	111	71.521
			20	01	02	Materiale pentru curatenie	170.200	170.200	145.690	145.690	98.051	98.051		86.215
			20	01	03	Incalzit, iluminat si forta motrica	2.043.950	2.043.950	1.711.900	1.711.900	1.129.354	1.124.304	5.050	1.126.217
			20	01	04	Apa, canal si salubritate	492.370	492.370	447.690	447.690	339.717	330.522	9.195	336.745
			20	01	05	Carburanti si lubrifianti	642.000	642.000	535.000	535.000	488.621	433.112	55.509	488.455
			20	01	06	Piese de schimb	35.500	35.500	31.850	31.850	13.568	13.568		13.568
			20	01	07	Transport	293.000	293.000	277.230	277.230	190.133	174.572	15.561	190.131
			20	01	08	Posta, telecomunicatii, radio, tv, internet	386.000	386.000	360.480	360.480	260.010	257.248	2.762	251.076
			20	01	09	Materiale si prestari de servicii cu caracter functional	7.308.240	7.308.240	6.422.140	6.422.140	5.748.989	5.692.758	56.231	5.695.397
			20	01	30	Alte bunuri si servicii pentru intretinere si functionare	806.700	806.700	723.700	723.700	526.289	481.925	44.364	525.867
			20	02		Reparatii curente	620.000	620.000	319.550	319.550	224.979	200.473	24.506	224.978
			20	03		Hrana	566.000	566.000	508.500	508.500	373.607	338.721	34.886	362.885
			20	03	01	Hrana pentru oameni	566.000	566.000	508.500	508.500	373.607	338.721	34.886	362.885
			20	04		Medicamente si materiale sanitare	27.000	27.000	23.950	23.950	10.013	9.211	802	7.889
			20	04	01	Medicamente	3.500	3.500	3.500	3.500	1.854	1.854		613
			20	04	02	Materiale sanitare	4.500	4.500	4.350	4.350	1.685	883	802	802
			20	04	04	Dezinfectanti	19.000	19.000	16.100	16.100	6.474	6.474		6.474
			20	05		Bunuri de natura obiectelor de inventar	85.260	85.260	85.260	85.260	148.975	28.086	120.889	132.352
			20	05	01	Uniforme si echipament	52.910	52.910	52.910	52.910	27.577	18.842	8.735	16.327
			20	05	30	Alte obiecte de inventar	32.350	32.350	32.350	32.350	121.398	9.244	112.154	116.025
			20	06		Deplasari, detasari, transferari	124.100	124.100	118.700	118.700	69.924	69.923	1	64.666
			20	06	01	Deplasari interne, detasari, transferari	83.100	83.100	77.700	77.700	49.970	49.969	1	49.970
			20	06	02	Deplasari in strainatate	41.000	41.000	41.000	41.000	19.954	19.954		14.696

Capi- tol	Sub- capi- tol	Pa- ra- graf	Gru- pa / Titlu	Ar- ti- col	Ali- ne- at	Denumire indicator	Credite de angajament	Credite bugetare		Angajamente bugetare	Angajamente legale	Plati efectuate	Angajamente legale de platit	Cheltuieli efective
								anuale aprobrate la finele perioadei de raportare	trimestriale cumulate					
A						B	1	2	3	4	5	6	7=5-6	8
	20	11				Carti, publicatii si materiale documentare	28.000	28.000	27.850	27.850	18.601	18.441	160	18.317
	20	12				Consultanta si expertiza	7.000	7.000	7.000	7.000	3.000	3.000		3.000
	20	13				Pregatire profesionala	43.000	43.000	35.540	35.540	9.459	9.459		9.459
	20	14				Protectia muncii	95.300	95.300	90.240	90.240	56.553	56.553		55.479
	20	16				Studii si cercetari	5.000	5.000	5.000	5.000				
	20	24				Comisioane si alte costuri aferente imprumuturilor	90.000	90.000	78.000	78.000	46.887	46.887		45.196
	20	24	02			Comisioane si alte costuri aferente imprumuturilor interne	90.000	90.000	78.000	78.000	46.887	46.887		45.196
	20	25				Cheltuieli judiciare si extrajudiciare derivate din actiuni in reprezentarea intereselor statului, potrivit dispozitiilor legale	46.000	46.000	45.400	45.400	22.578	22.578		22.578
	20	30				Alte cheltuieli	1.163.400	1.163.400	1.096.700	1.096.700	767.194	765.047	2.147	715.958
	20	30	01			Reclama si publicitate	151.000	151.000	151.000	151.000	85.584	85.584		85.584
	20	30	02			Protocol si reprezentare	7.000	7.000	7.000	7.000	2.301	1.992	309	2.301
	20	30	03			Prime de asigurare non-viata	18.400	18.400	18.400	18.400	8.812	7.812	1.000	8.812
	20	30	04			Chirii	10.000	10.000	10.000	10.000	9.324	9.324		9.324
	20	30	30			Alte cheltuieli cu bunuri si servicii	977.000	977.000	910.300	910.300	661.173	660.335	838	609.937
	30					TITLUL III DOBANZI	1.373.000	1.373.000	1.070.000	1.070.000	1.044.697	1.044.037	660	1.044.697
	30	01				Dobanzi aferente datoriei publice interne	1.373.000	1.373.000	1.070.000	1.070.000	1.044.697	1.044.037	660	1.044.697
	30	01	01			Dobanzi aferente datoriei publice interne directe	1.373.000	1.373.000	1.070.000	1.070.000	1.044.697	1.044.037	660	1.044.697
	40					TITLUL IV SUBVENTII	910.500	910.500	810.500	810.500	803.915	803.915		803.915
	40	03				Subventii pentru acoperirea diferentelor de pret si tarif	310.500	310.500	310.500	310.500	310.447	310.447		310.447
	40	30				Alte subventii	600.000	600.000	500.000	500.000	493.468	493.468		493.468

Capi- tot	Sub- capi- tot	Pa- ra- graf	Gru- pa / Titlu	Ar- ti- col	Ali- ne- at	Denumire indicator	Credite de angajament	Credite bugetare		Angajamente bugetare	Angajamente legale	Plati efectuate	Angajamente legale de platit	Cheltuieli efective
								anuale aprobate la finele perioadei de raportare	trimestriale cumulate					
A						B	1	2	3	4	5	6	7=5-6	8
	50					TITLUL V FONDURI DE REZERVA		50.000	50.000					
	50	04				Fond de rezerva bugetara la dispozitia autoritatilor locale		50.000	50.000					
	51					TITLUL VI TRANSFERURI INTRE UNITATI ALE ADMINISTRATIEI PUBLICE	5.000	5.000	5.000	5.000	2.000	2.000		2.000
	51	01				Transferuri curente	5.000	5.000	5.000	5.000	2.000	2.000		2.000
	51	01	03			Actiuni de sanatate	5.000	5.000	5.000	5.000	2.000	2.000		2.000
	55					TITLUL VII ALTE TRANSFERURI	257.600	257.600	238.600	238.600	238.600	238.600		238.600
	55	01				A. Transferuri interne	257.600	257.600	238.600	238.600	238.600	238.600		238.600
	55	01	63			Finantarea invatamantului particular sau confesional acreditat	168.000	168.000	149.000	149.000	149.000	149.000		149.000
	55	01	65			Sume reprezentand contributia unitatilor administrativ-teritoriale la Fondul IID	89.600	89.600	89.600	89.600	89.600	89.600		89.600
	57					TITLUL VIII ASISTENTA SOCIALA	5.009.000	5.009.000	4.834.000	4.834.000	4.390.526	4.388.856	1.670	4.390.526
	57	02				Ajutoare sociale	5.009.000	5.009.000	4.834.000	4.834.000	4.390.526	4.388.856	1.670	4.390.526
	57	02	01			Ajutoare sociale in numerar	4.949.000	4.949.000	4.784.000	4.784.000	4.364.856	4.364.856		4.364.856
	57	02	03			Tichete de cresa si tichete sociale pentru gradinita	60.000	60.000	50.000	50.000	24.200	24.000	200	24.200
	57	02	04			Tichete cadou acordate pentru cheltuieli sociale					1.470		1.470	1.470
	59					TITLUL XI ALTE CHELTUIELI	1.183.000	1.183.000	1.101.940	1.101.940	824.039	799.153	24.886	817.199
	59	01				Burse	461.000	461.000	390.500	390.500	295.740	295.740		295.740
	59	11				Asociatii si fundatii	380.000	380.000	380.000	380.000	350.035	333.627	16.408	350.035
	59	17				Despagubiri civile	11.000	11.000	11.000	11.000	10.000	10.000		10.000
	59	40				Sume aferente persoanelor cu handicap neincadrate	331.000	331.000	320.440	320.440	168.264	159.786	8.478	161.424
	79					OPERATIUNI FINANCIARE	3.313.000	3.313.000	2.324.000	2.324.000	2.323.207	2.323.207		

Capi- tol	Sub- capi- tol	Pa- ra- graf	Gru- pa / Titlu	Ar- ti- col	Ali- ne- at	Denumire indicator	Credite de angajament	Credite bugetare		Angajamente bugetare	Angajamente legale	Plati efectuate	Angajamente legale de platit	Cheltuieli efective
								anuale aprobat la finele perioadei de raportare	trimestriale cumulate					
A						B	1	2	3	4	5	6	7=5-6	8
						sanatate	21.950	21.950	21.950	21.950	21.950	21.947	3	
	10	03	04			Contributii de asigurari pentru accidente de munca si boli profesionale	700	700	700	700	700	635	65	
	10	03	06			Contributii pentru concedii si indemnizatii	120	120	120	120	120		120	
	10	03	07			Contributia asiguratorie pentru munca	145.000	145.000	124.000	145.000	145.000	93.183	51.817	105.341
	20					TITLUL II BUNURI SI SERVICII	1.131.000	1.131.000	1.119.000	1.119.000	673.693	599.217	74.476	655.748
	20	01				Bunuri si servicii	650.000	650.000	650.000	650.000	379.324	331.931	47.393	370.011
	20	01	01			Furnituri de birou	15.000	15.000	15.000	15.000	3.227	3.227		378
	20	01	02			Materiale pentru curatenie	5.000	5.000	5.000	5.000	1.960	1.960		1.301
	20	01	03			Incalzit, iluminat si forta motrica	250.000	250.000	250.000	250.000	139.312	138.913	399	139.312
	20	01	04			Apa, canal si salubritate	10.000	10.000	10.000	10.000	6.332	6.332		6.332
	20	01	05			Carburanti si lubrifianti	50.000	50.000	50.000	50.000	47.269	3.028	44.241	47.269
	20	01	08			Posta, telecomunicatii, radio, tv, internet	190.000	190.000	190.000	190.000	119.483	119.483		113.678
	20	01	09			Materiale si prestari de servicii cu caracter functional	70.000	70.000	70.000	70.000	43.106	40.353	2.753	43.106
	20	01	30			Alte bunuri si servicii pentru intretinere si functionare	60.000	60.000	60.000	60.000	18.635	18.635		18.635
	20	05				Bunuri de natura obiectelor de inventar	15.000	15.000	15.000	15.000	27.886	2.112	25.774	27.886
	20	05	30			Alte obiecte de inventar	15.000	15.000	15.000	15.000	27.886	2.112	25.774	27.886
	20	06				Deplasari, detasari, transferari	60.000	60.000	60.000	60.000	34.149	34.149		28.891
	20	06	01			Deplasari interne, detasari, transferari	20.000	20.000	20.000	20.000	14.195	14.195		14.195
	20	06	02			Deplasari in strainatate	40.000	40.000	40.000	40.000	19.954	19.954		14.696
	20	11				Carti, publicatii si materiale documentare	11.000	11.000	11.000	11.000	8.472	8.472		8.188
	20	13				Pregatire profesionala	1.000	1.000	1.000	1.000	650	650		650
	20	14				Protectia muncii	5.000	5.000	5.000	5.000	2.859	2.859		2.859

Capi- tol	Sub- capi- tol	Pa- ra- graf	Gru- pa / Titlu	Ar- ti- col	Ali- ne- at	Denumire indicator	Credite de angajament	Credite bugetare		Angajamente bugetare	Angajamente legale	Plati efectuate	Angajamente legale de platit	Cheltuieli efective
								anuale aprobrate la finele perioadei de raportare	trimestriale cumulate					
A						B	1	2	3	4	5	6	7=5-6	8
			20	24		Comisioane si alte costuri aferente imprumuturilor	90.000	90.000	78.000	78.000	46.887	46.887		45.196
			20	24	02	Comisioane si alte costuri aferente imprumuturilor interne	90.000	90.000	78.000	78.000	46.887	46.887		45.196
			20	25		Cheltuieli judiciare si extrajudiciare derivate din actiuni in reprezentarea intereselor statului, potrivit dispozitiilor legale	10.000	10.000	10.000	10.000	10	10		10
			20	30		Alte cheltuieli	289.000	289.000	289.000	289.000	173.456	172.147	1.309	172.057
			20	30	01	Reclama si publicitate	151.000	151.000	151.000	151.000	85.584	85.584		85.584
			20	30	02	Protocol si reprezentare	7.000	7.000	7.000	7.000	2.301	1.992	309	2.301
			20	30	03	Prime de asigurare non-viata	10.000	10.000	10.000	10.000	6.089	5.089	1.000	6.089
			20	30	30	Alte cheltuieli cu bunuri si servicii	121.000	121.000	121.000	121.000	79.482	79.482		78.083
			59			TITLUL XI ALTE CHELTUIELI	13.000	13.000	11.000	11.000	4.028	2.046	1.982	4.028
			59	40		Sume aferente persoanelor cu handicap neincadrate	13.000	13.000	11.000	11.000	4.028	2.046	1.982	4.028
			84			PLATI EFECTUATE IN ANII PRECEDENTI SI RECUPERATE IN ANUL CURENT				-2.863	-2.863	-2.863		
			85			Titlu XIX PLATI EFECTUATE IN ANII PRECEDENTI SI RECUPERATE IN ANUL CURENT				-2.863	-2.863	-2.863		
			85	01		Plati efectuate in anii precedenti si recuperate in anul curent				-2.863	-2.863	-2.863		
			85	01	01	Plati efectuate in anii precedenti si recuperate in anul curent (SF)				-2.863	-2.863	-2.863		
5402						ALTE SERVICII PUBLICE GENERALE	752.000	802.000	695.100	743.950	721.253	499.628	221.625	516.228
			01			CHELTUIELI CURENTE	752.000	802.000	695.100	745.350	722.653	501.028	221.625	516.228
			10			TITLUL I CHELTUIELI DE PERSONAL	693.100	693.100	592.850	693.100	693.100	484.520	208.580	486.675

Capi- tol	Sub- capi- tol	Pa- ra- graf	Gru- pa / Titlu	Ar- ti- col	Ali- ne- at	Denumire indicator	Credite de angajament	Credite bugetare		Angajamente bugetare	Angajamente legale	Plati efectuate	Angajamente legale de platit	Cheltuieli efective
								anuale aprobrate la finele perioadei de raportare	trimestriale cumulate					
A						B	1	2	3	4	5	6	7=5-6	8
			10	01		Cheltuieli salariale in bani	665.500	665.500	567.500	665.500	665.500	465.943	199.557	475.970
			10	01	01	Salarii de baza	655.000	655.000	557.000	655.000	655.000	465.739	189.261	475.766
			10	01	12	Indemnizatii platite unor persoane din afara unitatii	10.000	10.000	10.000	10.000	10.000		10.000	
			10	01	13	Indemnizatii de delegare	500	500	500	500	500	204	296	204
			10	03		Contributii	27.600	27.600	25.350	27.600	27.600	18.577	9.023	10.705
			10	03	01	Contributii de asigurari sociale de stat	6.240	6.240	6.240	6.240	6.240	6.238	2	
			10	03	02	Contributii de asigurari de somaj	200	200	200	200	200	197	3	
			10	03	03	Contributii de asigurari sociale de sanatate	2.240	2.240	2.240	2.240	2.240	2.235	5	
			10	03	04	Contributii de asigurari pentru accidente de munca si boli profesionale	60	60	60	60	60	59	1	
			10	03	05	Prime de asigurare viata platite de angajator pentru angajati	3.000	3.000	3.000	3.000	3.000		3.000	
			10	03	06	Contributii pentru concedii si indemnizatii	860	860	860	860	860	336	524	
			10	03	07	Contributia asiguratorie pentru munca	15.000	15.000	12.750	15.000	15.000	9.512	5.488	10.705
			20			TITLUL II BUNURI SI SERVICII	46.900	46.900	42.050	42.050	23.397	10.514	12.883	23.397
			20	01		Bunuri si servicii	29.400	29.400	25.150	25.150	9.616	9.418	198	9.616
			20	01	01	Furnituri de birou	6.000	6.000	5.000	5.000	2.993	2.882	111	2.993
			20	01	02	Materiale pentru curatenie	500	500	500	500	33	33		33
			20	01	03	Incalzit, iluminat si forta motrica	2.900	2.900	2.300	2.300	1.619	1.619		1.619
			20	01	04	Apa, canal si salubritate	1.000	1.000	850	850	335	335		335
			20	01	08	Posta, telecomunicatii, radio, tv, internet	7.000	7.000	6.000	6.000	3.838	3.751	87	3.838
			20	01	09	Materiale si prestari de servicii cu caracter functional	2.000	2.000	2.000	2.000				

Capi- tol	Sub- capi- tol	Pa- ra- graf	Gru- pa / Titlu	Ar- ti- col	Ali- ne- at	Denumire indicator	Credite de angajament	Credite bugetare		Angajamente bugetare	Angajamente legale	Plati efectuate	Angajamente legale de platit	Cheltuieli efective
								anuale aprobrate la finele perioadei de raportare	trimestriale cumulate					
A						B	1	2	3	4	5	6	7=5-6	8
			20	01	30	Alte bunuri si servicii pentru intretinere si functionare	10.000	10.000	8.500	8.500	798	798		798
			20	05		Bunuri de natura obiectelor de inventar	5.000	5.000	5.000	5.000	12.685		12.685	12.685
			20	05	01	Uniforme si echipament	5.000	5.000	5.000	5.000				
			20	05	30	Alte obiecte de inventar					12.685		12.685	12.685
			20	06		Deplasari, detasari, transferari	1.000	1.000	850	850	254	254		254
			20	06	01	Deplasari interne, detasari, transferari	1.000	1.000	850	850	254	254		254
			20	14		Protectia muncii	500	500	450	450	243	243		243
			20	30		Alte cheltuieli	11.000	11.000	10.600	10.600	599	599		599
			20	30	30	Alte cheltuieli cu bunuri si servicii	11.000	11.000	10.600	10.600	599	599		599
			50			TITLUL V FONDURI DE REZERVA		50.000	50.000					
			50	04		Fond de rezerva bugetara la dispozitia autoritatilor locale			50.000	50.000				
			59			TITLUL XI ALTE CHELTUIELI	12.000	12.000	10.200	10.200	6.156	5.994	162	6.156
			59	40		Sume aferente persoanelor cu handicap neincadrate	12.000	12.000	10.200	10.200	6.156	5.994	162	6.156
			84			PLATI EFECTUATE IN ANII PRECEDENTI SI RECUPERATE IN ANUL CURENT				-1.400	-1.400	-1.400		
			85			Titlu XIX PLATI EFECTUATE IN ANII PRECEDENTI SI RECUPERATE IN ANUL CURENT				-1.400	-1.400	-1.400		
			85	01		Plati efectuate in anii precedenti si recuperate in anul curent				-1.400	-1.400	-1.400		
			85	01	01	Plati efectuate in anii precedenti si recuperate in anul curent (SF)				-1.400	-1.400	-1.400		
5502						TRANZACTII PRIVIND DATORIA PUBLICA SI IMPRUMUTURI	1.373.000	1.373.000	1.070.000	1.070.000	1.044.697	1.044.037	660	1.044.697
			01			CHELTUIELI CURENTE	1.373.000	1.373.000	1.070.000	1.070.000	1.044.697	1.044.037	660	1.044.697

Capi- tol	Sub- capi- tol	Pa- ra- graf	Gru- pa / Titlu	Ar- ti- col	Ali- ne- at	Denumire indicator	Credite de angajament	Credite bugetare		Angajamente bugetare	Angajamente legale	Plati efectuate	Angajamente legale de platit	Cheltuieli efective
								anuale aprobrate la finele perioadei de raportare	trimestriale cumulate					
A						B	1	2	3	4	5	6	7=5-6	8
			30			TITLUL III DOBANZI	1.373.000	1.373.000	1.070.000	1.070.000	1.044.697	1.044.037	660	1.044.697
			30	01		Dobanzi aferente datoriei publice interne	1.373.000	1.373.000	1.070.000	1.070.000	1.044.697	1.044.037	660	1.044.697
			30	01	01	Dobanzi aferente datoriei publice interne directe	1.373.000	1.373.000	1.070.000	1.070.000	1.044.697	1.044.037	660	1.044.697
6000	02					Partea II-a APARARE, ORDINE PUBLICA SI SIGURANTA NATIONALA	2.214.000	2.214.000	1.919.000	2.206.791	2.122.149	1.455.061	667.088	1.418.346
6102						ORDINE PUBLICA SI SIGURANTA NATIONALA	2.214.000	2.214.000	1.919.000	2.206.791	2.122.149	1.455.061	667.088	1.418.346
			01			CHELTUIELI CURENTE	2.214.000	2.214.000	1.919.000	2.208.000	2.123.358	1.456.270	667.088	1.418.346
			10			TITLUL I CHELTUIELI DE PERSONAL	2.002.090	2.002.090	1.713.090	2.002.090	2.002.090	1.349.780	652.310	1.297.166
			10	01		Cheltuieli salariale in bani	1.894.000	1.894.000	1.612.000	1.894.000	1.894.000	1.261.613	632.387	1.268.491
			10	01	01	Salarii de baza	1.741.000	1.741.000	1.480.000	1.741.000	1.741.000	1.188.119	552.881	1.201.842
			10	01	06	Alte sporuri	145.000	145.000	124.000	145.000	145.000	67.472	77.528	66.581
			10	01	13	Indemnizatii de delegare	1.000	1.000	1.000	1.000	1.000	68	932	68
			10	01	30	Alte drepturi salariale in bani	7.000	7.000	7.000	7.000	7.000	5.954	1.046	
			10	02		Cheltuieli salariale in natura	35.800	35.800	35.800	35.800	35.800	35.782	18	
			10	02	02	Norme de hrana	35.800	35.800	35.800	35.800	35.800	35.782	18	
			10	03		Contributii	72.290	72.290	65.290	72.290	72.290	52.385	19.905	28.675
			10	03	01	Contributii de asigurari sociale de stat	19.680	19.680	19.680	19.680	19.680	19.674	6	
			10	03	02	Contributii de asigurari de somaj	700	700	700	700	700	608	92	
			10	03	03	Contributii de asigurari sociale de sanatate	6.500	6.500	6.500	6.500	6.500	6.453	47	
			10	03	04	Contributii de asigurari pentru accidente de munca si boli profesionale	200	200	200	200	200	188	12	
			10	03	06	Contributii pentru concedii si indemnizatii	2.210	2.210	2.210	2.210	2.210		2.210	
			10	03	07	Contributia asiguratorie pentru munca	43.000	43.000	36.000	43.000	43.000	25.462	17.538	28.675
			20			TITLUL II BUNURI SI SERVICII	173.910	173.910	173.910	173.910	96.112	81.942	14.170	96.024

Capi- tol	Sub- capi- tol	Pa- ra- graf	Gru- pa / Titlu	Ar- ti- col	Ali- ne- al	Denumire indicator	Credite de angajament	Credite bugetare		Angajamente bugetare	Angajamente legale	Plati efectuate	Angajamente legale de platit	Cheltuieli efective
								anuale aprobrate la finele perioadei de raportare	trimestriale cumulate					
A						B	1	2	3	4	5	6	7=5-6	8
			20	01		Bunuri si servicii	111.500	111.500	111.500	111.500	66.786	65.142	1.644	66.698
			20	01	01	Furnituri de birou	500	500	500	500	379	379		379
			20	01	03	Incalzit, iluminat si forta motrica	72.000	72.000	72.000	72.000	47.771	46.786	985	47.771
			20	01	04	Apa, canal si salubritate	5.000	5.000	5.000	5.000	1.901	1.901		1.901
			20	01	08	Posta, telecomunicatii, radio, tv, internet	12.000	12.000	12.000	12.000	9.406	9.406		9.318
			20	01	09	Materiale si prestari de servicii cu caracter functional	8.000	8.000	8.000	8.000	1.582	1.582		1.582
			20	01	30	Alte bunuri si servicii pentru intretinere si functionare	14.000	14.000	14.000	14.000	5.747	5.088	659	5.747
			20	05		Bunuri de natura obiectelor de inventar	28.910	28.910	28.910	28.910	20.118	7.592	12.526	20.118
			20	05	01	Uniforme si echipament	26.910	26.910	26.910	26.910	16.327	7.592	8.735	16.327
			20	05	30	Alte obiecte de inventar	2.000	2.000	2.000	2.000	3.791		3.791	3.791
			20	06		Deplasari, detasari, transferari	5.000	5.000	5.000	5.000	1.529	1.529		1.529
			20	06	01	Deplasari interne, detasari, transferari	5.000	5.000	5.000	5.000	1.529	1.529		1.529
			20	13		Pregatire profesionala	2.000	2.000	2.000	2.000	1.320	1.320		1.320
			20	14		Protectia muncii	6.000	6.000	6.000	6.000	3.929	3.929		3.929
			20	30		Alte cheltuieli	20.500	20.500	20.500	20.500	2.430	2.430		2.430
			20	30	03	Prime de asigurare non-viata	2.500	2.500	2.500	2.500	1.266	1.266		1.266
			20	30	30	Alte cheltuieli cu bunuri si servicii	18.000	18.000	18.000	18.000	1.164	1.164		1.164
			59			TITLUL XI ALTE CHELTUIELI	38.000	38.000	32.000	32.000	25.156	24.548	608	25.156
			59	40		Sume aferente persoanelor cu handicap neincadrate	38.000	38.000	32.000	32.000	25.156	24.548	608	25.156
			84			PLATI EFECTUATE IN ANII PRECEDENTI SI RECUPERATE IN ANUL CURENT				-1.209	-1.209	-1.209		
			85			Titlul XIX PLATI EFECTUATE IN ANII PRECEDENTI SI RECUPERATE IN ANUL CURENT				-1.209	-1.209	-1.209		

Capi- toł	Sub- capi- toł	Pa- ra- graf	Gru- pa / Titlu	Ar- ti- col	Ali- ne- at	Denumire indicator	Credite de angajament	Credite bugetare		Angajamente bugetare	Angajamente legale	Plati efectuate	Angajamente legale de platit	Cheltuieli efective
								anuale aprobat la finele perioadei de raportare	trimestriale cumulate					
A						B	1	2	3	4	5	6	7=5-6	8
			85	01		Plati efectuate in anii precedenti si recuperate in anul curent				-1.209	-1.209	-1.209		
			85	01	01	Plati efectuate in anii precedenti si recuperate in anul curent (SF)				-1.209	-1.209	-1.209		
6500	02					Partea III-a CHELTUIELI SOCIAL-CULTURALE	16.126.000	16.126.000	14.353.030	15.128.850	13.276.809	11.949.737	1.327.072	12.534.867
6502						INVATAMANT	4.972.000	4.972.000	4.095.050	4.095.050	2.922.629	2.764.307	158.322	3.350.840
			01			CHELTUIELI CURENTE	4.972.000	4.972.000	4.095.050	4.095.050	2.922.629	2.764.307	158.322	3.350.840
			10			TITLUL I CHELTUIELI DE PERSONAL								470.358
			10	01		Cheltuieli salariale in bani								470.358
			10	01	01	Salarii de baza								359.085
			10	01	30	Alte drepturi salariale in bani								111.273
			20			TITLUL II BUNURI SI SERVICII	3.603.000	3.603.000	2.990.550	2.990.550	2.260.777	2.119.063	141.714	2.218.630
			20	01		Bunuri si servicii	3.008.000	3.008.000	2.502.710	2.502.710	1.830.968	1.790.285	40.683	1.790.255
			20	01	01	Furnituri de birou	129.500	129.500	111.000	111.000	58.033	58.033		53.735
			20	01	02	Materiale pentru curatenie	142.000	142.000	117.490	117.490	87.042	87.042		79.428
			20	01	03	Incalzit, iluminat si forta motrica	1.492.000	1.492.000	1.221.350	1.221.350	854.843	851.812	3.031	854.843
			20	01	04	Apa, canal si salubritate	167.000	167.000	142.910	142.910	100.471	100.471		97.499
			20	01	05	Carburanti si lubrifianti	44.000	44.000	35.000	35.000	32.470	23.588	8.882	32.304
			20	01	06	Piese de schimb	35.500	35.500	31.850	31.850	13.568	13.568		13.568
			20	01	07	Transport	58.000	58.000	42.230	42.230	29.864	29.504	360	29.862
			20	01	08	Posta, telecomunicatii, radio, tv, internet	126.500	126.500	102.980	102.980	94.126	94.125	1	94.126
			20	01	09	Materiale si prestari de servicii cu caracter functional	300.500	300.500	263.400	263.400	208.145	206.533	1.612	182.906
			20	01	30	Alte bunuri si servicii pentru intretinere si functionare	513.000	513.000	434.500	434.500	352.406	325.609	26.797	351.984
			20	02		Reparatii curente	16.000	16.000	16.000	16.000	6.005	6.005		6.005
			20	03		Hrana	250.000	250.000	200.000	200.000	169.716	134.830	34.886	169.716

Capi- tol	Sub- capi- tol	Pa- ra- graf	Gru- pa / Titlu	Ar- ti- col	Ali- ne- at	Denumire indicator	Credite de angajament	Credite bugetare		Angajamente bugetare	Angajamente legale	Plati efectuate	Angajamente legale de platit	Cheltuieli efective
								anuale aprobrate la finele perioadei de raportare	trimestriale cumulate					
A						B	1	2	3	4	5	6	7=5-6	8
			20	03	01	Hrana pentru oameni	250.000	250.000	200.000	200.000	169.716	134.830	34.886	169.716
			20	04		Medicamente si materiale sanitare	20.000	20.000	16.950	16.950	6.474	6.474		6.474
			20	04	02	Materiale sanitare	1.000	1.000	850	850				
			20	04	04	Dezinfectanti	19.000	19.000	16.100	16.100	6.474	6.474		6.474
			20	05		Bunuri de natura obiectelor de inventar					65.582		65.582	65.582
			20	05	30	Alte obiecte de inventar					65.582		65.582	65.582
			20	06		Deplasari, detasari, transferari	43.000	43.000	37.750	37.750	29.425	29.425		29.425
			20	06	01	Deplasari interne, detasari, transferari	43.000	43.000	37.750	37.750	29.425	29.425		29.425
			20	11		Carti, publicatii si materiale documentare	2.000	2.000	1.850	1.850				
			20	13		Pregatire profesionala	40.000	40.000	32.540	32.540	7.489	7.489		7.489
			20	14		Protectia muncii	34.000	34.000	29.050	29.050	10.038	10.038		8.964
			20	30		Alte cheltuieli	190.000	190.000	153.700	153.700	135.080	134.517	563	134.720
			20	30	30	Alte cheltuieli cu bunuri si servicii	190.000	190.000	153.700	153.700	135.080	134.517	563	134.720
			55			TITLUL VII ALTE TRANSFERURI	168.000	168.000	149.000	149.000	149.000	149.000		149.000
			55	01		A. Transferuri interne	168.000	168.000	149.000	149.000	149.000	149.000		149.000
			55	01	63	Finantarea invatamantului particular sau confesional acreditat	168.000	168.000	149.000	149.000	149.000	149.000		149.000
			57			TITLUL VIII ASISTENTA SOCIALA	740.000	740.000	565.000	565.000	200.704	200.504	200	200.704
			57	02		Ajutoare sociale	740.000	740.000	565.000	565.000	200.704	200.504	200	200.704
			57	02	01	Ajutoare sociale in numerar	680.000	680.000	515.000	515.000	176.504	176.504		176.504
			57	02	03	Tichete de cresa si tichete sociale pentru gradinita	60.000	60.000	50.000	50.000	24.200	24.000	200	24.200
			59			TITLUL XI ALTE CHELTUIELI	461.000	461.000	390.500	390.500	312.148	295.740	16.408	312.148
			59	01		Burse	461.000	461.000	390.500	390.500	295.740	295.740		295.740
			59	11		Asociatii si fundatii					16.408		16.408	16.408
6602						SANATATE	476.000	476.000	367.520	472.000	450.020	262.211	187.809	272.755
			01			CHELTUIELI CURENTE	476.000	476.000	367.520	472.000	450.020	262.211	187.809	272.755

Capi- tol	Sub- capi- tol	Pa- ra- graf	Gru- pa / Titlu	Ar- ti- col	Ali- ne- at	Denumire indicator	Credite de angajament	Credite bugetare		Angajamente bugetare	Angajamente legale	Plati efectuate	Angajamente legale de platit	Cheltuieli efective
								anuale aprobrate la finele perioadei de raportare	trimestriale cumulate					
A						B	1	2	3	4	5	6	7=5-6	8
	10					TITLUL I CHELTUIELI DE PERSONAL	438.000	438.000	333.520	438.000	438.000	250.994	187.006	262.286
	10	01				Cheltuieli salariale in bani	424.500	424.500	322.500	424.500	424.500	242.166	182.334	257.059
	10	01	01			Salarii de baza	416.000	416.000	316.000	416.000	416.000	240.979	175.021	256.251
	10	01	05			Sporuri pentru conditii de munca	8.500	8.500	6.500	8.500	8.500	1.187	7.313	808
	10	03				Contributii	13.500	13.500	11.020	13.500	13.500	8.828	4.672	5.227
	10	03	01			Contributii de asigurari sociale de stat	2.760	2.760	2.760	2.760	2.760	2.752	8	
	10	03	02			Contributii de asigurari de somaj	90	90	90	90	90	87	3	
	10	03	03			Contributii de asigurari sociale de sanatate	910	910	910	910	910	906	4	
	10	03	04			Contributii de asigurari pentru accidente de munca si boli profesionale	30	30	30	30	30	27	3	
	10	03	06			Contributii pentru concedii si indemnizatii								-551
	10	03	07			Contributia asiguratorie pentru munca	9.710	9.710	7.230	9.710	9.710	5.056	4.654	5.778
	20					TITLUL II BUNURI SI SERVICII	33.000	33.000	29.000	29.000	10.020	9.217	803	8.469
	20	01				Bunuri si servicii	22.500	22.500	18.500	18.500	6.722	6.722		6.412
	20	01	01			Furnituri de birou	3.000	3.000	3.000	3.000	653	653		653
	20	01	02			Materiale pentru curatenie	2.500	2.500	2.500	2.500	1.975	1.975		1.975
	20	01	09			Materiale si prestari de servicii cu caracter functional	17.000	17.000	13.000	13.000	4.094	4.094		3.784
	20	04				Medicamente si materiale sanitare	5.000	5.000	5.000	5.000	2.656	1.854	802	1.415
	20	04	01			Medicamente	2.500	2.500	2.500	2.500	1.854	1.854		613
	20	04	02			Materiale sanitare	2.500	2.500	2.500	2.500	802		802	802
	20	05				Bunuri de natura obiectelor de inventar	1.000	1.000	1.000	1.000				
	20	05	01			Uniforme si echipament	1.000	1.000	1.000	1.000				
	20	06				Deplasari, detasari, transferari	1.000	1.000	1.000	1.000	259	258		259
	20	06	01			Deplasari interne, detasari, transferari	1.000	1.000	1.000	1.000	259	258	1	259

Capi- tol	Sub- capi- tol	Pa- ra- graf	Gru- pa / Titlu	Ar- ti- col	Ali- ne- at	Denumire indicator	Credite de angajament	Credite bugetare		Angajamente bugetare	Angajamente legale	Plati efectuate	Angajamente legale de platit	Cheltuieli efective
								anuale aprobate la finele perioadei de raportare	trimestriale cumulate					
A						B	1	2	3	4	5	6	7=5-6	8
			20	14		Protectia muncii	1.000	1.000	1.000	1.000				
			20	30		Alte cheltuieli	2.500	2.500	2.500	2.500	383	383		383
			20	30	30	Alte cheltuieli cu bunuri si servicii	2.500	2.500	2.500	2.500	383	383		383
			51			TITLUL VI TRANSFERURI INTRE UNITATI ALE ADMINISTRATIEI PUBLICE	5.000	5.000	5.000	5.000	2.000	2.000		2.000
			51	01		Transferuri curente	5.000	5.000	5.000	5.000	2.000	2.000		2.000
			51	01	03	Actiuni de sanatate	5.000	5.000	5.000	5.000	2.000	2.000		2.000
						CULTURA, RECREERE SI RELIGIE	1.344.000	1.344.000	1.175.460	1.233.957	1.019.593	901.870	117.723	866.055
			01			CHELTUIELI CURENTE	1.344.000	1.344.000	1.175.460	1.236.060	1.021.696	903.973	117.723	866.055
6702			10			TITLUL I CHELTUIELI DE PERSONAL	324.530	324.530	263.930	324.530	324.530	207.588	116.942	223.234
			10	01		Cheltuieli salariale in bani	314.000	314.000	254.000	314.000	314.000	201.227	112.773	218.707
			10	01	01	Salarii de baza	314.000	314.000	254.000	314.000	314.000	201.227	112.773	218.707
			10	03		Contributii	10.530	10.530	9.930	10.530	10.530	6.361	4.169	4.527
			10	03	01	Contributii de asigurari sociale de stat	1.490	1.490	1.490	1.490	1.490	1.480	10	
			10	03	02	Contributii de asigurari de somaj	60	60	60	60	60	47	13	
			10	03	03	Contributii de asigurari sociale de sanatate	500	500	500	500	500	488	12	
			10	03	04	Contributii de asigurari pentru accidente de munca si boli profesionale	30	30	30	30	30	14	16	
			10	03	06	Contributii pentru concedii si indemnizatii	80	80	80	80	80	19	61	-325
			10	03	07	Contributia asiguratorie pentru munca	8.370	8.370	7.770	8.370	8.370	4.313	4.057	4.852
			20			TITLUL II BUNURI SI SERVICII	413.470	413.470	405.530	405.530	200.202	199.849	353	145.857
			20	01		Bunuri si servicii	144.820	144.820	136.880	136.880	48.482	48.289	193	47.875
			20	01	01	Furnituri de birou	500	500	500	500				
			20	01	02	Materiale pentru curatenie	5.200	5.200	5.200	5.200	185	185		185
			20	01	03	Incalzit, iluminat si forta motrica	111.050	111.050	104.050	104.050	41.482	41.289	193	41.482

Capi- tol	Sub- capi- tol	Pa- ra- graf	Gru- pa / Titlu	Ar- ti- col	Ali- ne- at	Denumire indicator	Credite de angajament	Credite bugetare		Angajamente bugetare	Angajamente legale	Plati efectuate	Angajamente legale de platit	Cheltuieli efective
								anuale aprobrate la finele perioadei de raportare	trimestriale cumulate					
A						B	1	2	3	4	5	6	7=5-6	8
						recuperate in anul curent				-2.103	-2.103	-2.103		
	85	01	01			Plati efectuate in anii precedenti si recuperate in anul curent (SF)				-2.103	-2.103	-2.103		
6802						ASIGURARI SI ASISTENTA SOCIALA	9.334.000	9.334.000	8.715.000	9.327.843	8.884.567	8.021.349	863.218	8.045.217
	01					CHELTUIELI CURENTE	9.334.000	9.334.000	8.715.000	9.334.000	8.890.724	8.027.506	863.218	8.045.217
	10					TITLUL I CHELTUIELI DE PERSONAL	4.136.000	4.136.000	3.517.000	4.136.000	4.136.000	3.298.089	837.911	3.303.079
	10	01				Cheltuieli salariale in bani	3.978.760	3.978.760	3.374.760	3.978.760	3.978.760	3.165.128	813.632	3.244.019
	10	01	01			Salarii de baza	3.975.760	3.975.760	3.371.760	3.975.760	3.975.760	3.164.351	811.409	3.243.305
	10	01	13			Indemnizatii de delegare	1.000	1.000	1.000	1.000	1.000	17	983	17
	10	01	30			Alte drepturi salariale in bani	2.000	2.000	2.000	2.000	2.000	760	1.240	697
	10	03				Contributii	157.240	157.240	142.240	157.240	157.240	132.961	24.279	59.060
	10	03	01			Contributii de asigurari sociale de stat	45.300	45.300	45.300	45.300	45.300	45.296	4	
	10	03	02			Contributii de asigurari de somaj	1.420	1.420	1.420	1.420	1.420	1.406	14	
	10	03	03			Contributii de asigurari sociale de sanatate	14.850	14.850	14.850	14.850	14.850	14.842	8	
	10	03	04			Contributii de asigurari pentru accidente de munca si boli profesionale	460	460	460	460	460	457	3	
	10	03	06			Contributii pentru concedii si indemnizatii	5.470	5.470	5.470	5.470	5.470	5.467	3	-14.517
	10	03	07			Contributia asiguratorie pentru munca	86.240	86.240	71.240	86.240	86.240	64.653	21.587	72.737
	10	03	08			Contributii platite de angajator in numele angajatului	3.500	3.500	3.500	3.500	3.500	840	2.660	840
	20					TITLUL II BUNURI SI SERVICII	648.000	648.000	648.000	648.000	406.383	387.638	18.745	393.797
	20	01				Bunuri si servicii	329.000	329.000	329.000	329.000	208.269	189.799	18.470	206.405
	20	01	01			Furnituri de birou	15.000	15.000	15.000	15.000	9.447	9.447		9.447
	20	01	02			Materiale pentru curatenie	5.000	5.000	5.000	5.000	3.293	3.293		3.293
	20	01	03			Incalzit, iluminat si forta motrica	25.000	25.000	25.000	25.000	15.619	15.619		13.755

Capi- tol	Sub- capi- tol	Pa- ra- graf	Gru- pa / Titlu	Ar- ti- col	Ali- ne- at	Denumire indicator	Credite de angajament	Credite bugetare		Angajamente bugetare	Angajamente legale	Plati efectuate	Angajamente legale de platit	Cheltuieli efective
								anuale aprobate la finele perioadei de raportare	trimestriale cumulate					
A						B	1	2	3	4	5	6	7=5-6	8
			20	01	04	Apa, canal si salubritate	4.000	4.000	4.000	4.000	2.160	2.160		2.160
			20	01	07	Transport	235.000	235.000	235.000	235.000	160.269	145.068	15.201	160.269
			20	01	08	Posta, telecomunicatii, radio, tv, internet	15.000	15.000	15.000	15.000	6.717	4.043	2.674	6.717
			20	01	09	Materiale si prestari de servicii cu caracter functional	30.000	30.000	30.000	30.000	10.764	10.169	595	10.764
			20	03		Hrana	266.000	266.000	266.000	266.000	168.121	168.121		157.399
			20	03	01	Hrana pentru oameni	266.000	266.000	266.000	266.000	168.121	168.121		157.399
			20	06		Deplasari, detasari, transferari	3.000	3.000	3.000	3.000	753	753		753
			20	06	01	Deplasari interne, detasari, transferari	2.000	2.000	2.000	2.000	753	753		753
			20	06	02	Deplasari in strainatate	1.000	1.000	1.000	1.000				
			20	11		Carti, publicatii si materiale documentare	3.000	3.000	3.000	3.000	1.080	1.080		1.080
			20	12		Consultanta si expertiza	1.000	1.000	1.000	1.000				
			20	14		Protectia muncii	11.000	11.000	11.000	11.000	7.886	7.886		7.886
			20	30		Alte cheltuieli	35.000	35.000	35.000	35.000	20.274	19.999	275	20.274
			20	30	30	Alte cheltuieli cu bunuri si servicii	35.000	35.000	35.000	35.000	20.274	19.999	275	20.274
			57			TITLUL VIII ASISTENTA SOCIALA	4.269.000	4.269.000	4.269.000	4.269.000	4.189.822	4.188.352	1.470	4.189.822
			57	02		Ajutoare sociale	4.269.000	4.269.000	4.269.000	4.269.000	4.189.822	4.188.352	1.470	4.189.822
			57	02	01	Ajutoare sociale in numerar	4.269.000	4.269.000	4.269.000	4.269.000	4.188.352	4.188.352		4.188.352
			57	02	04	Tichete cadou acordate pentru cheltuieli sociale					1.470		1.470	1.470
			59			TITLUL XI ALTE CHELTUIELI	281.000	281.000	281.000	281.000	158.519	153.427	5.092	158.519
			59	11		Asociatii si fundatii	131.000	131.000	131.000	131.000	98.175	98.175		98.175
			59	40		Sume aferente persoanelor cu handicap neincadrate	150.000	150.000	150.000	150.000	60.344	55.252	5.092	60.344
			84			PLATI EFECTUATE IN ANII PRECEDENTI SI RECUPERATE IN ANUL CURENT				-6.157	-6.157	-6.157		

Capi- tol	Sub- capi- tol	Pa- ra- graf	Gru- pa / Titlu	Ar- ti- col	Ali- ne- at	Denumire indicator	Credite de angajament	Credite bugetare		Angajamente bugetare	Angajamente legale	Plati efectuate	Angajamente legale de platit	Cheltuieli efective
								anuale aprobrate la finele perioadei de raportare	trimestriale cumulate					
A						B	I	2	3	4	5	6	7=5-6	8
			85			Titlu XIX PLATI EFECTUATE IN ANII PRECEDENTI SI RECUPERATE IN ANUL CURENT				-6.157	-6.157	-6.157		
			85	01		Plati efectuate in anii precedenti si recuperate in anul curent				-6.157	-6.157	-6.157		
			85	01	01	Plati efectuate in anii precedenti si recuperate in anul curent (SF)				-6.157	-6.157	-6.157		
7000	02					Partea IV-a SERVICII SI DEZVOLTARE PUBLICA, LOCUINTE, MEDIU SI APE	13.911.600	13.911.600	11.609.100	12.249.580	11.437.605	10.038.145	1.399.460	8.444.529
7002						LOCUINTE, SERVICII SI DEZVOLTARE PUBLICA	9.837.000	9.837.000	8.187.050	8.734.800	8.181.495	7.002.740	1.178.755	5.411.938
			01			CHELTUIELI CURENTE	7.594.000	7.594.000	6.517.050	7.066.000	6.512.696	5.333.941	1.178.755	5.411.938
			10			TITLUL I CHELTUIELI DE PERSONAL	3.739.260	3.739.260	3.190.310	3.739.260	3.739.260	2.644.210	1.095.050	2.657.116
			10	01		Cheltuieli salariale in bani	3.587.000	3.587.000	3.051.350	3.587.000	3.587.000	2.535.905	1.051.095	2.592.642
			10	01	01	Salarii de baza	3.561.000	3.561.000	3.026.100	3.561.000	3.561.000	2.522.242	1.038.758	2.578.965
			10	01	06	Alte sporuri	18.000	18.000	17.450	18.000	18.000	12.505	5.495	12.519
			10	01	13	Indemnizatii de delegare	4.000	4.000	3.900	4.000	4.000	714	3.286	714
			10	01	30	Alte drepturi salariale in bani	4.000	4.000	3.900	4.000	4.000	444	3.556	444
			10	03		Contributii	152.260	152.260	138.960	152.260	152.260	108.305	43.955	64.474
			10	03	01	Contributii de asigurari sociale de stat	37.000	37.000	37.000	37.000	37.000	36.569	431	5.911
			10	03	02	Contributii de asigurari de somaj	1.500	1.500	1.500	1.500	1.500	1.105	395	
			10	03	03	Contributii de asigurari sociale de sanatate	13.000	13.000	13.000	13.000	13.000	12.091	909	
			10	03	04	Contributii de asigurari pentru accidente de munca si boli profesionale	400	400	400	400	400	348	52	
			10	03	06	Contributii pentru concedii si indemnizatii	6.700	6.700	6.700	6.700	6.700	6.463	237	6.156
			10	03	07	Contributia asiguratorie pentru munca	88.660	88.660	75.360	88.660	88.660	51.729	36.931	52.407

Capi- tol	Sub- capi- tol	Pa- ra- graf	Gru- pa / Titlu	Ar- ti- col	Ali- ne- at	Denumire indicator	Credite de angajament	Credite bugetare		Angajamente bugetare	Angajamente legale	Plati efectuate	Angajamente legale de platit	Cheltuieli efective
								anuale aprobate la finele perioadei de raportare	trimestriale cumulate					
A						B	I	2	3	4	5	6	7=5-6	8
						dispozitiilor legale	11.000	11.000	11.000	11.000	10.559	10.559		10.559
	20	30				Alte cheltuieli	230.000	230.000	200.000	200.000	174.396	174.396		174.104
	20	30	04			Chirii	10.000	10.000	10.000	10.000	9.324	9.324		9.324
	20	30	30			Alte cheltuieli cu bunuri si servicii	220.000	220.000	190.000	190.000	165.072	165.072		164.780
	59					TITLUL XI ALTE CHELTUIELI	95.000	95.000	95.000	95.000	65.632	65.632		59.476
	59	17				Despagubiri civile	11.000	11.000	11.000	11.000	10.000	10.000		10.000
	59	40				Sume aferente persoanelor cu handicap neincadrate	84.000	84.000	84.000	84.000	55.632	55.632		49.476
	79					OPERATIUNI FINANCIARE	2.243.000	2.243.000	1.670.000	1.670.000	1.669.999	1.669.999		
	81					TITLUL XVII RAMBURSARI DE CREDITE	2.243.000	2.243.000	1.670.000	1.670.000	1.669.999	1.669.999		
	81	02				Rambursari de credite interne	2.243.000	2.243.000	1.670.000	1.670.000	1.669.999	1.669.999		
	81	02	05			Rambursari de credite aferente datoriei publice interne locale	2.243.000	2.243.000	1.670.000	1.670.000	1.669.999	1.669.999		
	84					PLATI EFECTUATE IN ANII PRECEDENTI SI RECUPERATE IN ANUL CURENT				-1.200	-1.200	-1.200		
	85					Titlul XIX PLATI EFECTUATE IN ANII PRECEDENTI SI RECUPERATE IN ANUL CURENT				-1.200	-1.200	-1.200		
	85	01				Plati efectuate in anii precedenti si recuperate in anul curent				-1.200	-1.200	-1.200		
	85	01	01			Plati efectuate in anii precedenti si recuperate in anul curent (SF)				-1.200	-1.200	-1.200		
7402						PROTECTIA MEDIULUI	4.074.600	4.074.600	3.422.050	3.514.780	3.256.110	3.035.405	220.705	3.032.591
	01					CHELTUIELI CURENTE	4.074.600	4.074.600	3.422.050	3.514.780	3.256.110	3.035.405	220.705	3.032.591
	10					TITLUL I CHELTUIELI DE PERSONAL	632.000	632.000	539.270	632.000	632.000	436.178	195.822	409.165
	10	01				Cheltuieli salariale in bani	604.000	604.000	513.400	604.000	604.000	414.744	189.256	398.376
	10	01	01			Salarii de baza	604.000	604.000	513.400	604.000	604.000	414.744	189.256	398.376
	10	03				Contributii	28.000	28.000	25.870	28.000	28.000	21.434	6.566	10.789

Capi- tol	Sub- capi- tol	Pa- ra- graf	Gru- pa / Titlu	Ar- ti- col	Ali- ne- at	Denumire indicator	Credite de angajament	Credite bugetare		Angajamente bugetare	Angajamente legale	Plati efectuate	Angajamente legale de platit	Cheltuieli efective
								anuale aprobat la finele perioadei de raportare	trimestriale cumulate					
								1	2					
A						B	1	2	3	4	5	6	7=5-6	8
8002						SI DE MUNCA	75.000	75.000	75.000	75.000	64.292	64.292		64.292
	01					CHELTUIELI CURENTE	75.000	75.000	75.000	75.000	64.292	64.292		64.292
	20					TITLUL II BUNURI SI SERVICII	75.000	75.000	75.000	75.000	64.292	64.292		64.292
	20	01				Bunuri si servicii	10.000	10.000	10.000	10.000				
	20	01	09			Materiale si prestari de servicii cu caracter functional	10.000	10.000	10.000	10.000				
	20	02				Reparatii curente	65.000	65.000	65.000	65.000	64.292	64.292		64.292
8102						COMBUSTIBILI SI ENERGIE	310.500	310.500	310.500	310.500	310.447	310.447		310.447
	01					CHELTUIELI CURENTE	310.500	310.500	310.500	310.500	310.447	310.447		310.447
	40					TITLUL IV SUBVENTII	310.500	310.500	310.500	310.500	310.447	310.447		310.447
	40	03				Subventii pentru acoperirea diferentelor de pret si tarif	310.500	310.500	310.500	310.500	310.447	310.447		310.447
8402						TRANSPORTURI	2.961.000	2.961.000	2.287.950	2.287.950	2.241.838	2.241.838		1.561.193
	01					CHELTUIELI CURENTE	1.891.000	1.891.000	1.633.950	1.633.950	1.588.630	1.588.630		1.561.193
	20					TITLUL II BUNURI SI SERVICII	1.891.000	1.891.000	1.633.950	1.633.950	1.588.630	1.588.630		1.561.193
	20	01				Bunuri si servicii	1.777.000	1.777.000	1.521.000	1.521.000	1.496.883	1.496.883		1.469.447
	20	01	09			Materiale si prestari de servicii cu caracter functional	1.777.000	1.777.000	1.521.000	1.521.000	1.496.883	1.496.883		1.469.447
	20	02				Reparatii curente	89.000	89.000	88.550	88.550	79.738	79.738		79.737
	20	25				Cheltuieli judiciare si extrajudiciare derivate din actiuni in reprezentarea intereselor statului, potrivit dispozitiilor legale	25.000	25.000	24.400	24.400	12.009	12.009		12.009
	79					OPERATIUNI FINANCIARE	1.070.000	1.070.000	654.000	654.000	653.208	653.208		
	81					TITLUL XVII RAMBURSARI DE CREDITE	1.070.000	1.070.000	654.000	654.000	653.208	653.208		
	81	02				Rambursari de credite interne	1.070.000	1.070.000	654.000	654.000	653.208	653.208		
	81	02	05			Rambursari de credite aferente datoriei publice interne locale	1.070.000	1.070.000	654.000	654.000	653.208	653.208		

Capi- tol	Sub- capi- tol	Pa- ra- graf	Gru- pa / Titlu	Ar- ti- col	Ali- ne- at	Denumire indicator	Credite de angajament	Credite bugetare		Angajamente bugetare	Angajamente legale	Plati efectuate	Angajamente legale de platit	Cheltuieli efective
								anuale aprobat la finele perioadei de raportare	trimestriale cumulate					
								1	2					
A						B	1	2	3	4	5	6	7=5-6	8
						intretinere si functionare	18.000	18.000	15.000	15.000	460	460		460
	20	03				Hrana	50.000	50.000	42.500	42.500	35.770	35.770		35.770
	20	03	01			Hrana pentru oameni	50.000	50.000	42.500	42.500	35.770	35.770		35.770
	20	04				Medicamente si materiale sanitare	2.000	2.000	2.000	2.000	883	883		
	20	04	01			Medicamente	1.000	1.000	1.000	1.000				
	20	04	02			Materiale sanitare	1.000	1.000	1.000	1.000	883	883		
	20	05				Bunuri de natura obiectelor de inventar	26.500	26.500	26.500	26.500	12.070	12.070		
	20	05	01			Uniforme si echipament	20.000	20.000	20.000	20.000	11.250	11.250		
	20	05	30			Alte obiecte de inventar	6.500	6.500	6.500	6.500	820	820		
	20	06				Deplasari, detasari, transferari	1.000	1.000	1.000	1.000				
	20	06	01			Deplasari interne, detasari, transferari	1.000	1.000	1.000	1.000				
	20	30				Alte cheltuieli	15.500	15.500	15.500	15.500	2.754	2.754		2.754
	20	30	03			Prime de asigurare non-viata	2.500	2.500	2.500	2.500	1.457	1.457		1.457
	20	30	30			Alte cheltuieli cu bunuri si servicii	13.000	13.000	13.000	13.000	1.297	1.297		1.297
	59					TITLUL XI ALTE CHELTUIELI	254.000	254.000	254.000	254.000	238.492	238.286	206	238.492
	59	11				Asociatii si fundatii	249.000	249.000	249.000	249.000	235.452	235.452		235.452
	59	40				Sume aferente persoanelor cu handicap neincadrate	5.000	5.000	5.000	5.000	3.040	2.834	206	3.040
	84					TITLUL XV PLATI EFECTUATE IN ANII PRECEDENTI SI RECUPERATE IN ANUL CURENT					-1.688	-1.688		-1.688
	85					Titlul XIX PLATI EFECTUATE IN ANII PRECEDENTI SI RECUPERATE IN ANUL CURENT					-1.688	-1.688		-1.688
	85	01				Plati efectuate in anii precedenti si recuperate in anul curent					-1.688	-1.688		-1.688
	85	01	01			Plati efectuate in anii precedenti si recuperate in anul curent (SF)					-1.688	-1.688		-1.688

Conducatorul institutiei,

PRIMAR

Conducatorul compartimentului
financiar-credite

DIRECTOR ECONOMIC

SEF BIROU

SECTIUNEA DE DEZVOLTARE

Pag. 1 - lei-

Capi- tol	Sub- capi- tol	Pa- ra- graf	Gru- pa / Titlu	Ar- ti- col	Ali- ne- at	Denumire indicator	Credite de angajament	Credite bugetare		Angajamente bugetare	Angajamente legale	Plati efectuate	Angajamente legale de platit	Cheltuieli efective
								anuale aprobrate la finele perioadei de raportare	trimestriale cumulate					
A						B	1	2	3	4	5	6	7=5-6	8
5002						TOTAL CHELTUIELI	7.560.910	7.560.910	7.410.910	7.389.010	3.660.679	3.660.679		882.985
5100	02					Partea I-a SERVICII PUBLICE GENERALE	85.610	85.610	85.610	85.610				185.089
5102						AUTORITATI PUBLICE SI ACTIUNI EXTERNE	85.610	85.610	85.610	85.610				185.089
6500	02					Partea III-a CHELTUIELI SOCIAL-CULTURALE	1.596.740	1.596.740	1.446.740	1.446.740	950.893	950.893		25.613
6502						INVATAMANT	1.544.240	1.544.240	1.394.240	1.394.240	938.089	938.089		22.110
6602						SANATATE	36.500	36.500	36.500	36.500				
6702						CULTURA, RECREERE SI RELIGIE	16.000	16.000	16.000	16.000	12.804	12.804		
6802						ASIGURARI SI ASISTENTA SOCIALA								3.503
7000	02					Partea IV-a SERVICII SI DEZVOLTARE								
						PUBLICA, LOCUINTE, MEDIU SI APE	690.560	690.560	690.560	685.894	132.928	132.928		672.283
7002						LOCUINTE, SERVICII SI DEZVOLTARE PUBLICA	690.560	690.560	690.560	685.894	132.928	132.928		672.283
8000	02					Partea V-a ACTIUNI ECONOMICE	5.188.000	5.188.000	5.188.000	5.170.766	2.576.858	2.576.858		
8402						TRANSPORTURI	5.183.000	5.183.000	5.183.000	5.183.000	2.589.212	2.589.212		
8702						ALTE ACTIUNI ECONOMICE	5.000	5.000	5.000	-12.234	-12.354	-12.354		

DETALIEREA CHELTUIELILOR
- buget local -
30.09.2018

Pag. 2 - lei-

Capi- tol	Sub- capi- tol	Pa- ra- graf	Gru- pa / Titlu	Ar- ti- col	Ali- ne- at	Denumire indicator	Credite de angajament	Credite bugetare		Angajamente bugetare	Angajamente legale	Plati efectuate	Angajamente legale de platit	Cheltuieli efective
								anuale aprobrate la finele perioadei de raportare	trimestriale cumulate					
A						B	1	2	3	4	5	6	7=5-6	8
5002						TOTAL CHELTUIELI	7.560.910	7.560.910	7.410.910	7.389.010	3.660.679	3.660.679		882.985
						01 CHELTUIELI CURENTE	477.060	477.060	477.060	477.060	100.544	100.544		
						51 TITLUL VI TRANSFERURI INTRE UNITATI ALE ADMINISTRATIEI PUBLICE	430.060	430.060	430.060	430.060	94.040	94.040		
						51 02 Transferuri de capital	430.060	430.060	430.060	430.060	94.040	94.040		
						51 02 28 Transferuri din bugetele locale pentru finantarea cheltuielilor de capital din domeniul sanatatii	36.500	36.500	36.500	36.500				
						51 02 29 Alte transferuri de capital catre institutii publice	393.560	393.560	393.560	393.560	94.040	94.040		
						58 TITLUL X PROIECTE CU FINANTARE DIN FONDURI EXTERNE NERAMBURSABILE CADRULUI FINANCIAR 2014-2020	47.000	47.000	47.000	47.000	6.504	6.504		
						58 01 Programe din Fondul European de Dezvoltare Regionala (FEDR)	47.000	47.000	47.000	47.000	6.504	6.504		
						58 01 01 Finantarea nationala	47.000	47.000	47.000	47.000	6.504	6.504		
						70 CHELTUIELI DE CAPITAL	7.083.850	7.083.850	6.933.850	6.933.850	3.582.035	3.582.035		882.985
						71 TITLUL XIII ACTIVE NEFINANCIARE	7.082.850	7.082.850	6.932.850	6.932.850	3.581.035	3.581.035		882.985
						71 01 Active fixe	5.886.850	5.886.850	5.736.850	5.736.850	2.495.492	2.495.492		882.985
						71 01 01 Constructii	5.643.140	5.643.140	5.493.140	5.493.140	2.419.882	2.419.882		412.655
						71 01 02 Masini, echipamente si mijloace de transport	4.000	4.000	4.000	4.000	3.880	3.880		326.799
						71 01 03 Mobilier, aparatura birotica si alte active corporale	16.000	16.000	16.000	16.000	12.804	12.804		73.145
						71 01 30 Alte active fixe (inclusiv reparatii capitale)	223.710	223.710	223.710	223.710	58.926	58.926		70.386
						71 03 Reparatii capitale aferente activelor fixe	1.196.000	1.196.000	1.196.000	1.196.000	1.085.543	1.085.543		

Capi- tol	Sub- capi- tol	Pa- ra- graf	Gru- pa / Titlu	Ar- ti- col	Ali- ne- at	Denumire indicator	Credite de angajament	Credite bugetare		Angajamente bugetare	Angajamente legale	Plati efectuate	Angajamente legale de platit	Cheltuieli efective
								anuale aprobat la finele perioadei de raportare	trimestriale cumulate					
A						B	1	2	3	4	5	6	7=5-6	8
			72			TITLUL XIV ACTIVE FINANCIARE	1.000	1.000	1.000	1.000	1.000	1.000		
			72	01		Active financiare	1.000	1.000	1.000	1.000	1.000	1.000		
			72	01	01	Participare la capitalul social al societatilor comerciale	1.000	1.000	1.000	1.000	1.000	1.000		
			84			PLATI EFECTUATE IN ANII PRECEDENTI SI RECUPERATE IN ANUL CURENT				-21.900	-21.900	-21.900		
			85			Titlul XIX PLATI EFECTUATE IN ANII PRECEDENTI SI RECUPERATE IN ANUL CURENT				-21.900	-21.900	-21.900		
			85	01		Plati efectuate in anii precedenti si recuperate in anul curent				-21.900	-21.900	-21.900		
			85	01	02	Plati efectuate in anii precedenti si recuperate in anul curent (SD)				-21.900	-21.900	-21.900		
5100	02					Partea I-a SERVICII PUBLICE GENERALE	85.610	85.610	85.610	85.610				185.089
5102						AUTORITATI PUBLICE SI ACTIUNI EXTERNE	85.610	85.610	85.610	85.610				185.089
			70			CHELTUIELI DE CAPITAL	85.610	85.610	85.610	85.610				185.089
			71			TITLUL XIII ACTIVE NEFINANCIARE	85.610	85.610	85.610	85.610				185.089
			71	01		Active fixe	85.610	85.610	85.610	85.610				185.089
			71	01	02	Masini, echipamente si mijloace de transport								67.752
			71	01	03	Mobilier, aparatura birouica si alte active corporale								52.356
			71	01	30	Alte active fixe (inclusiv reparatii capitale)	85.610	85.610	85.610	85.610				64.981
6500	02					Partea III-a CHELTUIELI SOCIAL-CULTURALE	1.596.740	1.596.740	1.446.740	1.446.740	950.893	950.893		25.613
6502						INVATAMANT	1.544.240	1.544.240	1.394.240	1.394.240	938.089	938.089		22.110
			70			CHELTUIELI DE CAPITAL	1.544.240	1.544.240	1.394.240	1.394.240	938.089	938.089		22.110
			71			TITLUL XIII ACTIVE NEFINANCIARE	1.544.240	1.544.240	1.394.240	1.394.240	938.089	938.089		22.110

Capi- tol	Sub- capi- tol	Pa- ra- graf	Gru- pa / Titlu	Ar- ti- col	Ali- ne- at	Denumire indicator	Credite de angajament	Credite bugetare		Angajamente bugetare	Angajamente legale	Plati efectuate	Angajamente legale de platit	Cheltuieli efective
								anuale aprobrate la finele perioadei de raportare	trimestriale cumulate					
A						B	1	2	3	4	5	6	7=5-6	8
			84			TITLUL XV PLATI EFECTUATE IN ANII PRECEDENTI SI RECUPERATE IN ANUL CURENT				-17.234	-17.234	-17.234		
			85			Titlul XIX PLATI EFECTUATE IN ANII PRECEDENTI SI RECUPERATE IN ANUL CURENT				-17.234	-17.234	-17.234		
			85	01		Plati efectuate in anii precedenti si recuperate in anul curent				-17.234	-17.234	-17.234		
			85	01	02	Plati efectuate in anii precedenti si recuperate in anul curent (SD)				-17.234	-17.234	-17.234		

Conducatorul institutiei,

PRIMAR

Conducatorul compartimentului
financiar-contabil
DIRECTOR ECONOMIC

SEF BIROU

MUNICIPIUL PETROSANI

CONT DE EXECUTIE IMPRUMUTURI INTERNE LA 30.09.2018

Pag. 1 - lei-

Capi- tol	Sub- capi- tol	Pa- ra- graf	Gru- pa / Titlu	Ar- ti- col	Ali- ne- at	Denumire indicator	Credite de angajament	Credite bugetare		Angajamente bugetare	Angajamente legale	Plati efectuate	Angajamente legale de platit	Cheltuieli efective
								anuale aprobate la finele perioadei de raportare	trimestriale cumulate					
A						B	1	2	3	4	5	6	7=5-6	8
5007						CREDITE INTERNE	2.388.550	2.388.550	2.388.550	2.388.550	1.000.430	1.000.430		711.551
8407						TRANSPORTURI	2.388.550	2.388.550	2.388.550	2.388.550	1.000.430	1.000.430		711.551
	03					Transport rutier	2.388.550	2.388.550	2.388.550	2.388.550	1.000.430	1.000.430		711.551
		03				Strazi	2.388.550	2.388.550	2.388.550	2.388.550	1.000.430	1.000.430		711.551

Capi- tol	Sub- capi- tol	Pa- ra- graf	Gru- pa / Titlu	Ar- ti- col	Ali- ne- at	Denumire indicator	Credite de angajament	Credite bugetare		Angajamente bugetare	Angajamente legale	Plati efectuate	Angajamente legale de platit	Cheltuieli efective
								anuale aprobrate la finele perioadei de raportare	trimestriale cumulate					
A						B	1	2	3	4	5	6	7=5-6	8
5007						CREDITE INTERNE	2.388.550	2.388.550	2.388.550	2.388.550	1.000.430	1.000.430		711.551
	70					CHELTUIELI DE CAPITAL	2.388.550	2.388.550	2.388.550	2.388.550	1.000.430	1.000.430		711.551
	71					TITLUL XIII ACTIVE NEFINANCIARE	2.388.550	2.388.550	2.388.550	2.388.550	1.000.430	1.000.430		711.551
	71	01				Active fixe	1.409.250	1.409.250	1.409.250	1.409.250	1.000.430	1.000.430		711.551
	71	01	01			Constructii	1.383.550	1.383.550	1.383.550	1.383.550	974.774	974.774		698.984
	71	01	30			Alte active fixe (inclusiv reparatii capitale)	25.700	25.700	25.700	25.700	25.656	25.656		12.567
	71	03				Reparatii capitale aferente activelor fixe	979.300	979.300	979.300	979.300				
8407						TRANSPORTURI	2.388.550	2.388.550	2.388.550	2.388.550	1.000.430	1.000.430		711.551
	70					CHELTUIELI DE CAPITAL	2.388.550	2.388.550	2.388.550	2.388.550	1.000.430	1.000.430		711.551
	71					TITLUL XIII ACTIVE NEFINANCIARE	2.388.550	2.388.550	2.388.550	2.388.550	1.000.430	1.000.430		711.551
	71	01				Active fixe	1.409.250	1.409.250	1.409.250	1.409.250	1.000.430	1.000.430		711.551
	71	01	01			Constructii	1.383.550	1.383.550	1.383.550	1.383.550	974.774	974.774		698.984
	71	01	30			Alte active fixe (inclusiv reparatii capitale)	25.700	25.700	25.700	25.700	25.656	25.656		12.567
	71	03				Reparatii capitale aferente activelor fixe	979.300	979.300	979.300	979.300				

Conducatorul institutiei
C.M.A.V.

PRIMAR *

Conducatorul compartimentului
financiar-contabil

DIRECTOR ECONOMIC

SEF BIROU

CONT DE EXECUTIE - VENITURI - TOTAL - VENITURI PROPRII LA 30.09.2018

Capi- tol	Sub- capi- tol	Pa- ra- graf	Gru- pa / Titlu	Ar- ti- col	Ali- ne- at	Denumire indicator	Prevederi bugetare anuale aprobrate la finele perioadei de raportare	Prevederi bugetare trimestriale cumulate	Drepturi constatate			Incasari realizate	Stingeri pe alte cai decat incasari	Drepturi constatate de incasat
									Total, din care:	din anii precedenti	din anul curent			
A						B	1	2	3=4+5	4	5	6	7	8=3-6-7
0001	10					TOTAL VENITURI-VENITURI	126.007.940	97.583.960	78.126.180		78.126.180	78.126.180		
0002						I. VENITURI CURENTE	82.811.440	65.741.260	47.015.467		47.015.467	47.015.467		
2900						C. VENITURI NEFISCALE	82.811.440	65.741.260	47.015.467		47.015.467	47.015.467		
3000						C1. VENITURI DIN PROPRIETATE	859.000	849.000	472.322		472.322	472.322		
3010						VENITURI DIN PROPRIETATE	859.000	849.000	472.322		472.322	472.322		
	05					Venituri din concesiuni si inchirieri	305.000	295.000	75.657		75.657	75.657		
		30				Alte venituri din concesiuni si inchirieri de catre institutiile publice	305.000	295.000	75.657		75.657	75.657		
3010	50					Alte venituri din proprietate	554.000	554.000	396.665		396.665	396.665		
3300	10					C2. VANZARI DE BUNURI SI SERVICII	81.952.440	64.892.260	46.543.145		46.543.145	46.543.145		
3310						VENITURI DIN PRESTARI DE SERVICII SI ALTE ACTIVITATI	81.642.340	64.642.760	46.309.081		46.309.081	46.309.081		
3310	05					Taxe si alte venituri in invatamant	592.590	592.590	219.506		219.506	219.506		
	08					Venituri din prestari de servicii	2.065.480	1.775.980	1.224.335		1.224.335	1.224.335		
	14					Contributia elevilor si studentilor pentru internate, camine si cantine			21.246		21.246	21.246		
3310	21					Venituri din contractele incheiate cu casele de asigurari sociale de sanatate	52.897.730	41.913.730	32.718.127		32.718.127	32.718.127		
3310	30					Venituri din contractele incheiate cu directiile de sanatate publica din sume alocate de la bugetul de stat	14.840.000	10.469.000	4.696.092		4.696.092	4.696.092		
3310	31					Venituri din contractele incheiate cu directiile de sanatate publica din sume alocate din venituri proprii ale Ministerului Sanatatii	10.223.500	9.085.200	6.607.251		6.607.251	6.607.251		

Capi- tol	Sub- capi- tol	Pa- ra- graf	Gru- pa / Titlu	Ar- ti- col	Ali- ne- at	Denumire indicator	Prevederi bugetare anuale aprobrate la finele perioadei de raportare	Prevederi bugetare trimestriale cumulate	Drepturi constatate			Incasari realizate	Stingeri pe alte cai decat incasari	Drepturi constatate de incasat
									Total, din care:	din anii precedenti	din anul curent			
A						B	1	2	3=4+5	4	5	6	7	8=3-6-7
3310	50					Alte venituri din prestari de servicii si alte activitati	1.023.040	806.260	822.524		822.524	822.524		
3610						DIVERSE VENITURI	291.400	230.800	215.364		215.364	215.364		
	50					Alte venituri	291.400	230.800	215.364		215.364	215.364		
3710						TRANSFERURI VOLUNTARE, ALTELE DECAT SUBVENTIILE	18.700	18.700	18.700		18.700	18.700		
3710	01					Donatii si sponsorizari	18.700	18.700	18.700		18.700	18.700		
	03					Varsaminte din sectiunea de functionare pentru finantarea sectiunii de dezvoltare a bugetului local	-788.000	-591.000						
3710	04					Varsaminte din sectiunea de functionare	788.000	591.000						
4000	10					III. OPERATIUNI FINANCIARE			1.481.601		1.481.601	1.481.601		
4010						INCASARI DIN RAMBURSAREA ACORDATE			1.481.601		1.481.601	1.481.601		
4010	15					Sume utilizate din excedentul anului precedent pentru efectuarea de cheltuieli			1.481.601		1.481.601	1.481.601		
4010	15	01				Sume utilizate de administratiile locale din excedentul anului precedent pentru sectiunea de functionare			1.481.601		1.481.601	1.481.601		
4100	10					IV. SUBVENTII	43.196.500	31.842.700	29.629.112		29.629.112	29.629.112		
4310						SUBVENTII DE LA ALTE ADMINISTRATII	43.196.500	31.842.700	29.629.112		29.629.112	29.629.112		
	09					Subventii pentru institutii publice	600.000	500.000	493.468		493.468	493.468		
	14					Subventii din bugetele locale pentru finantarea cheltuielilor de capital din domeniul sanatatii	36.500	36.500						

Capi- tol	Sub- capi- tol	Pa- ra- graf	Gru- pa / Titlu	Ar- ti- col	Ali- ne- at	Denumire indicator	Prevederi bugetare anuale aprobrate la finele perioadei de raportare	Prevederi bugetare trimestriale cumulate	Drepturi constatate			Incasari realizate	Stingeri pe alte cai decat incasari	Drepturi constatate de incasat
									Total, din care:	din anii precedenti	din anul curent			
A						B	1	2	3=4+5	4	5	6	7	8=3-6-7
4310	33					Subventii din bugetul Fondului national unic de asigurari sociale de sanatate pentru acoperirea cresterilor salariale	42.560.000	31.306.200	29.135.644		29.135.644	29.135.644		

PRIMAR

DIRECTOR ECONOMIC

SEF BIROU

Capi- tol	Sub- capi- tol	Pa- ra- graf	Gru- pa / Titlu	Ar- ti- col	Ali- ne- at	Denumire indicator	Prevederi bugetare anuale aprobrate la finele perioadei de raportare	Prevederi bugetare trimestriale cumulate	Drepturi constatate			Incasari realizate	Stingeri pe alte cai decat incasari	Drepturi constatate de incasat
									Total, din care:	din anii precedenti	din anul curent			
A						B	1	2	3=4+5	4	5	6	7	8=3-6-7
0001	10					TOTAL VENITURI-VENITURI	125.183.440	96.956.460	78.126.180		78.126.180	78.126.180		
0002						I. VENITURI CURENTE	82.023.440	65.150.260	47.015.467		47.015.467	47.015.467		
2900						C. VENITURI NEFISCALE	82.023.440	65.150.260	47.015.467		47.015.467	47.015.467		
3000						C1. VENITURI DIN PROPRIETATE	859.000	849.000	472.322		472.322	472.322		
3010						VENITURI DIN PROPRIETATE	859.000	849.000	472.322		472.322	472.322		
	05					Venituri din concesiuni si inchirieri	305.000	295.000	75.657		75.657	75.657		
	30					Alte venituri din concesiuni si inchirieri de catre institutiile publice	305.000	295.000	75.657		75.657	75.657		
	50					Alte venituri din proprietate	554.000	554.000	396.665		396.665	396.665		
3300	10					C2. VANZARI DE BUNURI SI SERVICII	81.164.440	64.301.260	46.543.145		46.543.145	46.543.145		
3310						VENITURI DIN PRESTARI DE SERVICII SI ALTE ACTIVITATI	81.642.340	64.642.760	46.309.081		46.309.081	46.309.081		
	05					Taxe si alte venituri in invatamant	592.590	592.590	219.506		219.506	219.506		
	08					Venituri din prestari de servicii	2.065.480	1.775.980	1.224.335		1.224.335	1.224.335		
	14					Contributia elevilor si studentilor pentru internate, camine si cantine			21.246		21.246	21.246		
	21					Venituri din contractele incheiate cu casele de asigurari sociale de sanatate	52.897.730	41.913.730	32.718.127		32.718.127	32.718.127		
	30					Venituri din contractele incheiate cu directiile de sanatate publica din sume alocate de la bugetul de stat	14.840.000	10.469.000	4.696.092		4.696.092	4.696.092		
	31					Venituri din contractele incheiate cu directiile de sanatate publica din sume alocate din venituri proprii ale Ministerului Sanatatii	10.223.500	9.085.200	6.607.251		6.607.251	6.607.251		

Capi- tol	Sub- capi- tol	Pa- ra- graf	Gr- pa Titlu	Al- te	Denumire indicator	Prevederi bugetare anuale aprobrate la finele perioadei de raportare	Prevederi bugetare trimestriale cumulate	Drepturi constatate			Incasari realizate	Stingeri pe alte cai decat incasari	Drepturi constatate de incasat
								Total, din care:	din anii precedenti	din anul curent			
A					B	1	2	3=4+5	4	5	6	7	8=3-6-7
3310	50				Alte venituri din prestari de servicii si alte activitati	1.023.040	806.260	822.524		822.524	822.524		
3610					DIVERSE VENITURI	291.400	230.800	215.364		215.364	215.364		
	50				Alte venituri	291.400	230.800	215.364		215.364	215.364		
3710					TRANSFERURI VOLUNTARE, ALTELE DECAT SUBVENTIILE	-769.300	-572.300	18.700		18.700	18.700		
	01				Donatii si sponsorizari	18.700	18.700	18.700		18.700	18.700		
	03				Varsaminte din sectiunea de functionare pentru finantarea sectiunii de dezvoltare a bugetului local	-788.000	-591.000						
4000	10				III. OPERATIUNI FINANCIARE			1.481.601		1.481.601	1.481.601		
4010					INCASARI DIN RAMBURSAREA ACORDATE			1.481.601		1.481.601	1.481.601		
	15				Sume utilizate din excedentul anului precedent pentru efectuarea de cheltuieli			1.481.601		1.481.601	1.481.601		
	01				Sume utilizate de administratiile locale din excedentul anului precedent pentru sectiunea de functionare			1.481.601		1.481.601	1.481.601		
4100	10				IV. SUBVENTII	43.160.000	31.806.200	29.629.112		29.629.112	29.629.112		
4310					SUBVENTII DE LA ALTE ADMINISTRATII	43.160.000	31.806.200	29.629.112		29.629.112	29.629.112		
	09				Subventii pentru institutii publice	600.000	500.000	493.468		493.468	493.468		
	33				Subventii din bugetul Fondului national unic de asigurari sociale de sanatate pentru acoperirea cresterilor salariale	42.560.000	31.306.200	29.135.644		29.135.644	29.135.644		

Capi- tol	Sub- capi- tol	Pa- ra- graf	Gru- pa / Titlu	Ar- ti- col	Ali- ne- at	Denumire indicator	Prevederi bugetare anuale aprobrate la finele perioadei de raportare	Prevederi bugetare trimestriale cumulate	Drepturi constatate			Incasari realizate	Stingeri pe alte cai decat incasari	Drepturi constatate de incasat
									Total, din care:	din anii precedenti	din anul curent			
A						B	1	2	3=4+5	4	5	6	7	8=3-6-7
0001	10					TOTAL VENITURI-VENITURI	824.500	627.500						
0002						I. VENITURI CURENTE	788.000	591.000						
2900						C. VENITURI NEFISCALE	788.000	591.000						
3300						C2. VANZARI DE BUNURI SI SERVICII	788.000	591.000						
3710						TRANSFERURI VOLUNTARE, ALTELE DECAT SUBVENTIILE	788.000	591.000						
	04					Varsaminte din sectiunea de functionare	788.000	591.000						
4100	10					IV. SUBVENTII	36.500	36.500						
4310						SUBVENTII DE LA ALTE ADMINISTRATII	36.500	36.500						
	14					Subventii din bugetele locale pentru finantarea cheltuielilor de capital din domeniul sanatatii	36.500	36.500						

PRIMAR

DIRECTOR ECONOMIC

SEF BIROU

MUNICIPIUL PETROSANI

CONT DE EXECUTIE CHELTUIELI-VENITURI PROPRII SI SUBVENTII
LA 30.09.2018

Pag. 1 - lei-

Capi- tol	Sub- capi- tol	Pa- ra- graf	Gru- pa / Titlu	Ar- ti- col	Ali- ne- at	Denumire indicator	Credite de angajament	Credite bugetare		Angajamente bugetare	Angajamente legale	Plati efectuate	Angajamente legale de platit	Cheltuieli efective
								anuale aprobat la finele perioadei de raportare	trimestriale cumulate					
A						B	1	2	3	4	5	6	7=5-6	8
5010						TOTAL CHELTUIELI DIN VENITURI PROPRII SI SUBVENTII	127.654.640	127.654.640	99.230.660	118.853.213	102.663.928	71.911.701	30.752.227	76.847.518
6510						INVATAMANT	931.410	931.410	931.410	931.410	272.175	266.674	5.501	248.390
	03					Invatamant prescolar si primar	506.000	506.000	506.000	506.000	188.117	188.117		181.323
		01				Invatamant prescolar	451.000	451.000	451.000	451.000	188.117	188.117		181.323
		02				Invatamant primar	55.000	55.000	55.000	55.000				
	04					Invatamant secundar	425.410	425.410	425.410	425.410	84.058	78.557	5.501	67.067
		02				Invatamant secundar superior	425.410	425.410	425.410	425.410	84.058	78.557	5.501	67.067
6610						SANATATE	123.145.000	123.145.000	95.098.400	114.502.659	99.804.491	69.529.605	30.274.886	74.468.737
	06					Servicii medicale in unitati sanitare cu patuci	123.145.000	123.145.000	95.098.400	114.502.659	99.804.491	69.529.605	30.274.886	74.468.737
6610	06	01				Spitale generale	123.145.000	123.145.000	95.098.400	114.502.659	99.804.491	69.529.605	30.274.886	74.468.737
6710						CULTURA, RECREERE SI RELIGIE	874.110	874.110	713.510	787.810	844.450	664.946	179.504	741.316
	05					Servicii recreative si sportive	874.110	874.110	713.510	787.810	844.450	664.946	179.504	741.316
		01				Sport	874.110	874.110	713.510	787.810	844.450	664.946	179.504	741.316
7010						LOCUINTE, SERVICII SI DEZVOLTARE PUBLICA	2.665.560	2.665.560	2.448.780	2.592.774	1.732.917	1.440.581	292.336	1.380.833
	03					Locuinte	729.660	729.660	729.660	729.660	378.133	364.934	13.199	295.192
		30				Alte cheltuieli in domeniul locuintelor	729.660	729.660	729.660	729.660	378.133	364.934	13.199	295.192
	04					Servicii si dezvoltare publica	794.000	794.000	794.000	794.000	377.518	374.192	3.326	376.400
		50				Alte servicii in domeniile locuintelor, serviciilor si dezvoltarii comunale	1.141.900	1.141.900	925.120	1.069.114	977.266	701.455	275.811	709.241
8010						ACTIUNI GENERALE ECONOMICE, SI DE MUNCA	38.560	38.560	38.560	38.560	9.895	9.895		8.242
8010	01					Actiuni generale economice si comerciale	38.560	38.560	38.560	38.560	9.895	9.895		8.242
		30				Alte cheltuieli pentru actiuni generale economice si comerciale	38.560	38.560	38.560	38.560	9.895	9.895		8.242

Capi- tol	Sub- capi- tol	Pa- ra- graf	Gru- pa / Titlu	Ar- ti- col	Ali- ne- at	Denumire indicator	Credite de angajament	Credite bugetare		Angajamente bugetare	Angajamente legale	Plati efectuate	Angajamente legale de platit	Cheltuieli efective	
								anuale aprobrate la finele perioadei de raportare	trimestriale cumulate						
A						B	1	2	3	4	5	6	7=5-6	8	
5010						TOTAL CHELTUIELI DIN VENITURI PROPRII									
						SI SUBVENTII	127.654.640	127.654.640	99.230.660	118.853.213	102.663.928	71.911.701	30.752.227	76.847.518	
01						CHELTUIELI CURENTE	126.830.140	126.830.140	98.603.160	118.389.390	102.827.605	72.075.378	30.752.227	75.007.882	
10						TITLUL I CHELTUIELI DE PERSONAL	83.497.200	83.497.200	63.710.970	83.497.200	83.497.200	54.798.269	28.698.931	56.849.005	
10 01						Cheltuieli salariale in bani	80.457.700	80.457.700	61.144.600	80.457.700	80.457.700	52.668.420	27.789.280	55.462.317	
10 01 01						Salarii de baza	50.772.800	50.772.800	38.461.850	50.772.800	50.772.800	33.748.985	17.023.815	35.790.048	
10 01 05						Sporuri pentru conditii de munca	15.605.900	15.605.900	11.914.100	15.605.900	15.605.900	11.241.340	4.364.560	11.683.240	
10 01 06						Alte sporuri	5.012.300	5.012.300	3.846.950	5.012.300	5.012.300	3.172.858	1.839.442	3.193.109	
10 01 09						Indemnizatie de vacanta	1.059.100	1.059.100	799.900	1.059.100	1.059.100		1.059.100		
10 01 11						Fond aferent platii cu ora	4.283.700	4.283.700	3.277.300	4.283.700	4.283.700	2.646.654	1.637.046	2.688.064	
10 01 12						Indemnizatii platite unor persoane din afara unitatii	4.000	4.000	4.000	4.000	4.000	2.903	1.097	2.575	
10 01 13						Indemnizatii de delegare	4.100	4.100	4.100	4.100	4.100		4.100		
10 01 17						Indemnizatii de hrana	3.341.000	3.341.000	2.506.600	3.341.000	3.341.000	1.687.680	1.653.320	1.893.681	
10 01 30						Alte drepturi salariale in bani	374.800	374.800	329.800	374.800	374.800	168.000	206.800	211.600	
10 03						Contributii	3.039.500	3.039.500	2.566.370	3.039.500	3.039.500	2.129.849	909.651	1.386.688	
10 03 01						Contributii de asigurari sociale de stat	1.009.700	1.009.700	953.500	1.009.700	1.009.700	762.533	247.167	155.032	
10 03 02						Contributii de asigurari de somaj	95.450	95.450	95.450	95.450	95.450	19.143	76.307		
10 03 03						Contributii de asigurari sociale de sanatate	209.150	209.150	209.150	209.150	209.150	201.051	8.099		
10 03 04						Contributii de asigurari pentru accidente de munca si boli profesionale	11.800	11.800	11.800	11.800	11.800	10.741	1.059		
10 03 06						Contributii pentru concedii si indemnizatii	72.100	72.100	72.100	72.100	72.100	69.734	2.366	18.020	
10 03 07						Contributia asiguratorie pentru munca	1.638.500	1.638.500	1.222.270	1.638.500	1.638.500	1.066.647	571.853	1.213.636	
10 03 08						Contributii platite de angajator in numele angajatului	2.800	2.800	2.100	2.800	2.800		2.800		

Capi- tol	Sub- capi- tol	Pa- ra- graf	Gru- pa / Titlu	Ar- ti- col	Afi- ne- at	Denumire indicator	Credite de angajament	Credite bugetare		Angajamente bugetare	Angajamente legale	Plati efectuate	Angajamente legale de platit	Cheltuieli efective
								anuale aprobrate la finele perioadei de raportare	trimestriale cumulate					
A						B	1	2	3	4	5	6	7=5-6	8
			20			TITLUL II BUNURI SI SERVICII	42.960.140	42.960.140	34.617.590	34.617.590	19.135.524	17.105.557	2.029.967	17.963.996
			20	01		Bunuri si servicii	12.529.980	12.529.980	10.059.530	10.059.530	4.986.211	4.881.737	104.474	4.494.414
			20	01	01	Furnituri de birou	349.000	349.000	277.300	277.300	147.590	147.590		112.911
			20	01	02	Materiale pentru curatenie	312.400	312.400	245.600	245.600	141.527	141.527		114.451
			20	01	03	Incalzit, iluminat si forta motrica	4.518.210	4.518.210	3.656.910	3.656.910	1.600.366	1.543.948	56.418	1.544.758
			20	01	04	Apa, canal si salubritate	1.300.500	1.300.500	981.000	981.000	731.930	702.228	29.702	731.930
			20	01	05	Carburanti si lubrifianti	80.500	80.500	64.000	64.000	15.918	15.918		15.918
			20	01	06	Piese de schimb	1.170.100	1.170.100	893.100	893.100	100.150	82.847	17.303	96.699
			20	01	07	Transport	433.800	433.800	336.800	336.800	160.652	160.652		118.942
			20	01	08	Posta, telecomunicatii, radio, tv, internet	72.500	72.500	57.200	57.200	48.535	47.906	629	46.697
			20	01	09	Materiale si prestari de servicii cu caracter functional	1.720.710	1.720.710	1.424.860	1.424.860	717.270	717.270		628.551
			20	01	30	Alte bunuri si servicii pentru intretinere si functionare	2.572.260	2.572.260	2.122.760	2.122.760	1.322.273	1.321.851	422	1.083.557
			20	02		Reparatii curente	577.390	577.390	477.890	477.890	90.152	89.380	772	90.152
			20	03		Hrana	2.180.200	2.180.200	1.875.500	1.875.500	1.328.111	1.328.032	79	1.225.901
			20	03	01	Hrana pentru oameni	2.180.200	2.180.200	1.875.500	1.875.500	1.328.111	1.328.032	79	1.225.901
			20	04		Medicamente si materiale sanitare	25.848.200	25.848.200	20.726.750	20.726.750	12.404.062	10.494.544	1.909.518	11.903.024
			20	04	01	Medicamente	17.241.800	17.241.800	13.808.400	13.808.400	8.698.084	6.788.566	1.909.518	8.698.084
			20	04	02	Materiale sanitare	4.290.300	4.290.300	3.491.150	3.491.150	1.716.262	1.716.262		1.498.440
			20	04	03	Reactivi	2.942.200	2.942.200	2.343.200	2.343.200	1.435.252	1.435.252		1.219.727
			20	04	04	Dezinfectanti	1.373.900	1.373.900	1.084.000	1.084.000	554.464	554.464		486.773
			20	05		Bunuri de natura obiectelor de inventar	1.049.700	1.049.700	827.400	827.400	68.430	68.430		328
			20	05	01	Uniforme si echipament	320.000	320.000	242.000	242.000	8.595	8.595		
			20	05	03	Lenjerie si accesorii de pat	241.200	241.200	183.400	183.400	4.900	4.900		
			20	05	30	Alte obiecte de inventar	488.500	488.500	402.000	402.000	54.935	54.935		328
			20	06		Deplasari, detasari, transferari	112.100	112.100	98.350	98.350	42.436	42.436		42.376

Capi- tol	Sub- capi- tol	Pa- ra- graf	Gru- pa / Titlu	Ar- ti- col	Ali- ne- at	Denumire indicator	Credite de angajament	Credite bugetare		Angajamente bugetare	Angajamente legale	Plati efectuate	Angajamente legale de platit	Cheltuieli efective
								anuale aprobrate la finele perioadei de raportare	trimestriale cumulate					
A						B	1	2	3	4	5	6	7=5-6	8
						intretinere si functionare	62.800	62.800	62.800	62.800	7.306	6.884	422	7.073
	20	02				Reparatii curente	52.890	52.890	52.890	52.890	16.609	16.609		16.609
	20	03				Hrana	550.000	550.000	550.000	550.000	210.088	210.009	79	203.294
	20	03	01			Hrana pentru oameni	550.000	550.000	550.000	550.000	210.088	210.009	79	203.294
	20	05				Bunuri de natura obiectelor de inventar	83.000	83.000	83.000	83.000	11.699	11.699		
	20	05	30			Alte obiecte de inventar	83.000	83.000	83.000	83.000	11.699	11.699		
	20	06				Deplasari, detasari, transferari	9.000	9.000	9.000	9.000				
	20	06	01			Deplasari interne, detasari, transferari	7.000	7.000	7.000	7.000				
	20	06	02			Deplasari in strainatate	2.000	2.000	2.000	2.000				
	20	11				Carti, publicatii si materiale documentare	500	500	500	500				
	20	13				Pregatire profesionala	500	500	500	500				
	20	14				Protectia muncii	500	500	500	500				
	20	30				Alte cheltuieli	36.410	36.410	36.410	36.410	2.244	2.244		2.244
	20	30	30			Alte cheltuieli cu bunuri si servicii	36.410	36.410	36.410	36.410	2.244	2.244		2.244
6610						SANATATE	123.145.000	123.145.000	95.098.400	114.502.659	99.804.491	69.529.605	30.274.886	74.468.737
	01					CHELTUIELI CURENTE	122.320.500	122.320.500	94.470.900	114.036.800	99.966.132	69.691.246	30.274.886	72.646.514
	10					TITLUL I CHELTUIELI DE PERSONAL	82.294.900	82.294.900	62.729.000	82.294.900	82.294.900	53.970.164	28.324.736	56.024.066
	10	01				Cheltuieli salariale in bani	79.299.700	79.299.700	60.202.600	79.299.700	79.299.700	51.874.029	27.425.671	54.655.530
	10	01	01			Salarii de baza	49.634.600	49.634.600	37.537.100	49.634.600	49.634.600	32.961.051	16.673.549	34.989.774
	10	01	05			Sporuri pentru conditii de munca	15.605.900	15.605.900	11.914.100	15.605.900	15.605.900	11.241.340	4.364.560	11.683.240
	10	01	06			Alte sporuri	4.997.300	4.997.300	3.834.500	4.997.300	4.997.300	3.166.401	1.830.899	3.186.596
	10	01	09			Indemnizatie de vacanta	1.059.100	1.059.100	799.900	1.059.100	1.059.100		1.059.100	
	10	01	11			Fond aferent platii cu ora	4.283.700	4.283.700	3.277.300	4.283.700	4.283.700	2.646.654	1.637.046	2.688.064
	10	01	12			Indemnizatii platite unor persoane din afara unitatii	4.000	4.000	4.000	4.000	4.000	2.903	1.097	2.575
	10	01	13			Indemnizatii de delegare	4.100	4.100	4.100	4.100	4.100		4.100	
	10	01	17			Indemnizatii de hrana	3.341.000	3.341.000	2.506.600	3.341.000	3.341.000	1.687.680	1.653.320	1.893.681

Capi- tol	Sub- capi- tol	Pa- ra- graf	Gru- pa / Titlu	Ar- ti- col	Ali- ne- at	Denumire indicator	Credite de angajament	Credite bugetare		Angajamente bugetare	Angajamente legale	Plati efectuate	Angajamente legale de platit	Cheltuieli efective
								anuale aprobrate la finele perioadei de raportare	trimestriale cumulate					
A						B	1	2	3	4	5	6	7=5-6	8
						intretinere si functionare	2.109.900	2.109.900	1.667.900	1.667.900	1.129.586	1.129.586		944.718
	20	02				Reparatii curente	359.500	359.500	270.000	270.000	50.349	50.349		50.349
	20	03				Hrana	1.630.200	1.630.200	1.325.500	1.325.500	1.118.023	1.118.023		1.022.607
	20	03	01			Hrana pentru oameni	1.630.200	1.630.200	1.325.500	1.325.500	1.118.023	1.118.023		1.022.607
	20	04				Medicamente si materiale sanitare	25.848.200	25.848.200	20.726.750	20.726.750	12.404.062	10.494.544	1.909.518	11.903.024
	20	04	01			Medicamente	17.241.800	17.241.800	13.808.400	13.808.400	8.698.084	6.788.566	1.909.518	8.698.084
	20	04	02			Materiale sanitare	4.290.300	4.290.300	3.491.150	3.491.150	1.716.262	1.716.262		1.498.440
	20	04	03			Reactivi	2.942.200	2.942.200	2.343.200	2.343.200	1.435.252	1.435.252		1.219.727
	20	04	04			Dezinfectanti	1.373.900	1.373.900	1.084.000	1.084.000	554.464	554.464		486.773
	20	05				Bunuri de natura obiectelor de inventar	934.200	934.200	713.400	713.400	49.874	49.874		
	20	05	01			Uniforme si echipament	320.000	320.000	242.000	242.000	8.595	8.595		
	20	05	03			Lenjerie si accesorii de pat	241.200	241.200	183.400	183.400	4.900	4.900		
	20	05	30			Alte obiecte de inventar	373.000	373.000	288.000	288.000	36.379	36.379		
	20	06				Deplasari, detasari, transferari	38.100	38.100	30.100	30.100	9.216	9.216		9.216
	20	06	01			Deplasari interne, detasari, transferari	38.100	38.100	30.100	30.100	9.216	9.216		9.216
	20	09				Materiale de laborator	95.400	95.400	76.050	76.050	44.606	44.606		41.681
	20	11				Carti, publicatii si materiale documentare	1.800	1.800	1.300	1.300				
	20	13				Pregatire profesionala	35.100	35.100	26.800	26.800	1.960	1.960		1.960
	20	14				Protectia muncii	71.200	71.200	53.900	53.900	18.972	18.972		18.239
	20	30				Alte cheltuieli	236.000	236.000	185.800	185.800	15.702	15.702		15.702
	20	30	04			Chirii	15.000	15.000	15.000	15.000	13.318	13.318		13.318
	20	30	30			Alte cheltuieli cu bunuri si servicii	221.000	221.000	170.800	170.800	2.384	2.384		2.384
	59					TITLUL XI ALTE CHELTUIELI	372.800	372.800	274.600	274.600	194.881	171.552	23.329	194.881
	59	01				Burse	152.800	152.800	114.600	114.600	30.385	30.385		30.385
	59	40				Sume aferente persoanelor cu handicap neincadrate	220.000	220.000	160.000	160.000	164.496	141.167	23.329	164.496
	70					CHELTUIELI DE CAPITAL	824.500	824.500	627.500	627.500				1.822.223

Capi- tol	Sub- capi- tol	Pa- ra- graf	Gru- pa / Titlu	Ar- ti- col	Ali- ne- at	Denumire indicator	Credite de angajament	Credite bugetare		Angajamente bugetare	Angajamente legale	Plati efectuate	Angajamente legale de platit	Cheltuieli efective
								anuale aprobate la finele perioadei de raportare	trimestriale cumulate					
A						B	1	2	3	4	5	6	7=5-6	8
			71			TITLUL XIII ACTIVE NEFINANCIARE	824.500	824.500	627.500	627.500				1.822.223
			71	01		Active fixe	788.000	788.000	591.000	591.000				1.822.223
			71	01	02	Masini, echipamente si mijloace de transport	788.000	788.000	591.000	591.000				1.802.556
			71	01	03	Mobilier, aparatura birotica si alte active corporale								203
			71	01	30	Alte active fixe (inclusiv reparatii capitale)								19.464
			71	03		Reparatii capitale aferente activelor fixe	36.500	36.500	36.500	36.500				
			84			PLATI EFECTUATE IN ANII PRECEDENTI SI RECUPERATE IN ANUL CURENT				-161.641	-161.641	-161.641		
			85			Titlul XIX PLATI EFECTUATE IN ANII PRECEDENTI SI RECUPERATE IN ANUL CURENT				-161.641	-161.641	-161.641		
			85	01		Plati efectuate in anii precedenti si recuperate in anul curent				-161.641	-161.641	-161.641		
			85	01	01	Plati efectuate in anii precedenti si recuperate in anul curent (SF)				-161.641	-161.641	-161.641		
6710						CULTURA, RECREERE SI RELIGIE	874.110	874.110	713.510	787.810	844.450	664.946	179.504	741.316
			01			CHELTUIELI CURENTE	874.110	874.110	713.510	787.810	844.450	664.946	179.504	739.066
			10			TITLUL I CHELTUIELI DE PERSONAL	325.400	325.400	251.100	325.400	325.400	232.016	93.384	232.567
			10	01		Cheltuieli salariale in bani	313.200	313.200	240.000	313.200	313.200	222.634	90.566	227.450
			10	01	01	Salarii de baza	313.200	313.200	240.000	313.200	313.200	222.634	90.566	227.450
			10	03		Contributii	12.200	12.200	11.100	12.200	12.200	9.382	2.818	5.117
			10	03	01	Contributii de asigurari sociale de stat	3.500	3.500	3.500	3.500	3.500	3.433	67	
			10	03	02	Contributii de asigurari de somaj	100	100	100	100	100	79	21	

Capi- tol	Sub- capi- tol	Pa- ra- graf	Gru- pa / Titlu	Ar- ti- col	Ali- ne- at	Denumire indicator	Credite de angajament	Credite bugetare		Angajamente bugetare	Angajamente legale	Plati efectuate	Angajamente legale de platit	Cheltuieli efective
								anuale aprobrate la finele perioadei de raportare	trimestriale cumulate					
A						B	1	2	3	4	5	6	7=5-6	8
			10	03	03	Contributii de asigurari sociale de sanatate	1.200	1.200	1.200	1.200	1.200	1.130	70	
			10	03	04	Contributii de asigurari pentru accidente de munca si boli profesionale	100	100	100	100	100	35	65	
			10	03	06	Contributii pentru concedii si indemnizatii	200	200	200	200	200	185	15	
			10	03	07	Contributia asiguratorie pentru munca	7.100	7.100	6.000	7.100	7.100	4.520	2.580	5.117
			20			TITLUL II BUNURI SI SERVICII	548.710	548.710	462.410	462.410	519.050	432.930	86.120	506.499
			20	01		Bunuri si servicii	452.710	452.710	374.410	374.410	456.574	370.454	86.120	448.746
			20	01	03	Incalzit, iluminat si forta motrica	328.210	328.210	278.910	278.910	331.637	275.219	56.418	331.637
			20	01	04	Apa, canal si salubritate	104.000	104.000	78.000	78.000	107.664	77.962	29.702	107.664
			20	01	06	Piese de schimb	3.500	3.500	3.500	3.500	3.451	3.451		
			20	01	09	Materiale si prestari de servicii cu caracter functional	17.000	17.000	14.000	14.000	13.822	13.822		9.445
			20	05		Bunuri de natura obiectelor de inventar	1.500	1.500	1.500	1.500				
			20	05	30	Alte obiecte de inventar	1.500	1.500	1.500	1.500				
			20	06		Deplasari, detasari, transferari	62.000	62.000	57.000	57.000	33.056	33.056		32.996
			20	06	01	Deplasari interne, detasari, transferari	62.000	62.000	57.000	57.000	33.056	33.056		32.996
			20	30		Alte cheltuieli	32.500	32.500	29.500	29.500	29.420	29.420		24.757
			20	30	30	Alte cheltuieli cu bunuri si servicii	32.500	32.500	29.500	29.500	29.420	29.420		24.757
			70			CHELTUIELI DE CAPITAL								2.250
			71			TITLUL XIII ACTIVE NEFINANCIARE								2.250
			71	01		Active fixe								2.250
			71	01	02	Masini, echipamente si mijloace de transport								1.000
			71	01	03	Mobilier, aparatura birotica si alte active corporale								1.250
7010						LOCUINTE, SERVICII SI DEZVOLTARE PUBLICA	2.665.560	2.665.560	2.448.780	2.592.774	1.732.917	1.440.581	292.336	1.380.833

Capi- tol	Sub- capi- tol	Pa- ra- graf	Gru- pa / Titlu	Ar- ti- col	Ali- ne- at	Denumire indicator	Credite de angajament	Credite bugetare		Angajamente bugetare	Angajamente legale	Plati efectuate	Angajamente legale de platit	Cheltuieli efective
								anuale aprobrate la finele perioadei de raportare	trimestriale cumulate					
A						B	1	2	3	4	5	6	7=5-6	8
			01			CHELTUIELI CURENTE	2.665.560	2.665.560	2.448.780	2.594.810	1.734.953	1.442.617	292.336	1.365.670
			10			TITLUL I CHELTUIELI DE PERSONAL	871.900	871.900	725.870	871.900	871.900	596.089	275.811	592.372
			10	01		Cheltuieli salariale in bani	840.000	840.000	697.200	840.000	840.000	571.757	268.243	579.337
			10	01	01	Salarii de baza	825.000	825.000	684.750	825.000	825.000	565.300	259.700	572.824
			10	01	06	Alte sporuri	15.000	15.000	12.450	15.000	15.000	6.457	8.543	6.513
			10	03		Contributii	31.900	31.900	28.670	31.900	31.900	24.332	7.568	13.035
			10	03	01	Contributii de asigurari sociale de stat	9.000	9.000	9.000	9.000	9.000	8.972	28	
			10	03	02	Contributii de asigurari de somaj	300	300	300	300	300	271	29	
			10	03	03	Contributii de asigurari sociale de sanatate	3.000	3.000	3.000	3.000	3.000	2.933	67	
			10	03	04	Contributii de asigurari pentru accidente de munca si boli profesionale	100	100	100	100	100	86	14	
			10	03	06	Contributii pentru concedii si indemnizatii	500	500	500	500	500	479	21	
			10	03	07	Contributia asiguratorie pentru munca	19.000	19.000	15.770	19.000	19.000	11.591	7.409	13.035
			20			TITLUL II BUNURI SI SERVICII	1.793.660	1.793.660	1.722.910	1.722.910	863.053	846.528	16.525	773.298
			20	01		Bunuri si servicii	1.457.000	1.457.000	1.410.250	1.410.250	729.620	728.991	629	646.394
			20	01	01	Furnituri de birou	13.000	13.000	11.000	11.000	7.812	7.812		7.240
			20	01	02	Materiale pentru curatenie	14.000	14.000	10.500	10.500	7.216	7.216		7.216
			20	01	03	Incalzit, iluminat si forta motrica	700.000	700.000	680.500	680.500	261.884	261.884		235.800
			20	01	04	Apa, canal si salubritate	30.000	30.000	22.500	22.500	14.082	14.082		14.082
			20	01	08	Posta, telecomunicatii, radio, tv, internet	17.000	17.000	14.000	14.000	9.735	9.106	629	9.546
			20	01	09	Materiale si prestari de servicii cu caracter functional	292.000	292.000	288.250	288.250	243.510	243.510		240.744
			20	01	30	Alte bunuri si servicii pentru intretinere si functionare	391.000	391.000	383.500	383.500	185.381	185.381		131.766

Capi- tol	Sub- capi- tol	Pa- ra- graf	Gru- pa / Titlu	Ar- ti- col	Al- ne- at	Denumire indicator	Credite de angajament	Credite bugetare		Angajamente bugetare	Angajamente legale	Plati efectuate	Angajamente legale de platit	Cheltuieli efective
								anuale aprobrate la finele perioadei de raportare	trimestriale cumulate					
A						B	1	2	3	4	5	6	7=5-6	8
			20	02		Reparatii curente	165.000	165.000	155.000	155.000	23.194	22.422	772	23.194
			20	05		Bunuri de natura obiectelor de inventar	16.000	16.000	14.500	14.500	6.857	6.857		328
			20	05	30	Alte obiecte de inventar	16.000	16.000	14.500	14.500	6.857	6.857		328
			20	06		Deplasari, detasari, transferari	3.000	3.000	2.250	2.250	164	164		164
			20	06	01	Deplasari interne, detasari, transferari	3.000	3.000	2.250	2.250	164	164		164
			20	11		Carti, publicatii si materiale documentare	2.000	2.000	1.500	1.500				
			20	13		Pregatire profesionala	2.000	2.000	-500	-500				
			20	14		Protectia muncii	5.000	5.000	2.500	2.500	1.992	1.992		1.992
			20	30		Alte cheltuieli	143.660	143.660	137.410	137.410	101.226	86.102	15.124	101.226
			20	30	01	Reclama si publicitate	5.000	5.000	2.500	2.500	1.484	1.484		1.484
			20	30	30	Alte cheltuieli cu bunuri si servicii	138.660	138.660	134.910	134.910	99.742	84.618	15.124	99.742
			70			CHELTUIELI DE CAPITAL								15.163
			71			TITLUL XIII ACTIVE NEFINANCIARE								15.163
			71	01		Active fixe								15.163
			71	01	01	Constructii								11.425
			71	01	02	Masini, echipamente si mijloace de transport								1.093
			71	01	30	Alte active fixe (inclusiv reparatii capitale)								2.645
			84			PLATI EFECTUATE IN ANII PRECEDENTI SI RECUPERATE IN ANUL CURENT				-2.036	-2.036	-2.036		
			85			Titlul XIX PLATI EFECTUATE IN ANII PRECEDENTI SI RECUPERATE IN ANUL CURENT				-2.036	-2.036	-2.036		
			85	01		Plati efectuate in anii precedenti si recuperate in anul curent				-2.036	-2.036	-2.036		
			85	01	01	Plati efectuate in anii precedenti si				-2.036	-2.036	-2.036		

Capi- tol	Sub- capi- tol	Pa- ra- graf	Gru- pa / Titlu	Ar- ti- col	Ali- ne- at	Denumire indicator	Credite de angajament	Credite bugetare		Angajamente bugetare	Angajamente legale	Plati efectuate	Angajamente legale de platit	Cheltuieli efective
								anuale aprobrate la finele perioadei de raportare	trimestriale cumulate					
A						B	1	2	3	4	5	6	7=5-6	8
8010						recuperate in anul curent (SF)				-2.036	-2.036	-2.036		
						ACTIUNI GENERALE ECONOMICE, SI DE MUNCA	38.560	38.560	38.560	38.560	9.895	9.895		8.242
	01					CHELTUIELI CURENTE	38.560	38.560	38.560	38.560	9.895	9.895		8.242
	20					TITLUL II BUNURI SI SERVICII	38.560	38.560	38.560	38.560	9.895	9.895		8.242
	20	01				Bunuri si servicii	23.560	23.560	23.560	23.560	9.895	9.895		8.242
	20	01	09			Materiale si prestari de servicii cu caracter functional	15.000	15.000	15.000	15.000	9.895	9.895		8.242
	20	01	30			Alte bunuri si servicii pentru intretinere si functionare	8.560	8.560	8.560	8.560				
	20	05				Bunuri de natura obiectelor de inventar	15.000	15.000	15.000	15.000				
	20	05	30			Alte obiecte de inventar	15.000	15.000	15.000	15.000				

Conducatorul institutiei,
PRIMAR

Conducatorul compartimentului
financiar-contabil

DIRECTOR ECONOMIC

SEF BIROU

Capi- tot	Sub- capi- tol	Pa- ra- graf	Gru- pa / Titlu	Ar- ti- col	Ali- ne- at	Denumire indicator	Credite de angajament	Credite bugetare		Angajamente bugetare	Angajamente legale	Plati efectuate	Angajamente legale de platit	Cheltuieli efective
								anuale aprobrate la finele perioadei de raportare	trimestriale cumulate					
A						B	1	2	3	4	5	6	7=5-6	8
5010						TOTAL CHELTUIELI DIN VENITURI PROPRII SI SUBVENTII	126.830.140	126.830.140	98.603.160	118.225.713	102.663.928	71.911.701	30.752.227	75.007.882
6510						INVATAMANT	931.410	931.410	931.410	931.410	272.175	266.674	5.501	248.390
6610						SANATATE	122.320.500	122.320.500	94.470.900	113.875.159	99.804.491	69.529.605	30.274.886	72.646.514
6710						CULTURA, RECREERE SI RELIGIE	874.110	874.110	713.510	787.810	844.450	664.946	179.504	739.066
7010						LOCUINTE, SERVICII SI DEZVOLTARE PUBLICA	2.665.560	2.665.560	2.448.780	2.592.774	1.732.917	1.440.581	292.336	1.365.670
8010						ACTIUNI GENERALE ECONOMICE, SI DE MUNCA	38.560	38.560	38.560	38.560	9.895	9.895		8.242

**DETALIEREA CHELTUIELILOR
INSTITUTII PUBLICE FINANTATE DIN VENITURI PROPRII
SI SUBVENTII DIN BUGETUL LOCAL
30.09.2018**

Pag. 2 - lei-

Capi- tol	Sub- capi- tol	Pa- ra- graf	Gru- pa / Titlu	Ar- ti- col	Ali- ne- at	Denumire indicator	Credite de angajament	Credite bugetare		Angajamente bugetare	Angajamente legale	Plati efectuate	Angajamente legale de platit	Cheltuieli efective	
								anuale aprobrate la finele perioadei de raportare	trimestriale cumulate						
A						B	1	2	3	4	5	6	7=5-6	8	
5010						TOTAL CHELTUIELI DIN VENITURI PROPRII									
						SI SUBVENTII	126.830.140	126.830.140	98.603.160	118.225.713	102.663.928	71.911.701	30.752.227	75.007.882	
01						CHELTUIELI CURENTE	126.830.140	126.830.140	98.603.160	118.389.390	102.827.605	72.075.378	30.752.227	75.007.882	
10						TITLUL I CHELTUIELI DE PERSONAL	83.497.200	83.497.200	63.710.970	83.497.200	83.497.200	54.798.269	28.698.931	56.849.005	
10 01						Cheltuieli salariale in bani	80.457.700	80.457.700	61.144.600	80.457.700	80.457.700	52.668.420	27.789.280	55.462.317	
10 01 01						Salarii de baza	50.772.800	50.772.800	38.461.850	50.772.800	50.772.800	33.748.985	17.023.815	35.790.048	
10 01 05						Sporuri pentru conditii de munca	15.605.900	15.605.900	11.914.100	15.605.900	15.605.900	11.241.340	4.364.560	11.683.240	
10 01 06						Alte sporuri	5.012.300	5.012.300	3.846.950	5.012.300	5.012.300	3.172.858	1.839.442	3.193.109	
10 01 09						Indemnizatie de vacanta	1.059.100	1.059.100	799.900	1.059.100	1.059.100		1.059.100		
10 01 11						Fond aferent platii cu ora	4.283.700	4.283.700	3.277.300	4.283.700	4.283.700	2.646.654	1.637.046	2.688.064	
10 01 12						Indemnizatii platite unor persoane din afara unitatii	4.000	4.000	4.000	4.000	4.000	2.903	1.097	2.575	
10 01 13						Indemnizatii de delegare	4.100	4.100	4.100	4.100	4.100		4.100		
10 01 17						Indemnizatii de hrana	3.341.000	3.341.000	2.506.600	3.341.000	3.341.000	1.687.680	1.653.320	1.893.681	
10 01 30						Alte drepturi salariale in bani	374.800	374.800	329.800	374.800	374.800	168.000	206.800	211.600	
10 03						Contributii	3.039.500	3.039.500	2.566.370	3.039.500	3.039.500	2.129.849	909.651	1.386.688	
10 03 01						Contributii de asigurari sociale de stat	1.009.700	1.009.700	953.500	1.009.700	1.009.700	762.533	247.167	155.032	
10 03 02						Contributii de asigurari de somaj	95.450	95.450	95.450	95.450	95.450	19.143	76.307		
10 03 03						Contributii de asigurari sociale de sanatate	209.150	209.150	209.150	209.150	209.150	201.051	8.099		
10 03 04						Contributii de asigurari pentru accidente de munca si boli profesionale	11.800	11.800	11.800	11.800	11.800	10.741	1.059		
10 03 06						Contributii pentru concedii si indemnizatii	72.100	72.100	72.100	72.100	72.100	69.734	2.366	18.020	
10 03 07						Contributia asiguratorie pentru munca	1.638.500	1.638.500	1.222.270	1.638.500	1.638.500	1.066.647	571.853	1.213.636	
10 03 08						Contributii platite de angajator in numele angajatului	2.800	2.800	2.100	2.800	2.800		2.800		

Capi- tol	Sub- capi- tol	Pa- ra- graf	Gru- pa / Titlu	Ar- ti- col	Ali- ne- at	Denumire indicator	Credite de angajament	Credite bugetare		Angajamente bugetare	Angajamente legale	Plati efectuate	Angajamente legale de platit	Cheltuieli efective
								anuale aprobrate la finele perioadei de raportare	trimestriale cumulate					
A						B	1	2	3	4	5	6	7=5-6	8
			20			TITLUL II BUNURI SI SERVICII	42.960.140	42.960.140	34.617.590	34.617.590	19.135.524	17.105.557	2.029.967	17.963.996
			20	01		Bunuri si servicii	12.529.980	12.529.980	10.059.530	10.059.530	4.986.211	4.881.737	104.474	4.494.414
			20	01	01	Furnituri de birou	349.000	349.000	277.300	277.300	147.590	147.590		112.911
			20	01	02	Materiale pentru curatenie	312.400	312.400	245.600	245.600	141.527	141.527		114.451
			20	01	03	Incalzit, iluminat si forta motrica	4.518.210	4.518.210	3.656.910	3.656.910	1.600.366	1.543.948	56.418	1.544.758
			20	01	04	Apa, canal si salubritate	1.300.500	1.300.500	981.000	981.000	731.930	702.228	29.702	731.930
			20	01	05	Carburanti si lubrifianti	80.500	80.500	64.000	64.000	15.918	15.918		15.918
			20	01	06	Piese de schimb	1.170.100	1.170.100	893.100	893.100	100.150	82.847	17.303	96.699
			20	01	07	Transport	433.800	433.800	336.800	336.800	160.652	160.652		118.942
			20	01	08	Posta, telecomunicatii, radio, tv, internet	72.500	72.500	57.200	57.200	48.535	47.906	629	46.697
			20	01	09	Materiale si prestari de servicii cu caracter functional	1.720.710	1.720.710	1.424.860	1.424.860	717.270	717.270		628.551
			20	01	30	Alte bunuri si servicii pentru intretinere si functionare	2.572.260	2.572.260	2.122.760	2.122.760	1.322.273	1.321.851	422	1.083.557
			20	02		Reparatii curente	577.390	577.390	477.890	477.890	90.152	89.380	772	90.152
			20	03		Hrana	2.180.200	2.180.200	1.875.500	1.875.500	1.328.111	1.328.032	79	1.225.901
			20	03	01	Hrana pentru oameni	2.180.200	2.180.200	1.875.500	1.875.500	1.328.111	1.328.032	79	1.225.901
			20	04		Medicamente si materiale sanitare	25.848.200	25.848.200	20.726.750	20.726.750	12.404.062	10.494.544	1.909.518	11.903.024
			20	04	01	Medicamente	17.241.800	17.241.800	13.808.400	13.808.400	8.698.084	6.788.566	1.909.518	8.698.084
			20	04	02	Materiale sanitare	4.290.300	4.290.300	3.491.150	3.491.150	1.716.262	1.716.262		1.498.440
			20	04	03	Reactivi	2.942.200	2.942.200	2.343.200	2.343.200	1.435.252	1.435.252		1.219.727
			20	04	04	Dezinfectanti	1.373.900	1.373.900	1.084.000	1.084.000	554.464	554.464		486.773
			20	05		Bunuri de natura obiectelor de inventar	1.049.700	1.049.700	827.400	827.400	68.430	68.430		328
			20	05	01	Uniforme si echipament	320.000	320.000	242.000	242.000	8.595	8.595		
			20	05	03	Lenjerie si accesorii de pat	241.200	241.200	183.400	183.400	4.900	4.900		
			20	05	30	Alte obiecte de inventar	488.500	488.500	402.000	402.000	54.935	54.935		328
			20	06		Deplasari, detasari, transferari	112.100	112.100	98.350	98.350	42.436	42.436		42.376

Capi- tol	Sub- capi- tol	Pa- ra- graf	Gru- pa / Titlu	Ar- ti- col	Ali- ne- at	Denumire indicator	Credite de angajament	Credite bugetare		Angajamente bugetare	Angajamente legale	Plati efectuate	Angajamente legale de platit	Cheltuieli efective
								anuale aprobrate la finele perioadei de raportare	trimestriale cumulate					
A						B	1	2	3	4	5	6	7=5-6	8
			20	06	01	Deplasari interne, detasari, transferari	110.100	110.100	96.350	96.350	42.436	42.436		42.376
			20	06	02	Deplasari in strainatate	2.000	2.000	2.000	2.000				
			20	09		Materiale de laborator	95.400	95.400	76.050	76.050	44.606	44.606		41.681
			20	11		Carti, publicatii si materiale documentare	4.300	4.300	3.300	3.300				
			20	13		Pregatire profesionala	37.600	37.600	26.800	26.800	1.960	1.960		1.960
			20	14		Protectia muncii	76.700	76.700	56.900	56.900	20.964	20.964		20.231
			20	30		Alte cheltuieli	448.570	448.570	389.120	389.120	148.592	133.468	15.124	143.929
			20	30	01	Reclama si publicitate	5.000	5.000	2.500	2.500	1.484	1.484		1.484
			20	30	04	Chirii	15.000	15.000	15.000	15.000	13.318	13.318		13.318
			20	30	30	Alte cheltuieli cu bunuri si servicii	428.570	428.570	371.620	371.620	133.790	118.666	15.124	129.127
			59			TITLUL XI ALTE CHELTUIELI	372.800	372.800	274.600	274.600	194.881	171.552	23.329	194.881
			59	01		Burse	152.800	152.800	114.600	114.600	30.385	30.385		30.385
			59	40		Sume aferente persoanelor cu handicap neincadrate	220.000	220.000	160.000	160.000	164.496	141.167	23.329	164.496
			84			PLATI EFECTUATE IN ANII PRECEDENTI SI RECUPERATE IN ANUL CURENT				-163.677	-163.677	-163.677		
			85			Titlul XIX PLATI EFECTUATE IN ANII PRECEDENTI SI RECUPERATE IN ANUL CURENT				-163.677	-163.677	-163.677		
			85	01		Plati efectuate in anii precedenti si recuperate in anul curent				-163.677	-163.677	-163.677		
			85	01	01	Plati efectuate in anii precedenti si recuperate in anul curent (SF)				-163.677	-163.677	-163.677		
6510						INVATAMANT	931.410	931.410	931.410	931.410	272.175	266.674	5.501	248.390
			01			CHELTUIELI CURENTE	931.410	931.410	931.410	931.410	272.175	266.674	5.501	248.390
			10			TITLUL I CHELTUIELI DE PERSONAL	5.000	5.000	5.000	5.000	5.000		5.000	
			10	01		Cheltuieli salariale in bani	4.800	4.800	4.800	4.800	4.800		4.800	

Capi- tol	Sub- capi- tol	Pa- ra- graf	Gru- pa / Titlu	Ar- ti- col	Ali- ne- at	Denumire indicator	Credite de angajament	Credite bugetare		Angajamente bugetare	Angajamente legale	Plati efectuate	Angajamente legale de platit	Cheltuieli efective
								anuale aprobate la finele perioadei de raportare	trimestriale cumulate					
A						B	1	2	3	4	5	6	7=5-6	8
			10 01 30			Alte drepturi salariale in bani	4.800	4.800	4.800	4.800	4.800		4.800	
			10 03			Contributii	200	200	200	200	200		200	
			10 03 07			Contributia asiguratorie pentru munca	200	200	200	200	200		200	
			20			TITLUL II BUNURI SI SERVICII	926.410	926.410	926.410	926.410	267.175	266.674	501	248.390
			20 01			Bunuri si servicii	193.610	193.610	193.610	193.610	26.535	26.113	422	26.243
			20 01 01			Furnituri de birou	6.000	6.000	6.000	6.000	2.574	2.574		2.574
			20 01 02			Materiale pentru curatenie	11.000	11.000	11.000	11.000	3.406	3.406		3.406
			20 01 03			Incalzit, iluminat si forta motrica	51.000	51.000	51.000	51.000	9.114	9.114		9.055
			20 01 04			Apa, canal si salubritate	5.500	5.500	5.500	5.500	3.101	3.101		3.101
			20 01 05			Carburanti si lubrifianti	8.500	8.500	8.500	8.500	147	147		147
			20 01 07			Transport	1.000	1.000	1.000	1.000	607	607		607
			20 01 08			Posta, telecomunicatii, radio, tv, internet	2.000	2.000	2.000	2.000				
			20 01 09			Materiale si prestari de servicii cu caracter functional	45.810	45.810	45.810	45.810	280	280		280
			20 01 30			Alte bunuri si servicii pentru intretinere si functionare	62.800	62.800	62.800	62.800	7.306	6.884	422	7.073
			20 02			Reparatii curente	52.890	52.890	52.890	52.890	16.609	16.609		16.609
			20 03			Hrana	550.000	550.000	550.000	550.000	210.088	210.009	79	203.294
			20 03 01			Hrana pentru oameni	550.000	550.000	550.000	550.000	210.088	210.009	79	203.294
			20 05			Bunuri de natura obiectelor de inventar	83.000	83.000	83.000	83.000	11.699	11.699		
			20 05 30			Alte obiecte de inventar	83.000	83.000	83.000	83.000	11.699	11.699		
			20 06			Deplasari, detasari, transferari	9.000	9.000	9.000	9.000				
			20 06 01			Deplasari interne, detasari, transferari	7.000	7.000	7.000	7.000				
			20 06 02			Deplasari in strainatate	2.000	2.000	2.000	2.000				
			20 11			Carti, publicatii si materiale documentare	500	500	500	500				
			20 13			Pregatire profesionala	500	500	500	500				

Capi- tol	Sub- capi- tol	Pa- ra- graf	Gru- pa / Titlu	Ar- ti- col	Ali- ne- at	Denumire indicator	Credite de angajament	Credite bugetare		Angajamente bugetare	Angajamente legale	Plati efectuate	Angajamente legale de platit	Cheltuieli efective
								anuale aprobrate la finele perioadei de raportare	trimestriale cumulate					
								1	2					
A						B	1	2	3	4	5	6	7=5-6	8
			20	14		Protectia muncii	500	500	500	500				
			20	30		Alte cheltuieli	36.410	36.410	36.410	36.410	2.244	2.244		2.244
			20	30	30	Alte cheltuieli cu bunuri si servicii	36.410	36.410	36.410	36.410	2.244	2.244		2.244
6610						SANATATE	122.320.500	122.320.500	94.470.900	113.875.159	99.804.491	69.529.605	30.274.886	72.646.514
			01			CHELTUIELI CURENTE	122.320.500	122.320.500	94.470.900	114.036.800	99.966.132	69.691.246	30.274.886	72.646.514
			10			TITLUL I CHELTUIELI DE PERSONAL	82.294.900	82.294.900	62.729.000	82.294.900	82.294.900	53.970.164	28.324.736	56.024.066
			10	01		Cheltuieli salariale in bani	79.299.700	79.299.700	60.202.600	79.299.700	79.299.700	51.874.029	27.425.671	54.635.530
			10	01	01	Salarii de baza	49.634.600	49.634.600	37.537.100	49.634.600	49.634.600	32.961.051	16.673.549	34.989.774
			10	01	05	Sporuri pentru conditii de munca	15.605.900	15.605.900	11.914.100	15.605.900	15.605.900	11.241.340	4.364.560	11.683.240
			10	01	06	Alte sporuri	4.997.300	4.997.300	3.834.500	4.997.300	4.997.300	3.166.401	1.830.899	3.186.596
			10	01	09	Indemnizatie de vacanta	1.059.100	1.059.100	799.900	1.059.100	1.059.100		1.059.100	
			10	01	11	Fond aferent platii cu ora	4.283.700	4.283.700	3.277.300	4.283.700	4.283.700	2.646.654	1.637.046	2.688.064
			10	01	12	Indemnizatii platite unor persoane din afara unitatii	4.000	4.000	4.000	4.000	4.000	2.903	1.097	2.575
			10	01	13	Indemnizatii de delegare	4.100	4.100	4.100	4.100	4.100		4.100	
			10	01	17	Indemnizatii de hrana	3.341.000	3.341.000	2.506.600	3.341.000	3.341.000	1.687.680	1.653.320	1.893.681
			10	01	30	Alte drepturi salariale in bani	370.000	370.000	325.000	370.000	370.000	168.000	202.000	211.600
			10	03		Contributii	2.995.200	2.995.200	2.526.400	2.995.200	2.995.200	2.096.135	899.065	1.368.536
			10	03	01	Contributii de asigurari sociale de stat	997.200	997.200	941.000	997.200	997.200	750.128	247.072	155.032
			10	03	02	Contributii de asigurari de somaj	95.050	95.050	95.050	95.050	95.050	18.793	76.257	
			10	03	03	Contributii de asigurari sociale de sanatate	204.950	204.950	204.950	204.950	204.950	196.988	7.962	
			10	03	04	Contributii de asigurari pentru accidente de munca si boli profesionale	11.600	11.600	11.600	11.600	11.600	10.620	980	
			10	03	06	Contributii pentru concedii si indemnizatii	71.400	71.400	71.400	71.400	71.400	69.070	2.330	18.020
			10	03	07	Contributia asiguratorie pentru munca	1.612.200	1.612.200	1.200.300	1.612.200	1.612.200	1.050.536	561.664	1.195.484

Capi- tol	Sub- capi- tol	Pa- ra- graf	Gru- pa / Titlu	Ar- ti- col	Ali- ne- at	Denumire indicator	Credite de angajament	Credite bugetare		Angajamente bugetare	Angajamente legale	Plati efectuate	Angajamente legale de platit	Cheltuieli efective
								anuale aprobat la finele perioadei de raportare	trimestriale cumulate					
A						B	1	2	3	4	5	6	7=5-6	8
			10	03	08	Contributii platite de angajator in numele angajatului	2.800	2.800	2.100	2.800	2.800		2.800	
			20			TITLUL II BUNURI SI SERVICII	39.652.800	39.652.800	31.467.300	31.467.300	17.476.351	15.549.530	1.926.821	16.427.567
			20	01		Bunuri si servicii	10.403.100	10.403.100	8.057.700	8.057.700	3.763.587	3.746.284	17.303	3.364.789
			20	01	01	Furnituri de birou	330.000	330.000	260.300	260.300	137.204	137.204		103.097
			20	01	02	Materiale pentru curatenie	287.400	287.400	224.100	224.100	130.905	130.905		103.829
			20	01	03	Incalzit, iluminat si forta motrica	3.439.000	3.439.000	2.646.500	2.646.500	997.731	997.731		968.266
			20	01	04	Apa, canal si salubritate	1.161.000	1.161.000	875.000	875.000	607.083	607.083		607.083
			20	01	05	Carburanti si lubrifianti	72.000	72.000	55.500	55.500	15.771	15.771		15.771
			20	01	06	Piese de schimb	1.166.600	1.166.600	889.600	889.600	96.699	79.396	17.303	96.699
			20	01	07	Transport	432.800	432.800	335.800	335.800	160.045	160.045		118.335
			20	01	08	Posta, telecomunicatii, radio, tv, internet	53.500	53.500	41.200	41.200	38.800	38.800		37.151
			20	01	09	Materiale si prestari de servicii cu caracter functional	1.350.900	1.350.900	1.061.800	1.061.800	449.763	449.763		369.840
			20	01	30	Alte bunuri si servicii pentru intretinere si functionare	2.109.900	2.109.900	1.667.900	1.667.900	1.129.586	1.129.586		944.718
			20	02		Reparatii curente	359.500	359.500	270.000	270.000	50.349	50.349		50.349
			20	03		Hrana	1.630.200	1.630.200	1.325.500	1.325.500	1.118.023	1.118.023		1.022.607
			20	03	01	Hrana pentru oameni	1.630.200	1.630.200	1.325.500	1.325.500	1.118.023	1.118.023		1.022.607
			20	04		Medicamente si materiale sanitare	25.848.200	25.848.200	20.726.750	20.726.750	12.404.062	10.494.544	1.909.518	11.903.024
			20	04	01	Medicamente	17.241.800	17.241.800	13.808.400	13.808.400	8.698.084	6.788.566	1.909.518	8.698.084
			20	04	02	Materiale sanitare	4.290.300	4.290.300	3.491.150	3.491.150	1.716.262	1.716.262		1.498.440
			20	04	03	Reactivi	2.942.200	2.942.200	2.343.200	2.343.200	1.435.252	1.435.252		1.219.727
			20	04	04	Dezinfectanti	1.373.900	1.373.900	1.084.000	1.084.000	554.464	554.464		486.773
			20	05		Bunuri de natura obiectelor de inventar	934.200	934.200	713.400	713.400	49.874	49.874		
			20	05	01	Uniforme si echipament	320.000	320.000	242.000	242.000	8.595	8.595		
			20	05	03	Lenjerie si accesorii de pat	241.200	241.200	183.400	183.400	4.900	4.900		

Capi- tol	Sub- capi- tol	Pa- ra- graf	Gru- pa / Titlu	Ar- ti- col	Ali- ne- at	Denumire indicator	Credite de angajament	Credite bugetare		Angajamente bugetare	Angajamente legale	Plati efectuate	Angajamente legale de platit	Cheltuieli efective
								anuale aprobate la finele perioadei de raportare	trimestriale cumulate					
A						B	1	2	3	4	5	6	7=5-6	8
			20	05	30	Alte obiecte de inventar	373.000	373.000	288.000	288.000	36.379	36.379		
			20	06		Deplasari, detasari, transferari	38.100	38.100	30.100	30.100	9.216	9.216		9.216
			20	06	01	Deplasari interne, detasari, transferari	38.100	38.100	30.100	30.100	9.216	9.216		9.216
			20	09		Materiale de laborator	95.400	95.400	76.050	76.050	44.606	44.606		44.606
			20	11		Carti, publicatii si materiale documentare	1.800	1.800	1.300	1.300				
			20	13		Pregatire profesionala	35.100	35.100	26.800	26.800	1.960	1.960		1.960
			20	14		Protectia muncii	71.200	71.200	53.900	53.900	18.972	18.972		18.239
			20	30		Alte cheltuieli	236.000	236.000	185.800	185.800	15.702	15.702		15.702
			20	30	04	Chirii	15.000	15.000	15.000	15.000	13.318	13.318		13.318
			20	30	30	Alte cheltuieli cu bunuri si servicii	221.000	221.000	170.800	170.800	2.384	2.384		2.384
			59			TITLUL XI ALTE CHELTUIELI	372.800	372.800	274.600	274.600	194.881	171.552	23.329	194.881
			59	01		Burse	152.800	152.800	114.600	114.600	30.385	30.385		30.385
			59	40		Sume aferente persoanelor cu handicap neincadrate	220.000	220.000	160.000	160.000	164.496	141.167	23.329	164.496
			84			PLATI EFECTUATE IN ANII PRECEDENTI SI RECUPERATE IN ANUL CURENT				-161.641	-161.641	-161.641		
			85			Titlul XIX PLATI EFECTUATE IN ANII PRECEDENTI SI RECUPERATE IN ANUL CURENT				-161.641	-161.641	-161.641		
			85	01		Plati efectuate in anii precedenti si recuperate in anul curent				-161.641	-161.641	-161.641		
			85	01	01	Plati efectuate in anii precedenti si recuperate in anul curent (SF)				-161.641	-161.641	-161.641		
6710						CULTURA, RECREERE SI RELIGIE	874.110	874.110	713.510	787.810	844.450	664.946	179.504	739.066
			01			CHELTUIELI CURENTE	874.110	874.110	713.510	787.810	844.450	664.946	179.504	739.066
			10			TITLUL I CHELTUIELI DE PERSONAL	325.400	325.400	251.100	325.400	325.400	232.016	93.384	232.567
			10	01		Cheltuieli salariale in bani	313.200	313.200	240.000	313.200	313.200	222.634	90.566	227.450

Capi- tol	Sub- capi- tol	Pa- ra- graf	Gru- pa / Titlu	Ar- ti- col	Ali- ne- at	Denumire indicator	Credite de angajament	Credite bugetare		Angajamente bugetare	Angajamente legale	Plati efectuate	Angajamente legale de platit	Cheltuieli efective
								anuale aprobate la finele perioadei de raportare	trimestriale cumulate					
A						B	1	2	3	4	5	6	7=5-6	8
			10	01	01	Salarii de baza	313.200	313.200	240.000	313.200	313.200	222.634	90.566	227.450
			10	03		Contributii	12.200	12.200	11.100	12.200	12.200	9.382	2.818	5.117
			10	03	01	Contributii de asigurari sociale de stat	3.500	3.500	3.500	3.500	3.500	3.433	67	
			10	03	02	Contributii de asigurari de somaj	100	100	100	100	100	79	21	
			10	03	03	Contributii de asigurari sociale de sanatate	1.200	1.200	1.200	1.200	1.200	1.130	70	
			10	03	04	Contributii de asigurari pentru accidente de munca si boli profesionale	100	100	100	100	100	35	65	
			10	03	06	Contributii pentru concedii si indemnizatii	200	200	200	200	200	185	15	
			10	03	07	Contributia asiguratorie pentru munca	7.100	7.100	6.000	7.100	7.100	4.520	2.580	5.117
			20			TITLUL II BUNURI SI SERVICII	548.710	548.710	462.410	462.410	519.050	432.930	86.120	506.499
			20	01		Bunuri si servicii	452.710	452.710	374.410	374.410	456.574	370.454	86.120	448.746
			20	01	03	Incalzit, iluminat si forta motrica	328.210	328.210	278.910	278.910	331.637	275.219	56.418	331.637
			20	01	04	Apa, canal si salubritate	104.000	104.000	78.000	78.000	107.664	77.962	29.702	107.664
			20	01	06	Piese de schimb	3.500	3.500	3.500	3.500	3.451	3.451		
			20	01	09	Materiale si prestari de servicii cu caracter functional	17.000	17.000	14.000	14.000	13.822	13.822		9.445
			20	05		Bunuri de natura obiectelor de inventar	1.500	1.500	1.500	1.500				
			20	05	30	Alte obiecte de inventar	1.500	1.500	1.500	1.500				
			20	06		Deplasari, detasari, transferari	62.000	62.000	57.000	57.000	33.056	33.056		32.996
			20	06	01	Deplasari interne, detasari, transferari	62.000	62.000	57.000	57.000	33.056	33.056		32.996
			20	30		Alte cheltuieli	32.500	32.500	29.500	29.500	29.420	29.420		24.757
			20	30	30	Alte cheltuieli cu bunuri si servicii	32.500	32.500	29.500	29.500	29.420	29.420		24.757
7010						LOCUINTE, SERVICII SI DEZVOLTARE PUBLICA	2.665.560	2.665.560	2.448.780	2.592.774	1.732.917	1.440.581	292.336	1.365.670
						CHELTUIELI CURENTE	2.665.560	2.665.560	2.448.780	2.594.810	1.734.953	1.442.617	292.336	1.365.670
						TITLUL I CHELTUIELI DE PERSONAL	871.900	871.900	725.870	871.900	871.900	596.089	275.811	592.372

Capi- tol	Sub- capi- tol	Pa- ra- graf	Gru- pa / Titlu	Ar- ti- col	Ali- ne- at	Denumire indicator	Credite de angajament	Credite bugetare		Angajamente bugetare	Angajamente legale	Plati efectuate	Angajamente legale de platit	Cheltuieli efective
								anuale aprobrate la finele perioadei de raportare	trimestriale cumulate					
								1	2					
A						B	1	2	3	4	5	6	7=5-6	8
	10	01				Cheltuieli salariale in bani	840.000	840.000	697.200	840.000	840.000	571.757	268.243	579.337
	10	01	01			Salarii de baza	825.000	825.000	684.750	825.000	825.000	565.300	259.700	572.824
	10	01	06			Alte sporuri	15.000	15.000	12.450	15.000	15.000	6.457	8.543	6.513
	10	03				Contributii	31.900	31.900	28.670	31.900	31.900	24.332	7.568	13.035
	10	03	01			Contributii de asigurari sociale de stat	9.000	9.000	9.000	9.000	9.000	8.972	28	
	10	03	02			Contributii de asigurari de somaj	300	300	300	300	300	271	29	
	10	03	03			Contributii de asigurari sociale de sanatate	3.000	3.000	3.000	3.000	3.000	2.933	67	
	10	03	04			Contributii de asigurari pentru accidente de munca si boli profesionale	100	100	100	100	100	86	14	
	10	03	06			Contributii pentru concedii si indemnizatii	500	500	500	500	500	479	21	
	10	03	07			Contributia asiguratorie pentru munca	19.000	19.000	15.770	19.000	19.000	11.591	7.409	13.035
	20					TITLUL II BUNURI SI SERVICII	1.793.660	1.793.660	1.722.910	1.722.910	863.053	846.528	16.525	773.298
	20	01				Bunuri si servicii	1.457.000	1.457.000	1.410.250	1.410.250	729.620	728.991	629	646.394
	20	01	01			Furnituri de birou	13.000	13.000	11.000	11.000	7.812	7.812		7.240
	20	01	02			Materiale pentru curatenie	14.000	14.000	10.500	10.500	7.216	7.216		7.216
	20	01	03			Incalzit, iluminat si forta motrica	700.000	700.000	680.500	680.500	261.884	261.884		235.800
	20	01	04			Apa, canal si salubritate	30.000	30.000	22.500	22.500	14.082	14.082		14.082
	20	01	08			Posta, telecomunicatii, radio, tv, internet	17.000	17.000	14.000	14.000	9.735	9.106	629	9.546
	20	01	09			Materiale si prestari de servicii cu caracter functional	292.000	292.000	288.250	288.250	243.510	243.510		240.744
	20	01	30			Alte bunuri si servicii pentru intretinere si functionare	391.000	391.000	383.500	383.500	185.381	185.381		131.766
	20	02				Reparatii curente	165.000	165.000	155.000	155.000	23.194	22.422	772	23.194
	20	05				Bunuri de natura obiectelor de inventar	16.000	16.000	14.500	14.500	6.857	6.857		328

Capi- tol	Sub- capi- tol	Pa- ra- graf	Gru- pa / Titlu	Ar- ti- col	Ali- ne- at	Denumire indicator	Credite de angajament	Credite bugetare		Angajamente bugetare	Angajamente legale	Plati efectuate	Angajamente legale de platit	Cheltuieli efective
								anuale aprobate la finele perioadei de raportare	trimestriale cumulate					
A						B	1	2	3	4	5	6	7=5-6	8
			20	05	30	Alte obiecte de inventar	16.000	16.000	14.500	14.500	6.857	6.857		328
			20	06		Deplasari, detasari, transferari	3.000	3.000	2.250	2.250	164	164		164
			20	06	01	Deplasari interne, detasari, transferari	3.000	3.000	2.250	2.250	164	164		164
			20	11		Carti, publicatii si materiale documentare	2.000	2.000	1.500	1.500				
			20	13		Pregatire profesionala	2.000	2.000	-500	-500				
			20	14		Protectia muncii	5.000	5.000	2.500	2.500	1.992	1.992		1.992
			20	30		Alte cheltuieli	143.660	143.660	137.410	137.410	101.226	86.102	15.124	101.226
			20	30	01	Reclama si publicitate	5.000	5.000	2.500	2.500	1.484	1.484		1.484
			20	30	30	Alte cheltuieli cu bunuri si servicii	138.660	138.660	134.910	134.910	99.742	84.618	15.124	99.742
			84			PLATI EFECTUATE IN ANII PRECEDENTI SI RECUPERATE IN ANUL CURENT				-2.036	-2.036	-2.036		
			85			Titlul XIX PLATI EFECTUATE IN ANII PRECEDENTI SI RECUPERATE IN ANUL CURENT				-2.036	-2.036	-2.036		
			85	01		Plati efectuate in anii precedenti si recuperate in anul curent				-2.036	-2.036	-2.036		
			85	01	01	Plati efectuate in anii precedenti si recuperate in anul curent (SF)				-2.036	-2.036	-2.036		
8010						ACTIUNI GENERALE ECONOMICE, SI DE MUNCA	38.560	38.560	38.560	38.560	9.895	9.895		8.242
			01			CHELTUIELI CURENTE	38.560	38.560	38.560	38.560	9.895	9.895		8.242
			20			TITLUL II BUNURI SI SERVICII	38.560	38.560	38.560	38.560	9.895	9.895		8.242
			20	01		Bunuri si servicii	23.560	23.560	23.560	23.560	9.895	9.895		8.242
			20	01	09	Materiale si prestari de servicii cu caracter functional	15.000	15.000	15.000	15.000	9.895	9.895		8.242
			20	01	30	Alte bunuri si servicii pentru intretinere si functionare	8.560	8.560	8.560	8.560				

Capi- tol	Sub- capi- tol	Pa- ra- graf	Gru- pa / Titlu	Ar- ti- col	Ali- ne- at	Denumire indicator	Credite de angajament	Credite bugetare		Angajamente bugetare	Angajamente legale	Plati efectuate	Angajamente legale de platit	Cheltuieli efective
								anuale aprobate la finele perioadei de raportare	trimestriale cumulate					
A						B	1	2	3	4	5	6	7=5-6	8
			20 05			Bunuri de natura obiectelor de inventar	15.000	15.000	15.000	15.000				
			20 05 30			Alte obiecte de inventar	15.000	15.000	15.000	15.000				

Conducatorul institutiei,

PRIMAR

Conducatorul compartimentului
financiar-contabil

DIRECTOR ECONOMIC

SEF BIROU

Capi- tol	Sub- capi- tol	Pa- ra- graf	Gru- pa / Titlu	Ar- ti- col	Ali- ne- at	Denumire indicator	Credite de angajament	Credite bugetare		Angajamente bugetare	Angajamente legale	Plati efectuate	Angajamente legale de platit	Cheltuieli efective
								anuale aprobrate la finele perioadei de raportare	trimestriale cumulate					
A						B	1	2	3	4	5	6	7=5-6	8
			71			TITLUL XIII ACTIVE NEFINANCIARE								2.250
			71	01		Active fixe								2.250
			71	01	02	Masini, echipamente si mijloace de transport								1.000
			71	01	03	Mobilier, aparatura birotica si alte active corporale								1.250
7010						LOCUINTE, SERVICII SI DEZVOLTARE PUBLICA								15.163
			70			CHELTUIELI DE CAPITAL								15.163
			71			TITLUL XIII ACTIVE NEFINANCIARE								15.163
			71	01		Active fixe								15.163
			71	01	01	Constructii								11.425
			71	01	02	Masini, echipamente si mijloace de transport								1.093
			71	01	30	Alte active fixe (inclusiv reparatii capitale)								2.645

Conducatorul institutiei

PRIMAR

Conducatorul compartimentului
financiar-contabil

DIRECTOR ECONOMIC

SEF BIROU BUGET