


COD	DENUMIRE INDICATORI	SOLD LA INCEPUTUL PERIOADEI	SOLD LA SFARSITUL PERIOADEI
01003	1.Active fixe necorporale (ct.2030000+2050000+2060000+ 2080100+2080200+2330000-2800300-2800500- 2800801-2800809-2900400-2900500-2900801-2900809- 2930100*)	1.166.547	1.181.971
01004	2.Instalatii tehnice, mijloace de transport, animale, plantatii, mobilier, aparatura birotica si alte active corporale (ct.2130100+2130200+ 2130300+2130400+2140000+2310000-2810301- 2810302-2810303-2810304-2810400-2910301- 2910302-2910303-2910304-2910400-2930200*)	26.392.615	25.422.256
01005	3.Terenuri si cladiri (ct.2110100+2110200+2120101+2120102+2120201+ 2120301+2120401+2120501+2120601+2120901+2310000-2810100- 2810201-2810202-2810203-2810204-2810205-2810206- 2810207-2810208-2910100-2910201-2910202-2910203- 2910204-2910205-2910206-2910207-2910208-2930200)	775.922.894	776.694.782
01007	5.Active financiare necurente (investitii pe termen lung) peste un an (ct.2600100+2600200+2600300+2650000+2670201+2670202+ 2670203+2670204+2670205+2670208-2960101-2960102- 2960103-2960200), din care:	607.560	606.560
01008	Titluri de participare (ct.2600100+2600200+2600300-2960101 -2960102-2960103)	607.560	606.560
01009	6.Creante necurente - sume ce urmeaza a fi incasate dupa o perioada mai mare de un an (ct.4110201+4110208+4130200+4280202+ 4610201+4610209-4910200-4960200) din care:	40.391	36.209
01010	Creante comerciale necurente - sume ce urmeaza a fi incasate dupa o perioada mai mare de un an (ct.4110201+4110208+4130200+ 4610201-4910200-4960200)	5.543	1.361
01015	7.TOTAL ACTIVE NECURENTE (rd.03+04+05+06+07+09)	804.130.007	803.941.778
019	1.Stocuri (ct.3010000+3020100+3020200+3020300+3020400+ 3020500+3020600+3020700+3020800+3020900+3030100+3030200+ 3040100+3040200+3050100+3050200+3070000+3090000+3310000+ 3320000+3410000+3450000+3460000+3470000+3490000+3510100+ 3510200+ 3540100+3540500+ 3540600+3560000+3570000+3580000+ 3590000+3610000+3710000+3810000+/-3480000+/-3780000- 3910000-3920100-3920200-3920300-3930000-3940100-3940500- 3940600-3950100-3950200-3950300-3950400-3950600-3950700- 3950800-3960000-3970100-3970200-3970300-3980000-4420803)	13.221.361	13.066.422
01021	Creante din operatiuni comerciale, avansuri si alte decontari (ct.2320000+ 2340000+4090101+4090102+4110101+4110108+4130100+4180000+ 4250000+4280102+4610101+4610109+4730109**+4810101+4810102+ 4810103+4810900+4830000+4840000+4890101+ 4890301-4910100-4960100+5120800) din care:	23.466.553	2.326.718
01022	Creante comerciale si avansuri (ct.2320000+2340000+4090101+ 4090102+4110101+4110108+4130100+4180000+4610101- 4910100-4960100),din care:	5.656.468	2.312.471
01023	Creante bugetare (ct.4310100**+4310200**+4310300**+4310400**+ 4310500**+4310600**+4310700**+4370100**+4370200**+4370300** +4420400+4420802+4440000**+4460100**+4460200**+ 4480200+4610102+4610104+4630000+ 4640000+4650100+4650200		

COD	DENUMIRE INDICATORI	SOLD LA INCEPUTUL PERIOADEI	SOLD LA SFARSITUL PERIOADEI
01024	+4660401+4660402+4660500+4660900+4810101**+4810102**+ 4810103**+4810900**-4970000), din care:	30.499.170	41.042.060
01025	Creantele bugetului general consolidat (ct.4630000+4640000+4650100+ 4650200+4660401+4660402+4660500+4660900-4970000)	30.014.420	40.548.240
01027	Creante din operatiuni cu fonduri externe nerambursabile si fonduri de la buget (ct.4500100+4500300+4500501+4500502+4500503+4500504+ 4500505+4500700+4510100+4510300+4510500+4530100+4540100+ 4540301+4540302+4540501+4540502+4540503+4540504+4550100+ 4550301+4550302+4550303+4560100+4560303+4560309+4570100+ 4570201+4570202+4570203+4570205+4570206+4570209+4570301+ 4570302+4570309+4580100+4580301+4580302+4610103+4730103**+ 4740000+4760000), din care:	673.248	661.230
01030	Imprumuturi pe termen scurt acordate (ct.2670101+2670102+2670103+ 2670104+2670105+2670108+2670601+2670602+2670603+2670604+ 2670605+2670609+4680101+4680102+4680103+4680104+4680105+ 4680106+4680107+4680108+4680109+4690103+4690105+4690106+ 4690108+4690109)		2.576.666
01033	Total creante curente (rd.21+23+25+27)	54.638.971	46.606.674
01031	Conturi la trezorerie, casa in lei. (ct.5100000+5120101+5120501+5130101+ 5130301+5130302+5140101+5140301+5140302+5150101+5150103+5150301 +5150500+5150600+5160101+5160301+5160302+5170101+5170301+5170302 +5200100+5210100+5210300+5230000+5250101+5250102+5250301+5250302 +5250400+5260000+5270000+5280000+5290101+5290201+5290301+5290400 +5290901+5310101+5410101+5500101+5520000+5550101+5550400+5570101 +5580101+5580201+5590101+5600101+5600300+5600401+5610101+5610300 +5620101+5620300+5620401+5710100+5710300+5710400+5740101+5740102 +5740301+5740302+5740400+5750100+5750300+5750400-7700000)	4.143.059	6.781.011
01035	Dobanda de incasat,alte valori,avansuri de trezorerie (ct.5180701+5320100+ 5320200+5320300+5320400+5320500+5320600+5320800+5420100)	184.052	365.666
01040	Conturi la institutii de credit, BNR, casa in valuta (ct.5110101+5110102+ 5120102+5120402+5120502+5130102+5130202+5140102+5140202+ 5150102+5150202+5150302+5160102+5160202+5170102+5170202+ 5290102+5290202+5290302+5290902+5310402+5410102+5410202+ 5500102+5550102+5550202+5570202+5580102+5580202+5580302+ 5580303+5590102+5590202+5600102+5600103+5600402+5610102+ 5610103+5620102+5620103+5620402)	449.904	417.127
01045	Total disponibilitati si alte valori (rd.33+33.1+35+35.1)	4.777.015	7.563.804
01046	7.TOTAL ACTIVE CURENTE (rd.19+30+31+40+41+41.1+42)	72.637.347	67.236.900
01052	8.TOTAL ACTIVE (rd.15+45)	876.767.354	871.178.678
01053	1.Sume necurente - sume ce urmeaza a fi platite dupa o perioada mai mare de un an (ct.2690200+4010200+4030200+4040200+ 4050200+4280201+4620201+4620209+5090000), din care:	712.160	702.731
01054	Datorii comerciale (ct.4010200+4030200+4040200+4050200+ 4620201)	10.991	15.418
01055	2.Imprumuturi pe termen lung (ct.1610200+1620200+1630200+ 1640200+1650200+1660201+1660202+1660203+1660204+ 1670201+1670202+1670203+1670208+1670209-1690200)	22.960.144	22.035.400
01058	3.Provizioane (ct.1510201+1510202+1510203+1510204+1510208)	113.725	100.000
01060	TOTAL DATORII NECURENTE (rd.52+54+55)	23.786.029	22.838.131
01060	1.Datorii comerciale, avansuri si alte decontari (ct.2690100+4010100+ 4030100+4040100+4050100+4080000+4190000+4620101+4620109+ 4620109)		

COD	DENUMIRE INDICATORI	SOLD LA INCEPUTUL PERIOADEI	SOLD LA SFARSITUL PERIOADEI
01061	4730109+4810101+4810102+4810103+4810900+4830000+ 4840000+4890201+5090000+5120800), din care:	1.981.869	2.005.492
01062	Datorii comerciale si avansuri (ct.4010100+4030100+4040100+ 4050100+4080000+4190000+4620101), din care:	1.981.869	1.991.175
010631	2.Datorii catre bugete (ct.4310100+4310200+4310300+4310400+4310500+ 4310600+4310700+4370100+4370200+4370300+4400000+4410000+ 4420300+4420801+4440000+4460100+4460200+4480100+4550501+ 4550502+4550503+4620109+4670100+4670200+4670300+4670400+ 4670500+4670900+4730109+4810900),din care:	22.517.139	5.092.137
01065	Contributii sociale (ct.4310100+4310200+4310300+4310400+4310500+ 4310600+4310700+4370100+4370200+4370300)	3.156.279	3.170.253
01070	3.Datorii din operatiuni cu Fonduri externe nerambursabile si fonduri de la buget,alte datorii catre alte organisme internationale (ct.4500200+ 4500400+4500600+4510200+4510401+4510402+4510409+4510601+ 4510602+4510603+4510605+4510606+4510609+4520100+4520200+ 4530200+4540200+4540401+4540402+4540601+4540602+4540603+ 4550200+4550401+4550402+4550403+4550404+4550409+4560400+ 4580401+4580402+4580501+4580502+4590000+4620103+4730103+ 4760000)	494.786	571.907
01072	4.Imprumuturi pe termen scurt-sume ce urmeaza a fi platite intr-o perioada de pana la un an (ct.5180601+5180603+5180604+5180605+5180606+ 5180608+5180609+5180800+5190101+5190102+5190103+5190104+ 5190105+5190106+5190107+5190108+5190109+5190110+5190180+ 5190190)		2.576.666
01074	6.Salariile angajatilor (ct.4210000+4230000+4260000+4270100+4270300+ 4280101)	5.191.073	5.424.772
01074	8.Venituri in avans (ct.4720000)	171.999	239.911
01078	10.TOTAL DATORII CURENTE (rd.60+62+65+70+71+72+73+74+75)	30.356.866	15.910.885
01079	11.TOTAL DATORII (rd.58+78)	54.142.895	38.749.016
080	12.ACTIVE NETE = TOTAL ACTIVE - TOTAL DATORII = CAPITALURI PROPRII (rd.80=rd.46-79=rd.90)	822.624.459	832.429.662
01084	1.Rezerve, fonduri (ct.1000000+1010000+1020101+1020102+1020103+ 1030000+ 1040101+1040102+1040103+1050100+1050200+1050300+ 1050400+1050500+/-1060000+1060000+1320000+1330000)	710.163.622	710.215.602
01085	2.Rezultatul reportat (ct.1170000-sold creditor)	101.576.989	112.242.586
01087	4.Rezultatul patrimonial al exercitiului (ct.1210000-sold creditor)	10.883.848	9.971.474
01090	6.TOTAL CAPITALURI PROPRII (rd.84+85-86+87-88)	822.624.459	832.429.662

Conducatorul institutiei
PRIMAR

FLORIN TIBERIU IACOB RIDZY



Conducatorul compartimentului
financiar- contabil

DIRECTOR ECONOMIC

POPA EMILIA

SEF BIROU

ALB DANIELA

31.03.2020

pag.: 1 - lei -

COD	DENUMIRE INDICATORI	An precedent	An curent
02002	1.Venituri din impozite, taxe, contributi de asigurari si alte venituri ale bugetelor (ct.7300100+7300200+7300201+7300202+7300203+7310100+7310200+7320100+ 7330000+7340000+7350100+7350200+7350300+7350400+7350500+7350600+ 7350601+7350602+7360100+7390000+7450100+ 7450200+7450300+7450400+ 7450500+7450700+7450900+7460100+7460200+7460300+7460900)	29.634.941	20.964.187
02003	2.Venituri din activitati economice (ct.7210000+7220000+7510100+7510200+/-7090000)	16.177.119	13.520.895
02004	3.Finantari, subventii, transferuri, alocatii bugetare cu destinatie speciala (ct.7510500+7710000+7720100+7720200+7740100+7740200+7750000+ 7760000+7780000+7790101+7790109)	11.072.237	12.258.215
02005	4.Alte venituri operationale (ct.7140000+7180000+7500000+7500100+7500200 +7510300+7510400+7810200+7810300+7810401+7810402+7770000)	5.628.676	5.052.406
02006	TOTAL VENITURI OPERATIONALE (rd.02+03+04+05)	62.512.973	51.795.703
02008	1.Salarii si contributiile sociale aferente angajatilor (ct.6410000+6420000+6450100+ 6450200+6450300+6450400+6450500+6450600+6450700+6450800+6460000+ 6470000)	26.000.836	27.147.536
02009	2.Subventii si transferuri (ct.6700000+6710000+6720000+6730000+6740000+ 6750000+6760000+6770000+6780000+6790000)	1.933.007	2.098.574
02010	3.Stocuri, consumabile, lucrari si servicii executate de terti (ct.6010000+6020100+ 6020200+6020300+6020400+6020500+6020600+6020700+6020800+6020900+ 6030000+6060000+6070000+6080000+6090000+6100000+6110000+6120000+ 6130000+6140000+6220000+6230000+6240100+6240200+6260000+6270000+ 6280000+6290100)	10.704.690	10.801.540
02011	4.Cheltuieli de capital, amortizari si provizioane (ct.6810100+ 6810200+6810300+6810401+6810402+6820101+6820109+ 6820200+6890100+6890200)	856.241	1.022.726
02012	5. Alte cheltuieli operationale (ct.6350100+6540000+6580101+6580109)	370.000	419.439
02013	TOTAL CHELTUIELI OPERATIONALE (rd.08+09+10+11+12)	39.864.774	41.489.815
02014	- EXCEDENT (rd.06-rd.13)	22.648.199	10.305.888
02017	IV.VENITURI FINANCIARE (ct.7630000+7640000+7650100+7650200+7660000+ 7670000+7680000+7690000+7860300+7860400)	7	18
02018	V. CHELTUIELI FINANCIARE (ct.6630000+6640000+6650100+6650200+6660000+ 6670000+6680000+6690000+6860300+6860400+6860800)	398.552	331.313
02021	- DEFICIT (rd.18-rd.17)	398.545	331.295
02023	- EXCEDENT (rd.15+20-16-21)	22.249.654	9.974.593
02026	IX. CHELTUIELI EXTRAORDINARE (ct.6900000+6910000)		3.119
02029	- DEFICIT (rd.26-rd.25)		3.119
020292	- EXCEDENT (rd.23+28-24-29)	22.249.654	9.971.474
02031	- EXCEDENT (rd.29.2-29.4)	22.249.654	9.971.474

Conducatorul institutiei:

PRIMAR

Conducatorul compartimentului
financiar- contabil

DIRECTOR ECONOMIC

SEF BIROU

COD	DENUMIRE INDICATORI	Total	Casa ct. 5310101	Buget de stat ct. 5200100/ 7700000	Buget local ct. 5210100/ 7700000	Buget asigurari sociale de stat ct. 5250101+ 5250102/ 7700000	Buget asigurari pentru somaj ct. 5740101+ 5740102/ 7700000	Buget Fond national unic de asigurari sociale de sanatate ct. 5710100/ 7700000	Buget Fond pentru mediu ct. 5750100/ 7700000	Buget trezoreria statului ct. 5240100/ 7700000	Buget institutiilor publice finantate integral din venituri proprii ct. 5600101/ 7700000	Buget institutiilor publice finantate din venituri proprii si subventii ct. 5610101/ 7700000	Buget activitati finantate din venituri proprii si buget activitati de privatizare ct. 5620101/ 7700000	Buget imprumuturi interne si externe ct. 5130101+ 5140101+ 5160101+ 5170101/ 7700000	Buget fonduri externe nerambursabile (sursa D) ct. 5150103/ 7700000	Alte disponibile (ct.500)
03002	1. Incasari	50.337.180	5.403.143		16.106.883						27.195.876	266.234	332.298			832.754
03003	2. Plati	45.837.819	5.403.106		12.027.892						26.921.345	253.099	545.137			687.240
03004	3. Numerar net din activitatea operationala (rd.02-rd.03)	4.499.361	39		4.078.991						274.531	13.125	-12.839			145.514
03006	1. Incasari	160.276			160.276											
03007	2. Plati	765.555			716.005						49.550					
03008	3. Numerar net din activitatea de investitii (rd.06-07)	-605.279			-555.729						-49.550					
03010	1. Incasari	2.376.666			9.995						2.164.231		402.440			
03011	2. Plati	1.256.130			1.256.130											
03012	3. Numerar net din activitatea de finantare (rd.10-rd.11)	1.320.536			-1.246.135						2.164.231		402.440			
03013	IV.CRESTIEREA (DESCRESTEREA) NETA DE NUMERAR SI ECHIVALENT DE NUMERAR (rd.04+rd.08+rd.12)	5.214.618	39		2.277.127						2.389.212	13.125	389.601			145.514
03014	V. NUMERAR SI ECHIVALENT DE NUMERAR LA INCEPUTUL ANULUI	4.143.059			689.607						2.164.438	3.877	949.092			336.045
030142	-sume utilizate/transferte din excedentul anului precedent	2.576.666			9.995						2.164.231		402.440			
03015	VI. NUMERAR SI ECHIVALENT DE NUMERAR LA SFARSITUL PERIOADEI (rd.13+rd.14+rd.14.1-rd.14.2-rd.14.3)	16.781.011	39		2.956.739						2.389.419	17.002	936.233			481.539


Conducatorul institutiei

PRIMAR

Conducatorul compartimentului financiar-contabil

DIRECTOR ECONOMIC

Viza trezoreriei



SEF BIROU

SIT.FLUXURILOR DE TREZ.

la data de 31.03.2020


DENUMIREA INDICATORULUI	Cod rand	5006	5007	5012	5022	5033	5041	Total alte disp.	Sursa A	82 A	Sursa F	82 F	Sursa G	82 G	Sursa E	82 E	Sursa C	TOTAL
A	B	4	5	7	9	19	32	40	41	42	43	44	45	46	47	48	49	51
I. NUMERAR DIN ACT. OP.	01																	
1. Incasari	02	166,923		157,083	358,227	73,401	77,120	832,754	16,106,883	0	27,195,876	0	266,224	0	532,298	0	0	44,934,035
2. Plati	03	134,290	242	121,113	358,194	73,401	0	687,240	12,027,892	9,995	26,921,345	2,164,231	253,099	0	545,137	402,440	0	43,011,379
3. Numerar net din activitatea	04	32,633	-242	35,970	33	0	77,120	145,514	4,078,991	-9,995	274,531	-2,164,231	13,125	0	-12,839	-402,440	0	1,922,656
II. NUMERAR DIN ACT.DE INV.	05							0										0
1. Incasari	06							0	160,276	0	0							160,276
2. Plati	07							0	716,005		49,550		0		0			765,555
3. Numerar net din activitatea de investitii (rd.06-07)	08		0	0	0	0	0	0	-555,729	0	-49,550		0	0	0		0	-605,279
III. NUMERAR DIN ACT. DE FIN.	09							0										0
1. Incasari	10							0	9,995	0	2,164,231		0		402,440			2,576,666
2. Plati	11							0	1,256,130									1,256,130
3. Numerar net din activitatea de finantare (rd.10-rd.11)	12		0	0	0	0	0	0	-1,246,135	0	2,164,231		0	0	402,440		0	1,320,536
IV. CRESTEREA (DESCRESTEREA) NETA DE NUMERAR SI ECHIVALENT DE NUMERAR (rd.04+rd.08+rd.12)	13	32,633	-242	35,970	33	0	77,120	145,514	2,277,127	-9,995	2,389,212	-2,164,231	13,125	0	389,601	-402,440	0	2,637,913
V. NUMERAR SI ECHIVALENT DE NUMERAR LA INCEPUTUL ANULUI	14	328,983	7,062	0	0	0	0	336,045	0	689,607	0	2,164,438	0	3,877	0	949,092	0	4,143,059
VI. NUMERAR SI ECHIVALENT DE NUMERAR LA SFARSITUL PERIOADEI (rd.13+rd.14), din Depozite	15	361,616	6,820	35,970	33	0	77,120	481,559	2,277,127	679,612	2,389,212	207	13,125	3,877	389,601	546,652	0	6,780,972
	16																	

Conducatorul institutiei,
PRIMAR

Conducatorul compartimentului

Viza trezoreriei,

DIRECTOR ECONOMIC,



SEF BIROU

31.03.2020

pag.: 1 - lei -

COD	DENUMIRE INDICATORI	Total	Casa in valuta	Alte disponibilitati
04002	1. Incasari	1.987.145		1.987.145
04003	2. Plati	2.019.922		2.019.922
04004	3. Numerar net din activitatea operationala (rd.02-rd.03)	-32.777		-32.777
04013	IV CRESTEREA (DESCRESTEREA) NETA DE NUMERAR SI ECHIVALENT DE NUMERAR (rd.04+rd.08+rd.12)	-32.777		-32.777
04014	V NUMERAR SI ECHIVALENT DE NUMERAR LA INCEPUTUL PERIOADEI	449.904		449.904
04017	VI NUMERAR SI ECHIVALENT DE NUMERAR LA FINELE PERIOADEI (rd.13+14+15-16)	417.127		417.127

Conducatorul institutiei

PRIMAR

Conducatorul compartimentului
financiar- contabil

DIRECTOR ECONOMIC

SEF BIROU

ALB DANIELA

DISPONIBIL DIN MIJLOACE CU DESTINATIE SPECIALA

MUNICIPIUL PETROSANI

31.03.2020

- lei -

DENUMRE INDICATORI	COD	DISPONIBIL LA INCEPUTUL ANULUI	INCASARI	PLATI	DISPONIBIL LA SFARSITUL PERIOADEI
TOTAL (rd.02 la 15)	05001	263.537	13.202	27.150	249.589
- Sume primite ca donatii si sponsorizari (ct.5500101,ct.5500102/analitice distincte)	05002	7.062		242	6.820
- Garantii materiale retinute gestionarilor conform Legii nr.22/1969 (ct.5500101,ct.5500102/analitice distincte)	05003	256.475	13.202	26.908	242.769

Conducatorul institutiei,

PRIMAR

Conducatorul compartimentului
financiar-contabil

DIRECTOR ECONOMIC

SEF BIROU

ALB DANIELA



Situatia activelor si datoriilor institutiilor publice
din administratia locala
31.03.2020

pag.: 1 - lei -

COD	DENUMIRE INDICATORI	Sold la inceputul anului	Sold la sfarsitul perioadei
18004	Numerar in lei in casieria institutiilor publice locale si ale institutiilor publice de subordonare locala,(ct.5310101)		39
18005	Disponibilitati in lei ale institutiilor publice locale si ale institutiilor publice de subordonare locala, la trezorerii (ct.5100000+5120101+5120501+5150101+5150103+5150500+5150600+5160101+5160301+5160302+5170101+5170301+5170302+5210100+5210300+5280000+5290201+5290301+5290400+5290901+5410101+5500101+5520000+5550101+5570101+5580101+5580201+5600101+5600300+5610101+5610300+5620101+5620300-7700000), din care:	4.143.059	6.780.972
18008	Total (in baze cash) (rd.04+05)	4.143.059	6.781.011
18010	Total (in baze accrual)(rd.08+09)	4.143.059	6.781.011
18022	Avansuri de trezorerie, acordate in lei (ct.5420100)		20
18023	Alte valori (ct.5320100+5320200+5320300+5320400+5320500+5320600+5320800)	184.052	365.646
18032	Disponibilitati ale institutiilor publice locale si ale institutiilor de subordonare locala la institutiile de credit rezidente (ct.5110101+5110102+5120102+5120402+5120502+5150102+5150202+5160102+5160202+5170102+5170202+5290202+5290302+5290902+5500102+5550102+5550202+5570202+5580102+5580302+5600102+5600103+5610102+5610103+5620102+5620103), din care:	449.904	417.127
18036	Total (in baze cash) (rd.32+35)	449.904	417.127
18038	Total (in baze accrual) (rd.36+37)	449.904	417.127
18123	Actiuni cotate detinute de autoritatile locale la societati nefinanciare (ct.2600100-2960101)(S11)	603.560	603.560
18126	Total (la val.ctb.neta=la valoarea de intrare mai putin ajustarile cumulate pentru pierderea de valoare) (rd.123+124+125)	603.560	603.560
18141	Participatiile autoritatilor locale la alte societati care nu sunt organizate pe actiuni (regii autonome,srl,comandita, etc.) (ct.2600300-2960103)	4.000	3.000
18142	Total (la valoarea de intrare mai putin ajustarile cumulate pentru pierderea de valoare) (rd.141)	4.000	3.000
18159	Creante comerciale necurente legale de livrari de bunuri si servicii de catre autoritatile locale sau de institutii subordonate acestora (ct.4110201+4110208+4130200+4610201-4910200-4960200) Total (rd.158+159+160+164) din care:	5.543	1.361
18159	- de la societati nefinanciare (S11),	5.543	1.361
18165	Creante comerciale curente legate de livrari de bunuri si servicii de catre autoritatile locale sau de institutii subordonate acestora(ct.2320000+2340000+4090101+4090102+4110101+4110108+4130100+4180000+4610101-4910100-4960100) Total(rd.166+167+168+172)din care de la:	5.656.468	2.312.471
18167	-de la societati nefinanciare (S11)	5.656.468	2.312.471
18176	1.Creante ale bugetului local (ct.4640000-4970000). Total (rd.177+178+179+183), din care:	30.014.420	40.548.240
18177	- de la gospodariile populatie (S14)	30.014.420	40.548.240
18184	Creante ale fondului de risc (ct.4610109+4610209)		11.475
18185	Total creante (rd.176+184)	30.014.420	40.559.715
18203	1.Sume datorate tertilor reprezentand garantii si cautiuni aflate in conturile institutiilor publice (ct.4280101+4280201+4620101+4620109).Total (rd.204+205+206), din care:	361.178	361.550
18204	- salariatilor (gospodariile populatiei)(S143)	178.544	181.056
18205	- societati nefinanciare (S11)	182.634	180.494
182671	Sume primite din excedentul anului precedent pentru acoperirea golurilor temporare de casa si pentru finantarea cheltuielilor sectiunii de dezvoltare (ct.5190107+5190190)		2.576.666

COD	DENUMIRE INDICATORI	Sold la inceputul anului	Sold la sfarsitul perioadei
18268	Total(in baze cash)(rd.262+266+267+267.1)		2.576.666
18275	Total (in baze accrual) (cash+dobanzi) (rd.268+274)		2.576.666
18286	Credite pe termen lung primite (contractate, garantate, asimilate,etc) de institutiile publice locale (ct.1620200+1630200+1670201+1670202+1670203+1670209).Total (rd.287+288+289+289.1) din care acordate de:	22.960.144	22.035.400
18287	- Societati care accepta depozite, exclusiv banca centrala (S122)	22.960.144	22.035.400
18290	Total (in baze cash)(rd.286)	22.960.144	22.035.400
18312	Datorii comerciale necurente legale de livrari de bunuri si servicii (ct.4010200+4030200+4040200+4050200+4620201). Total (rd.313+314+318+319), din care catre:	10.991	15.418
18313	- Societati nefinanciare(S11)	10.991	15.418
18320	Datorii comerciale curente legate de livrari de bunuri si servicii (ct.4010100+4030100+ 4040100+4050100+4080000+4190000+4620101).		
	Total (rd.321+322+326+327) din care catre:	1.981.869	1.991.175
18321	-Societati nefinanciare (S11)	1.981.869	1.991.175
18331	Datoriile institutiilor publice din administratia locala catre bugete (ct.4310100+4310200+4310300+4310400+4310500+4310600+4310700+4370100+4370200+4370300+4420300+4420801+4440000+4460100+4460200+4480100)	4.552.522	4.890.748
18332	Salariile angajatilor (ct.4210000+4230000+4260000+4270100+4270300+4280101)	5.191.073	5.424.772
18334	Datorii catre fondul de risc (ct.4620109+4620209)	167.271	165.131
18335	Total (rd.331+332+333+334)	9.910.866	10.480.651
183421	Provizioane necurente (ct.1510201+1510202+1510203+1510204+1510208), din care:	113.725	100.000
183423	Provizioane necurente reprezentand drepturi de natura salariala stabilite in favoarea personalului din sectorul bugetar prin titluri devenite executorii (din soldul ct.1510203)	113.725	100.000

Conducatorul institutiei

PRIMAR

Conducatorul compartimentului
financiar- contabil

DIRECTOR ECONOMIC

SEF BIROU

din fonduri externe nerambursabile (FEN) postaderare (titlul 56 si titlul 58) la data de

31.03.2020

Pag: 1 - lei -

Denumirea sursei de finantare	Buget de stat (s 01-stat)	Buget local (s 02-local)	Bugetul asigurarilor sociale de stat (s 03-bass)	Bugetul asigurarilor pentru somaj (s 04-somaj)	Bugetul fondului national unic de asigurari sociale de sanatate (s05-sanatate)	Bugetul institutiilor publice si activitatilor finantate integral sau partial din venituri proprii (s10-local)	Bugetul fondurilor externe nerambursabile (s08-stat+asigurari+local)	Bugetul creditelor externe (s06-stat+local)	Bugetul creditelor interne (s07-stat+local)	Bugetul institutiilor publice si activitatilor finantate integral sau partial din venituri proprii (s20-stat+asigurari+autonome)	Bugetul institutiilor publice si activitatilor finantate integral din venituri proprii (s10-stat+autonome)
A	01	02	03	04	05	06	07	08	09	10	11
Total plati (titlul VIII cod56+ titlul X cod58) (rd.2+rd.11)		518.213									
Total plati (titlul X cod58)		518.213									
Active nefinanciare (titlul XIII)		518.213									

Conducatorul institutiei

PRIMAR

Conducatorul compartimentului
financiar- contabil

DIRECTOR ECONOMIC

SEF BIROU

Situatia platilor efectuate si a sumelor declarate pentru cota-parte aferenta cheltuielilor finantate din FEN postaderare

31.03.2020

Pag: 1 - lei -

Cod indicator	Denumirea programului cu finantare UE	Plati efectuate de la titlul 56 si 58	din care:		Sume in curs de solicitare la rambursare aferente cheltuielilor efectuate in anul curent	Sume in curs de solicitare la rambursare in anul curent aferente cheltuielilor efectuate in anii anteriori	Sume solicitate la rambursare aferenta cheltuielilor efectuate in anul curent	Sume solicitate la rambursare aferente cheltuielilor efectuate in anul curent aflate in curs de autorizare	Sume solicitate la rambursare in anul curent aferente cheltuielilor efectuate in anii anteriori aflate in curs de autorizare	Sume rambursate aferente cheltuielilor efectuate in anul curent	Sume rambursate in anul curent aferente cheltuielilor efectuate in anii anteriori	Sume neautorizate de autoritatile de management aferente cheltuielilor efectuate in anul curent	Sume neautorizate de autoritatile de management aferente cheltuielilor efectuate in anii anteriori	Prefinantare dedusa din sumele solicitate la rambursare aferente cheltuielilor efectuate in anul curent	Prefinantare dedusa din sumele solicitate la rambursare aferente cheltuielilor efectuate in anii anteriori	Sume rezultate din nereguli aferente cheltuielilor efectuate in anul curent si in anii anteriori	din care:	
			Plati efectuate pentru cota-parte FEN (alineat02)	Sume rezultate din nereguli deduse din sumele solicitate la rambursare aferente cheltuielilor efectuate in anul curent													Sume rezultate din nereguli deduse din sumele solicitate la rambursare aferente cheltuielilor efectuate in anul curent	
A		01	02	03	04	05	06	07	08	09	10	11	12	13	14	15		
10032	Programe di Fondul European de Dezvoltare Regionala (FEDR) (5801)	518.213	429.239				429.239	429.239							484.792			
10040	Total (cod01 la 39.6)	518.213	429.239				429.239	429.239							484.792			

Conducatorul institutiei

PRIMAR

Conducatorul compartimentului financiar- contabil

DIRECTOR ECONOMIC

SEF BIROU

DENUMIRE INDICATORI	COD	Sold la inceputul anului	Sold la finele perioadei	
			TOTAL	Din care: aferent sumelor angajate cu prevederi bugetare
PLATI RESTANTE-TOTAL (rd.150+300) din care:	40001	107.710	190.447	190.447
-sub 30 de zile(rd.151+301)	40002	97.695	170.821	170.821
- peste 30 de zile (rd.152+302)	40003	10.015	19.626	19.626
PLATI RESTANTE - TOTAL SECTIUNEA DE FUNCTIONARE	40150			
(rd.160+170+240+250+270+280+290) din care:		107.710	190.447	190.447
-sub 30 de zile(rd.161+171+241+251+271+281+291)	40151	97.695	170.821	170.821
- peste 30 de zile (rd.162+172+242+252+272+282+292)	40152	10.015	19.626	19.626
Plati restante catre furnizori,creditori din operatii comerciale	40160			
(ct.4010100,ct.4030100,ct.4620101,ct.4620109)				
(rd.161+162+163+165+166) din care:		107.710	190.447	190.447
-sub 30 de zile	40161	97.695	170.821	170.821
- peste 30 de zile	40162	10.015	19.626	19.626

Conducatorul institutiei

PRIMAR

Conducatorul compartimentului
financiar contabil

DIRECTOR ECONOMIC

SEF BIROU

DENUMIRE INDICATORI	COD	Sold la inceputul anului	Sold la finele perioadei	
			TOTAL	Din care: aferent sumelor angajate cu prevederi bugetare
PLATI RESTANTE-TOTAL (rd.150+300) din care:	51001	107.710	190.447	190.447
-sub 30 de zile(rd.151+301)	51002	97.695	170.821	170.821
- peste 30 de zile (rd.152+302)	51003	10.015	19.626	19.626
PLATI RESTANTE - TOTAL SECTIUNEA DE FUNCTIONARE	51150			
(rd.160+170+240+250+270+280+290) din care:		107.710	190.447	190.447
-sub 30 de zile(rd.161+171+241+251+271+281+291)	51151	97.695	170.821	170.821
- peste 30 de zile (rd.162+172+242+252+272+282+292)	51152	10.015	19.626	19.626
Plati restante catre furnizori,creditori din operatii comerciale	51160			
(ct.4010100,ct.4030100,ct.4620101,ct.4620109)				
(rd.161+162+163+165+166) din care:		107.710	190.447	190.447
-sub 30 de zile	51161	97.695	170.821	170.821
- peste 30 de zile	51162	10.015	19.626	19.626

Conducatorul institutiei

Conducatorul compartimentului
financiar contabil

PRIMAR

DIRECTOR ECONOMIC

SEF BIROU

MUNICIPIUL PETROSANI

Pag: 1

Nr rd	Explicatie	Plati restante		Plati restante aferente programelor nationale		Plati restante aferente fondurilor externe nerambursabile postaderare*****		Plati restante aferente fondurilor externe nerambursabile preaderare (sursa08/D)	
		total**)	din care arierate***)	total	din care arierate	total	din care arierate	total	din care arierate
	0	1	1.1	2	2.1	3	3.1	4	4.1
		706.015							
		190.447		685.405					
				134.053					

Conducatorul institutiei

PRIMAR

Conducatorul compartimentului
financiar contabil

DIRECTOR ECONOMIC

SEF BIROU

CONT DE EXECUTIE LA 31.03.2020

Pag. 1 -lei-

Capi- tol	Sub- capi- tol	Pa- ra- graf	Gru- pa / Titlu	Ar- ti- col	Ali- ne- at	Denumire indicator	Prevederi bugetare anuale aprobrate la finele perioadei de raportare	Prevederi bugetare trimestriale cumulate	Drepturi constatate			Incasari realizate	Stingeri pe alte cai decat incasari	Drepturi constatate de incasat
									Total, din care:	din anii precedenti	din anul curent			
A						B	1	2	3=4+5	4	5	6	7	8=3-6-7
0001	02					TOTAL VENITURI-BUGET LOCAL	65.633.500	30.995.500	56.825.394	30.014.420	26.810.974	16.277.154		40.548.240
0002						I. VENITURI CURENTE	60.420.500	26.355.500	55.902.086	30.014.420	25.887.666	15.353.846		40.548.240
0003						A. VENITURI FISCALE	53.787.500	23.713.500	35.366.764	14.577.576	20.789.188	12.737.781		22.628.983
0004						A1. IMPOZIT PE VENIT, PROFIT SI CASTIGURI DIN CAPITAL	24.093.000	14.202.000	6.632.877		6.632.877	6.632.877		
0300	02					A1.2 IMPOZIT PE VENIT, PROFIT SI CASTIGURI DIN CAPITAL DE LA PERSOANE FIZICE	24.093.000	14.202.000	6.632.877		6.632.877	6.632.877		
0302						IMPOZIT PE VENIT	15.000	15.000	9.015		9.015	9.015		
	18					Impozitul pe veniturile din transferul proprietatilor imobiliare din patrimoniul personal	15.000	15.000	9.015		9.015	9.015		
0402						COTE SI SUME DEFALCATE DIN IMPOZITUL PE VENIT	24.078.000	14.187.000	6.623.862		6.623.862	6.623.862		
0402	01					Cote defalcate din impozitul pe venit	20.467.000	12.083.000	5.753.963		5.753.963	5.753.963		
	04					Sume alocate din cotele defalcate din impozitul pe venit pentru echilibrarea bugetelor locale	3.311.000	1.954.000	797.247		797.247	797.247		
0402	05					Sume repartizate din Fondul la dispozitia Consiliului Judetean	300.000	150.000	72.652		72.652	72.652		
0700	02					A3 IMPOZITE SI TAXE PE PROPRIETATE	7.260.000	2.992.000	20.744.992	12.039.743	8.705.249	2.644.476		18.100.516
0702						IMPOZITE SI TAXE PE PROPRIETATE	7.260.000	2.992.000	20.744.992	12.039.743	8.705.249	2.644.476		18.100.516
	01					Impozit si taxa pe cladiri	5.436.000	2.175.000	17.160.280	10.170.811	6.989.469	1.885.325		15.274.955
	01					Impozit pe cladiri de la persoane fizice	2.448.000	980.000	4.220.043	1.507.438	2.712.605	1.329.470		2.890.573
0702	01	02				Impozit si taxa pe cladiri de la persoane juridice	2.988.000	1.195.000	12.940.237	8.663.373	4.276.864	555.855		12.384.382

Capi- tol	Sub- capi- tol	Pa- ra- graf	Gru- pa / Titlu	Ar- ti- col	Ali- ne- at	Denumire indicator	Prevederi bugetare anuale aprobrate la finele perioadei de raportare	Prevederi bugetare trimestriale cumulate	Drepturi constatate			Incasari realizate	Stingeri pe alte cai decat incasari	Drepturi constatate de incasat
									Total, din care:	din anii precedenti	din anul curent			
A						B	1	2	3=4+5	4	5	6	7	8=3-6-7
0702	02					Impozit si taxa pe teren	1.420.000	655.000	3.496.696	1.868.932	1.627.764	671.135		2.825.561
		01				Impozit pe terenuri de la persoane fizice	887.000	355.000	1.412.716	480.522	932.194	504.294		908.422
0702	02	02				Impozit si taxa pe teren de la persoane juridice	533.000	300.000	2.083.980	1.388.410	695.570	166.841		1.917.139
0702	03					Taxe judiciare de timbru si alte taxe de timbru	404.000	162.000	88.016		88.016	88.016		
1000	02					A4 IMPOZITE SI TAXE PE BUNURI SI SERVICII	22.280.500	6.457.500	7.701.707	2.434.922	5.266.785	3.377.609		4.324.098
1102						SUME DEFALCATE DIN TVA	19.623.500	5.387.500	2.198.188		2.198.188	2.198.188		
		02				Sume defalcate din taxa pe valoarea adaugata pentru finantarea cheltuielilor descentralizate la nivelul comunelor, oraselor, municipiilor, sectoarelor si Municipiului Bucuresti	8.657.500	2.434.500	2.021.188		2.021.188	2.021.188		
1102	06					Sume defalcate din taxa pe valoarea adaugata pentru echilibrarea bugetelor locale	10.755.000	2.897.000	121.000		121.000	121.000		
1102	09					Sume defalcate din taxa pe valoarea adaugata pentru finantarea invatamantului particular sau confesional acreditat	211.000	56.000	56.000		56.000	56.000		
1202						ALTE IMPOZITE SI TAXE GENERALE PE BUNURI SI SERVICII			1.426	1.426				1,426
1202	07					Taxe hoteliere			1,426	1,426				1,426
1502						TAXE PE SERVICII SPECIFICE	153.000	63.000	38.602	3.130	35.472	35.047		3.555
		01				Impozit pe spectacole	15.000	8.000	7.068	3.130	3.938	3.513		3.555

Capi- tol	Sub- capi- tol	Pa- ra- graf	Gru- pa / Titlu	Ar- ti- col	Ali- ne- at	Denumire indicator	Prevederi bugetare anuale aprobrate la finele perioadei de raportare	Prevederi bugetare trimestriale cumulate	Drepturi constatate			Incasari realizate	Stingeri pe alte cai decat incasari	Drepturi constatate de incasat
									Total, din care:	din anii precedenti	din anul curent			
A						B	1	2	3=4+5	4	5	6	7	8=3-6-7
1502	50					Alte taxe pe servicii specifice	138.000	55.000	31.534		31.534	31.534		
1602						TAXE PE UTILIZAREA BUNURILOR, AUTORIZAREA UTILIZARII BUNURILOR SAU PE DESFASURAREA DE ACTIVITATI	2.504.000	1.007.000	5.463.491	2.430.366	3.033.125	1.144.374		4.319.117
1602	02					Impozit pe mijloacele de transport	2.201.000	880.000	5.380.762	2.430.366	2.950.396	1.061.645		4.319.117
		01				Impozit pe mijloacele de transport detinute de persoane fizice*)	1.643.000	657.000	3.680.396	1.499.669	2.180.727	842.179		2.838.217
1602	02	02				Impozit pe mijloace de transport detinute persoane de juridice*)	558.000	223.000	1.700.366	930.697	769.669	219.466		1.480.900
1602	03					Taxe si tarife pentru eliberarea de licente si autorizatii de functionare	217.000	87.000	50.842		50.842	50.842		
1602	50					Alte taxe pe utilizarea bunurilor, autorizarea utilizarii bunurilor sau pe desfasurare de activitati	86.000	40.000	31.887		31.887	31.887		
1800	02					A6. ALTE IMPOZITE SI TAXE FISCALE	154.000	62.000	287.188	102.911	184.277	82.819		204.369
1802						ALTE IMPOZITE SI TAXE FISCALE	154.000	62.000	287.188	102.911	184.277	82.819		204.369
	50					Alte impozite si taxe	154.000	62.000	287.188	102.911	184.277	82.819		204.369
2900	02					C. VENITURI NEFISCALE	6.633.000	2.642.000	20.535.322	15.436.844	5.098.478	2.616.065		17.919.257
3000						C1. VENITURI DIN PROPRIETATE	1.409.000	564.000	8.412.385	7.393.132	1.019.253	415.125		7.997.260
3002						VENITURI DIN PROPRIETATE	1.409.000	564.000	8.412.385	7.393.132	1.019.253	415.125		7.997.260
		05				Venituri din concesiuni si inchirieri	1.409.000	564.000	8.412.385	7.393.132	1.019.253	415.125		7.997.260
		30				Alte venituri din concesiuni si inchirieri de catre institutiile publice	1.409.000	564.000	8.412.385	7.393.132	1.019.253	415.125		7.997.260
3300	02					C2. VANZARI DE BUNURI SI SERVICII	5.224.000	2.078.000	12.122.937	8.043.712	4.079.225	2.200.940		9.921.997
3302						VENITURI DIN PRESTARI DE SERVICII SI ALTE ACTIVITATI	370.000	124.000	163.861		163.861	163.861		

Capi- tol	Sub- capi- tol	Pa- ra- graf	Gru- pa / Titlu	Ar- ti- col	Ali- ne- at	Denumire indicator	Prevederi bugetare anuale aprobrate la finele perioadei de raportare	Prevederi bugetare trimestriale cumulate	Drepturi constatate			Incasari realizate	Stingeri pe alte cai decat incasari	Drepturi constatate de incasat
									Total, din care:	din anii precedenti	din anul curent			
A						B	1	2	3=4+5	4	5	6	7	8=3-6-7
3302	08					Venituri din prestari de servicii	317.000	103.000	84.000		84.000	84.000		
	24					Taxe din activitati cadastrale si agricultura	53.000	21.000	79.861		79.861	79.861		
3402						VENITURI DIN TAXE ADMINISTRATIVE, ELIBERARI PERMISE	72.000	33.000	22.706		22.706	22.706		
3402	02					Taxe extrajudiciare de timbru	44.000	18.000	5.188		5.188	5.188		
	50					Alte venituri din taxe administrative, eliberari permise	28.000	15.000	17.518		17.518	17.518		
3502						AMENZI, PENALITATI SI CONFISCARI	1.173.000	469.000	5.715.539	5.704.791	10.748	343.174		5.372.365
	01					Venituri din amenzi si alte sanctiuni aplicate potrivit dispozitiilor legale	1.173.000	469.000	5.715.539	5.704.791	10.748	343.174		5.372.365
3502	01	02				Venituri din amenzi si alte sanctiuni aplicate de catre alte institutii de specialitate	1.173.000	469.000	5.715.539	5.704.791	10.748	343.174		5.372.365
3602						DIVERSE VENITURI	3.609.000	1.452.000	6.220.831	2.338.921	3.881.910	1.671.199		4.549.632
	06					Taxe speciale	3.525.000	1.410.000	6.060.223	2.294.898	3.765.325	1.617.959		4.442.264
	14					Venituri din recuperarea cheltuielilor efectuate in cursul procesului de executare silita	2.000	2.000	15.560		15.560	878		14.682
3602	50					Alte venituri	82.000	40.000	145.048	44.023	101.025	52.362		92.686
3702	03					Varsaminte din sectiunea de functionare pentru finantarea sectiunii de dezvoltare a bugetului local(cu semnul minus)	-5.462.000	-3.838.000	-19.963		-19.963	-19.963		
3702	04					Varsaminte din sectiunea de functionare	5.462.000	3.838.000	19.963		19.963	19.963		
3900	02					II. VENITURI DIN CAPITAL	248.000	248.000	160.276		160.276	160.276		
3902						VENITURI DIN VALORIFICAREA UNOR BUNURI	248.000	248.000	160.276		160.276	160.276		



Capi- tol	Sub- capi- tol	Pa- ra- graf	Gru- pa / Titlu	Ar- ti- col	Ali- ne- at	Denumire	Prevederi bugetare anuale aprobrate la finele perioadei de raportare	Prevederi bugetare trimestriale cumulate	Drepturi constatate			Incasari realizate	Stingeri pe alte cai decat incasari	Drepturi constatate de incasat
									Total, din care:	din anii precedenti	din anul curent			
A						B	1	2	3=4+5	4	5	6	7	8=3-6-7
						pentru incalzirea locuintei cu lemne, carbuni, combustibili petrolieri	5.000	5.000	296		296	296		
4202	41					Subventii de la bugetul de stat pentru finantarea sanatatii	180.000	50.000	27.400		27.400	27.400		
4202	69					Subventii de la bugetul de stat catre bugetele locale necesare sustinerii derularii proiectelor finantate din fonduri externe nerambursabile (FEN) postaderare, aferente perioadei de programare 2014-2020	482.000	482.000	9.382		9.382	9.382		
4302						SUBVENTII DE LA ALTE ADMINISTRATII	621.000	178.000	178.000		178.000	178.000		
	23					Subventii primite din bugetul judetului pentru clasele de invatamant special organizate in cadrul unitatilor de invatamant de masa	621.000	178.000	178.000		178.000	178.000		
4802						SUME PRIMITE DE LA UE/ALTI DONATORI IN CONTUL PLATILOR EFECTUATE SI AFERENTE CADRULUI FINANCIAR 2014-2020	3.629.000	3.629.000	537.959		537.959	537.959		
4802	01					Fondul European de Dezvoltare Regionala(FEDR), Sume primite in contul platilor efectuate in anul curent	2.069.000	2.069.000	537.959		537.959	537.959		
4802	01	02				Sume primite in contul platilor efectuate in anii anteriori	54.000	54.000	53.167		53.167	53.167		
4802	01	03				Prefinantare	485.000	485.000	484.792		484.792	484.792		
		02				Fondul Social European(FSE)	1.560.000	1.560.000						
		01				Sume primite in contul platilor efectuate in anul curent	1.560.000	1.560.000						

Capi- tol	Sub- capi- tol	Pa- ra- graf	Gru- pa / Titlu	Ar- ti- col	Ali- ne- at	Denumire indicator	Prevederi bugetare anuale aprobrate la finele perioadei de raportare	Prevederi bugetare trimestriale cumulate	Drepturi constatate			Incasari realizate	Stingeri pe alte cai decat incasari	Drepturi constatate de incasat
									Total, din care:	din anii precedenti	din anul curent			
A						B	1	2	3=4+5	4	5	6	7	8=3-6-7
0001	02					TOTAL VENITURI-BUGET LOCAL	55.764.500	22.750.500	56.087.819	30.014.420	26.073.399	15.539.579		40.548.240
0002						I. VENITURI CURENTE	54.958.500	22.517.500	55.882.123	30.014.420	25.867.703	15.333.883		40.548.240
0003						A. VENITURI FISCALE	53.787.500	23.713.500	35.366.764	14.577.576	20.789.188	12.737.781		22.628.983
0004						A1. IMPOZIT PE VENIT, PROFIT SI CASTIGURI DIN CAPITAL	24.093.000	14.202.000	6.632.877		6.632.877	6.632.877		
0300						A1.2 IMPOZIT PE VENIT, PROFIT SI CASTIGURI DIN CAPITAL DE LA PERSOANE FIZICE	24.093.000	14.202.000	6.632.877		6.632.877	6.632.877		
0302						IMPOZIT PE VENIT	15.000	15.000	9.015		9.015	9.015		
	18					Impozitul pe veniturile din transferul proprietatilor imobiliare din patrimoniul personal	15.000	15.000	9.015		9.015	9.015		
0402						COTE SI SUME DEFALCATE DIN IMPOZITUL PE VENIT	24.078.000	14.187.000	6.623.862		6.623.862	6.623.862		
	01					Cote defalcate din impozitul pe venit	20.467.000	12.083.000	5.753.963		5.753.963	5.753.963		
	04					Sume alocate din cotele defalcate din impozitul pe venit pentru echilibrarea bugetelor locale	3.311.000	1.954.000	797.247		797.247	797.247		
	05					Sume repartizate din Fondul la dispozitia Consiliului Judetean	300.000	150.000	72.652		72.652	72.652		
0700	02					A3 IMPOZITE SI TAXE PE PROPRIETATE	7.260.000	2.992.000	20.744.992	12.039.743	8.705.249	2.644.476		18.100.516
0702						IMPOZITE SI TAXE PE PROPRIETATE	7.260.000	2.992.000	20.744.992	12.039.743	8.705.249	2.644.476		18.100.516
	01					Impozit si taxa pe cladiri	5.436.000	2.175.000	17.160.280	10.170.811	6.989.469	1.885.325		15.274.955
	01					Impozit pe cladiri de la persoane fizice	2.448.000	980.000	4.220.043	1.507.438	2.712.605	1.329.470		2.890.573
	02					Impozit si taxa pe cladiri de la persoane juridice	2.988.000	1.195.000	12.940.237	8.663.373	4.276.864	555.855		12.384.382

Capi- tol	Sub- capi- tol	Pa- ra- graf	Gru- pa / Titlu	Ar- ti- col	Ali- ne- at	Denumire indicator	Prevederi bugetare anuale aprobrate la finele perioadei de raportare	Prevederi bugetare trimestriale cumulate	Drepturi constatate			Incasari realizate	Stingeri pe alte cai decat incasari	Drepturi constatate de incasat
									Total, din care:	din anii precedenti	din anul curent			
A						B	1	2	3=4+5	4	5	6	7	8=3-6-7
0702	02					Impozit si taxa pe teren	1.420.000	655.000	3.496.696	1.868.932	1.627.764	671.135		2.825.561
	01					Impozit pe terenuri de la persoane fizice	887.000	355.000	1.412.716	480.522	932.194	504.294		908.422
	02					Impozit si taxa pe teren de la persoane juridice	533.000	300.000	2.083.980	1.388.410	695.570	166.841		1.917.139
	03					Taxe judiciare de timbru si alte taxe de timbru	404.000	162.000	88.016		88.016	88.016		
1000	02					A4 IMPOZITE SI TAXE PE BUNURI SI SERVICII	22.280.500	6.457.500	7.701.707	2.434.922	5.266.785	3.377.609		4.324.098
1102						SUME DEFALCATE DIN TVA	19.623.500	5.387.500	2.198.188		2.198.188	2.198.188		
	02					Sume defalcate din taxa pe valoarea adaugata pentru finantarea cheltuielilor descentralizate la nivelul comunelor, oraselor, municipiilor, sectoarelor si Municipiului Bucuresti	8.657.500	2.434.500	2.021.188		2.021.188	2.021.188		
	06					Sume defalcate din taxa pe valoarea adaugata pentru echilibrarea bugetelor locale	10.755.000	2.897.000	121.000		121.000	121.000		
	09					Sume defalcate din taxa pe valoarea adaugata pentru finantarea invatamantului particular sau confesional acreditat	211.000	56.000	56.000		56.000	56.000		
1202						ALTE IMPOZITE SI TAXE GENERALE PE BUNURI SI SERVICII			1.426	1,426				1,426
	07					Taxe hoteliere			1,426	1,426				1,426
1502						TAXE PE SERVICII SPECIFICE	153.000	63.000	38.602	3,130	35,472	35,047		3,555
	01					Impozit pe spectacole	15.000	8.000	7.068	3,130	3,938	3,513		3,555

Capi- tol	Sub- capi- tol	Pa- ra- graf	Gru- pa / Titlu	Ar- ti- col	Ali- ne- at	Denumire indicator	Prevederi bugetare anuale aprobrate la finele perioadei de raportare	Prevederi bugetare trimestriale cumulate	Drepturi constatate			Incasari realizate	Stingeri pe alte cai decat incasari	Drepturi constatate de incasat
									Total, din care:	din anii precedenti	din anul curent			
A						B	1	2	3=4+5	4	5	6	7	8=3-6-7
1502	50					Alte taxe pe servicii specifice	138.000	55.000	31.534		31.534	31.534		
1602						TAXE PE UTILIZAREA BUNURILOR, AUTORIZAREA UTILIZARII BUNURILOR SAU PE DESFASURAREA DE ACTIVITATI	2.504.000	1.007.000	5.463.491	2.430.366	3.033.125	1.144.374		4.319.117
	02					Impozit pe mijloacele de transport	2.201.000	880.000	5.380.762	2.430.366	2.950.396	1.061.645		4.319.117
	01					Impozit pe mijloacele de transport detinute de persoane fizice*)	1.643.000	657.000	3.680.396	1.499.669	2.180.727	842.179		2.838.217
	02					Impozit pe mijloace de transport detinute persoane de juridice*)	558.000	223.000	1.700.366	930.697	769.669	219.466		1.480.900
	03					Taxe si tarife pentru eliberarea de licente si autorizatii de functionare	217.000	87.000	50.842		50.842	50.842		
	50					Alte taxe pe utilizarea bunurilor, autorizarea utilizarii bunurilor sau pe desfasurare de activitati	86.000	40.000	31.887		31.887	31.887		
1800	02					A6. ALTE IMPOZITE SI TAXE FISCALE	154.000	62.000	287.188	102.911	184.277	82.819		204.369
1802						ALTE IMPOZITE SI TAXE FISCALE	154.000	62.000	287.188	102.911	184.277	82.819		204.369
	50					Alte impozite si taxe	154.000	62.000	287.188	102.911	184.277	82.819		204.369
2900	02					C. VENITURI NEFISCALE	1.171.000	-1.196.000	20.515.359	15.436.844	5.078.515	2.596.102		17.919.257
3000						C1. VENITURI DIN PROPRIETATE	1.409.000	564.000	8.412.385	7.393.132	1.019.253	415.125		7.997.260
3002						VENITURI DIN PROPRIETATE	1.409.000	564.000	8.412.385	7.393.132	1.019.253	415.125		7.997.260
	05					Venituri din concesiuni si inchirieri	1.409.000	564.000	8.412.385	7.393.132	1.019.253	415.125		7.997.260
	30					Alte venituri din concesiuni si inchirieri de catre institutiile publice	1.409.000	564.000	8.412.385	7.393.132	1.019.253	415.125		7.997.260
3300	02					C2. VANZARI DE BUNURI SI SERVICII	-238.000	-1.760.000	12.102.974	8.043.712	4.059.262	2.180.977		9.921.997
3302						VENITURI DIN PRESTARI DE SERVICII SI ALTE ACTIVITATI	370.000	124.000	163.861		163.861	163.861		

Capi- tol	Sub- capi- tol	Pa- ra- graf	Gru- pa / Titlu	Ar- ti- col	Ali- ne at	Denumire indicator	Prevederi bugetare anuale aprobrate la finele perioadei de raportare	Prevederi bugetare trimestriale cumulate	Drepturi constatate			Incasari realizate	Stingeri pe alte cai decat incasari	Drepturi constatate de incasat
									Total, din care:	din anii precedenti	din anul curent			
A						B	1	2	3=4+5	4	5	6	7	8=3-6-7
3302	08					Venituri din prestari de servicii	317.000	103.000	84.000		84.000	84.000		
	24					Taxe din activitati cadastrale si agricultura	53.000	21.000	79.861		79.861	79.861		
3402						VENITURI DIN TAXE ADMINISTRATIVE, ELIBERARI PERMISE	72.000	33.000	22.706		22.706	22.706		
	02					Taxe extrajudiciare de timbru	44.000	18.000	5.188		5.188	5.188		
	50					Alte venituri din taxe administrative, eliberari permise	28.000	15.000	17.518		17.518	17.518		
3502						AMENZI, PENALITATI SI CONFISCARI	1.173.000	469.000	5.715.539	5.704.791	10.748	343.174		5.372.365
	01					Venituri din amenzi si alte sanctiuni aplicate potrivit dispozitiilor legale	1.173.000	469.000	5.715.539	5.704.791	10.748	343.174		5.372.365
	02					Venituri din amenzi si alte sanctiuni aplicate de catre alte institutii de specialitate	1.173.000	469.000	5.715.539	5.704.791	10.748	343.174		5.372.365
3602						DIVERSE VENITURI	3.609.000	1.452.000	6.220.831	2.338.921	3.881.910	1.671.199		4.549.632
	06					Taxe speciale	3.525.000	1.410.000	6.060.223	2.294.898	3.765.325	1.617.959		4.442.264
	14					Venituri din recuperarea cheltuielilor efectuate in cursul procesului de executare silita	2.000	2.000	15.560		15.560	878		14.682
	50					Alte venituri	82.000	40.000	145.048	44.023	101.025	52.362		92.686
3702						TRANSFERURI VOLUNTARE, ALTELE DECAT SUBVENTIILE	-5.462.000	-3.838.000	-19.963		-19.963	-19.963		
	03					Varsaminte din sectiunea de functionare pentru finantarea sectiunii de dezvoltare a bugetului local(cu semnul minus)	-5.462.000	-3.838.000	-19.963		-19.963	-19.963		
4100	02					IV. SUBVENTII	806.000	233.000	205.696		205.696	205.696		

Capi- tol	Sub- capi- tol	Pa- ra- graf	Gru- pa / Titlu	Ar- ti- col	Ali- ne- at	Denumire indicator	Prevederi bugetare anuale aprobrate la finele perioadei de raportare	Prevederi bugetare trimestriale cumulate	Drepturi constatate			Incasari realizate	Stingeri pe alte cai decat incasari	Drepturi constatate de incasat
									Total, din care:	din anii precedenti	din anul curent			
A						B	1	2	3=4+5	4	5	6	7	8=3-6-7
4200	02					SUBVENTII DE LA ALTE NIVELE ALE ADMINISTRATIEI PUBLICE	806.000	233.000	205.696		205.696	205.696		
4202						SUBVENTII DE LA BUGETUL DE STAT	185.000	55.000	27.696		27.696	27.696		
	34					Subventii pentru acordarea ajutorului pentru incalzirea locuintei cu lemne, carbuni, combustibili petrolieri	5.000	5.000	296		296	296		
	41					Subventii de la bugetul de stat pentru finantarea sanatatii	180.000	50.000	27.400		27.400	27.400		
4302						SUBVENTII DE LA ALTE ADMINISTRATII	621.000	178.000	178.000		178.000	178.000		
	23					Subventii primite din bugetul judetului pentru clasele de invatamant special organizate in cadrul unitatilor de invatamant de masa	621.000	178.000	178.000		178.000	178.000		



DIRECTOR ECONOMIC

SEF BIROU



Capi- tol	Sub- capi- tol	Pa- ra- graf	Gru- pa / Titlu	Ar- ti- col	Ali- ne- at	Indicator	Prevederi bugetare anuale aprobrate la finele perioadei de raportare	Prevederi bugetare trimestriale cumulate	Drepturi constatate			Incasari realizate	Stingeri pe alte cai decat incasari	Drepturi constatate de incasat
									Total, din care:	din anii precedenti	din anul curent			
A						B	1	2	3=4+5	4	5	6	7	8=3-6-7
4202	12						31.000	31.000						
	16					a cladirilor de locuit								
						Subventii de la bugetul de stat catre bugetele locale pentru finantarea investitiilor in sanatate	17.000	17.000						
		01				Subventii de la bugetul de stat catre bugetele locale pentru finantarea aparaturii medicale si echipamentelor de comunicatii in urgenta in sanatate	17.000	17.000						
		69				Subventii de la bugetul de stat catre bugetele locale necesare sustinerii derularii proiectelor finantate din fonduri externe nerambursabile (FEN) postaderare, aferente perioadei de programare 2014-2020	482.000	482.000	9.382		9.382	9.382		
4802						SUME PRIMITE DE LA UE/ALTI DONATORI IN CONTUL PLATILOR EFECTUATE SI AFERENTE CADRULUI FINANCIAR 2014-2020	3.629.000	3.629.000	537.959		537.959	537.959		
		01				Fondul European de Dezvoltare Regionala(FEDR)	2.069.000	2.069.000	537.959		537.959	537.959		
		01				Sume primite in contul platilor efectuate in anul curent	1.530.000	1.530.000						
		02				Sume primite in contul platilor efectuate in anii anteriori	54.000	54.000	53.167		53.167	53.167		
		03				Prefinantare	485.000	485.000	484.792		484.792	484.792		
	02					Fondul Social European(FSE)	1.560.000	1.560.000						
	01					Sume primite in contul platilor efectuate in anul curent	1.560.000	1.560.000						

Capi- tol	Sub- capi- tol	Pa- ra- graf	Gru- pa / Titlu	Ar- ti- col	Ali- ne- at	Denumire indicator	Credite de angajament		Credite bugetare		Angajamente bugetare	Angajamente legale	Plati efectuate	Angajamente legale de platit	Cheltuieli efective
							aprobat la finele perioadei de raportare	trimestriale cumulate	aprobat la finele perioadei de raportare	trimestriale cumulate					
A						B	1	2	3	4	5	6	7	8=6-7	9
5002						TOTAL CHELTUIELI	66.272.500	31.634.500	66.322.500	31.684.500	43.634.273	43.634.273	14.000.027	29.634.246	12.465.679
5100	02					Partea I-a SERVICII PUBLICE GENERALE	13.728.000	6.546.000	13.778.000	6.596.000	10.628.268	10.628.268	2.435.418	8.192.850	2.519.355
5102						AUTORITATI PUBLICE SI ACTIUNI EXTERNE	11.192.000	5.775.000	11.192.000	5.775.000	8.165.649	8.165.649	1.924.163	6.241.486	2.009.206
	01					Autoritati executive si legislative	11.192.000	5.775.000	11.192.000	5.775.000	8.165.649	8.165.649	1.924.163	6.241.486	2.009.206
	03					Autoritati executive	11.192.000	5.775.000	11.192.000	5.775.000	8.165.649	8.165.649	1.924.163	6.241.486	2.009.206
5402						ALTE SERVICII PUBLICE GENERALE	1.289.000	439.000	1.339.000	489.000	1.215.619	1.215.619	179.869	1.035.750	178.870
	05					Fond de rezerva bugetara la dispozitia autoritatilor locale			50.000	50.000					
5402	10					Servicii publice comunitare de evidenta a persoanelor	853.000	390.000	853.000	390.000	811.619	811.619	179.869	631.750	178.870
5402	50					Alte servicii publice generale	436.000	49.000	436.000	49.000	404.000	404.000		404.000	
5502						TRANZACTII PRIVIND DATORIA PUBLICA SI IMPRUMUTURI	1.247.000	332.000	1.247.000	332.000	1.247.000	1.247.000	331.386	915.614	331.279
6000	02					Partea II-a APARARE, ORDINE PUBLICA SI SIGURANTA NATIONALA	2.576.000	1.166.000	2.576.000	1.166.000	2.364.675	2.364.675	515.245	1.849.430	556.032
6102						ORDINE PUBLICA SI SIGURANTA NATIONALA	2.576.000	1.166.000	2.576.000	1.166.000	2.364.675	2.364.675	515.245	1.849.430	556.032
	03					Ordine publica	2.558.000	1.148.000	2.558.000	1.148.000	2.362.921	2.362.921	513.491	1.849.430	554.278
	04					Politie comunitara	2.558.000	1.148.000	2.558.000	1.148.000	2.362.921	2.362.921	513.491	1.849.430	554.278
	05					Protectie civila si protectia contra incendiilor (protectie civila nonmilitara)	18.000	18.000	18.000	18.000	1.754	1.754	1.754		1.754
6500	02					Partea III-a CHELTUIELI SOCIAL-CULTURALE	25.150.500	8.009.240	25.150.500	8.009.240	17.544.190	17.544.190	4.680.521	12.863.669	4.760.956
6502						INVATAMANT	5.539.500	1.946.240	5.539.500	1.946.240	1.139.854	1.139.854	814.210	325.644	1.002.092
	03					Invatamant prescolar si primar	688.000	472.700	688.000	472.700	70.815	70.815	70.815		78.382
	01					Invatamant prescolar	688.000	472.700	688.000	472.700	70.815	70.815	70.815		78.382
	04					Invatamant secundar	3.908.000	1.203.040	3.908.000	1.203.040	740.861	740.861	643.067	97.794	798.207
	01					Invatamant secundar inferior	1.097.000	352.000	1.097.000	352.000	201.236	201.236	142.803	58.433	170.722
	02					Invatamant secundar superior	2.811.000	851.040	2.811.000	851.040	539.625	539.625	500.264	39.361	627.485

Capi- tol	Sub- capi- tol	Pa- ra- graf	Gru- pa / Titlu	Ar- ti- col	Ali- ne- at	Denumire indicator	Credite de angajament		Credite bugetare		Angajamente bugetare	Angajamente legale	Plati efectuate	Angajamente legale de platit	Cheltuieli efective
							aprobate la finele perioadei de raportare	trimestriale cumulate	aprobate la finele perioadei de raportare	trimestriale cumulate					
A						B	1	2	3	4	5	6	7	8=6-7	9
6502	07					Invatamant nedefinit prin nivel	621.000	178.000	621.000	178.000	160.678	160.678	39.678	121.000	66.303
	04					Invatamant special	621.000	178.000	621.000	178.000	160.678	160.678	39.678	121.000	66.303
	50					Alte cheltuieli in domeniul invatamantului	322.500	92.500	322.500	92.500	167.500	167.500	60.650	106.850	59.200
6602						SANATATE	1.489.000	943.000	1.489.000	943.000	451.286	451.286	112.649	338.637	113.108
	06					Servicii medicale in unitati sanitare cu paturi	987.000	787.000	987.000	787.000					
6602	06	01				Spitale generale	987.000	787.000	987.000	787.000					
	08					Servicii de sanatate publica	497.000	153.000	497.000	153.000	451.286	451.286	112.649	338.637	113.108
	50					Alte cheltuieli in domeniul sanatatii	5.000	3.000	5.000	3.000					
	50					Alte institutii si actiuni sanitare	5.000	3.000	5.000	3.000					
6702						CULTURA, RECREERE SI RELIGIE	1.848.000	555.000	1.848.000	555.000	835.380	835.380	352.473	482.907	356.552
	03					Servicii culturale	608.000	233.000	608.000	233.000	390.242	390.242	114.168	276.074	121.815
	02					Biblioteci publice comunale, orasenesti, municipale	261.000	117.000	261.000	117.000	237.706	237.706	40.749	196.957	44.877
6702	03	03				Muzee	147.000	66.000	147.000	66.000	108.086	108.086	28.969	79.117	29.989
	30					Alte servicii culturale	200.000	50.000	200.000	50.000	44.450	44.450	44.450		46.949
	05					Servicii recreative si sportive	700.000	175.000	700.000	175.000	174.950	174.950	174.950		175.000
	01					Sport	700.000	175.000	700.000	175.000	175.000	175.000	175.000		175.000
	02					Tineret					-50	-50	-50		
	06					Servicii religioase	200.000		200.000						
	50					Alte servicii in domeniile culturii, recreerii si religiei	340.000	147.000	340.000	147.000	270.188	270.188	63.355	206.833	59.737
6802						ASIGURARI SI ASISTENTA SOCIALA	16.274.000	4.565.000	16.274.000	4.565.000	15.117.670	15.117.670	3.401.189	11.716.481	3.289.204
	05					Asistenta sociala in caz de boli si invaliditati	12.303.000	3.221.000	12.303.000	3.221.000	12.192.469	12.192.469	2.551.732	9.640.737	2.608.818
6802	05	02				Asistenta sociala in caz de invaliditate	12.303.000	3.221.000	12.303.000	3.221.000	12.192.469	12.192.469	2.551.732	9.640.737	2.608.818
	10					Ajutoare pentru locuinte	5.000	5.000	5.000	5.000	5.000	5.000	296	4.704	296

Capi- tol	Sub- capi- tol	Pa- ra- graf	Gru- pa / Titlu	Ar- ti- col	Ali- ne- at	Denumire indicator	Credite de angajament		Credite bugetare		Angajamente bugetare	Angajamente legale	Plati efectuate	Angajamente legale de platit	Cheltuieli efective
							aprobat la finele perioadei de raportare	trimestriale cumulate	aprobat la finele perioadei de raportare	trimestriale cumulate					
A						B	1	2	3	4	5	6	7	8=6-7	9
6802	15					Prevenirea excluderii sociale	858.000	478.000	858.000	478.000	524.592	524.592	260.229	264.363	84.526
	01					Ajutor social	578.000	388.000	578.000	388.000	483.129	483.129	218.766	264.363	43.766
	02					Cantine de ajutor social	280.000	90.000	280.000	90.000	41.463	41.463	41.463		40.760
	50					Alte cheltuieli in domeniul asigurarilor si asistentei sociale	3.108.000	861.000	3.108.000	861.000	2.395.609	2.395.609	588.932	1.806.677	595.564
6802	50	50				Alte cheltuieli in domeniul asistentei sociale	3.108.000	861.000	3.108.000	861.000	2.395.609	2.395.609	588.932	1.806.677	595.564
7000	02					Partea IV-a SERVICII SI DEZVOLTARE PUBLICA, LOCUINTE, MEDIU SI APE	17.106.000	11.509.000	17.106.000	11.509.000	9.782.636	9.782.636	4.481.142	5.301.494	3.622.587
7002						LOCUINTE, SERVICII SI DEZVOLTARE PUBLICA	13.507.000	9.040.000	13.507.000	9.040.000	8.589.741	8.589.741	3.288.247	5.301.494	2.438.772
	06					Iluminat public si electrificari	1.600.000	1.164.000	1.600.000	1.164.000	887.015	887.015	887.015		887.015
	50					Alte servicii in domeniile locuintelor, serviciilor si dezvoltarii comunale	11.907.000	7.876.000	11.907.000	7.876.000	7.702.726	7.702.726	2.401.232	5.301.494	1.551.757
7402						PROTECTIA MEDIULUI	3.599.000	2.469.000	3.599.000	2.469.000	1.192.895	1.192.895	1.192.895		1.183.815
	05					Salubritate si gestiunea deseurilor	3.238.000	2.158.000	3.238.000	2.158.000	1.164.434	1.164.434	1.164.434		1.155.354
	01					Salubritate	1.400.000	1.000.000	1.400.000	1.000.000	236.116	236.116	236.116		236.116
	02					Colectarea, tratarea si distrugerea deseurilor	1.838.000	1.158.000	1.838.000	1.158.000	928.318	928.318	928.318		919.238
7402	06					Canalizarea si tratarea apelor reziduale	361.000	311.000	361.000	311.000	28.461	28.461	28.461		28.461
8000	02					Partea V-a ACTIUNI ECONOMICE	7.712.000	4.404.260	7.712.000	4.404.260	3.314.504	3.314.504	1.887.701	1.426.803	1.006.749
8002						ACTIUNI GENERALE ECONOMICE, SI DE MUNCA	50.000	50.000	50.000	50.000					
8002	01					Actiuni generale economice si comerciale	50.000	50.000	50.000	50.000					
	06					Prevenire si combatere inundatii si gheturi	50.000	50.000	50.000	50.000					
8402						TRANSPORTURI	6.986.000	4.056.000	6.986.000	4.056.000	3.001.989	3.001.989	1.777.816	1.224.173	891.956
	03					Transport rutier	6.986.000	4.056.000	6.986.000	4.056.000	3.001.989	3.001.989	1.777.816	1.224.173	891.956
	01					Drumuri si poduri	50.000	50.000	50.000	50.000					

Capi- tol	Sub- capi- tol	Pa- ra- graf	Gru- pa / Titlu	Ar- ti- col	Ali- ne- at	Denumire indicator	Credite de angajament		Credite bugetare		Angajamente bugetare	Angajamente legale	Plati efectuate	Angajamente legale de platit	Cheltuieli efective
							aprobat la finele perioadei de raportare	trimestriale cumulate	aprobat la finele perioadei de raportare	trimestriale cumulate					
A						B	1	2	3	4	5	6	7	8=6-7	9
8402		03				Strazi	6.936.000	4.026.000	6.936.000	4.026.000	3.001.989	3.001.989	1.777.816	1.224.173	891.956
8702						ALTE ACTIUNI ECONOMICE	676.000	298.260	676.000	298.260	312.515	312.515	109.885	202.630	114.793
		04				Turism	440.000	204.260	440.000	204.260	258.566	258.566	55.936	202.630	60.844
		50				Alte actiuni economice	236.000	94.000	236.000	94.000	53.949	53.949	53.949		53.949

PRIMAR

DIRECTOR ECONOMIC

SEF BIROU

Capi- tol	Sub- capi- tol	Pa- ra- graf	Gru- pa / Titlu	Ar- ti- col	Ali- ne- at	Denumire indicator	Credite de angajament		Credite bugetare		Angajamente bugetare	Angajamente legale	Plati efectuate	Angajamente legale de platit	Cheltuieli efective
							aprobrate la finele perioadei de raportare	trimestriale cumulate	aprobrate la finele perioadei de raportare	trimestriale cumulate					
A						B	1	2	3	4	5	6	7	8=6-7	9
						imprumuturilor interne	60.000	24.000	60.000	24.000	10.838	10.838	10.838		10.327
	20		25			Cheltuieli judiciare si extrajudiciare derivate din actiuni in reprezentarea intereselor statului, potrivit dispozitiilor legale	25.000	14.000	25.000	14.000	2.217	2.217	2.217		2.217
	20		30			Alte cheltuieli	1.167.000	617.000	1.167.000	617.000	353.064	353.064	353.064		425.162
	20		30	01		Reclama si publicitate	140.000	66.000	140.000	66.000	20.218	20.218	20.218		20.218
	20		30	02		Protocol si reprezentare	7.000	5.000	7.000	5.000	600	600	600		600
	20		30	03		Prime de asigurare non-viata	28.000	28.000	28.000	28.000	3.138	3.138	3.138		3.138
	20		30	04		Chirii	20.000	15.000	20.000	15.000	11.377	11.377	11.377		11.377
	20		30	30		Alte cheltuieli cu bunuri si servicii	972.000	503.000	972.000	503.000	317.731	317.731	317.731		389.829
			30			TITLUL III DOBANZI	1.247.000	332.000	1.247.000	332.000	1.247.000	1.247.000	331.386	915.614	331.279
			30	01		Dobanzi aferente datoriei publice interne	1.247.000	332.000	1.247.000	332.000	1.247.000	1.247.000	331.386	915.614	331.279
			30	01	01	Dobanzi aferente datoriei publice interne directe	1.247.000	332.000	1.247.000	332.000	1.247.000	1.247.000	331.386	915.614	331.279
			40			TITLUL IV SUBVENTII	700.000	175.000	700.000	175.000	175.000	175.000	175.000		175.000
			40	30		Alte subventii	700.000	175.000	700.000	175.000	175.000	175.000	175.000		175.000
			50			TITLUL V FONDURI DE REZERVA			50.000	50.000					
			50	04		Fond de rezerva bugetara la dispozitia autoritatilor locale			50.000	50.000					
			51			TITLUL VI TRANSFERURI INTRE UNITATI ALE ADMINISTRATIEI PUBLICE	1.143.000	910.000	1.143.000	910.000					
			51	01		Transferuri curente	275.000	273.000	275.000	273.000					
			51	01	03	Actiuni de sanatate	5.000	3.000	5.000	3.000					
			51	01	46	Transferuri din bugetele locale pentru finantarea cheltuielilor curente din domeniul sanatatii	270.000	270.000	270.000	270.000					
			51	02		Transferuri de capital	868.000	637.000	868.000	637.000					

Capi- tol	Sub- capi- tol	Pa- ra- graf	Gru- pa / Titlu	Ar- ti- col	Ali- ne- at	Denumire indicator	Credite de angajament		Credite bugetare		Angajamente bugetare	Angajamente legale	Plati efectuate	Angajamente legale de platit	Cheltuieli efective
							aprobate la finele perioadei de raportare	trimestriale cumulate	aprobate la finele perioadei de raportare	trimestriale cumulate					
A						B	1	2	3	4	5	6	7	8=6-7	9
			51	02	28	Transferuri din bugetele locale pentru finantarea cheltuielilor de capital din domeniul sanatatii	717.000	517.000	717.000	517.000					
			51	02	29	Alte transferuri de capital catre instituti publice	151.000	120.000	151.000	120.000					
			55			TITLUL VII ALTE TRANSFERURI	490.000	335.000	490.000	335.000	56.000	56.000	56.000		56.000
			55	01		A. Transferuri interne	490.000	335.000	490.000	335.000	56.000	56.000	56.000		56.000
			55	01	42	Transferuri din bugetul local catre asociatiile de dezvoltare intercomuni- tate	279.000	279.000	279.000	279.000					
			55	01	63	Finantarea invatamantului particular sau confesional acreditat	211.000	56.000	211.000	56.000	56.000	56.000	56.000		56.000
			57			TITLUL VIII ASISTENTA SOCIALA	8.129.500	2.324.500	8.129.500	2.324.500	8.129.500	8.129.500	1.855.737	6.273.763	1.679.287
			57	02		Ajutoare sociale	8.129.500	2.324.500	8.129.500	2.324.500	8.129.500	8.129.500	1.855.737	6.273.763	1.679.287
			57	02	01	Ajutoare sociale in numerar	7.781.000	2.051.000	7.781.000	2.051.000	7.781.000	7.781.000	1.676.087	6.104.913	1.676.087
			57	02	03	Tichete de cresa si tichete sociale pentru gradinita	111.500	36.500	111.500	36.500	111.500	111.500	4.650	106.850	3.200
			57	02	04	Tichete cadou acordate pentru cheltuieli sociale	237.000	237.000	237.000	237.000	237.000	237.000	175.000	62.000	
			58			TITLUL X PROIECTE CU FINANTARE DIN FONDURI EXTERNE NERAMBURSABILE CADRULUI FINANCIAR 2014-2020	4.196.000	4.196.000	4.196.000	4.196.000	518.213	518.213	518.213		
			58	01		Programe din Fondul European de Dezvoltare Regionala (FEDR)	2.361.000	2.361.000	2.361.000	2.361.000	518.213	518.213	518.213		
			58	01	01	Finantarea nationala	323.000	323.000	323.000	323.000	88.974	88.974	88.974		
			58	01	02	Finantarea externa nerambursabila	2.038.000	2.038.000	2.038.000	2.038.000	429.239	429.239	429.239		
			58	02		Programe din Fondul Social European (FSE)	1.835.000	1.835.000	1.835.000	1.835.000					
			58	02	01	Finantarea nationala	275.000	275.000	275.000	275.000					

Capi- tol	Sub- capi- tol	Pa- ra- graf	Gru- pa / Titlu	Ar- ti- col	Ali- ne- at	Denumire indicator	Credite de angajament		Credite bugetare		Angajamente bugetare	Angajamente legale	Plati efectuate	Angajamente legale de platit	Cheltuieli efective
							aprobate la finele perioadei de raportare	trimestriale cumulate	aprobate la finele perioadei de raportare	trimestriale cumulate					
A						B	1	2	3	4	5	6	7	8=6-7	9
						IN ANUL CURENT					-29.930	-29.930	-29.930		
85 01						Plati efectuate in anii precedenti si recuperate in anul curent					-29.930	-29.930	-29.930		
85 01 01						Plati efectuate in anii precedenti si recuperate in anul curent (SF)					-29.930	-29.930	-29.930		
5100 02						Partea I-a SERVICII PUBLICE GENERALE	13.728.000	6.546.000	13.778.000	6.596.000	10.628.268	10.628.268	2.435.418	8.192.850	2.519.355
5102						AUTORITATI PUBLICE SI ACTIUNI EXTERNE	11.192.000	5.775.000	11.192.000	5.775.000	8.165.649	8.165.649	1.924.163	6.241.486	2.009.206
01						CHELTUIELI CURENTE	11.071.000	5.654.000	11.071.000	5.654.000	8.167.605	8.167.605	1.926.119	6.241.486	1.946.038
10						TITLUL I CHELTUIELI DE PERSONAL	7.977.000	3.208.000	7.977.000	3.208.000	7.977.000	7.977.000	1.735.514	6.241.486	1.738.812
10 01						Cheltuieli salariale in bani	7.633.000	3.053.000	7.633.000	3.053.000	7.633.000	7.633.000	1.697.773	5.935.227	1.700.966
10 01 01						Salarii de baza	6.725.000	2.690.000	6.725.000	2.690.000	6.725.000	6.725.000	1.489.261	5.235.739	1.491.448
10 01 06						Alte sporuri	33.000	13.000	33.000	13.000	33.000	33.000	7.129	25.871	7.166
10 01 12						Indemnizatii platite unor persoane din afara unitatii	293.000	117.000	293.000	117.000	293.000	293.000	73.008	219.992	73.008
10 01 13						Drepturi de delegare	7.000	3.000	7.000	3.000	7.000	7.000	900	6.100	900
10 01 17						Indemnizatii de hrana	483.000	193.000	483.000	193.000	483.000	483.000	93.904	389.096	95.757
10 01 30						Alte drepturi salariale in bani	92.000	37.000	92.000	37.000	92.000	92.000	33.571	58.429	32.687
10 02						Cheltuieli salariale in natura	172.000	86.000	172.000	86.000	172.000	172.000		172.000	
10 02 06						Vouchere de vacanta	172.000	86.000	172.000	86.000	172.000	172.000		172.000	
10 03						Contributii	172.000	69.000	172.000	69.000	172.000	172.000	37.741	134.259	37.846
10 03 07						Contributia asiguratorie pentru munca	172.000	69.000	172.000	69.000	172.000	172.000	37.741	134.259	37.846
20						TITLUL II BUNURI SI SERVICII	1.213.000	592.000	1.213.000	592.000	183.529	183.529	183.529		199.911
20 01						Bunuri si servicii	562.000	234.000	562.000	234.000	95.759	95.759	95.759		114.748
20 01 01						Furnituri de birou	20.000	8.000	20.000	8.000	2.828	2.828	2.828		2.990
20 01 02						Materiale pentru curatenie	5.000	3.000	5.000	3.000	1.403	1.403	1.403		1.403
20 01 03						Incalzit, iluminat si forta motrica	150.000	60.000	150.000	60.000	40.344	40.344	40.344		40.344
20 01 04						Apa, canal si salubritate	12.000	5.000	12.000	5.000	2.135	2.135	2.135		2.135
20 01 05						Carburanti si lubrifianti	80.000	40.000	80.000	40.000	658	658	658		12.935

Capi- tol	Sub- capi- tol	Pa- ra- graf	Gru- pa / Titlu	Ar- ti- col	Ali- ne- at	Denumire indicator	Credite de angajament		Credite bugetare		Angajamente bugetare	Angajamente legale	Plati efectuate	Angajamente legale de platit	Cheltuieli efective
							aprobate la finele perioadei de raportare	trimestriale cumulate	aprobate la finele perioadei de raportare	trimestriale cumulate					
A						B	1	2	3	4	5	6	7	8=6-7	9
			20	01	08	Posta, telecomunicatii, radio, tv, internet	160.000	64.000	160.000	64.000	34.446	34.446	34.446		34.446
			20	01	09	Materiale si prestari de servicii cu caracter functional	70.000	28.000	70.000	28.000	4.351	4.351	4.351		10.901
			20	01	30	Alte bunuri si servicii pentru intretinere si functionare	65.000	26.000	65.000	26.000	9.594	9.594	9.594		9.594
			20	05		Bunuri de natura obiectelor de inventar	36.000	18.000	36.000	18.000	299	299	299		
			20	05	30	Alte obiecte de inventar	36.000	18.000	36.000	18.000	299	299	299		
			20	06		Deplasari, detasari, transferari	105.000	90.000	105.000	90.000	14.817	14.817	14.817		11.402
			20	06	01	Deplasari interne, detasari, transferari	25.000	10.000	25.000	10.000	2.751	2.751	2.751		2.751
			20	06	02	Deplasari in strainatate	80.000	80.000	80.000	80.000	12.066	12.066	12.066		8.651
			20	11		Carti, publicatii si materiale documentare	20.000	10.000	20.000	10.000	5.485	5.485	5.485		6.513
			20	13		Pregatire profesionala	5.000	5.000	5.000	5.000	1.200	1.200	1.200		1.200
			20	14		Protectia muncii	5.000	2.000	5.000	2.000	1.055	1.055	1.055		1.055
			20	16		Studii si cercetari	110.000	60.000	110.000	60.000					
			20	24		Comisioane si alte costuri aferente imprumuturilor	60.000	24.000	60.000	24.000	10.838	10.838	10.838		10.327
			20	24	02	Comisioane si alte costuri aferente imprumuturilor interne	60.000	24.000	60.000	24.000	10.838	10.838	10.838		10.327
			20	25		Cheltuieli judiciare si extrajudiciare derivate din actiuni in reprezentarea intereselor statului, potrivit dispozitiilor legale	15.000	8.000	15.000	8.000	1.017	1.017	1.017		1.017
			20	30		Alte cheltuieli	295.000	141.000	295.000	141.000	53.059	53.059	53.059		53.649
			20	30	01	Reclama si publicitate	140.000	66.000	140.000	66.000	20.218	20.218	20.218		20.218
			20	30	02	Protocol si reprezentare	7.000	5.000	7.000	5.000	600	600	600		600
			20	30	03	Prime de asigurare non-viata	18.000	18.000	18.000	18.000	1.859	1.859	1.859		1.859

Capi- tol	Sub- capi- tol	Pa- ra- graf	Gru- pa / Titlu	Ar- ti- col	Ali- ne- at	Denumire indicator	Credite de angajament		Credite bugetare		Angajamente bugetare	Angajamente legale	Plati efectuate	Angajamente legale de platit	Cheltuieli efective
							aprobat la finele perioadei de raportare	trimestriale cumulate	aprobat la finele perioadei de raportare	trimestriale cumulate					
A						B	1	2	3	4	5	6	7	8=6-7	9
			20	30	30	Alte cheltuieli cu bunuri si servicii	130.000	52.000	130.000	52.000	30.382	30.382	30.382		30.972
			58			TITLUL X PROIECTE CU FINANTARE DIN FONDURI EXTERNE NERAMBURSABILE CADRULUI FINANCIAR 2014-2020	1.835.000	1.835.000	1.835.000	1.835.000					
			58	02		Programe din Fondul Social European (FSE)	1.835.000	1.835.000	1.835.000	1.835.000					
			58	02	01	Finantarea nationala	275.000	275.000	275.000	275.000					
			58	02	02	Finantarea externa nerambursabila	1.560.000	1.560.000	1.560.000	1.560.000					
			59			TITLUL XI ALTE CHELTUIELI	46.000	19.000	46.000	19.000	7.076	7.076	7.076		7.315
			59	40		Sume aferente persoanelor cu handicap neincadrate	46.000	19.000	46.000	19.000	7.076	7.076	7.076		7.315
			70			CHELTUIELI DE CAPITAL	121.000	121.000	121.000	121.000					63.168
			71			TITLUL XIII ACTIVE NEFINANCIARE	121.000	121.000	121.000	121.000					63.168
			71	01		Active fixe	121.000	121.000	121.000	121.000					63.168
			71	01	02	Masini, echipamente si mijloace de transport									20.675
			71	01	03	Mobilier, aparatura birotica si alte active corporale									22.831
			71	01	30	Alte active fixe (inclusiv reparatii capitale)	121.000	121.000	121.000	121.000					19.662
			84			PLATI EFECTUATE IN ANII PRECEDENTI SI RECUPERATE IN ANUL CURENT					-1.956	-1.956	-1.956		
			85			Titlul XIX PLATI EFECTUATE IN ANII PRECEDENTI SI RECUPERATE IN ANUL CURENT					-1.956	-1.956	-1.956		
			85	01		Plati efectuate in anii precedenti si recuperate in anul curent					-1.956	-1.956	-1.956		
			85	01	01	Plati efectuate in anii precedenti si recuperate in anul curent (SF)					-1.956	-1.956	-1.956		

Capi- tol	Sub- capi- tol	Pa- ra- graf	Gru- pa / Titlu	Ar- ti- col	Ali- ne- at	Denumire indicator	Credite de angajament		Credite bugetare		Angajamente bugetare	Angajamente legale	Plati efectuate	Angajamente legale de platit	Cheltuieli efective
							aprobat la finele perioadei de raportare	trimestriale cumulate	aprobat la finele perioadei de raportare	trimestriale cumulate					
A						B	1	2	3	4	5	6	7	8=6-7	9
5402						ALTE SERVICII PUBLICE GENERALE	1.289.000	439.000	1.339.000	489.000	1.215.619	1.215.619	179.869	1.035.750	178.870
		01				CHELTUIELI CURENTE	1.289.000	439.000	1.339.000	489.000	1.220.435	1.220.435	184.685	1.035.750	178.870
		10				TITLUL I CHELTUIELI DE PERSONAL	1.215.000	389.000	1.215.000	389.000	1.215.000	1.215.000	179.250	1.035.750	172.446
		10	01			Cheltuieli salariale in bani	1.157.000	360.000	1.157.000	360.000	1.157.000	1.157.000	175.368	981.632	168.651
		10	01	01		Salarii de baza	695.000	278.000	695.000	278.000	695.000	695.000	161.143	533.857	157.459
		10	01	12		Indemnizatii platite unor persoane din afara unitatii	390.000	10.000	390.000	10.000	390.000	390.000		390.000	
		10	01	13		Drepturi de delegare	1.000	1.000	1.000	1.000	1.000	1.000	20	980	20
		10	01	17		Indemnizatii de hrana	65.000	65.000	65.000	65.000	65.000	65.000	11.346	53.654	11.172
		10	01	30		Alte drepturi salariale in bani	6.000	6.000	6.000	6.000	6.000	6.000	2.859	3.141	
		10	02			Cheltuieli salariale in natura	38.000	19.000	38.000	19.000	38.000	38.000		38.000	
		10	02	06		Vouchere de vacanta	38.000	19.000	38.000	19.000	38.000	38.000		38.000	
		10	03			Contributii	20.000	10.000	20.000	10.000	20.000	20.000	3.882	16.118	3.795
		10	03	05		Prime de asigurare viata platite de angajator pentru angajati	3.000	3.000	3.000	3.000	3.000	3.000		3.000	
		10	03	07		Contributia asiguratorie pentru munca	17.000	7.000	17.000	7.000	17.000	17.000	3.882	13.118	3.795
		20				TITLUL II BUNURI SI SERVICII	62.000	45.000	62.000	45.000	2.819	2.819	2.819		3.748
		20	01			Bunuri si servicii	24.000	14.000	24.000	14.000	2.628	2.628	2.628		3.557
		20	01	01		Furnituri de birou	6.000	3.000	6.000	3.000	200	200	200		200
		20	01	02		Materiale pentru curatenie	1.000	1.000	1.000	1.000					
		20	01	03		Incalzit, iluminat si forta motrica	3.000	2.000	3.000	2.000	650	650	650		650
		20	01	04		Apa, canal si salubritate	1.000	1.000	1.000	1.000	149	149	149		149
		20	01	08		Posta, telecomunicatii, radio, tv, internet	7.000	3.000	7.000	3.000	1.629	1.629	1.629		1.629
		20	01	09		Materiale si prestari de servicii cu caracter functional	2.000	2.000	2.000	2.000					
		20	01	30		Alte bunuri si servicii pentru intretinere si functionare	4.000	2.000	4.000	2.000					929

Capi- tol	Sub- capi- tol	Pa- ra- graf	Gru- pa / Titlu	Ar- ti- col	Ali- ne- at	Denumire indicator	Credite de angajament		Credite bugetare		Angajamente bugetare	Angajamente legale	Plati efectuate	Angajamente legale de platit	Cheltuieli efective
							aprobat la finele perioadei de raportare	trimestriale cumulate	aprobat la finele perioadei de raportare	trimestriale cumulate					
A						B	1	2	3	4	5	6	7	8=6-7	9
			20	05		Bunuri de natura obiectelor de inventar	13.000	13.000	13.000	13.000					
			20	05	01	Uniforme si echipament	3.000	3.000	3.000	3.000					
			20	05	30	Alte obiecte de inventar	10.000	10.000	10.000	10.000					
			20	06		Deplasari, detasari, transferari	1.000	1.000	1.000	1.000	74	74	74		74
			20	06	01	Deplasari interne, detasari, transferari	1.000	1.000	1.000	1.000	74	74	74		74
			20	14		Protectia muncii	1.000	1.000	1.000	1.000	117	117	117		117
			20	30		Alte cheltuieli	23.000	16.000	23.000	16.000					
			20	30	30	Alte cheltuieli cu bunuri si servicii	23.000	16.000	23.000	16.000					
			50			TITLUL V FONDURI DE REZERVA			50.000	50.000					
			50	04		Fond de rezerva bugetara la dispozitia autoritatilor locale			50.000	50.000					
			59			TITLUL XI ALTE CHELTUIELI	12.000	5.000	12.000	5.000	2.616	2.616	2.616		2.676
			59	40		Sume aferente persoanelor cu handicap neincadrate	12.000	5.000	12.000	5.000	2.616	2.616	2.616		2.676
			84			PLATI EFECTUATE IN ANII PRECEDENTI SI RECUPERATE IN ANUL CURENT					-4.816	-4.816	-4.816		
			85			Titlul XIX PLATI EFECTUATE IN ANII PRECEDENTI SI RECUPERATE IN ANUL CURENT					-4.816	-4.816	-4.816		
			85	01		Plati efectuate in anii precedenti si recuperate in anul curent					-4.816	-4.816	-4.816		
			85	01	01	Plati efectuate in anii precedenti si recuperate in anul curent (SF)					-4.816	-4.816	-4.816		
5502						TRANZACTII PRIVIND DATORIA PUBLICA SI IMPRUMUTURI	1.247.000	332.000	1.247.000	332.000	1.247.000	1.247.000	331.386	915.614	331.279
			01			CHELTUIELI CURENTE	1.247.000	332.000	1.247.000	332.000	1.247.000	1.247.000	331.386	915.614	331.279
			30			TITLUL III DOBANZI	1.247.000	332.000	1.247.000	332.000	1.247.000	1.247.000	331.386	915.614	331.279
			30	01		Dobanzi aferente datoriei publice interne	1.247.000	332.000	1.247.000	332.000	1.247.000	1.247.000	331.386	915.614	331.279

Capi- tol	Sub- capi- tol	Pa- ra- graf	Gru- pa / Titlu	Ar- ti- col	Ali- ne- at	Denumire indicator	Credite de angajament		Credite bugetare		Angajamente bugetare	Angajamente legale	Plati efectuate	Angajamente legale de platit	Cheltuieli efective
							aprobat la finele perioadei de raportare	trimestriale cumulate	aprobat la finele perioadei de raportare	trimestriale cumulate					
A						B	1	2	3	4	5	6	7	8=6-7	9
			30	01	01	Dobanzi aferente datoriei publice									
						interne directe	1.247.000	332.000	1.247.000	332.000	1.247.000	1.247.000	331.386	915.614	331.279
6000	02					Partea II-a APARARE, ORDINE PUBLICA SI									
						SIGURANTA NATIONALA	2.576.000	1.166.000	2.576.000	1.166.000	2.364.675	2.364.675	515.245	1.849.430	556.032
6102						ORDINE PUBLICA SI SIGURANTA NATIONALA	2.576.000	1.166.000	2.576.000	1.166.000	2.364.675	2.364.675	515.245	1.849.430	556.032
						CHELTUIELI CURENTE	2.535.000	1.125.000	2.535.000	1.125.000	2.366.247	2.366.247	516.817	1.849.430	556.032
						TITLUL I CHELTUIELI DE PERSONAL	2.343.000	1.015.000	2.343.000	1.015.000	2.343.000	2.343.000	493.570	1.849.430	530.453
			10			Cheltuieli salariale in bani	2.036.000	816.000	2.036.000	816.000	2.036.000	2.036.000	422.662	1.613.338	426.230
						10 01 Salarii de baza	1.839.000	736.000	1.839.000	736.000	1.839.000	1.839.000	389.612	1.449.388	394.387
						10 01 06 Alte sporuri	154.000	62.000	154.000	62.000	154.000	154.000	23.081	130.919	21.943
						10 01 13 Drepturi de delegare	1.000	1.000	1.000	1.000	1.000	1.000		1.000	
						10 01 30 Alte drepturi salariale in bani	42.800	17.000	42.000	17.000	42.000	42.000	9.969	32.031	9.900
						10 02 Cheltuieli salariale in natura	261.000	181.000	261.000	181.000	261.000	261.000	61.411	199.589	94.633
						10 02 02 Norme de hrana	200.000	150.000	200.000	150.000	200.000	200.000	61.411	138.589	94.633
						10 02 06 Vouchere de vacanta	61.000	31.000	61.000	31.000	61.000	61.000		61.000	
						10 03 Contributii	46.800	18.000	46.000	18.000	46.000	46.000	9.497	36.503	9.590
						10 03 07 Contributia asiguratorie pentru munca	46.000	18.000	46.000	18.000	46.000	46.000	9.497	36.503	9.590
						20 TITLUL II BUNURI SI SERVICII	147.000	92.000	147.000	92.000	13.824	13.824	13.824		15.857
						20 01 Bunuri si servicii	93.000	48.000	93.000	48.000	12.743	12.743	12.743		14.776
						20 01 01 Furnituri de birou	1.000	1.000	1.000	1.000					233
						20 01 03 Incalzit, iluminat si forta motrica	40.000	16.000	40.000	16.000	5.214	5.214	5.214		5.214
						20 01 04 Apa, canal si salubritate	5.000	3.000	5.000	3.000	786	786	786		786
						20 01 08 Posta, telecomunicatii, radio, tv, internet	18.000	11.000	18.000	11.000	6.743	6.743	6.743		6.743
						20 01 09 Materiale si prestari de servicii cu caracter functional	12.000	9.000	12.000	9.000					1.800
						20 01 30 Alte bunuri si servicii pentru intretinere si functionare	17.000	8.000	17.000	8.000					

Capi- tol	Sub- capi- tol	Pa- ra- graf	Gru- pa / Titlu	Ar- ti- col	Ali- ne- at	Denumire indicator	Credite de angajament		Credite bugetare		Angajamente bugetare	Angajamente legale	Plati efectuate	Angajamente legale de platit	Cheltuieli efective
							aprobat la finele perioadei de raportare	trimestriale cumulate	aprobat la finele perioadei de raportare	trimestriale cumulate					
A						B	1	2	3	4	5	6	7	8=6-7	9
			20	05		Bunuri de natura obiectelor de inventar	21.000	21.000	21.000	21.000					
			20	05	01	Uniforme si echipament	15.000	15.000	15.000	15.000					
			20	05	30	Alte obiecte de inventar	6.000	6.000	6.000	6.000					
			20	06		Deplasari, detasari, transferari	5.000	3.000	5.000	3.000	38	38	38		38
			20	06	01	Deplasari interne, detasari, transferari	5.000	3.000	5.000	3.000	38	38	38		38
			20	13		Pregatire profesionala	8.000	8.000	8.000	8.000					
			20	14		Protectia muncii	5.000	3.000	5.000	3.000	1.043	1.043	1.043		1.043
			20	30		Alte cheltuieli	15.000	9.000	15.000	9.000					
			20	30	03	Prime de asigurare non-viata	3.000	3.000	3.000	3.000					
			20	30	30	Alte cheltuieli cu bunuri si servicii	12.000	6.000	12.000	6.000					
			59			TTITLUL XI ALTE CHELTUIELI	45.000	18.000	45.000	18.000	9.423	9.423	9.423		9.722
			59	40		Sume aferente persoanelor cu handicap neincadrate	45.000	18.000	45.000	18.000	9.423	9.423	9.423		9.722
			70			CHELTUIELI DE CAPITAL	41.000	41.000	41.000	41.000					
			71			TTITLUL XIII ACTIVE NEFINANCIARE	41.000	41.000	41.000	41.000					
			71	01		Active fixe	41.000	41.000	41.000	41.000					
			71	01	30	Alte active fixe (inclusiv reparatii capitale)	41.000	41.000	41.000	41.000					
			84			PLATI EFECTUATE IN ANII PRECEDENTI SI RECUPERATE IN ANUL CURENT					-1.572	-1.572	-1.572		
			85			Titlul XIX PLATI EFECTUATE IN ANII PRECEDENTI SI RECUPERATE IN ANUL CURENT					-1.572	-1.572	-1.572		
			85	01		Plati efectuate in anii precedenti si recuperate in anul curent					-1.572	-1.572	-1.572		
			85	01	01	Plati efectuate in anii precedenti si recuperate in anul curent (SF)					-1.572	-1.572	-1.572		
6500	02					Partea III-a CHELTUIELI SOCIAL-CULTURALE	25.150.500	8.009.240	25.150.500	8.009.240	17.544.190	17.544.190	4.680.521	12.863.669	4.760.956

Capi- tol	Sub- capi- tol	Pa- ra- graf	Gru- pa / Titlu	Ar- ti- col	Ali- ne- at	Denumire indicator	Credite de angajament		Credite bugetare		Angajamente bugetare	Angajamente legale	Plati efectuate	Angajamente legale de platit	Cheltuieli efective
							aprobate la finele perioadei de raportare	trimestriale cumulate	aprobate la finele perioadei de raportare	trimestriale cumulate					
A						B	1	2	3	4	5	6	7	8=6-7	9
6502						INVATAMANT	5.539.500	1.946.240	5.539.500	1.946.240	1.139.854	1.139.854	814.210	325.644	1.002.092
		01				CHELTUIELI CURENTE	5.172.500	1.579.240	5.172.500	1.579.240	1.139.854	1.139.854	814.210	325.644	968.031
		20				TITLUL ÎI BUNURI SI SERVICII	4.142.000	1.241.740	4.142.000	1.241.740	627.553	627.553	627.553		782.824
		20	01			Bunuri si servicii	2.817.000	765.220	2.817.000	765.220	514.800	514.800	514.800		579.206
		20	01	01		Furnituri de birou	120.900	23.450	120.900	23.450	6.982	6.982	6.982		6.982
		20	01	02		Materiale pentru curatenie	145.000	24.750	145.000	24.750	17.918	17.918	17.918		23.382
		20	01	03		Incalzit, iluminat si forta motrica	1.433.500	454.150	1.433.500	454.150	323.527	323.527	323.527		367.347
		20	01	04		Apa, canal si salubritate	139.000	40.000	139.000	40.000	26.768	26.768	26.768		33.687
		20	01	05		Carburanti si lubrifianti	66.000	15.000	66.000	15.000	4.806	4.806	4.806		9.711
		20	01	06		Piese de schimb	33.000	7.500	33.000	7.500					
		20	01	07		Transport	49.000	14.250	49.000	14.250	5.076	5.076	5.076		5.144
		20	01	08		Posta, telecomunicatii, radio, tv, internet	118.000	31.520	118.000	31.520	21.905	21.905	21.905		23.269
		20	01	09		Materiale si prestari de servicii cu caracter functional	265.600	60.200	265.600	60.200	40.359	40.359	40.359		41.659
		20	01	30		Alte bunuri si servicii pentru intretinere si functionare	447.000	94.400	447.000	94.400	67.459	67.459	67.459		68.025
		20	02			Reparatii curente	380.000	123.900	380.000	123.900	16.411	16.411	16.411		16.411
		20	03			Hrana	324.000	100.000	324.000	100.000	38.010	38.010	38.010		61.164
		20	03	01		Hrana pentru oameni	324.000	100.000	324.000	100.000	38.010	38.010	38.010		61.164
		20	04			Medicamente si materiale sanitare	37.000	20.800	37.000	20.800	7.185	7.185	7.185		7.185
		20	04	02		Materiale sanitare	3.000	400	3.000	400					
		20	04	04		Dezinfectanti	34.000	20.400	34.000	20.400	7.185	7.185	7.185		7.185
		20	05			Bunuri de natura obiectelor de inventar	138.000	72.300	138.000	72.300	3.494	3.494	3.494		
		20	05	01		Uniforme si echipament	1.000		1.000						
		20	05	03		Lenjerie si accesorii de pat	5.000	2.500	5.000	2.500					
		20	05	30		Alte obiecte de inventar	132.000	69.800	132.000	69.800	3.494	3.494	3.494		
		20	06			Deplasari, detasari, transferari	66.000	24.960	66.000	24.960	7.317	7.317	7.317		7.318

Capi- tol	Sub- capi- tol	Pa- ra- graf	Gru- pa / Tifu	Ar- ti- col	Ali- ne- at	Denumire indicator	Credite de angajament		Credite bugetare		Angajamente bugetare	Angajamente legale	Plati efectuate	Angajamente legale de platit	Cheltuieli efective
							aprobat la finele perioadei de raportare	trimestriale cumulate	aprobat la finele perioadei de raportare	trimestriale cumulate					
A						B	1	2	3	4	5	6	7	8=6-7	9
			20	06	01	Deplasari interne, detasari, transferari	66.000	24.960	66.000	24.960	7.317	7.317	7.317		7.318
			20	11		Carti, publicatii si materiale documentare	10.000	800	10.000	800					
			20	13		Pregatire profesionala	57.000	12.780	57.000	12.780	8.388	8.388	8.388		8.388
			20	14		Protectia muncii	34.000	15.980	34.000	15.980	2.913	2.913	2.913		2.913
			20	30		Alte cheltuieli	279.000	105.000	279.000	105.000	29.035	29.035	29.035		100.239
			20	30	30	Alte cheltuieli cu bunuri si servicii	279.000	105.000	279.000	105.000	29.035	29.035	29.035		100.239
			55			TITLUL VII ALTE TRANSFERURI	211.000	56.000	211.000	56.000	56.000	56.000	56.000		56.000
			55	01		A. Transferuri interne	211.000	56.000	211.000	56.000	56.000	56.000	56.000		56.000
			55	01	63	Finantarea invatamantului particular sau confesional acreditat	211.000	56.000	211.000	56.000	56.000	56.000	56.000		56.000
			57			TITLUL VIII ASISTENTA SOCIALA	369.500	96.500	369.500	96.500	369.500	369.500	43.856	325.644	42.406
			57	02		Ajutoare sociale	369.500	96.500	369.500	96.500	369.500	369.500	43.856	325.644	42.406
			57	02	01	Ajutoare sociale in numerar	258.000	60.000	258.000	60.000	258.000	258.000	39.206	218.794	39.206
			57	02	03	Tichete de cresa si tichete sociale pentru gradinita	111.500	36.500	111.500	36.500	111.500	111.500	4.650	106.850	3.200
			59			TITLUL XI ALTE CHELTUIELI	450.000	185.000	450.000	185.000	86.801	86.801	86.801		86.801
			59	01		Burse	450.000	185.000	450.000	185.000	86.801	86.801	86.801		86.801
			70			CHELTUIELI DE CAPITAL	367.000	367.000	367.000	367.000					34.061
			71			TITLUL XIII ACTIVE NEFINANCIARE	367.000	367.000	367.000	367.000					34.061
			71	01		Active fixe	367.000	367.000	367.000	367.000					34.061
			71	01	01	Constructii	364.000	364.000	364.000	364.000					
			71	01	02	Masini, echipamente si mijloace de transport									3.338
			71	01	03	Mobilier, aparatura birotica si alte active corporale									28.256
			71	01	30	Alte active fixe (inclusiv reparatii capitale)	3.000	3.000	3.000	3.000					2.467

Capi- tol	Sub- capi- tol	Pa- ra- graf	Gru- pa / Titlu	Ar- ti- col	Ali- ne- at	Denumire indicator	Credite de angajament		Credite bugetare		Angajamente bugetare	Angajamente legale	Plati efectuate	Angajamente legale de platit	Cheltuieli efective
							aprobat la finele perioadei de raportare	trimestriale cumulate	aprobat la finele perioadei de raportare	trimestriale cumulate					
A						B	1	2	3	4	5	6	7	8=6-7	9
6602						SANATATE	1.489.000	943.000	1.489.000	943.000	451.286	451.286	112.649	338.637	113.108
	01					CHELTUIELI CURENTE	1.489.000	943.000	1.489.000	943.000	451.286	451.286	112.649	338.637	113.108
	10					TITLUL I CHELTUIELI DE PERSONAL	448.000	124.000	448.000	124.000	448.000	448.000	109.363	338.637	109.822
	10	01				Cheltuieli salariale in bani	438.000	120.000	438.000	120.000	438.000	438.000	106.961	331.039	107.405
	10	01	01			Salarii de baza	413.000	110.000	413.000	110.000	413.000	413.000	101.540	311.460	101.980
	10	01	17			Indemnizatii de hrana	25.000	10.000	25.000	10.000	25.000	25.000	5.421	19.579	5.425
	10	03				Contributii	10.000	4.000	10.000	4.000	10.000	10.000	2.402	7.598	2.417
	10	03	07			Contributia asiguratorie pentru munca	10.000	4.000	10.000	4.000	10.000	10.000	2.402	7.598	2.417
	20					TITLUL II BUNURI SI SERVICII	49.000	29.000	49.000	29.000	3.286	3.286	3.286		3.286
	20	01				Bunuri si servicii	34.000	14.000	34.000	14.000	3.172	3.172	3.172		3.172
	20	01	01			Furnituri de birou	1.000	1.000	1.000	1.000					
	20	01	02			Materiale pentru curatenie	3.000	3.000	3.000	3.000					
	20	01	09			Materiale si prestari de servicii cu caracter functional	30.000	10.000	30.000	10.000	3.172	3.172	3.172		3.172
	20	04				Medicamente si materiale sanitare	8.000	8.000	8.000	8.000					
	20	04	01			Medicamente	6.000	6.000	6.000	6.000					
	20	04	02			Materiale sanitare	2.000	2.000	2.000	2.000					
	20	05				Bunuri de natura obiectelor de inventar	2.000	2.000	2.000	2.000					
	20	05	01			Uniforme si echipament	1.000	1.000	1.000	1.000					
	20	05	30			Alte obiecte de inventar	1.000	1.000	1.000	1.000					
	20	06				Deplasari, detasari, transferari	1.000	1.000	1.000	1.000	114	114	114		114
	20	06	01			Deplasari interne, detasari, transferari	1.000	1.000	1.000	1.000	114	114	114		114
	20	14				Protectia muncii	1.000	1.000	1.000	1.000					
	20	30				Alte cheltuieli	3.000	3.000	3.000	3.000					
	20	30	30			Alte cheltuieli cu bunuri si servicii	3.000	3.000	3.000	3.000					
	51					TITLUL VI TRANSFERURI INTRE UNITATI ALE ADMINISTRATIEI PUBLICE	992.000	790.000	992.000	790.000					
	51	01				Transferuri curente	275.000	273.000	275.000	273.000					

Capi- tol	Sub- capi- tol	Pa- ra- graf	Gru- pa / Titlu	Ar- ti- col	Ali- ne- at	Denumire indicator	Credite de angajament		Credite bugetare		Angajamente bugetare	Angajamente legale	Plati efectuate	Angajamente legale de platit	Cheltuieli efective
							aprobate la finele perioadei de raportare	trimestriale cumulate	aprobate la finele perioadei de raportare	trimestriale cumulate					
A						B	1	2	3	4	5	6	7	8=6-7	9
						caracter functional.	5.000	3.000	5.000	3.000					119
	20	01	30			Alte bunuri si servicii pentru intretinere si functionare	8.000	4.000	8.000	4.000					
	20	02				Reparatii curente	5.000	5.000	5.000	5.000					
	20	05				Bunuri de natura obiectelor de inventar	2.000	2.000	2.000	2.000					
	20	05	30			Alte obiecte de inventar	2.000	2.000	2.000	2.000					
	20	06				Deplasari, detasari, transferari	1.000	1.000	1.000	1.000					
	20	06	01			Deplasari interne, detasari, transferari	1.000	1.000	1.000	1.000					
	20	11				Carti, publicatii si materiale documentare	5.000	5.000	5.000	5.000					254
	20	14				Protectia muncii	3.000	3.000	3.000	3.000	87	87	87		87
	20	30				Alte cheltuieli	206.000	56.000	206.000	56.000	47.811	47.811	47.811		48.245
	20	30	03			Prime de asigurare non-viata	4.000	4.000	4.000	4.000					
	20	30	30			Alte cheltuieli cu bunuri si servicii	202.000	52.000	202.000	52.000	47.811	47.811	47.811		48.245
	40					TITLUL IV SUBVENTII	700.000	175.000	700.000	175.000	175.000	175.000	175.000		175.000
	40	30				Alte subventii	700.000	175.000	700.000	175.000	175.000	175.000	175.000		175.000
	59					TITLUL XI ALTE CHELTUIELI	214.000	6.000	214.000	6.000	2.438	2.438	2.438		2.409
	59	12				Sustinerea cultelor	200.000		200.000						
	59	40				Sume aferente persoanelor cu handicap neincadrate	14.000	6.000	14.000	6.000	2.438	2.438	2.438		2.409
	84					PLATI EFECTUATE IN ANII PRECEDENTI SI RECUPERATE IN ANUL CURENT					-2.549	-2.549	-2.549		
	85					Titlul XIX PLATI EFECTUATE IN ANII PRECEDENTI SI RECUPERATE IN ANUL CURENT					-2.549	-2.549	-2.549		
	85	01				Plati efectuate in anii precedenti si recuperate in anul curent					-2.549	-2.549	-2.549		
	85	01	01			Plati efectuate in anii precedenti si					-2.549	-2.549	-2.549		

Capi- tol	Sub- capi- tol	Pa- ra- graf	Gru- pa / Titlu	Ar- ti- col	Ali- ne- at	Denumire indicator	Credite de angajament		Credite bugetare		Angajamente bugetare	Angajamente legale	Plati efectuate	Angajamente legale de platit	Cheltuieli efective
							aprobat la finele perioadei de raportare	trimestriale cumulate	aprobat la finele perioadei de raportare	trimestriale cumulate					
A						B	1	2	3	4	5	6	7	8=6-7	9
						recuperate in anul curent (SF)					-2.549	-2.549	-2.549		
6802						ASIGURARI SI ASISTENTA SOCIALA	16.274.000	4.565.000	16.274.000	4.565.000	15.117.670	15.117.670	3.401.189	11.716.481	3.289.204
	01					CHELTUIELI CURENTE	16.274.000	4.565.000	16.274.000	4.565.000	15.132.517	15.132.517	3.416.036	11.716.481	3.288.159
	10					TITLUL I CHELTUIELI DE PERSONAL	7.171.000	1.891.000	7.171.000	1.891.000	7.171.000	7.171.000	1.402.638	5.768.362	1.435.995
	10	01				Cheltuieli salariale in bani	6.961.000	1.785.000	6.961.000	1.785.000	6.961.000	6.961.000	1.371.883	5.589.117	1.404.396
	10	01	01			Salarii de baza	6.050.000	1.550.000	6.050.000	1.550.000	6.050.000	6.050.000	1.229.915	4.820.085	1.259.743
	10	01	06			Alte sporuri	24.000	9.000	24.000	9.000	24.000	24.000	1.859	22.141	1.879
	10	01	12			Indemnizatii platite unor persoane din afara unitatii	176.000	44.000	176.000	44.000	176.000	176.000		176.000	
	10	01	13			Drepturi de delegare	1.000	1.000	1.000	1.000	1.000	1.000		1.000	
	10	01	17			Indemnizatii de hrana	702.000	177.000	702.000	177.000	702.000	702.000	140.109	561.891	142.774
	10	01	30			Alte drepturi salariale in bani	8.000	4.000	8.000	4.000	8.000	8.000		8.000	
	10	02				Cheltuieli salariale in natura	55.500	55.500	55.500	55.500	55.500	55.500		55.500	
	10	02	06			Vouchere de vacanta	55.500	55.500	55.500	55.500	55.500	55.500		55.500	
	10	03				Contributii	154.500	50.500	154.500	50.500	154.500	154.500	30.755	123.745	31.599
	10	03	07			Contributia asiguratorie pentru munca	154.500	50.500	154.500	50.500	154.500	154.500	30.755	123.745	31.599
	20					TITLUL II BUNURI SI SERVICII	841.000	301.000	841.000	301.000	109.430	109.430	109.430		122.156
	20	01				Bunuri si servicii	407.000	127.000	407.000	127.000	39.282	39.282	39.282		52.710
	20	01	01			Furnituri de birou	30.000	9.000	30.000	9.000	4.436	4.436	4.436		4.436
	20	01	02			Materiale pentru curatenie	5.000	5.000	5.000	5.000	1.629	1.629	1.629		1.629
	20	01	03			Incalzit, iluminat si forta motrica	25.000	7.000	25.000	7.000	1.326	1.326	1.326		2.424
	20	01	04			Apa, canal si salubritate	3.000	3.000	3.000	3.000	470	470	470		470
	20	01	07			Transport	300.000	90.000	300.000	90.000	24.036	24.036	24.036		36.657
	20	01	08			Posta, telecomunicatii, radio, tv, internet	14.000	4.000	14.000	4.000	2.298	2.298	2.298		2.007
	20	01	09			Materiale si prestari de servicii cu caracter functional	30.000	9.000	30.000	9.000	5.087	5.087	5.087		5.087
	20	02				Reparatii curente	21.000		21.000						

Capi- tol	Sub- capi- tol	Pa- ra- graf	Gru- pa / Titlu	Ar- ti- col	Ali- ne- at	Denumire indicator	Credite de angajament		Credite bugetare		Angajamente bugetare	Angajamente legale	Plati efectuate	Angajamente legale de platit	Cheltuieli efective
							aprobat la finele perioadei de raportare	trimestriale cumulate	aprobat la finele perioadei de raportare	trimestriale cumulate					
A						B	1	2	3	4	5	6	7	8=6-7	9
						active corporale									94
			71	01	30	Alte active fixe (inclusiv reparatii capitale)									951
			84			PLATI EFECTUATE IN ANII PRECEDENTI SI RECUPERATE IN ANUL CURENT					-14.847	-14.847	-14.847		
			85			Titlul XIX PLATI EFECTUATE IN ANII PRECEDENTI SI RECUPERATE IN ANUL CURENT					-14.847	-14.847	-14.847		
			85	01		Plati efectuate in anii precedenti si recuperate in anul curent					-14.847	-14.847	-14.847		
			85	01	01	Plati efectuate in anii precedenti si recuperate in anul curent (SF)					-14.847	-14.847	-14.847		
7000	02					Partea IV-a SERVICII SI DEZVOLTARE PUBLICA, LOCUINTE, MEDIU SI APE	17.106.000	11.509.000	17.106.000	11.509.000	9.782.636	9.782.636	4.481.142	5.301.494	3.622.587
7002						LOCUINTE, SERVICII SI DEZVOLTARE PUBLICA	13.507.000	9.040.000	13.507.000	9.040.000	8.589.741	8.589.741	3.288.247	5.301.494	2.438.772
			01			CHELTUIELI CURENTE	10.249.000	7.333.000	10.249.000	7.333.000	6.487.091	6.487.091	2.736.680	3.750.411	2.281.087
			10			TITLUL I CHELTUIELI DE PERSONAL	4.779.000	2.842.000	4.779.000	2.842.000	4.779.000	4.779.000	1.028.589	3.750.411	1.100.175
			10	01		Cheltuieli salariale in bani	4.518.000	2.701.000	4.518.000	2.701.000	4.518.000	4.518.000	1.006.224	3.511.776	1.076.171
			10	01	01	Salarii de baza	4.005.000	2.390.000	4.005.000	2.390.000	4.005.000	4.005.000	916.647	3.088.353	976.668
			10	01	06	Alte sporuri	34.000	20.000	34.000	20.000	34.000	34.000	4.437	29.563	5.184
			10	01	13	Drepturi de delegare	5.000	5.000	5.000	5.000	5.000	5.000		5.000	
			10	01	17	Indemnizatii de hrana	469.000	281.000	469.000	281.000	469.000	469.000	85.140	383.860	94.319
			10	01	30	Alte drepturi salariale in bani	5.000	5.000	5.000	5.000	5.000	5.000		5.000	
			10	02		Cheltuieli salariale in natura	160.000	80.000	160.000	80.000	160.000	160.000		160.000	
			10	02	06	Vouchere de vacanta	160.000	80.000	160.000	80.000	160.000	160.000		160.000	
			10	03		Contributii	101.000	61.000	101.000	61.000	101.000	101.000	22.365	78.635	24.004
			10	03	07	Contributia asiguratorie pentru munca	101.000	61.000	101.000	61.000	101.000	101.000	22.365	78.635	24.004
			20			TITLUL II BUNURI SI SERVICII	2.890.000	1.969.000	2.890.000	1.969.000	1.179.248	1.179.248	1.179.248		1.168.246

Capi- tol	Sub- capi- tol	Pa- ra- graf	Gru- pa / Titlu	Ar- ti- col	Ali- ne- at	Denumire indicator	Credite de angajament		Credite bugetare		Angajamente bugetare	Angajamente legale	Plati efectuate	Angajamente legale de platit	Cheltuieli efective
							aprobrate la finele perioadei de raportare	trimestriale cumulate	aprobrate la finele perioadei de raportare	trimestriale cumulate					
A						B	1	2	3	4	5	6	7	8=6-7	9
						tare	200.000	200.000	200.000	200.000					
8000	02					Partea V-a ACTIUNI ECONOMICE	7.712.000	4.404.260	7.712.000	4.404.260	3.314.504	3.314.504	1.887.701	1.426.803	1.006.749
8002						ACTIUNI GENERALE ECONOMICE, SI DE MUNCA	50.000	50.000	50.000	50.000					
		01				CHELTUIELI CURENTE	50.000	50.000	50.000	50.000					
		20				TITLUL II BUNURI SI SERVICII	50.000	50.000	50.000	50.000					
		20	01			Bunuri si servicii	50.000	50.000	50.000	50.000					
		20	01	09		Materiale si prestari de servicii cu caracter functional	50.000	50.000	50.000	50.000					
8402						TRANSPORTURI	6.986.000	4.056.000	6.986.000	4.056.000	3.001.989	3.001.989	1.777.816	1.224.173	891.956
		01				CHELTUIELI CURENTE	1.871.000	1.558.000	1.871.000	1.558.000	1.211.036	1.211.036	1.211.036		891.956
		20				TITLUL II BUNURI SI SERVICII	1.792.000	1.479.000	1.792.000	1.479.000	1.211.036	1.211.036	1.211.036		891.956
		20	01			Bunuri si servicii	1.702.000	1.425.000	1.702.000	1.425.000	1.203.536	1.203.536	1.203.536		884.456
		20	01	09		Materiale si prestari de servicii cu caracter functional	1.702.000	1.425.000	1.702.000	1.425.000	1.203.536	1.203.536	1.203.536		884.456
		20	02			Reparatii curente	90.000	54.000	90.000	54.000	7.500	7.500	7.500		7.500
		55				TITLUL VII ALTE TRANSFERURI	79.000	79.000	79.000	79.000					
		55	01			A. Transferuri interne	79.000	79.000	79.000	79.000					
		55	01	42		Transferuri din bugetul local catre asociatiile de dezvoltare intercomuni- tare	79.000	79.000	79.000	79.000					
		70				CHELTUIELI DE CAPITAL	3.483.000	2.090.000	3.483.000	2.090.000	158.953	158.953	158.953		
		71				TITLUL XIII ACTIVE NEFINANCIARE	3.483.000	2.090.000	3.483.000	2.090.000	158.953	158.953	158.953		
		71	01			Active fixe	3.483.000	2.090.000	3.483.000	2.090.000	158.953	158.953	158.953		
		71	01	01		Constructii	2.850.000	1.710.000	2.850.000	1.710.000	8.805	8.805	8.805		
		71	01	30		Alte active fixe (inclusiv reparatii capitale)	633.000	380.000	633.000	380.000	150.148	150.148	150.148		
		79				OPERATIUNI FINANCIARE	1.632.000	408.000	1.632.000	408.000	1.632.000	1.632.000	407.827	1.224.173	

Capi- tol	Sub- capi- tol	Pa- ra- graf	Gru- pa / Titlu	Ar- ti- col	Ali- ne- at	Denumire indicator	Credite de angajament		Credite bugetare		Angajamente bugetare	Angajamente legale	Plati efectuate	Angajamente legale de platit	Cheltuieli efective
							aprobat la finele perioadei de raportare	trimestriale cumulate	aprobat la finele perioadei de raportare	trimestriale cumulate					
A						B	1	2	3	4	5	6	7	8=6-7	9
						intretinere si functionare	21.000	9.000	21.000	9.000					
	20	03				Hrana	65.000	26.000	65.000	26.000	13.770	13.770	13.770		12.240
	20	03	01			Hrana pentru oameni	65.000	26.000	65.000	26.000	13.770	13.770	13.770		12.240
	20	04				Medicamente si materiale sanitare	2.000	2.000	2.000	2.000					
	20	04	02			Materiale sanitare	2.000	2.000	2.000	2.000					
	20	05				Bunuri de natura obiectelor de inventar	42.000	5.000	42.000	5.000					
	20	05	01			Uniforme si echipament	37.000		37.000						
	20	05	30			Alte obiecte de inventar	5.000	5.000	5.000	5.000					
	20	06				Deplasari, detasari, transferari	1.000	1.000	1.000	1.000					
	20	06	01			Deplasari interne, detasari, transferari	1.000	1.000	1.000	1.000					
	20	13				Pregatire profesionala	5.000	5.000	5.000	5.000					
	20	14				Protectia muncii	2.000	2.000	2.000	2.000	18	18	18		18
	20	30				Alte cheltuieli	10.000	10.000	10.000	10.000	2.415	2.415	2.415		2.415
	20	30	03			Prime de asigurare non-viata	3.000	3.000	3.000	3.000	1.279	1.279	1.279		1.279
	20	30	30			Alte cheltuieli cu bunuri si servicii	7.000	7.000	7.000	7.000	1.136	1.136	1.136		1.136
	59					TITLUL XI ALTE CHELTUIELI	242.000	98.000	242.000	98.000	54.822	54.822	54.822		54.930
	59	11				Asociatii si fundatii	236.000	94.000	236.000	94.000	53.949	53.949	53.949		53.949
	59	40				Sume aferente persoanelor cu handicap neincadrate	6.000	4.000	6.000	4.000	873	873	873		981
	70					CHELTUIELI DE CAPITAL	13.000	13.000	13.000	13.000					
	71					TITLUL XIII ACTIVE NEFINANCIARE	13.000	13.000	13.000	13.000					
	71	01				Active fixe	13.000	13.000	13.000	13.000					
	71	01	30			Alte active fixe (inclusiv reparatii capitale)	13.000	13.000	13.000	13.000					

Conducatorul Inspectoratului

PRIMAR

Conducatorul compartimentului
financiar-contabil

DIRECTOR ECONOMIC

SEF BIROU

MUNICIPIUL PETROSANI

CONTUL DE EXECUTIE AL BUGETULUI LOCAL - CHELTUIELI
31.03.2020

SECTIUNEA DE FUNCTIONARE

Pag. 1 - lei-

Capi- tol	Sub- capi- tol	Pa- ra- graf	Gr-u- pa / Titlu	Ar- ti- col	Ali- ne- at	Denumire indicator	Credite de angajament		Credite bugetare		Angajamente bugetare	Angajamente legale	Plati efectuate	Angajamente legale de platit	Cheltuieli efective
							aprobate la finele perioadei de raportare	trimestriale cumulate	aprobate la finele perioadei de raportare	trimestriale cumulate					
A						B	1	2	3	4	5	6	7	8=6-7	9
5002						TOTAL CHELTUIELI	55.714.500	22.700.500	55.764.500	22.750.500	42.918.267	42.918.267	13.284.021	29.634.246	12.209.720
5100	02					Partea I-a SERVICII PUBLICE GENERALE	11.772.000	4.590.000	11.822.000	4.640.000	10.628.268	10.628.268	2.435.418	8.192.850	2.456.187
5102						AUTORITATI PUBLICE SI ACTIUNI EXTERNE	9.236.000	3.819.000	9.236.000	3.819.000	8.165.649	8.165.649	1.924.163	6.241.486	1.946.038
5402						ALTE SERVICII PUBLICE GENERALE	1.289.000	439.000	1.339.000	489.000	1.215.619	1.215.619	179.869	1.035.750	178.870
5502						TRANZACTII PRIVIND DATORIA PUBLICA SI IMPRUMUTURI	1.247.000	332.000	1.247.000	332.000	1.247.000	1.247.000	331.386	915.614	331.279
6000	02					Partea II-a APARARE, ORDINE PUBLICA SI SIGURANTA NATIONALA	2.535.000	1.125.000	2.535.000	1.125.000	2.364.675	2.364.675	515.245	1.849.430	556.032
6102						ORDINE PUBLICA SI SIGURANTA NATIONALA	2.535.000	1.125.000	2.535.000	1.125.000	2.364.675	2.364.675	515.245	1.849.430	556.032
6500	02					Partea III-a CHELTUIELI SOCIAL-CULTURALE	24.066.500	7.125.240	24.066.500	7.125.240	17.544.190	17.544.190	4.680.521	12.863.669	4.725.850
6502						INVATAMANT	5.172.500	1.579.240	5.172.500	1.579.240	1.139.854	1.139.854	814.210	325.644	968.031
6602						SANATATE	772.000	426.000	772.000	426.000	451.286	451.286	112.649	338.637	113.108
6702						CULTURA, RECREERE SI RELIGIE	1.848.000	555.000	1.848.000	555.000	835.380	835.380	352.473	482.907	356.552
6802						ASIGURARI SI ASISTENTA SOCIALA	16.274.000	4.565.000	16.274.000	4.565.000	15.117.670	15.117.670	3.401.189	11.716.481	3.288.159
7000	02					Partea IV-a SERVICII SI DEZVOLTARE PUBLICA, LOCUINTE, MEDIU SI APE	13.204.000	7.638.000	13.204.000	7.638.000	9.225.583	9.225.583	3.924.089	5.301.494	3.464.902
7002						LOCUINTE, SERVICII SI DEZVOLTARE PUBLICA	9.805.000	5.369.000	9.805.000	5.369.000	8.032.688	8.032.688	2.731.194	5.301.494	2.281.087
7402						PROTECTIA MEDIULUI	3.399.000	2.269.000	3.399.000	2.269.000	1.192.895	1.192.895	1.192.895		1.183.815
8000	02					Partea V-a ACTIUNI ECONOMICE	4.137.000	2.222.260	4.137.000	2.222.260	3.155.551	3.155.551	1.728.748	1.426.803	1.006.749
8002						ACTIUNI GENERALE ECONOMICE, SI DE MUNCA	50.000	50.000	50.000	50.000					
8402						TRANSPORTURI	3.424.000	1.887.000	3.424.000	1.887.000	2.843.036	2.843.036	1.618.863	1.224.173	891.956
8702						ALTE ACTIUNI ECONOMICE	663.000	285.260	663.000	285.260	312.515	312.515	109.885	202.630	114.793

Capi- tol	Sub- capi- tol	Pa- ra- graf	Gru- pa / Titlu	Ar- ti- col	Ali- ne- at	Denumire indicator	Credite de angajament		Credite bugetare		Angajamente bugetare	Angajamente legale	Plati efectuate	Angajamente legale de platit	Cheltuieli efective
							aprobrate la finele perioadei de raportare	trimestriale cumulate	aprobrate la finele perioadei de raportare	trimestriale cumulate					
A						B	1	2	3	4	5	6	7	8=6-7	9
						imprumuturilor interne	60.000	24.000	60.000	24.000	10.838	10.838	10.838		10.327
	20		25			Cheltuieli judiciare si extrajudiciare derivate din actiuni in reprezentarea intereselor statului, potrivit dispozitiilor legale	25.000	14.000	25.000	14.000	2.217	2.217	2.217		2.217
	20		30			Alte cheltuieli	1.167.000	617.000	1.167.000	617.000	353.064	353.064	353.064		425.162
	20	30	01			Reclama si publicitate	140.000	66.000	140.000	66.000	20.218	20.218	20.218		20.218
	20	30	02			Protocol si reprezentare	7.000	5.000	7.000	5.000	600	600	600		600
	20	30	03			Prime de asigurare non-viata	28.000	28.000	28.000	28.000	3.138	3.138	3.138		3.138
	20	30	04			Chirii	20.000	15.000	20.000	15.000	11.377	11.377	11.377		11.377
	20	30	30			Alte cheltuieli cu bunuri si servicii	972.000	503.000	972.000	503.000	317.731	317.731	317.731		389.829
	30					TITLUL III DOBANZI	1.247.000	332.000	1.247.000	332.000	1.247.000	1.247.000	331.386	915.614	331.279
	30	01				Dobanzi aferente datoriei publice interne	1.247.000	332.000	1.247.000	332.000	1.247.000	1.247.000	331.386	915.614	331.279
	30	01	01			Dobanzi aferente datoriei publice interne directe	1.247.000	332.000	1.247.000	332.000	1.247.000	1.247.000	331.386	915.614	331.279
	40					TITLUL IV SUBVENTII	700.000	175.000	700.000	175.000	175.000	175.000	175.000		175.000
	40	30				Alte subventii	700.000	175.000	700.000	175.000	175.000	175.000	175.000		175.000
	50					TITLUL V FONDURI DE REZERVA			50.000	50.000					
	50	04				Fond de rezerva bugetara la dispozitia autoritatilor locale			50.000	50.000					
	51					TITLUL VI TRANSFERURI INTRE UNITATI ALE ADMINISTRATIEI PUBLICE	275.000	273.000	275.000	273.000					
	51	01				Transferuri curente	275.000	273.000	275.000	273.000					
	51	01	03			Actiuni de sanatate	5.000	3.000	5.000	3.000					
	51	01	46			Transferuri din bugetele locale pentru finantarea cheltuielilor curente din domeniul sanatatii	270.000	270.000	270.000	270.000					
	55					TITLUL VII ALTE TRANSFERURI	211.000	56.000	211.000	56.000	56.000	56.000	56.000		56.000

Capi- tol	Sub- capi- tol	Pa- ra- graf	Gru- pa / Titlu	Ar- ti- col	Ali- ne- at	Denumire indicator	Credite de angajament		Credite bugetare		Angajamente bugetare	Angajamente legale	Plati efectuate	Angajamente legale de platit	Cheltuieli efective
							aprobat la finele perioadei de raportare	trimestriale cumulate	aprobat la finele perioadei de raportare	trimestriale cumulate					
A						B	1	2	3	4	5	6	7	8=6-7	9
			55	01		A. Transferuri interne	211.000	56.000	211.000	56.000	56.000	56.000	56.000		56.000
			55	01	63	Finantarea invatamantului particular sau confesional acreditat	211.000	56.000	211.000	56.000	56.000	56.000	56.000		56.000
			57			TITLUL VIII ASISTENTA SOCIALA	8.129.500	2.324.500	8.129.500	2.324.500	8.129.500	8.129.500	1.855.737	6.273.763	1.679.287
			57	02		Ajutoare sociale	8.129.500	2.324.500	8.129.500	2.324.500	8.129.500	8.129.500	1.855.737	6.273.763	1.679.287
			57	02	01	Ajutoare sociale in numerar	7.781.000	2.051.000	7.781.000	2.051.000	7.781.000	7.781.000	1.676.087	6.104.913	1.676.087
			57	02	03	Tichete de cresa si tichete sociale pentru gradinita	111.500	36.500	111.500	36.500	111.500	111.500	4.650	106.850	3.200
			57	02	04	Tichete cadou acordate pentru cheltuieli sociale	237.000	237.000	237.000	237.000	237.000	237.000	175.000	62.000	
			59			TITLUL XI ALTE CHELTUIELI	1.579.000	517.000	1.579.000	517.000	265.893	265.893	265.893		269.646
			59	01		Burse	450.000	185.000	450.000	185.000	86.801	86.801	86.801		86.801
			59	11		Asociatii si fundatii	618.000	209.000	618.000	209.000	121.720	121.720	121.720		121.720
			59	12		Sustinerea cultelor	200.000		200.000						
			59	40		Sume aferente persoanelor cu handicap neincadrate	311.000	123.000	311.000	123.000	57.372	57.372	57.372		61.125
			79			OPERATIUNI FINANCIARE	3.700.000	925.000	3.700.000	925.000	3.700.000	3.700.000	924.744	2.775.256	
			81			TITLUL XVII RAMBURSARI DE CREDITE	3.700.000	925.000	3.700.000	925.000	3.700.000	3.700.000	924.744	2.775.256	
			81	02		Rambursari de credite interne	3.700.000	925.000	3.700.000	925.000	3.700.000	3.700.000	924.744	2.775.256	
			81	02	05	Rambursari de credite aferente datoriei publice interne locale	3.700.000	925.000	3.700.000	925.000	3.700.000	3.700.000	924.744	2.775.256	
			84			PLATI EFECTUATE IN ANII PRECEDENTI SI RECUPERATE IN ANUL CURENT					-29.930	-29.930	-29.930		
			85			Titlul XIX PLATI EFECTUATE IN ANII PRECEDENTI SI RECUPERATE IN ANUL CURENT					-29.930	-29.930	-29.930		
			85	01		Plati efectuate in anii precedenti si recuperate in anul curent					-29.930	-29.930	-29.930		

Capi- tol	Sub- capi- tol	Pa- ra- graf	Gru- pa / Titlu	Ar- ti- col	Ali- ne- at	Denumire indicator	Credite de angajament		Credite bugetare		Angajamente bugetare	Angajamente legale	Plati efectuate	Angajamente legale de platit	Cheltuieli efective
							aprobate la finele perioadei de raportare	trimestriale cumulate	aprobate la finele perioadei de raportare	trimestriale cumulate					
A						B	1	2	3	4	5	6	7	8=6-7	9
						neincadrate	46.000	19.000	46.000	19.000	7.076	7.076	7.076		7.315
			84			PLATI EFECTUATE IN ANII PRECEDENTI SI RECUPERATE IN ANUL CURENT					-1.956	-1.956	-1.956		
			85			Titlul XIX PLATI EFECTUATE IN ANII PRECEDENTI SI RECUPERATE IN ANUL CURENT					-1.956	-1.956	-1.956		
			85	01		Plati efectuate in anii precedenti si recuperate in anul curent					-1.956	-1.956	-1.956		
			85	01	01	Plati efectuate in anii precedenti si recuperate in anul curent (SF)					-1.956	-1.956	-1.956		
5402						ALTE SERVICII PUBLICE GENERALE	1.289.000	439.000	1.339.000	489.000	1.215.619	1.215.619	179.869	1.035.750	178.870
			01			CHELTUIELI CURENTE	1.289.000	439.000	1.339.000	489.000	1.220.435	1.220.435	184.685	1.035.750	178.870
			10			TITLUL I CHELTUIELI DE PERSONAL	1.215.000	389.000	1.215.000	389.000	1.215.000	1.215.000	179.250	1.035.750	172.446
			10	01		Cheltuieli salariale in bani	1.157.000	360.000	1.157.000	360.000	1.157.000	1.157.000	175.368	981.632	168.651
			10	01	01	Salarii de baza	695.000	278.000	695.000	278.000	695.000	695.000	161.143	533.857	157.459
			10	01	12	Indemnizatii platite unor persoane din afara unitatii	390.000	10.000	390.000	10.000	390.000	390.000		390.000	
			10	01	13	Drepturi de delegare	1.000	1.000	1.000	1.000	1.000	1.000	20	980	20
			10	01	17	Indemnizatii de hrana	65.000	65.000	65.000	65.000	65.000	65.000	11.346	53.654	11.172
			10	01	30	Alte drepturi salariale in bani	6.000	6.000	6.000	6.000	6.000	6.000	2.859	3.141	
			10	02		Cheltuieli salariale in natura	38.000	19.000	38.000	19.000	38.000	38.000		38.000	
			10	02	06	Vouchere de vacanta	38.000	19.000	38.000	19.000	38.000	38.000		38.000	
			10	03		Contributii	20.000	10.000	20.000	10.000	20.000	20.000	3.882	16.118	3.795
			10	03	05	Prime de asigurare viata platite de angajator pentru angajati	3.000	3.000	3.000	3.000	3.000	3.000		3.000	
			10	03	07	Contributia asiguratorie pentru munca	17.000	7.000	17.000	7.000	17.000	17.000	3.882	13.118	3.795
			20			TITLUL II BUNURI SI SERVICII	62.000	45.000	62.000	45.000	2.819	2.819	2.819		3.748
			20	01		Bunuri si servicii	24.000	14.000	24.000	14.000	2.628	2.628	2.628		3.557

Capi- tol	Sub- capi- tol	Pa- ra- graf	Gru- pa / Titlu	Ar- ti- col	Ali- ne- at	Denumire indicator	Credite de angajament		Credite bugetare		Angajamente bugetare	Angajamente legale	Plati efectuate	Angajamente legale de platit	Cheltuieli efective
							aprobate la finele perioadei de raportare	trimestriale cumulate	aprobate la finele perioadei de raportare	trimestriale cumulate					
A						B	1	2	3	4	5	6	7	8=6-7	9
						IN ANUL CURENT					-4.816	-4.816	-4.816		
						85 01 Plati efectuate in anii precedenti si recuperate in anul curent					-4.816	-4.816	-4.816		
						85 01 01 Plati efectuate in anii precedenti si recuperate in anul curent (SF)					-4.816	-4.816	-4.816		
5502						TRANZACTII PRIVIND DATORIA PUBLICA SI									
						IMPRUMUTURI	1.247.000	332.000	1.247.000	332.000	1.247.000	1.247.000	331.386	915.614	331.279
						01 CHELTUIELI CURENTE	1.247.000	332.000	1.247.000	332.000	1.247.000	1.247.000	331.386	915.614	331.279
						30 TITLUL III DOBANZI	1.247.000	332.000	1.247.000	332.000	1.247.000	1.247.000	331.386	915.614	331.279
						30 01 Dobanzi aferente datoriei publice interne	1.247.000	332.000	1.247.000	332.000	1.247.000	1.247.000	331.386	915.614	331.279
						30 01 01 Dobanzi aferente datoriei publice interne directe	1.247.000	332.000	1.247.000	332.000	1.247.000	1.247.000	331.386	915.614	331.279
6000 02						Partea II-a APARARE, ORDINE PUBLICA SI									
						SIGURANTA NATIONALA	2.535.000	1.125.000	2.535.000	1.125.000	2.364.675	2.364.675	515.245	1.849.430	556.032
6102						ORDINE PUBLICA SI SIGURANTA NATIONALA	2.535.000	1.125.000	2.535.000	1.125.000	2.364.675	2.364.675	515.245	1.849.430	556.032
						01 CHELTUIELI CURENTE	2.535.000	1.125.000	2.535.000	1.125.000	2.366.247	2.366.247	516.817	1.849.430	556.032
						10 TITLUL I CHELTUIELI DE PERSONAL	2.343.000	1.015.000	2.343.000	1.015.000	2.343.000	2.343.000	493.570	1.849.430	530.453
						10 01 Cheltuieli salariale in bani	2.036.000	816.000	2.036.000	816.000	2.036.000	2.036.000	422.662	1.613.338	425.230
						10 01 01 Salarii de baza	1.839.000	736.000	1.839.000	736.000	1.839.000	1.839.000	389.612	1.449.388	394.387
						10 01 06 Alte sporuri	154.000	62.000	154.000	62.000	154.000	154.000	23.081	130.919	21.943
						10 01 13 Drepturi de delegare	1.000	1.000	1.000	1.000	1.000	1.000		1.000	
						10 01 30 Alte drepturi salariale in bani	42.000	17.000	42.000	17.000	42.000	42.000	9.969	32.031	9.900
						10 02 Cheltuieli salariale in natura	261.000	181.000	261.000	181.000	261.000	261.000	61.411	199.589	94.633
						10 02 02 Norme de hrana	200.000	150.000	200.000	150.000	200.000	200.000	61.411	138.589	94.633
						10 02 06 Vouchere de vacanta	61.000	31.000	61.000	31.000	61.000	61.000		61.000	
						10 03 Contributii	46.000	18.000	46.000	18.000	46.000	46.000	9.497	36.503	9.590
						10 03 07 Contributia asiguratorie pentru munca	46.000	18.000	46.000	18.000	46.000	46.000	9.497	36.503	9.590
20						TITLUL II BUNURI SI SERVICII	147.000	92.000	147.000	92.000	13.824	13.824	13.824		15.857

Capi- tol	Sub- capi- tol	Pa- ra- graf	Gru- pa / Titlu	Ar- ti- col	Ali- ne- at	Denumire indicator	Credite de angajament		Credite bugetare		Angajamente bugetare	Angajamente legale	Plati efectuate	Angajamente legale de platit	Cheltuieli efective
							aprobate la finele perioadei de raportare	trimestriale cumulate	aprobate la finele perioadei de raportare	trimestriale cumulate					
A						B	1	2	3	4	5	6	7	8=6-7	9
			20	01		Bunuri si servicii	93.000	48.000	93.000	48.000	12.743	12.743	12.743		14.776
			20	01	01	Furnituri de birou	1.000	1.000	1.000	1.000					233
			20	01	03	Incalzit, iluminat si forta motrica	40.000	16.000	40.000	16.000	5.214	5.214	5.214		5.214
			20	01	04	Apa, canal si salubritate	5.000	3.000	5.000	3.000	786	786	786		786
			20	01	08	Posta, telecomunicatii, radio, tv, internet	18.000	11.000	18.000	11.000	6.743	6.743	6.743		6.743
			20	01	09	Materiale si prestari de servicii cu caracter functional	12.000	9.000	12.000	9.000					1.800
			20	01	30	Alte bunuri si servicii pentru intretinere si functionare	17.000	8.000	17.000	8.000					
			20	05		Bunuri de natura obiectelor de inventar	21.000	21.000	21.000	21.000					
			20	05	01	Uniforme si echipament	15.000	15.000	15.000	15.000					
			20	05	30	Alte obiecte de inventar	6.000	6.000	6.000	6.000					
			20	06		Deplasari, detasari, transferari	5.000	3.000	5.000	3.000	38	38	38		38
			20	06	01	Deplasari interne, detasari, transferari	5.000	3.000	5.000	3.000	38	38	38		38
			20	13		Pregatire profesionala	8.000	8.000	8.000	8.000					
			20	14		Protectia muncii	5.000	3.000	5.000	3.000	1.043	1.043	1.043		1.043
			20	30		Alte cheltuieli	15.000	9.000	15.000	9.000					
			20	30	03	Prime de asigurare non-viata	3.000	3.000	3.000	3.000					
			20	30	30	Alte cheltuieli cu bunuri si servicii	12.000	6.000	12.000	6.000					
			59			TITLUL XI ALTE CHELTUIELI	45.000	18.000	45.000	18.000	9.423	9.423	9.423		9.722
			59	40		Sume aferente persoanelor cu handicap neincadrate	45.000	18.000	45.000	18.000	9.423	9.423	9.423		9.722
			84			PLATI EFECTUATE IN ANII PRECEDENTI SI RECUPERATE IN ANUL CURENT					-1.572	-1.572	-1.572		
			85			Titlul XIX PLATI EFECTUATE IN ANII PRECEDENTI SI RECUPERATE IN ANUL CURENT					-1.572	-1.572	-1.572		

Capi- tol	Sub- capi- tol	Pa- ra- graf	Gru- pa / Titlu	Ar- ti- col	Ali- ne- at	Denumire indicator	Credite de angajament		Credite bugetare		Angajamente bugetare	Angajamente legale	Plati efectuate	Angajamente legale de platit	Cheltuieli efective
							aprobate la finele perioadei de raportare	trimestriale cumulate	aprobate la finele perioadei de raportare	trimestriale cumulate					
A						B	1	2	3	4	5	6	7	8=6-7	9
			85	01		Plati efectuate in anii precedenti si recuperate in anul curent					-1.572	-1.572	-1.572		
			85	01	01	Plati efectuate in anii precedenti si recuperate in anul curent (SF)					-1.572	-1.572	-1.572		
6500	02					Partea III-a CHELTUIELI SOCIAL-CULTURALE	24.066.500	7.125.240	24.066.500	7.125.240	17.544.190	17.544.190	4.680.521	12.863.669	4.725.850
6502						INVATAMANT	5.172.500	1.579.240	5.172.500	1.579.240	1.139.854	1.139.854	814.210	325.644	968.031
			01			CHELTUIELI CURENTE	5.172.500	1.579.240	5.172.500	1.579.240	1.139.854	1.139.854	814.210	325.644	968.031
			20			TITLUL II BUNURI SI SERVICII	4.142.000	1.241.740	4.142.000	1.241.740	627.553	627.553	627.553		782.824
			20	01		Bunuri si servicii	2.817.000	765.220	2.817.000	765.220	514.800	514.800	514.800		579.206
			20	01	01	Furnituri de birou	120.900	23.450	120.900	23.450	6.982	6.982	6.982		6.982
			20	01	02	Materiale pentru curatenie	145.000	24.750	145.000	24.750	17.918	17.918	17.918		23.382
			20	01	03	Incalzit, iluminat si forta motrica	1.433.500	454.150	1.433.500	454.150	323.527	323.527	323.527		367.347
			20	01	04	Apa, canal si salubritate	139.000	40.000	139.000	40.000	26.768	26.768	26.768		33.687
			20	01	05	Carburanti si lubrifianti	66.000	15.000	66.000	15.000	4.806	4.806	4.806		9.711
			20	01	06	Piese de schimb	33.000	7.500	33.000	7.500					
			20	01	07	Transport	49.000	14.250	49.000	14.250	5.076	5.076	5.076		5.144
			20	01	08	Posta, telecomunicatii, radio, tv, internet	118.000	31.520	118.000	31.520	21.905	21.905	21.905		23.269
			20	01	09	Materiale si prestari de servicii cu caracter functional	265.600	60.200	265.600	60.200	40.359	40.359	40.359		41.659
			20	01	30	Alte bunuri si servicii pentru intretinere si functionare	447.000	94.400	447.000	94.400	67.459	67.459	67.459		68.025
			20	02		Reparatii curente	380.000	123.900	380.000	123.900	16.411	16.411	16.411		16.411
			20	03		Hrana	324.000	100.000	324.000	100.000	38.010	38.010	38.010		61.164
			20	03	01	Hrana pentru oameni	324.000	100.000	324.000	100.000	38.010	38.010	38.010		61.164
			20	04		Medicamente si materiale sanitare	37.000	20.800	37.000	20.800	7.185	7.185	7.185		7.185
			20	04	02	Materiale sanitare	3.000	400	3.000	400					
			20	04	04	Dezinfectanti	34.000	20.400	34.000	20.400	7.185	7.185	7.185		7.185

Capi- tol	Sub- capi- tol	Pa- ra- graf	Gru- pa / Titlu	Ar- ti- col	Ali- ne- at	Denumire indicator	Credite de angajament		Credite bugetare		Angajamente bugetare	Angajamente legale	Plati efectuate	Angajamente legale de platit	Cheltuieli efective
							aprobat la finele perioadei de raportare	trimestriale cumulate	aprobat la finele perioadei de raportare	trimestriale cumulate					
A						B	1	2	3	4	5	6	7	8=6-7	9
			20	05		Bunuri de natura obiectelor de inventar	138.000	72.300	138.000	72.300	3.494	3.494	3.494		
			20	05	01	Uniforme si echipament	1.000		1.000						
			20	05	03	Lenjerie si accesorii de pat	5.000	2.500	5.000	2.500					
			20	05	30	Alte obiecte de inventar	132.000	69.800	132.000	69.800	3.494	3.494	3.494		
			20	06		Deplasari, detasari, transferari	66.000	24.960	66.000	24.960	7.317	7.317	7.317		7.318
			20	06	01	Deplasari interne, detasari, transferari	66.000	24.960	66.000	24.960	7.317	7.317	7.317		7.318
			20	11		Carti, publicatii si materiale documentare	10.000	800	10.000	800					
			20	13		Pregatire profesionala	57.000	12.780	57.000	12.780	8.388	8.388	8.388		8.388
			20	14		Protectia muncii	34.000	15.980	34.000	15.980	2.913	2.913	2.913		2.913
			20	30		Alte cheltuieli	279.000	105.000	279.000	105.000	29.035	29.035	29.035		100.239
			20	30	30	Alte cheltuieli cu bunuri si servicii	279.000	105.000	279.000	105.000	29.035	29.035	29.035		100.239
			55			TITLUL VII ALTE TRANSFERURI	211.000	56.000	211.000	56.000	56.000	56.000	56.000		56.000
			55	01		A. Transferuri interne	211.000	56.000	211.000	56.000	56.000	56.000	56.000		56.000
			55	01	63	Finantarea invatamantului particular sau confesional acreditat	211.000	56.000	211.000	56.000	56.000	56.000	56.000		56.000
			57			TITLUL VIII ASISTENTA SOCIALA	369.500	96.500	369.500	96.500	369.500	369.500	43.856	325.644	42.406
			57	02		Ajutoare sociale	369.500	96.500	369.500	96.500	369.500	369.500	43.856	325.644	42.406
			57	02	01	Ajutoare sociale in numerar	258.000	60.000	258.000	60.000	258.000	258.000	39.206	218.794	39.206
			57	02	03	Tichete de cresa si tichete sociale pentru gradinita	111.500	36.500	111.500	36.500	111.500	111.500	4.650	106.850	3.200
			59			TITLUL XI ALTE CHELTUIELI	450.000	185.000	450.000	185.000	86.801	86.801	86.801		86.801
			59	01		Burse	450.000	185.000	450.000	185.000	86.801	86.801	86.801		86.801
6602						SANATATE	772.000	426.000	772.000	426.000	451.286	451.286	112.649	338.637	113.108
						CHELTUIELI CURENTE	772.000	426.000	772.000	426.000	451.286	451.286	112.649	338.637	113.108
			10			TITLUL I CHELTUIELI DE PERSONAL	448.000	124.000	448.000	124.000	448.000	448.000	109.363	338.637	109.822
			10	01		Cheltuieli salariale in bani	438.000	120.000	438.000	120.000	438.000	438.000	106.961	331.039	107.405
			10	01	01	Salarii de baza	413.000	110.000	413.000	110.000	413.000	413.000	101.540	311.460	101.980

Capi- tol	Sub- capi- tol	Pa- ra- graf	Gru- pa / Titlu	Ar- ti- col	Ali- ne- at	Denumire indicator	Credite de angajament		Credite bugetare		Angajamente bugetare	Angajamente legale	Plati efectuate	Angajamente legale de platit	Cheltuieli efective
							aprobate la finele perioadei de raportare	trimestriale cumulate	aprobate la finele perioadei de raportare	trimestriale cumulate					
A						B	1	2	3	4	5	6	7	8=6-7	9
			10	01	17	Indemnizatii de hrana	25.000	10.000	25.000	10.000	25.000	25.000	5.421	19.579	5.425
			10	03		Contributii	10.000	4.000	10.000	4.000	10.000	10.000	2.402	7.598	2.417
			10	03	07	Contributia asiguratorie pentru munca	10.000	4.000	10.000	4.000	10.000	10.000	2.402	7.598	2.417
			20			TITLUL II BUNURI SI SERVICII	49.000	29.000	49.000	29.000	3.286	3.286	3.286		3.286
			20	01		Bunuri si servicii	34.000	14.000	34.000	14.000	3.172	3.172	3.172		3.172
			20	01	01	Furnituri de birou	1.000	1.000	1.000	1.000					
			20	01	02	Materiale pentru curatenie	3.000	3.000	3.000	3.000					
			20	01	09	Materiale si prestari de servicii cu caracter functional	30.000	10.000	30.000	10.000	3.172	3.172	3.172		3.172
			20	04		Medicamente si materiale sanitare	8.000	8.000	8.000	8.000					
			20	04	01	Medicamente	6.000	6.000	6.000	6.000					
			20	04	02	Materiale sanitare	2.000	2.000	2.000	2.000					
			20	05		Bunuri de natura obiectelor de inventar	2.000	2.000	2.000	2.000					
			20	05	01	Uniforme si echipament	1.000	1.000	1.000	1.000					
			20	05	30	Alte obiecte de inventar	1.000	1.000	1.000	1.000					
			20	06		Deplasari, detasari, transferari	1.000	1.000	1.000	1.000	114	114	114		114
			20	06	01	Deplasari interne, detasari, transferari	1.000	1.000	1.000	1.000	114	114	114		114
			20	14		Protectia muncii	1.000	1.000	1.000	1.000					
			20	30		Alte cheltuieli	3.000	3.000	3.000	3.000					
			20	30	30	Alte cheltuieli cu bunuri si servicii	3.000	3.000	3.000	3.000					
			51			TITLUL VI TRANSFERURI INTRE UNITATI ALE ADMINISTRATIEI PUBLICE	275.000	273.000	275.000	273.000					
			51	01		Transferuri curente	275.000	273.000	275.000	273.000					
			51	01	03	Actiuni de sanatate	5.000	3.000	5.000	3.000					
			51	01	46	Transferuri din bugetele locale pentru finantarea cheltuielilor curente din domeniul sanatatii	270.000	270.000	270.000	270.000					
6702						CULTURA, RECREERE SI RELIGIE	1.848.000	555.000	1.848.000	555.000	835.380	835.380	352.473	482.907	356.552

Capi- tol	Sub- capi- tol	Pa- ra- graf	Gru- pa / Titlu	Ar- ti- col	Ali- ne- at	Denumire indicator	Credite de angajament		Credite bugetare		Angajamente bugetare	Angajamente legale	Plati efectuate	Angajamente legale de platit	Cheltuieli efective
							aprobat la finele perioadei de raportare	trimestriale cumulate	aprobat la finele perioadei de raportare	trimestriale cumulate					
A						B	1	2	3	4	5	6	7	8=6-7	9
						documentare	5.000	5.000	5.000	5.000					254
			20	14		Protectia muncii	3.000	3.000	3.000	3.000	87	87	87		87
			20	30		Alte cheltuieli	206.000	56.000	206.000	56.000	47.811	47.811	47.811		48.245
			20	30	03	Prime de asigurare non-viata	4.000	4.000	4.000	4.000					
			20	30	30	Alte cheltuieli cu bunuri si servicii	202.000	52.000	202.000	52.000	47.811	47.811	47.811		48.245
			40			TITLUL IV SUBVENTII	700.000	175.000	700.000	175.000	175.000	175.000	175.000		175.000
			40	30		Alte subventii	700.000	175.000	700.000	175.000	175.000	175.000	175.000		175.000
			59			TITLUL XI ALTE CHELTUIELI	214.000	6.000	214.000	6.000	2.438	2.438	2.438		2.409
			59	12		Sustinerea cultelor	200.000		200.000						
			59	40		Sume aferente persoanelor cu handicap neincadrate	14.000	6.000	14.000	6.000	2.438	2.438	2.438		2.409
			84			PLATI EFECTUATE IN ANII PRECEDENTI SI RECUPERATE IN ANUL CURENT					-2.549	-2.549	-2.549		
			85			Titlul XIX PLATI EFECTUATE IN ANII PRECEDENTI SI RECUPERATE IN ANUL CURENT					-2.549	-2.549	-2.549		
			85	01		Plati efectuate in anii precedenti si recuperate in anul curent					-2.549	-2.549	-2.549		
			85	01	01	Plati efectuate in anii precedenti si recuperate in anul curent (SF)					-2.549	-2.549	-2.549		
6802						ASIGURARI SI ASISTENTA SOCIALA	16.274.000	4.565.000	16.274.000	4.565.000	15.117.670	15.117.670	3.401.189	11.716.481	3.288.159
			01			CHELTUIELI CURENTE	16.274.000	4.565.000	16.274.000	4.565.000	15.132.517	15.132.517	3.416.036	11.716.481	3.288.159
			10			TITLUL I CHELTUIELI DE PERSONAL	7.171.000	1.891.000	7.171.000	1.891.000	7.171.000	7.171.000	1.402.638	5.768.362	1.435.995
			10	01		Cheltuieli salariale in bani	6.961.000	1.785.000	6.961.000	1.785.000	6.961.000	6.961.000	1.371.883	5.589.117	1.404.396
			10	01	01	Salarii de baza	6.050.000	1.550.000	6.050.000	1.550.000	6.050.000	6.050.000	1.229.915	4.820.085	1.259.743
			10	01	06	Alte sporuri	24.000	9.000	24.000	9.000	24.000	24.000	1.859	22.141	1.879
			10	01	12	Indemnizatii platite unor persoane din afara unitatii	176.000	44.000	176.000	44.000	176.000	176.000		176.000	

Capi- tol	Sub- capi- tol	Pa- ra- graf	Gru- pa / Titlu	Ar- ti- col	Ali- ne- at	Denumire indicator	Credite de angajament		Credite bugetare		Angajamente bugetare	Angajamente legale	Plati efectuate	Angajamente legale de platit	Cheltuieli efective
							aprobat la finele perioadei de raportare	trimestriale cumulate	aprobat la finele perioadei de raportare	trimestriale cumulate					
A						B	1	2	3	4	5	6	7	8=6-7	9
			10	01	13	Drepturi de delegare	1.000	1.000	1.000	1.000	1.000	1.000		1.000	
			10	01	17	Indemnizatii de hrana	702.000	177.000	702.000	177.000	702.000	702.000	140.109	561.891	142.774
			10	01	30	Alte drepturi salariale in bani	8.000	4.000	8.000	4.000	8.000	8.000		8.000	
			10	02		Cheltuieli salariale in natura	55.500	55.500	55.500	55.500	55.500	55.500		55.500	
			10	02	06	Vouchere de vacanta	55.500	55.500	55.500	55.500	55.500	55.500		55.500	
			10	03		Contributii	154.500	50.500	154.500	50.500	154.500	154.500	30.755	123.745	31.599
			10	03	07	Contributia asiguratorie pentru munca	154.500	50.500	154.500	50.500	154.500	154.500	30.755	123.745	31.599
			20			TITLUL II BUNURI SI SERVICII	841.000	301.000	841.000	301.000	109.430	109.430	109.430		122.156
			20	01		Bunuri si servicii	407.000	127.000	407.000	127.000	39.282	39.282	39.282		52.710
			20	01	01	Furnituri de birou	30.000	9.000	30.000	9.000	4.436	4.436	4.436		4.436
			20	01	02	Materiale pentru curatenie	5.000	5.000	5.000	5.000	1.629	1.629	1.629		1.629
			20	01	03	Incaltzit, iluminat si forta motrica	25.000	7.000	25.000	7.000	1.326	1.326	1.326		2.424
			20	01	04	Apa, canal si salubritate	3.000	3.000	3.000	3.000	470	470	470		470
			20	01	07	Transport	300.000	90.000	300.000	90.000	24.036	24.036	24.036		36.657
			20	01	08	Posta, telecomunicatii, radio, tv, internet	14.000	4.000	14.000	4.000	2.298	2.298	2.298		2.007
			20	01	09	Materiale si prestari de servicii cu caracter functional	30.000	9.000	30.000	9.000	5.087	5.087	5.087		5.087
			20	02		Reparatii curente	21.000		21.000						
			20	03		Hrana	280.000	90.000	280.000	90.000	41.463	41.463	41.463		40.760
			20	03	01	Hrana pentru oameni	280.000	90.000	280.000	90.000	41.463	41.463	41.463		40.760
			20	04		Medicamente si materiale sanitare	54.000	54.000	54.000	54.000	21.158	21.158	21.158		21.158
			20	04	02	Materiale sanitare	27.000	27.000	27.000	27.000	1.901	1.901	1.901		1.901
			20	04	04	Dezinfectanti	27.000	27.000	27.000	27.000	19.257	19.257	19.257		19.257
			20	05		Bunuri de natura obiectelor de inventar	10.000		10.000						
			20	05	30	Alte obiecte de inventar	10.000		10.000						
			20	06		Deplasari, detasari, transferari	3.000	3.000	3.000	3.000	154	154	154		155
			20	06	01	Deplasari interne, detasari, transferari	3.000	3.000	3.000	3.000	154	154	154		155

Capi- tol	Sub- capi- tol	Pa- ra- graf	Gru- pa / Titlu	Ar- ti- col	Ali- ne- at	Denumire indicator	Credite de angajament		Credite bugetare		Angajamente bugetare	Angajamente legale	Plati efectuate	Angajamente legale de platit	Cheltuieli efective
							aprobate la finele perioadei de raportare	trimestriale cumulate	aprobate la finele perioadei de raportare	trimestriale cumulate					
A						B	1	2	3	4	5	6	7	8=6-7	9
			20	11		Carti, publicatii si materiale documentare	2.000	2.000	2.000	2.000					
			20	13		Pregatire profesionala	15.000	10.000	15.000	10.000					
			20	14		Protectia muncii	15.000	5.000	15.000	5.000	3.234	3.234	3.234		3.234
			20	30		Alte cheltuieli	34.000	10.000	34.000	10.000	4.139	4.139	4.139		4.139
			20	30	30	Alte cheltuieli cu bunuri si servicii	34.000	10.000	34.000	10.000	4.139	4.139	4.139		4.139
			57			TITLUL VIII ASISTENTA SOCIALA	7.760.000	2.228.000	7.760.000	2.228.000	7.760.000	7.760.000	1.811.881	5.948.119	1.636.881
			57	02		Ajutoare sociale	7.760.000	2.228.000	7.760.000	2.228.000	7.760.000	7.760.000	1.811.881	5.948.119	1.636.881
			57	02	01	Ajutoare sociale in numerar	7.523.000	1.991.000	7.523.000	1.991.000	7.523.000	7.523.000	1.636.881	5.886.119	1.636.881
			57	02	04	Tichete cadou acordate pentru cheltuieli sociale	237.000	237.000	237.000	237.000	237.000	237.000	175.000	62.000	
			59			TITLUL XI ALTE CHELTUIELI	502.000	145.000	502.000	145.000	92.087	92.087	92.087		93.127
			59	11		Asociatii si fundatii	382.000	115.000	382.000	115.000	67.771	67.771	67.771		67.771
			59	40		Sume aferente persoanelor cu handicap neincadrate	120.000	30.000	120.000	30.000	24.316	24.316	24.316		25.356
			84			PLATI EFECTUATE IN ANII PRECEDENTI SI RECUPERATE IN ANUL CURENT					-14.847	-14.847	-14.847		
			85			Titul XIX PLATI EFECTUATE IN ANII PRECEDENTI SI RECUPERATE IN ANUL CURENT					-14.847	-14.847	-14.847		
			85	01		Plati efectuate in anii precedenti si recuperate in anul curent					-14.847	-14.847	-14.847		
			85	01	01	Plati efectuate in anii precedenti si recuperate in anul curent (SF)					-14.847	-14.847	-14.847		
7000	02					Partea IV-a SERVICII SI DEZVOLTARE PUBLICA, LOCUINTE, MEDIU SI APE	13.204.000	7.638.000	13.204.000	7.638.000	9.225.583	9.225.583	3.924.089	5.301.494	3.464.902
7002						LOCUINTE, SERVICII SI DEZVOLTARE PUBLICA	9.805.000	5.369.000	9.805.000	5.369.000	8.032.688	8.032.688	2.731.194	5.301.494	2.281.087
			01			CHELTUIELI CURENTE	7.737.000	4.852.000	7.737.000	4.852.000	5.968.878	5.968.878	2.218.467	3.750.411	2.281.087

Capi- tol	Sub- capi- tol	Pa- ra- graf	Gru- pa / Titlu	Ar- ti- col	Ali- ne- at	Denumire indicator	Credite de angajament		Credite bugetare		Angajamente bugetare	Angajamente legale	Plati efectuate	Angajamente legale de platit	Cheltuieli efective
							aprobat la finele perioadei de raportare	trimestriale cumulate	aprobat la finele perioadei de raportare	trimestriale cumulate					
A						B	1	2	3	4	5	6	7	8=6-7	9
			10			TITLUL I CHELTUIELI DE PERSONAL	4.779.000	2.842.000	4.779.000	2.842.000	4.779.000	4.779.000	1.028.589	3.750.411	1.180.175
			10	01		Cheltuieli salariale in bani	4.518.000	2.701.000	4.518.000	2.701.000	4.518.000	4.518.000	1.006.224	3.511.776	1.076.171
			10	01	01	Salarii de baza	4.005.000	2.390.000	4.005.000	2.390.000	4.005.000	4.005.000	916.647	3.088.353	976.668
			10	01	06	Alte sporuri	34.000	20.000	34.000	20.000	34.000	34.000	4.437	29.563	5.184
			10	01	13	Drepturi de delegare	5.000	5.000	5.000	5.000	5.000	5.000		5.000	
			10	01	17	Indemnizatii de hrana	469.000	281.000	469.000	281.000	469.000	469.000	85.140	383.860	94.319
			10	01	30	Alte drepturi salariale in bani	5.000	5.000	5.000	5.000	5.000	5.000		5.000	
			10	02		Cheltuieli salariale in natura	160.000	80.000	160.000	80.000	160.000	160.000		160.000	
			10	02	06	Vouchere de vacanta	160.000	80.000	160.000	80.000	160.000	160.000		160.000	
			10	03		Contributii	101.000	61.000	101.000	61.000	101.000	101.000	22.365	78.635	24.004
			10	03	07	Contributia asiguratorie pentru munca	101.000	61.000	101.000	61.000	101.000	101.000	22.365	78.635	24.004
			20			TITLUL II BUNURI SI SERVICII	2.890.000	1.969.000	2.890.000	1.969.000	1.179.248	1.179.248	1.179.248		1.168.246
			20	01		Bunuri si servicii	2.440.000	1.668.000	2.440.000	1.668.000	1.085.248	1.085.248	1.085.248		1.080.359
			20	01	01	Furnituri de birou	25.000	15.000	25.000	15.000	2.831	2.831	2.831		1.402
			20	01	02	Materiale pentru curatenie	15.000	9.000	15.000	9.000					
			20	01	03	Incalzit, iluminat si forta motrica	1.250.000	784.000	1.250.000	784.000	623.460	623.460	623.460		430.473
			20	01	04	Apa, canal si salubritate	50.000	30.000	50.000	30.000	1.434	1.434	1.434		1.434
			20	01	05	Carburanti si lubrifianti	185.000	111.000	185.000	111.000	31.801	31.801	31.801		31.225
			20	01	08	Posta, telecomunicatii, radio, tv, internet	30.000	18.000	30.000	18.000	5.521	5.521	5.521		5.521
			20	01	09	Materiale si prestari de servicii cu caracter functional	825.000	665.000	825.000	665.000	409.973	409.973	409.973		598.117
			20	01	30	Alte bunuri si servicii pentru intretinere si functionare	60.000	36.000	60.000	36.000	10.228	10.228	10.228		12.187
			20	02		Reparatii curente	137.000	47.000	137.000	47.000					
			20	04		Medicamente si materiale sanitare	70.000	70.000	70.000	70.000					
			20	04	04	Dezinfectanti	70.000	70.000	70.000	70.000					
			20	05		Bunuri de natura obiectelor de inventar	10.000	6.000	10.000	6.000	5.983	5.983	5.983		

Capi- tol	Sub- capi- tol	Pa- ra- graf	Gru- pa / Titlu	Ar- ti- col	Ali- ne- at	Denumire indicator	Credite de angajament		Credite bugetare		Angajamente bugetare	Angajamente legale	Plati efectuate	Angajamente legale de platit	Cheltuieli efective
							aprobate la finele perioadei de raportare	trimestriale cumulate	aprobate la finele perioadei de raportare	trimestriale cumulate					
A						B	1	2	3	4	5	6	7	8=6-7	9
						IN ANUL CURENT					-4.190	-4.190	-4.190		
						85 01 Plati efectuate in anii precedenti si recuperate in anul curent					-4.190	-4.190	-4.190		
						85 01 01 Plati efectuate in anii precedenti si recuperate in anul curent (SF)					-4.190	-4.190	-4.190		
7402						PROTECTIA MEDIULUI	3.399.000	2.269.000	3.399.000	2.269.000	1.192.895	1.192.895	1.192.895		1.183.815
						01 CHELTUIELI CURENTE	3.399.000	2.269.000	3.399.000	2.269.000	1.192.895	1.192.895	1.192.895		1.183.815
						20 TITLUL II BUNURI SI SERVICII	3.399.000	2.269.000	3.399.000	2.269.000	1.192.895	1.192.895	1.192.895		1.183.815
						20 01 Bunuri si servicii	3.267.000	2.137.000	3.267.000	2.137.000	1.061.260	1.061.260	1.061.260		1.052.180
						20 01 04 Apa, canal si salubritate	125.000	75.000	125.000	75.000	28.461	28.461	28.461		28.461
						20 01 09 Materiale si prestari de servicii cu caracter functional	3.142.000	2.062.000	3.142.000	2.062.000	1.032.799	1.032.799	1.032.799		1.023.719
						20 30 Alte cheltuieli	132.000	132.000	132.000	132.000	131.635	131.635	131.635		131.635
						20 30 30 Alte cheltuieli cu bunuri si servicii	132.000	132.000	132.000	132.000	131.635	131.635	131.635		131.635
8000 02						Partea V-a ACTIUNI ECONOMICE	4.137.000	2.222.260	4.137.000	2.222.260	3.155.551	3.155.551	1.728.748	1.426.803	1.006.749
8002						ACTIUNI GENERALE ECONOMICE,									
						SI DE MUNCA	50.000	50.000	50.000	50.000					
						01 CHELTUIELI CURENTE	50.000	50.000	50.000	50.000					
						20 TITLUL II BUNURI SI SERVICII	50.000	50.000	50.000	50.000					
						20 01 Bunuri si servicii	50.000	50.000	50.000	50.000					
						20 01 09 Materiale si prestari de servicii cu caracter functional	50.000	50.000	50.000	50.000					
8402						TRANSPORTURI	3.424.000	1.887.000	3.424.000	1.887.000	2.843.036	2.843.036	1.618.863	1.224.173	891.956
						01 CHELTUIELI CURENTE	1.792.000	1.479.000	1.792.000	1.479.000	1.211.036	1.211.036	1.211.036		891.956
						20 TITLUL II BUNURI SI SERVICII	1.792.000	1.479.000	1.792.000	1.479.000	1.211.036	1.211.036	1.211.036		891.956
						20 01 Bunuri si servicii	1.702.000	1.425.000	1.702.000	1.425.000	1.203.536	1.203.536	1.203.536		884.456
						20 01 09 Materiale si prestari de servicii cu caracter functional	1.702.000	1.425.000	1.702.000	1.425.000	1.203.536	1.203.536	1.203.536		884.456

Capi- tol	Sub- capi- tol	Pa- ra- graf	Gru- pa / Titlu	Ar- ti- col	Ali- ne- at	Denumire indicator	Credite de angajament		Credite bugetare		Angajamente bugetare	Angajamente legale	Plati efectuate	Angajamente legale de platit	Cheltuieli efective
							aprobat la finele perioadei de raportare	trimestriale cumulate	aprobat la finele perioadei de raportare	trimestriale cumulate					
A						B	1	2	3	4	5	6	7	8=6-7	9
						caracter functional	1.000	1.000	1.000	1.000					
	20	01	30			Alte bunuri si servicii pentru intretinere si functionare	21.000	9.000	21.000	9.000					
	20	03				Hrana	65.000	26.000	65.000	26.000	13.770	13.770	13.770		12.240
	20	03	01			Hrana pentru oameni	65.000	26.000	65.000	26.000	13.770	13.770	13.770		12.240
	20	04				Medicamente si materiale sanitare	2.000	2.000	2.000	2.000					
	20	04	02			Materiale sanitare	2.000	2.000	2.000	2.000					
	20	05				Bunuri de natura obiectelor de inventar	42.000	5.000	42.000	5.000					
	20	05	01			Uniforme si echipament	37.000		37.000						
	20	05	30			Alte obiecte de inventar	5.000	5.000	5.000	5.000					
	20	06				Deplasari, detasari, transferari	1.000	1.000	1.000	1.000					
	20	06	01			Deplasari interne, detasari, transferari	1.000	1.000	1.000	1.000					
	20	13				Pregatire profesionala	5.000	5.000	5.000	5.000					
	20	14				Protectia muncii	2.000	2.000	2.000	2.000	18	18	18		18
	20	30				Alte cheltuieli	10.000	10.000	10.000	10.000	2.415	2.415	2.415		2.415
	20	30	03			Prime de asigurare non-viata	3.000	3.000	3.000	3.000	1.279	1.279	1.279		1.279
	20	30	30			Alte cheltuieli cu bunuri si servicii	7.000	7.000	7.000	7.000	1.136	1.136	1.136		1.136
	59					TITLUL XI ALTE CHELTUIELI	242.000	98.000	242.000	98.000	54.822	54.822	54.822		54.930
	59	11				Asociatii si fundatii	236.000	94.000	236.000	94.000	53.949	53.949	53.949		53.949
	59	40				Sume aferente persoanelor cu handicap neincadrate	6.000	4.000	6.000	4.000	873	873	873		981



Conducatorul compartimentului
financiar-contabil

DIRECTOR ECONOMIC

SEF BIROU

Capi- tol	Sub- capi- tol	Pa- ra- graf	Gru- pa / Titlu	Ar- ti- col	Ali- ne- at	Denumire indicator	Credite de angajament		Credite bugetare		Angajamente bugetare	Angajamente legale	Plati efectuate	Angajamente legale de platit	Cheltuieli efective
							aprobat la finele perioadei de raportare	trimestriale cumulate	aprobat la finele perioadei de raportare	trimestriale cumulate					
A						B	1	2	3	4	5	6	7	8=6-7	9
5002						TOTAL CHELTUIELI	10.558.000	8.934.000	10.558.000	8.934.000	716.006	716.006	716.006		255.959
5100	02					Partea I-a SERVICII PUBLICE GENERALE	1.956.000	1.956.000	1.956.000	1.956.000					63.168
5102						AUTORITATI PUBLICE SI ACTIUNI EXTERNE	1.956.000	1.956.000	1.956.000	1.956.000					63.168
6000	02					Partea II-a APARARE, ORDINE PUBLICA SI SIGURANTA NATIONALA	41.000	41.000	41.000	41.000					
6102						ORDINE PUBLICA SI SIGURANTA NATIONALA	41.000	41.000	41.000	41.000					
6500	02					Partea III-a CHELTUIELI SOCIAL-CULTURALE	1.084.000	884.000	1.084.000	884.000					35.106
6502						INVATAMANT	367.000	367.000	367.000	367.000					34.061
6602						SANATATE	717.000	517.000	717.000	517.000					
6802						ASIGURARI SI ASISTENTA SOCIALA									1.045
7000	02					Partea IV-a SERVICII SI DEZVOLTARE PUBLICA, LOCUINTE, MEDIU SI APE	3.902.000	3.871.000	3.902.000	3.871.000	557.053	557.053	557.053		157.685
7002						LOCUINTE, SERVICII SI DEZVOLTARE PUBLICA	3.702.000	3.671.000	3.702.000	3.671.000	557.053	557.053	557.053		157.685
7402						PROTECTIA MEDIULUI	200.000	200.000	200.000	200.000					
8000	02					Partea V-a ACTIUNI ECONOMICE	3.575.000	2.182.000	3.575.000	2.182.000	158.953	158.953	158.953		
8402						TRANSPORTURI	3.562.000	2.169.000	3.562.000	2.169.000	158.953	158.953	158.953		
8702						ALTE ACTIUNI ECONOMICE	13.000	13.000	13.000	13.000					

DETALIEREA CHELTUIELILOR
- buget local -
31.03.2020

Pag. 2 - lei-

Capi- tol	Sub- capi- tol	Pa- ra- graf	Gru- pa / Titlu	Ar- ti- col	Ali- ne- at	Denumire indicator	Credite de angajament		Credite bugetare		Angajamente bugetare	Angajamente legale	Plati efectuate	Angajamente legale de platit	Cheltuieli efective
							aprobate la finele perioadei de raportare	trimestriale cumulate	aprobate la finele perioadei de raportare	trimestriale cumulate					
A						B	1	2	3	4	5	6	7	8=6-7	9
5002						TOTAL CHELTUIELI	10.558.000	8.934.000	10.558.000	8.934.000	716.006	716.006	716.006		255.959
	01					CHELTUIELI CURENTE	5.343.000	5.112.000	5.343.000	5.112.000	518.213	518.213	518.213		
	51					TITLUL VI TRANSFERURI INTRE UNITATI ALE ADMINISTRATIEI PUBLICE	868.000	637.000	868.000	637.000					
	51	02				Transferuri de capital	868.000	637.000	868.000	637.000					
	51	02	28			Transferuri din bugetele locale pentru finantarea cheltuielilor de capital din domeniul sanatatii	717.000	517.000	717.000	517.000					
	51	02	29			Alte transferuri de capital catre instituti publice	151.000	120.000	151.000	120.000					
	55					TITLUL VII ALTE TRANSFERURI	279.000	279.000	279.000	279.000					
	55	01				A. Transferuri interne	279.000	279.000	279.000	279.000					
	55	01	42			Transferuri din bugetul local catre asociatiile de dezvoltare intercomuni- tate	279.000	279.000	279.000	279.000					
	58					TITLUL X PROIECTE CU FINANTARE DIN FONDURI EXTERNE NERAMBURSABILE CADRULUI FINANCIAR 2014-2020	4.196.000	4.196.000	4.196.000	4.196.000	518.213	518.213	518.213		
	58	01				Programe din Fondul European de Dezvoltare Regionala (FEDR)	2.361.000	2.361.000	2.361.000	2.361.000	518.213	518.213	518.213		
	58	01	01			Finantarea nationala	323.000	323.000	323.000	323.000	88.974	88.974	88.974		
	58	01	02			Finantarea externa nerambursabila	2.038.000	2.038.000	2.038.000	2.038.000	429.239	429.239	429.239		
	58	02				Programe din Fondul Social European (FSE)	1.835.000	1.835.000	1.835.000	1.835.000					
	58	02	01			Finantarea nationala	275.000	275.000	275.000	275.000					
	58	02	02			Finantarea externa nerambursabila	1.560.000	1.560.000	1.560.000	1.560.000					
	70					CHELTUIELI DE CAPITAL	5.215.000	3.822.000	5.215.000	3.822.000	197.793	197.793	197.793		255.959
	71					TITLUL XIII ACTIVE NEFINANCIARE	5.215.000	3.822.000	5.215.000	3.822.000	197.793	197.793	197.793		255.959
	71	01				Active fixe	5.127.000	3.734.000	5.127.000	3.734.000	159.793	159.793	159.793		255.959

Capi- tol	Sub- capi- tol	Pa- ra- graf	Gru- pa / Titlu	Ar- ti- col	Ali- ne- at	Denumire indicator	Credite de angajament		Credite bugetare		Angajamente bugetare	Angajamente legale	Plati efectuate	Angajamente legale de platit	Cheltuieli efective
							aprobrate la finele perioadei de raportare	trimestriale cumulate	aprobrate la finele perioadei de raportare	trimestriale cumulate					
A						B	1	2	3	4	5	6	7	8=6-7	9
						transport	106.000	106.000	106.000	106.000					20.956
			71	01	30	Alte active fixe (inclusiv reparatii capitale)	189.000	189.000	189.000	189.000					
			71	03		Reparatii capitale aferente activelor fixe	88.000	88.000	88.000	88.000	38.000	38.000	38.000		
7402						PROTECTIA MEDIULUI	200.000	200.000	200.000	200.000					
						CHELTUIELI CURENTE	200.000	200.000	200.000	200.000					
						TITLUL VII ALTE TRANSFERURI	200.000	200.000	200.000	200.000					
			55	01		A. Transferuri interne	200.000	200.000	200.000	200.000					
			55	01	42	Transferuri din bugetul local catre asociatiile de dezvoltare intercomuni- tate	200.000	200.000	200.000	200.000					
8000	02					Partea V-a ACTIUNI ECONOMICE	3.575.000	2.182.000	3.575.000	2.182.000	158.953	158.953	158.953		
8402						TRANSPORTURI	3.562.000	2.169.000	3.562.000	2.169.000	158.953	158.953	158.953		
						CHELTUIELI CURENTE	79.000	79.000	79.000	79.000					
						TITLUL VII ALTE TRANSFERURI	79.000	79.000	79.000	79.000					
			55	01		A. Transferuri interne	79.000	79.000	79.000	79.000					
			55	01	42	Transferuri din bugetul local catre asociatiile de dezvoltare intercomuni- tate	79.000	79.000	79.000	79.000					
						CHELTUIELI DE CAPITAL	3.483.000	2.090.000	3.483.000	2.090.000	158.953	158.953	158.953		
						TITLUL XIII ACTIVE NEFINANCIARE	3.483.000	2.090.000	3.483.000	2.090.000	158.953	158.953	158.953		
						Active fixe	3.483.000	2.090.000	3.483.000	2.090.000	158.953	158.953	158.953		
			71	01	01	Constructii	2.850.000	1.710.000	2.850.000	1.710.000	8.805	8.805	8.805		
			71	01	30	Alte active fixe (inclusiv reparatii capitale)	633.000	380.000	633.000	380.000	150.148	150.148	150.148		
8702						ALTE ACTIUNI ECONOMICE	13.000	13.000	13.000	13.000					
						CHELTUIELI DE CAPITAL	13.000	13.000	13.000	13.000					

Capi- tol	Sub- capi- tol	Pa- ra- graf	Gru- pa / Titlu	Ar- ti- col	Ali- ne- at	Denumire indicator	Credite de angajament		Credite bugetare		Angajamente bugetare	Angajamente legale	Plati efectuate	Angajamente legale de platit	Cheltuieli efective
							aprobat la finele perioadei de raportare	trimestriale cumulate	aprobat la finele perioadei de raportare	trimestriale cumulate					
A						B	1	2	3	4	5	6	7	8=6-7	9
			71			TITLUL XIII ACTIVE NEFINANCIARE	13.000	13.000	13.000	13.000					
			71	01		Active fixe	13.000	13.000	13.000	13.000					
			71	01	30	Alte active fixe (inclusiv reparatii capitale)	13.000	13.000	13.000	13.000					

Conducatorul institutiei,

PRIMAR

Conducatorul compartimentului
financiar-contabil

DIRECTOR ECONOMIC

SEF BIROU

Capi- tol	Sub- capi- tol	Pa- ra- graf	Gru- pa / Titlu	Ar- fi- col	Ali- ne- at	Denumire indicator	Prevederi bugetare anuale aprobrate la finele perioadei de raportare	Prevederi bugetare trimestriale cumulate	Drepturi constatate			Incasari realizate	Stingeri pe alte cai decat incasari	Drepturi constatate de incasat
									Total, din care:	din anii precedenti	din anul curent			
A						B	1	2	3=4+5	4	5	6	7	8=3-6-7
0001	10					TOTAL VENITURI-VENITURI	144.590.270	44.153.370	30.561.069		30.561.069	30.561.069		
0002						I. VENITURI CURENTE	98.270.270	32.558.370	16.871.151		16.871.151	16.871.151		
2900						C. VENITURI NEFISCALE	98.270.270	32.558.370	16.871.151		16.871.151	16.871.151		
3000						C1. VENITURI DIN PROPRIETATE	810.000	544.000	102.753		102.753	102.753		
3010						VENITURI DIN PROPRIETATE	810.000	544.000	102.753		102.753	102.753		
	05					Venituri din concesiuni si inchirieri	220.000	190.000	21.220		21.220	21.220		
		30				Alte venituri din concesiuni si inchirieri de catre institutiile publice	220.000	190.000	21.220		21.220	21.220		
3010	50					Alte venituri din proprietate	590.000	354.000	81.533		81.533	81.533		
3300	10					C2. VANZARI DE BUNURI SI SERVICII	97.460.270	32.014.370	16.768.398		16.768.398	16.768.398		
3310						VENITURI DIN PRESTARI DE SERVICII SI ALTE ACTIVITATI	96.765.650	31.618.750	16.516.432		16.516.432	16.516.432		
3310	05					Taxe si alte venituri in invatamant	566.000	536.000	56.955		56.955	56.955		
	08					Venituri din prestari de servicii	3.349.570	954.070	528.350		528.350	528.350		
	14					Contributia elevilor si studentilor pentru internate, camine si cantine	60.000	60.000	4.290		4.290	4.290		
3310	21					Venituri din contractele incheiate cu casele de asigurari sociale de sanatate	68.094.080	22.898.280	12.262.067		12.262.067	12.262.067		
3310	30					Venituri din contractele incheiate cu directiile de sanatate publica din sume alocate de la bugetul de stat	23.244.000	6.800.400	3.378.092		3.378.092	3.378.092		
3310	50					Alte venituri din prestari de servicii si alte activitati	1.452.000	370.000	286.678		286.678	286.678		
3610						DIVERSE VENITURI	542.000	243.000	97.101		97.101	97.101		
	50					Alte venituri	542.000	243.000	97.101		97.101	97.101		

Capi- tol	Sub- capi- tol	Pa- ra- graf	Gru- pa / Titlu	Ar- ti- col	Ali- ne- at	Denumire indicator	Prevederi bugetare anuale aprobrate la finele perioadei de raportare	Prevederi bugetare trimestriale cumulate	Drepturi constatate			Incasari realizate	Stingeri pe alte cai decat incasari	Drepturi constatate de incasat
									Total, din care:	din anii precedenti	din anul curent			
A						B	1	2	3=4+5	4	5	6	7	8=3-6-7
4310	16	01				locale pentru finantarea investitiilor in sanatate	17.000	17.000						
4310	33					Sume din bugetul de stat catre bugetele locale pentru finantarea aparaturii medicale si echipamentelor de comuni- catii in urgenta in sanatate	17.000	17.000						
						Subventii din bugetul Fondului national unic de asigurari sociale de sanatate pentru acoperirea cresterilor salariale	45.600.000	11.400.000	10.948.246		10.948.246	10.948.246		

PRIMAR

DIRECTOR ECONOMIC

SEF BIROU

Capi- tol	Sub- capi- tol	Pa- ra- graf	Gru- pa / Titlu	Ar- ti- col	Ali- ne- at	Denumire indicator	Prevederi bugetare anuale aprobrate la finele perioadei de raportare	Prevederi bugetare trimestriale cumulate	Drepturi constatate			Incasari realizate	Stingeri pe alte cai decat incasari	Drepturi constatate de incasat
									Total, din care:	din anii precedenti	din anul curent			
A						B	1	2	3=4+5	4	5	6	7	8=3-6-7
0001	10					TOTAL VENITURI-VENITURI	142.313.380	43.557.480	30.453.602		30.453.602	30.453.602		
0002						I. VENITURI CURENTE	96.013.380	31.982.480	16.871.151		16.871.151	16.871.151		
2900						C. VENITURI NEFISCALE	96.013.380	31.982.480	16.871.151		16.871.151	16.871.151		
3000						C1. VENITURI DIN PROPRIETATE	810.000	544.000	102.753		102.753	102.753		
3010						VENITURI DIN PROPRIETATE	810.000	544.000	102.753		102.753	102.753		
	05					Venituri din concesiuni si inchirieri	220.000	190.000	21.220		21.220	21.220		
		30				Alte venituri din concesiuni si inchirieri de catre institutiile publice	220.000	190.000	21.220		21.220	21.220		
	50					Alte venituri din proprietate	590.000	354.000	81.533		81.533	81.533		
3300	10					C2. VANZARI DE BUNURI SI SERVICII	95.203.380	31.438.480	16.768.398		16.768.398	16.768.398		
3310						VENITURI DIN PRESTARI DE SERVICII SI ALTE ACTIVITATI	96.765.650	31.618.750	16.516.432		16.516.432	16.516.432		
	05					Taxe si alte venituri in invatamant	566.000	536.000	56.955		56.955	56.955		
	08					Venituri din prestari de servicii	3.349.570	954.070	528.350		528.350	528.350		
	14					Contributia elevilor si studentilor pentru internate, camine si cantine	60.000	60.000	4.290		4.290	4.290		
	21					Venituri din contractele incheiate cu casele de asigurari sociale de sanatate	68.094.080	22.898.280	12.262.067		12.262.067	12.262.067		
	30					Venituri din contractele incheiate cu directiile de sanatate publica din sume alocate de la bugetul de stat	23.244.000	6.800.400	3.378.092		3.378.092	3.378.092		
	50					Alte venituri din prestari de servicii si alte activitati	1.452.000	370.000	286.678		286.678	286.678		
3610						DIVERSE VENITURI	542.000	243.000	97.101		97.101	97.101		
	50					Alte venituri	542.000	243.000	97.101		97.101	97.101		

Capi- tol	Sub- capi- tol	Pa- ra- graf	Gru- pa / Titlu	Ar- ti- col	Ali- ne- at	Denumire indicator	Prevederi bugetare anuale aprobrate la finele perioadei de raportare	Prevederi bugetare trimestriale cumulate	Drepturi constatate			Incasari realizate	Stingeri pe alte cai decat incasari	Drepturi constatate de incasat
									Total, din care:	din anii precedenti	din anul curent			
A						B	1	2	3=4+5	4	5	6	7	8=3-6-7
3710						TRANSFERURI VOLUNTARE, ALTELE DECAT SUBVENTIILE	-2.104.270	-423.270	154.865		154.865	154.865		
	01					Donatii si sponsorizari	152.620	152.620	154.865		154.865	154.865		
	03					Varsaminte din sectiunea de functionare pentru finantarea sectiunii de dezvoltare a bugetului local	-2.256.890	-575.890						
4000	10					III. OPERATIUNI FINANCIARE			2.459.205		2.459.205	2.459.205		
4010						INCASARI DIN RAMBURSAREA ACORDATE			2.459.205		2.459.205	2.459.205		
	15					Sume utilizate din excedentul anului precedent pentru efectuarea de cheltuieli			2.459.205		2.459.205	2.459.205		
	01					Sume utilizate de administratiile locale din excedentul anului precedent pentru sectiunea de functionare			2.459.205		2.459.205	2.459.205		
4100	10					IV. SUBVENTII	46.300.000	11.575.000	11.123.246		11.123.246	11.123.246		
4310						SUBVENTII DE LA ALTE ADMINISTRATII	46.300.000	11.575.000	11.123.246		11.123.246	11.123.246		
	09					Subventii pentru institutii publice	700.000	175.000	175.000		175.000	175.000		
	33					Subventii din bugetul Fondului National unic de asigurari sociale de sanatate pentru acoperirea cresterii salariale	45.600.000	11.400.000	10.948.246		10.948.246	10.948.246		



DIRECTOR ECONOMIC

SEF BIROU

Capi- tol	Sub- capi- tol	Pa- ra- graf	Gru- pa / Titlu	Ar- ti- col	Ali- ne- at	Denumire indicator	Prevederi bugetare anuale aprobrate la finele perioadei de raportare	Prevederi bugetare trimestriale cumulate	Drepturi constatate			Incasari realizate	Stingeri pe alte cai decat incasari	Drepturi constatate de incasat
									Total, din care:	din anii precedenti	din anul curent			
A						B	1	2	3=4+5	4	5	6	7	8=3-6-7
4310	16	01				medicale si echipamentelor de comu- necatii in urgenta in sanatate	17.000	17.000						

PRIMAR

DIRECTOR ECONOMIC

SEF BIROU

Capi- tol	Sub- capi- tol	Pa- ra- graf	Gru- pa / Titlu	Ar- ti- col	Ali- ne- at	Denumire indicator	Credite de angajament		Credite bugetare		Angajamente bugetare	Angajamente legale	Plati efectuate	Angajamente legale de platit	Cheltuieli efective
							aprobrate la finele perioadei de raportare	trimestriale cumulate	aprobrate la finele perioadei de raportare	trimestriale cumulate					
A						B	1	2	3	4	5	6	7	8=6-7	9
5010						TOTAL CHELTUIELI DIN VENITURI PROPRII									
						SI SUBVENTII	147.702.270	47.265.370	147.702.270	47.265.370	107.437.148	107.437.148	27.769.131	79.668.017	29.367.761
6510						INVATAMANT	905.000	875.000	905.000	875.000	70.292	70.292	70.292		63.492
	03					Invatamant prescolar si primar	421.000	421.000	421.000	421.000	57.382	57.382	57.382		52.199
		01				Invatamant prescolar	401.000	401.000	401.000	401.000	57.382	57.382	57.382		52.199
		02				Invatamant primar	20.000	20.000	20.000	20.000					
	04					Invatamant secundar	484.000	454.000	484.000	454.000	12.910	12.910	12.910		11.293
		02				Invatamant secundar superior	484.000	454.000	484.000	454.000	12.910	12.910	12.910		11.293
6610						SANATATE	142.000.270	43.935.370	142.000.270	43.935.370	104.691.504	104.691.504	26.630.237	78.061.267	28.286.265
	06					Servicii medicale in unitati sanitare cu paturi	142.000.270	43.935.370	142.000.270	43.935.370	104.691.504	104.691.504	26.630.237	78.061.267	28.286.265
6610	06	01				Spitale generale	142.000.270	43.935.370	142.000.270	43.935.370	104.691.504	104.691.504	26.630.237	78.061.267	28.286.265
6710						CULTURA, RECREERE SI RELIGIE	1.202.000	378.000	1.202.000	378.000	580.425	580.425	253.099	327.326	259.471
	05					Servicii recreative si sportive	1.202.000	378.000	1.202.000	378.000	580.425	580.425	253.099	327.326	259.471
		01				Sport	1.202.000	378.000	1.202.000	378.000	580.425	580.425	253.099	327.326	259.471
7010						LOCUINTE, SERVICII SI DEZVOLTARE PUBLICA	3.535.000	2.017.000	3.535.000	2.017.000	2.089.745	2.089.745	810.321	1.279.424	758.033
	03					Locuinte	1.024.000	824.000	1.024.000	824.000	437.616	437.616	212.244	225.372	124.854
		30				Alte cheltuieli in domeniul locuintelor	1.024.000	824.000	1.024.000	824.000	437.616	437.616	212.244	225.372	124.854
	04					Servicii si dezvoltare publica	915.000	671.000	915.000	671.000	257.418	257.418	257.418		257.826
		50				Alte servicii in domeniile locuintelor, serviciilor si dezvoltarii comunale	1.596.000	522.000	1.596.000	522.000	1.394.711	1.394.711	340.659	1.054.052	375.353
8010						ACTIUNI GENERALE ECONOMICE, SI DE MUNCA	60.000	60.000	60.000	60.000	5.182	5.182	5.182		500
	01					Actiuni generale economice si comerciale	60.000	60.000	60.000	60.000	5.182	5.182	5.182		500
		30				Alte cheltuieli pentru actiuni generale economice si comerciale	60.000	60.000	60.000	60.000	5.182	5.182	5.182		500

Capi- tol	Sub- capi- tol	Pa- ra- graf	Gru- pa / Titlu	Ar- ti- col	Ali- ne- at	Denumire indicator	Credite de angajament		Credite bugetare		Angajamente bugetare	Angajamente legale	Plati efectuate	Angajamente legale de platit	Cheltuieli efective
							aprobat la finele perioadei de raportare	trimestriale cumulate	aprobat la finele perioadei de raportare	trimestriale cumulate					
A						B	1	2	3	4	5	6	7	8=6-7	9
5010						TOTAL CHELTUIELI DIN VENITURI PROPRII									
						SI SUBVENTII	147.702.270	47.265.370	147.702.270	47.265.370	107.437.148	107.437.148	27.769.131	79.668.017	29.367.761
01						CHELTUIELI CURENTE	145.203.380	46.447.480	145.203.380	46.447.480	107.657.830	107.657.830	27.989.813	79.668.017	28.597.876
10						TITLUL I CHELTUIELI DE PERSONAL	101.497.300	31.237.500	101.497.300	31.237.500	101.497.300	101.497.300	21.829.283	79.668.017	21.923.361
10 01						Cheltuieli salariale in bani	97.724.900	29.886.200	97.724.900	29.886.200	97.724.900	97.724.900	21.303.318	76.421.582	21.404.586
10 01 01						Salarii de baza	62.091.700	19.155.300	62.091.700	19.155.300	62.091.700	62.091.700	14.125.836	47.965.864	14.388.432
10 01 05						Sporuri pentru conditii de munca	21.804.200	6.502.700	21.804.200	6.502.700	21.804.200	21.804.200	4.224.482	17.579.718	4.182.053
10 01 06						Alte sporuri	4.857.000	1.507.500	4.857.000	1.507.500	4.857.000	4.857.000	1.118.438	3.738.562	1.048.926
10 01 11						Fond aferent platii cu ora	4.215.100	1.293.100	4.215.100	1.293.100	4.215.100	4.215.100	933.415	3.281.685	912.522
10 01 12						Indemnizatii platite unor persoane din afara unitatii	6.000	1.500	6.000	1.500	6.000	6.000	1.620	4.380	2.200
10 01 13						Drepturi de delegare	8.000	2.000	8.000	2.000	8.000	8.000		8.000	
10 01 17						Indemnizatii de hrana	4.095.900	1.227.100	4.095.900	1.227.100	4.095.900	4.095.900	762.427	3.333.473	735.479
10 01 30						Alte drepturi salariale in bani	647.000	197.000	647.000	197.000	647.000	647.000	137.100	509.900	134.974
10 02						Cheltuieli salariale in natura	1.308.100	621.200	1.308.100	621.200	1.308.100	1.308.100		1.308.100	
10 02 06						Vouchere de vacanta	1.308.100	621.200	1.308.100	621.200	1.308.100	1.308.100		1.308.100	
10 03						Contributii	2.464.300	730.100	2.464.300	730.100	2.464.300	2.464.300	525.965	1.938.335	518.775
10 03 01						Contributii de asigurari sociale de stat	247.600	67.600	247.600	67.600	247.600	247.600	55.558	192.042	57.688
10 03 07						Contributia asiguratorie pentru munca	2.216.700	662.500	2.216.700	662.500	2.216.700	2.216.700	470.407	1.746.293	461.087
20						TITLUL II BUNURI SI SERVICII	43.278.080	15.096.980	43.278.080	15.096.980	6.079.632	6.079.632	6.079.632		6.601.267
20 01						Bunuri si servicii	11.790.220	4.616.420	11.790.220	4.616.420	1.938.402	1.938.402	1.938.402		1.955.689
20 01 01						Furnituri de birou	356.030	101.530	356.030	101.530	17.438	17.438	17.438		27.995
20 01 02						Materiale pentru curatenie	276.000	85.000	276.000	85.000	45.657	45.657	45.657		37.864
20 01 03						Incalzit, iluminat si forta motrica	3.839.000	1.989.000	3.839.000	1.989.000	827.346	827.346	827.346		816.718
20 01 04						Apa, canal si salubritate	1.357.000	394.300	1.357.000	394.300	189.928	189.928	189.928		189.929
20 01 05						Carburanti si lubrifianti	104.000	39.000	104.000	39.000	4.094	4.094	4.094		4.094
20 01 06						Piese de schimb	918.500	278.500	918.500	278.500	3.784	3.784	3.784		3.435

Capi- tol	Sub- capi- tol	Pa- ra- graf	Gru- pa / Titlu	Ar- ti- col	Ali- ne- at	Denumire indicator	Credite de angajament		Credite bugetare		Angajamente bugetare	Angajamente legale	Plati efectuate	Angajamente legale de platit	Cheltuieli efective
							aprobat la finele perioadei de raportare	trimestriale cumulate	aprobat la finele perioadei de raportare	trimestriale cumulate					
A						B	1	2	3	4	5	6	7	8=6-7	9
			20	01	07	Transport	353.000	153.000	353.000	153.000	63.150	63.150	63.150		63.150
			20	01	08	Posta, telecomunicatii, radio, tv, internet	151.000	47.000	151.000	47.000	25.270	25.270	25.270		25.643
			20	01	09	Materiale si prestari de servicii cu caracter functional	1.894.800	685.200	1.894.800	685.200	383.984	383.984	383.984		398.847
			20	01	30	Alte bunuri si servicii pentru intretinere si functionare	2.540.890	843.890	2.540.890	843.890	377.751	377.751	377.751		388.014
			20	02		Reparatii curente	700.000	287.000	700.000	287.000	19.762	19.762	19.762		17.472
			20	03		Hrana	2.222.000	1.020.500	2.222.000	1.020.500	327.932	327.932	327.932		281.087
			20	03	01	Hrana pentru oameni	2.222.000	1.020.500	2.222.000	1.020.500	327.932	327.932	327.932		281.087
			20	04		Medicamente si materiale sanitare	26.142.960	8.275.260	26.142.960	8.275.260	3.661.555	3.661.555	3.661.555		4.262.939
			20	04	01	Medicamente	15.947.400	5.188.600	15.947.400	5.188.600	2.347.868	2.347.868	2.347.868		3.098.599
			20	04	02	Materiale sanitare	5.413.400	1.765.100	5.413.400	1.765.100	699.749	699.749	699.749		625.952
			20	04	03	Reactivi	2.843.760	636.960	2.843.760	636.960	153.670	153.670	153.670		319.281
			20	04	04	Dezinfectanti	1.938.400	684.600	1.938.400	684.600	460.268	460.268	460.268		219.107
			20	05		Bunuri de natura obiectelor de inventar	1.326.500	446.500	1.326.500	446.500	64.843	64.843	64.843		
			20	05	01	Uniforme si echipament	340.000	100.000	340.000	100.000					
			20	05	03	Lenjerie si accesorii de pat	260.000	80.000	260.000	80.000					
			20	05	30	Alte obiecte de inventar	726.500	266.500	726.500	266.500	64.843	64.843	64.843		
			20	06		Deplasari, detasari, transferari	132.000	53.500	132.000	53.500	12.580	12.580	12.580		12.580
			20	06	01	Deplasari interne, detasari, transferari	124.000	51.500	124.000	51.500	12.580	12.580	12.580		12.580
			20	06	02	Deplasari in strainatate	8.000	2.000	8.000	2.000					
			20	09		Materiale de laborator.	122.400	33.300	122.400	33.300	9.976	9.976	9.976		13.831
			20	11		Carti, publicatii si materiale documentare	5.000	3.500	5.000	3.500					
			20	12		Consultanta si expertiza	5.000	5.000	5.000	5.000					
			20	13		Pregatire profesionala	42.000	13.500	42.000	13.500	6.650	6.650	6.650		6.650
			20	14		Protectia muncii	112.000	30.500	112.000	30.500	3.362	3.362	3.362		4.069

Capi- tol	Sub- capi- tol	Pa- ra- graf	Gru- pa / Titlu	Ar- ti- col	Ali- ne- at	Denumire indicator	Credite de angajament		Credite bugetare		Angajamente bugetare	Angajamente legale	Plati efectuate	Angajamente legale de platit	Cheltuieli efective
							aprobate la finele perioadei de raportare	trimestriale cumulate	aprobate la finele perioadei de raportare	trimestriale cumulate					
A						B	1	2	3	4	5	6	7	8=6-7	9
			20	30		Alte cheltuieli	678.000	312.000	678.000	312.000	34.570	34.570	34.570		46.950
			20	30	01	Reclama si publicitate	67.000	20.000	67.000	20.000					
			20	30	02	Protocol si reprezentare	5.000	5.000	5.000	5.000					
			20	30	30	Alte cheltuieli cu bunuri si servicii	606.000	287.000	606.000	287.000	34.570	34.570	34.570		46.950
			59			TITLUL XI ALTE CHELTUIELI	428.000	113.000	428.000	113.000	80.898	80.898	80.898		73.248
			59	40		Sume aferente persoanelor cu handicap neincadrate	428.000	113.000	428.000	113.000	80.898	80.898	80.898		73.248
			70			CHELTUIELI DE CAPITAL	2.498.890	817.890	2.498.890	817.890	49.551	49.551	49.551		769.885
			71			TITLUL XIII ACTIVE NEFINANCIARE	2.498.890	817.890	2.498.890	817.890	49.551	49.551	49.551		769.885
			71	01		Active fixe	2.498.890	817.890	2.498.890	817.890	49.551	49.551	49.551		769.885
			71	01	01	Constructii									3.279
			71	01	02	Masini, echipamente si mijloace de transport	2.489.890	808.890	2.489.890	808.890	49.551	49.551	49.551		744.129
			71	01	03	Mobilier, aparatura birotica si alte active corporale									17.242
			71	01	30	Alte active fixe (inclusiv reparatii capitale)	9.000	9.000	9.000	9.000					5.235
			84			PLATI EFECTUATE IN ANII PRECEDENTI SI RECUPERATE IN ANUL CURENT					-270.233	-270.233	-270.233		
			85			Titlul XIX PLATI EFECTUATE IN ANII PRECEDENTI SI RECUPERATE IN ANUL CURENT					-270.233	-270.233	-270.233		
			85	01		Plati efectuate in anii precedenti si recuperate in anul curent					-270.233	-270.233	-270.233		
			85	01	01	Plati efectuate in anii precedenti si recuperate in anul curent (SF)					-270.233	-270.233	-270.233		
6510						INVATAMANT	905.000	875.000	905.000	875.000	70.292	70.292	70.292		63.492
			01			CHELTUIELI CURENTE	905.000	875.000	905.000	875.000	70.292	70.292	70.292		63.492

Capi- tol	Sub- capi- tol	Pa- ra- graf	Gru- pa / Titlu	Ar- ti- col	Ali- ne- at	Denumire indicator	Credite de angajament		Credite bugetare		Angajamente bugetare	Angajamente legale	Plati efectuate	Angajamente legale de platit	Cheltuieli efective
							aprobate la finele perioadei de raportare	trimestriale cumulate	aprobate la finele perioadei de raportare	trimestriale cumulate					
A						B	1	2	3	4	5	6	7	8=6-7	9
			20			TITLUL II BUNURI SI SERVICII	905.000	875.000	905.000	875.000	70.292	70.292	70.292		63.492
			20	01		Bunuri si servicii	196.000	196.000	196.000	196.000	6.524	6.524	6.524		6.524
			20	01	01	Furnituri de birou	6.000	6.000	6.000	6.000	83	83	83		83
			20	01	02	Materiale pentru curatenie	10.000	10.000	10.000	10.000	2.346	2.346	2.346		2.346
			20	01	03	Incalzit, iluminat si forta motrica	55.000	55.000	55.000	55.000	823	823	823		823
			20	01	04	Apa, canal si salubritate	6.000	6.000	6.000	6.000	275	275	275		275
			20	01	05	Carburanti si lubrifianti	9.000	9.000	9.000	9.000					
			20	01	07	Transport	3.000	3.000	3.000	3.000					
			20	01	08	Posta, telecomunicatii, radio, tv, internet	5.000	5.000	5.000	5.000	2.024	2.024	2.024		2.024
			20	01	09	Materiale si prestari de servicii cu caracter functional	40.000	40.000	40.000	40.000	327	327	327		327
			20	01	30	Alte bunuri si servicii pentru intretinere si functionare	62.000	62.000	62.000	62.000	646	646	646		646
			20	02		Reparatii curente	65.000	60.000	65.000	60.000	458	458	458		457
			20	03		Hrana	470.000	470.000	470.000	470.000	61.694	61.694	61.694		56.511
			20	03	01	Hrana pentru oameni	470.000	470.000	470.000	470.000	61.694	61.694	61.694		56.511
			20	05		Bunuri de natura obiectelor de inventar	100.000	90.000	100.000	90.000	1.616	1.616	1.616		
			20	05	30	Alte obiecte de inventar	100.000	90.000	100.000	90.000	1.616	1.616	1.616		
			20	06		Deplasari, detasari, transferari	4.000	4.000	4.000	4.000					
			20	06	01	Deplasari interne, detasari, transferari	4.000	4.000	4.000	4.000					
			20	11		Carti, publicatii si materiale documentare	3.000	3.000	3.000	3.000					
			20	12		Consultanta si expertiza	5.000	5.000	5.000	5.000					
			20	13		Pregatire profesionala	3.000	3.000	3.000	3.000					
			20	30		Alte cheltuieli	59.000	44.000	59.000	44.000					
			20	30	01	Reclama si publicitate	4.000	4.000	4.000	4.000					
			20	30	02	Protocol si reprezentare	5.000	5.000	5.000	5.000					

Capi- tol	Sub- capi- tol	Pa- ra- graf	Gru- pa / Titlu	Ar- ti- col	Ali- ne- at	Denumire indicator	Credite de angajament		Credite bugetare		Angajamente bugetare	Angajamente legale	Plati efectuate	Angajamente legale de platit	Cheltuieli efective
							aprobrate la finele perioadei de raportare	trimestriale cumulate	aprobrate la finele perioadei de raportare	trimestriale cumulate					
A						B	1	2	3	4	5	6	7	8=6-7	9
			20	30	30	Alte cheltuieli cu bunuri si servicii	50.000	35.000	50.000	35.000					
6610						SANATATE	142.000.270	43.935.370	142.000.270	43.935.370	104.691.504	104.691.504	26.630.237	78.061.267	28.286.265
			01			CHELTUIELI CURENTE	139.616.380	43.232.480	139.616.380	43.232.480	104.910.274	104.910.274	26.849.007	78.061.267	27.523.986
			10			TITLUL I CHELTUIELI DE PERSONAL	99.432.300	30.408.800	99.432.300	30.408.800	99.432.300	99.432.300	21.371.033	78.061.267	21.519.360
			10	01		Cheltuieli salariale in bani	95.720.400	29.078.200	95.720.400	29.078.200	95.720.400	95.720.400	20.855.132	74.865.268	21.009.500
			10	01	01	Salarii de baza	60.290.200	18.424.300	60.290.200	18.424.300	60.290.200	60.290.200	13.722.042	46.568.158	14.029.214
			10	01	05	Sporuri pentru conditii de munca	21.804.200	6.502.700	21.804.200	6.502.700	21.804.200	21.804.200	4.224.482	17.579.718	4.182.053
			10	01	06	Alte sporuri	4.839.000	1.498.500	4.839.000	1.498.500	4.839.000	4.839.000	1.114.278	3.724.722	1.046.579
			10	01	11	Fond aferent platii cu ora	4.215.100	1.293.100	4.215.100	1.293.100	4.215.100	4.215.100	933.415	3.281.685	912.522
			10	01	12	Indemnizatii platite unor persoane din afara unitatii	6.000	1.500	6.000	1.500	6.000	6.000	1.620	4.380	2.200
			10	01	13	Drepturi de delegare	8.000	2.000	8.000	2.000	8.000	8.000		8.000	
			10	01	17	Indemnizatii de hrana	3.910.900	1.159.100	3.910.900	1.159.100	3.910.900	3.910.900	722.195	3.188.705	701.958
			10	01	30	Alte drepturi salariale in bani	647.000	197.000	647.000	197.000	647.000	647.000	137.100	509.900	134.974
			10	02		Cheltuieli salariale in natura	1.293.600	617.500	1.293.600	617.500	1.293.600	1.293.600		1.293.600	
			10	02	06	Vouchere de vacanta	1.293.600	617.500	1.293.600	617.500	1.293.600	1.293.600		1.293.600	
			10	03		Contributii	2.418.300	713.100	2.418.300	713.100	2.418.300	2.418.300	515.901	1.902.399	509.860
			10	03	01	Contributii de asigurari sociale de stat	247.600	67.600	247.600	67.600	247.600	247.600	55.558	192.042	57.688
			10	03	07	Contributia asiguratorie pentru munca	2.170.700	645.500	2.170.700	645.500	2.170.700	2.170.700	460.343	1.710.357	452.172
			20			TITLUL II BUNURI SI SERVICII	39.764.080	12.718.680	39.764.080	12.718.680	5.398.740	5.398.740	5.398.740		5.931.378
			20	01		Bunuri si servicii	9.690.720	3.312.620	9.690.720	3.312.620	1.386.001	1.386.001	1.386.001		1.414.580
			20	01	01	Furnituri de birou	331.030	83.530	331.030	83.530	16.494	16.494	16.494		27.051
			20	01	02	Materiale pentru curatenie	254.000	71.000	254.000	71.000	41.990	41.990	41.990		33.341
			20	01	03	Incalzit, iluminat si forta motrica	2.832.000	1.383.000	2.832.000	1.383.000	580.782	580.782	580.782		580.664
			20	01	04	Apa, canal si salubritate	1.136.000	334.000	1.136.000	334.000	175.566	175.566	175.566		175.567
			20	01	05	Carburanti si lubrifianti	80.000	20.000	80.000	20.000	4.094	4.094	4.094		4.094
			20	01	06	Piese de schimb	890.000	260.000	890.000	260.000	3.784	3.784	3.784		3.435

Capi- tol	Sub- capi- tol	Pa- ra- graf	Gru- pa / Titlu	Ar- ti- col	Ali- ne- at	Denumire indicator	Credite de angajament		Credite bugetare		Angajamente bugetare	Angajamente legale	Plati efectuate	Angajamente legale de platit	Cheltuieli efective
							aprobat la finele perioadei de raportare	trimestriale cumulate	aprobat la finele perioadei de raportare	trimestriale cumulate					
A						B	1	2	3	4	5	6	7	8=6-7	9
			20	01	07	Transport	350.000	150.000	350.000	150.000	63.150	63.150	63.150		63.150
			20	01	08	Posta, telecomunicatii, radio, tv, internet	126.000	34.000	126.000	34.000	19.921	19.921	19.921		20.078
			20	01	09	Materiale si prestari de servicii cu caracter functional	1.400.800	315.200	1.400.800	315.200	129.961	129.961	129.961		143.629
			20	01	30	Alte bunuri si servicii pentru intretinere si functionare	2.290.890	661.890	2.290.890	661.890	350.259	350.259	350.259		363.571
			20	02		Reparatii curente	400.000	100.000	400.000	100.000					
			20	03		Hrana	1.752.000	550.500	1.752.000	550.500	266.238	266.238	266.238		224.576
			20	03	01	Hrana pentru oameni	1.752.000	550.500	1.752.000	550.500	266.238	266.238	266.238		224.576
			20	04		Medicamente si materiale sanitare	26.142.960	8.275.260	26.142.960	8.275.260	3.661.555	3.661.555	3.661.555		4.262.939
			20	04	01	Medicamente	15.947.400	5.188.600	15.947.400	5.188.600	2.347.868	2.347.868	2.347.868		3.098.599
			20	04	02	Materiale sanitare	5.413.400	1.765.100	5.413.400	1.765.100	699.749	699.749	699.749		625.952
			20	04	03	Reactivi	2.843.760	636.960	2.843.760	636.960	153.670	153.670	153.670		319.281
			20	04	04	Dezinfectanti	1.938.400	684.600	1.938.400	684.600	460.268	460.268	460.268		219.107
			20	05		Bunuri de natura obiectelor de inventar	1.190.000	328.000	1.190.000	328.000	62.287	62.287	62.287		
			20	05	01	Uniforme si echipament	340.000	100.000	340.000	100.000					
			20	05	03	Lenjerie si accesorii de pat	260.000	80.000	260.000	80.000					
			20	05	30	Alte obiecte de inventar	590.000	148.000	590.000	148.000	62.287	62.287	62.287		
			20	06		Deplasari, detasari, transferari	54.000	13.500	54.000	13.500	72	72	72		72
			20	06	01	Deplasari interne, detasari, transferari	46.000	11.500	46.000	11.500	72	72	72		72
			20	06	02	Deplasari in strainatate	8.000	2.000	8.000	2.000					
			20	09		Materiale de laborator	122.400	33.300	122.400	33.300	9.976	9.976	9.976		13.831
			20	11		Carti, publicatii si materiale documentare	2.000	500	2.000	500					
			20	13		Pregatire profesionala	38.000	9.500	38.000	9.500	6.650	6.650	6.650		6.650
			20	14		Protectia muncii	108.000	29.500	108.000	29.500	2.461	2.461	2.461		3.168
			20	30		Alte cheltuieli	264.000	66.000	264.000	66.000	3.500	3.500	3.500		5.562

Capi- tol	Sub- capi- tol	Pa- ra- graf	Gru- pa / Titlu	Ar- ti- col	Ali- ne- at	Denumire indicator	Credite de angajament		Credite bugetare		Angajamente bugetare	Angajamente legale	Plati efectuate	Angajamente legale de platit	Cheltuieli efective
							aprobate la finele perioadei de raportare	trimestriale cumulate	aprobate la finele perioadei de raportare	trimestriale cumulate					
A						B	1	2	3	4	5	6	7	8=6-7	9
			20	30	01	Reclama si publicitate	60.000	15.000	60.000	15.000					
			20	30	30	Alte cheltuieli cu bunuri si servicii	204.000	51.000	204.000	51.000	3.500	3.500	3.500		5.562
			59			TITLUL XI ALTE CHELTUIELI	420.000	105.000	420.000	105.000	79.234	79.234	79.234		73.248
			59	40		Sume aferente persoanelor cu handicap neincadrate	420.000	105.000	420.000	105.000	79.234	79.234	79.234		73.248
			70			CHELTUIELI DE CAPITAL	2.383.890	702.890	2.383.890	702.890	49.551	49.551	49.551		762.279
			71			TITLUL XIII ACTIVE NEFINANCIARE	2.383.890	702.890	2.383.890	702.890	49.551	49.551	49.551		762.279
			71	01		Active fixe	2.383.890	702.890	2.383.890	702.890	49.551	49.551	49.551		762.279
			71	01	02	Masini, echipamente si mijloace de transport	2.379.890	698.890	2.379.890	698.890	49.551	49.551	49.551		742.744
			71	01	03	Mobilier, aparatura birotica si alte active corporale									16.825
			71	01	30	Alte active fixe (inclusiv reparatii capitale)	4.000	4.000	4.000	4.000					2.710
			84			PLATI EFECTUATE IN ANII PRECEDENTI SI RECUPERATE IN ANUL CURENT					-268.321	-268.321	-268.321		
			85			Titlul XIX PLATI EFECTUATE IN ANII PRECEDENTI SI RECUPERATE IN ANUL CURENT					-268.321	-268.321	-268.321		
			85	01		Plati efectuate in anii precedenti si recuperate in anul curent					-268.321	-268.321	-268.321		
			85	01	01	Plati efectuate in anii precedenti si recuperate in anul curent (SF)					-268.321	-268.321	-268.321		
6710						CULTURA, RECREERE SI RELIGIE	1.202.000	378.000	1.202.000	378.000	580.425	580.425	253.099	327.326	259.471
			01			CHELTUIELI CURENTE	1.202.000	378.000	1.202.000	378.000	580.425	580.425	253.099	327.326	257.669
			10			TITLUL I CHELTUIELI DE PERSONAL	412.000	97.700	412.000	97.700	412.000	412.000	84.674	327.326	88.230
			10	01		Cheltuieli salariale in bani	388.500	91.000	388.500	91.000	388.500	388.500	82.831	305.669	86.288
			10	01	01	Salarii de baza	351.500	81.000	351.500	81.000	351.500	351.500	75.128	276.372	78.047

Capi- tol	Sub- capi- tol	Pa- ra- graf	Gru- pa / Titlu	Ar- ti- col	Ali- ne- at	Denumire indicator	Credite de angajament		Credite bugetare		Angajamente bugetare	Angajamente legale	Plati efectuate	Angajamente legale de platit	Cheltuieli efective
							aprobate la finele perioadei de raportare	trimestriale cumulate	aprobate la finele perioadei de raportare	trimestriale cumulate					
A						B	1	2	3	4	5	6	7	8=6-7	9
			10	01	17	Indemnizatii de hrana	37.000	10.000	37.000	10.000	37.000	37.000	7.703	29.297	8.241
			10	02		Cheltuieli salariale in natura	14.500	3.700	14.500	3.700	14.500	14.500		14.500	
			10	02	06	Vouchere de vacanta	14.500	3.700	14.500	3.700	14.500	14.500		14.500	
			10	03		Contributii	9.000	3.000	9.000	3.000	9.000	9.000	1.843	7.157	1.942
			10	03	07	Contributia asiguratorie pentru munca	9.000	3.000	9.000	3.000	9.000	9.000	1.843	7.157	1.942
			20			TITLUL II BUNURI SI SERVICII	790.000	280.300	790.000	280.300	168.425	168.425	168.425		169.439
			20	01		Bunuri si servicii	613.500	196.800	613.500	196.800	137.001	137.001	137.001		137.001
			20	01	03	Incalzit, iluminat si forta motrica	371.000	129.000	371.000	129.000	124.169	124.169	124.169		124.169
			20	01	04	Apa, canal si salubritate	195.000	49.300	195.000	49.300	11.813	11.813	11.813		11.813
			20	01	06	Piese de schimb	3.500	3.500	3.500	3.500					
			20	01	09	Materiale si prestari de servicii cu caracter functional	44.000	15.000	44.000	15.000	1.019	1.019	1.019		1.019
			20	05		Bunuri de natura obiectelor de inventar	2.500	2.500	2.500	2.500					
			20	05	30	Alte obiecte de inventar	2.500	2.500	2.500	2.500					
			20	06		Deplasari, detasari, transferari	72.000	35.000	72.000	35.000	12.418	12.418	12.418		12.418
			20	06	01	Deplasari interne, detasari, transferari	72.000	35.000	72.000	35.000	12.418	12.418	12.418		12.418
			20	30		Alte cheltuieli	102.000	46.000	102.000	46.000	19.006	19.006	19.006		20.020
			20	30	30	Alte cheltuieli cu bunuri si servicii	102.000	46.000	102.000	46.000	19.006	19.006	19.006		20.020
			70			CHELTUIELI DE CAPITAL									1.802
			71			TITLUL XIII ACTIVE NEFINANCIARE									1.802
			71	01		Active fixe									1.802
			71	01	02	Masini, echipamente si mijloace de transport									1.385
			71	01	03	Mobilier, aparatura birotica si alte active corporale									417
7010						LOCUINTE, SERVICII SI DEZVOLTARE PUBLICA	3.535.000	2.017.000	3.535.000	2.017.000	2.089.745	2.089.745	810.321	1.279.424	758.033
			01			CHELTUIELI CURENTE	3.420.000	1.902.000	3.420.000	1.902.000	2.091.657	2.091.657	812.233	1.279.424	752.229
			10			TITLUL I CHELTUIELI DE PERSONAL	1.653.000	731.000	1.653.000	731.000	1.653.000	1.653.000	373.576	1.279.424	315.771

Capi- tol	Sub- capi- tol	Pa- ra- graf	Gru- pa / Titlu	Ar- ti- col	Ali- ne- at	Denumire indicator	Credite de angajament		Credite bugetare		Angajamente bugetare	Angajamente legale	Plati efectuate	Angajamente legale de platit	Cheltuieli efective
							aprobat la finele perioadei de raportare	trimestriale cumulate	aprobat la finele perioadei de raportare	trimestriale cumulate					
A						B	1	2	3	4	5	6	7	8=6-7	9
			10			TITLUL I CHELTUIELI DE PERSONAL	1.653.000	731.000	1.653.000	731.000	1.653.000	1.653.000	373.576	1.279.424	315.771
			10	01		Cheltuieli salariale in bani	1.616.000	717.000	1.616.000	717.000	1.616.000	1.616.000	365.355	1.250.645	308.798
			10	01	01	Salarii de baza	1.450.000	650.000	1.450.000	650.000	1.450.000	1.450.000	328.666	1.121.334	281.171
			10	01	06	Alte sporuri	18.000	9.000	18.000	9.000	18.000	18.000	4.160	13.840	2.347
			10	01	17	Indemnizatii de brana	148.000	58.000	148.000	58.000	148.000	148.000	32.529	115.471	25.280
			10	03		Contributii	37.000	14.000	37.000	14.000	37.000	37.000	8.221	28.779	6.973
			10	03	07	Contributia asiguratorie pentru munca	37.000	14.000	37.000	14.000	37.000	37.000	8.221	28.779	6.973
			20			TITLUL II BUNURI SI SERVICII	1.759.000	1.163.000	1.759.000	1.163.000	436.993	436.993	436.993		436.458
			20	01		Bunuri si servicii	1.275.000	896.000	1.275.000	896.000	408.876	408.876	408.876		397.584
			20	01	01	Furnituri de birou	19.000	12.000	19.000	12.000	861	861	861		861
			20	01	02	Materiale pentru curatenie	12.000	4.000	12.000	4.000	1.321	1.321	1.321		2.177
			20	01	03	Incalzit, iluminat si forta motrica	581.000	422.000	581.000	422.000	121.572	121.572	121.572		111.062
			20	01	04	Apa, canal si salubritate	20.000	5.000	20.000	5.000	2.274	2.274	2.274		2.274
			20	01	05	Carburanti si lubrifianti	15.000	10.000	15.000	10.000					
			20	01	06	Piese de schimb	25.000	15.000	25.000	15.000					
			20	01	08	Posta, telecomunicatii, radio, tv, internet	20.000	8.000	20.000	8.000	3.325	3.325	3.325		3.541
			20	01	09	Materiale si prestari de servicii cu caracter functional	410.000	315.000	410.000	315.000	252.677	252.677	252.677		253.872
			20	01	30	Alte bunuri si servicii pentru intretinere si functionare	173.000	105.000	173.000	105.000	26.846	26.846	26.846		23.797
			20	02		Reparatii curente	235.000	127.000	235.000	127.000	19.304	19.304	19.304		17.015
			20	05		Bunuri de natura obiectelor de inventar	19.000	11.000	19.000	11.000	940	940	940		
			20	05	30	Alte obiecte de inventar	19.000	11.000	19.000	11.000	940	940	940		
			20	06		Deplasari, detasari, transferari	2.000	1.000	2.000	1.000	90	90	90		90
			20	06	01	Deplasari interne, detasari, transferari	2.000	1.000	2.000	1.000	90	90	90		90
			20	13		Pregatire profesionala	1.000	1.000	1.000	1.000					
			20	14		Protectia muncii	4.000	1.000	4.000	1.000	901	901	901		901

Capi- tol	Sub- capi- tol	Pa- ra- graf	Gru- pa / Titlu	Ar- ti- col	Ali- ne- at	Denumire indicator	Credite de angajament		Credite bugetare		Angajamente bugetare	Angajamente legale	Plati efectuate	Angajamente legale de platit	Cheltuieli efective
							aprobate la finele perioadei de raportare	trimestriale cumulate	aprobate la finele perioadei de raportare	trimestriale cumulate					
A						B	1	2	3	4	5	6	7	8=6-7	9
			20	30		Alte cheltuieli	223.000	126.000	223.000	126.000	6.882	6.882	6.882		20.868
			20	30	01	Reclama si publicitate	3.000	1.000	3.000	1.000					
			20	30	30	Alte cheltuieli cu bunuri si servicii	220.000	125.000	220.000	125.000	6.882	6.882	6.882		20.868
			59			TITLUL XI ALTE CHELTUIELI	8.000	8.000	8.000	8.000	1.664	1.664	1.664		
			59	40		Sume aferente persoanelor cu handicap neincadrate	8.000	8.000	8.000	8.000	1.664	1.664	1.664		
			70			CHELTUIELI DE CAPITAL	115.000	115.000	115.000	115.000					5.804
			71			TITLUL XIII ACTIVE NEFINANCIARE	115.000	115.000	115.000	115.000					5.804
			71	01		Active fixe	115.000	115.000	115.000	115.000					5.804
			71	01	01	Constructii									3.279
			71	01	02	Masini, echipamente si mijloace de transport	110.000	110.000	110.000	110.000					
			71	01	30	Alte active fixe (inclusiv reparatii capitale)	5.000	5.000	5.000	5.000					2.525
			84			PLATI EFECTUATE IN ANII PRECEDENTI SI RECUPERATE IN ANUL CURENT					-1.912	-1.912	-1.912		
			85			Titlul XIX PLATI EFECTUATE IN ANII PRECEDENTI SI RECUPERATE IN ANUL CURENT					-1.912	-1.912	-1.912		
			85	01		Plati efectuate in anii precedenti si recuperate in anul curent					-1.912	-1.912	-1.912		
			85	01	01	Plati efectuate in anii precedenti si recuperate in anul curent (SF)					-1.912	-1.912	-1.912		
8010						ACTIUNI GENERALE ECONOMICE, SI DE MUNCA	60.000	60.000	60.000	60.000	5.182	5.182	5.182		500
			01			CHELTUIELI CURENTE	60.000	60.000	60.000	60.000	5.182	5.182	5.182		500
			20			TITLUL II BUNURI SI SERVICII	60.000	60.000	60.000	60.000	5.182	5.182	5.182		500
			20	01		Bunuri si servicii	15.000	15.000	15.000	15.000					

Capi- tol	Sub- capi- tol	Pa- ra- graf	Gru- pa / Titlu	Ar- ti- col	Ali- ne- at	Denumire indicator	Credite de angajament		Credite bugetare		Angajamente bugetare	Angajamente legale	Plati efectuate	Angajamente legale de platit	Cheltuieli efective
							aprobat la finele perioadei de raportare	trimestriale cumulate	aprobat la finele perioadei de raportare	trimestriale cumulate					
A						B	1	2	3	4	5	6	7	8=6-7	9
			20	01	30	Alte bunuri si servicii pentru intretinere si functionare	15.000	15.000	15.000	15.000					
			20	05		Bunuri de natura obiectelor de inventar	15.000	15.000	15.000	15.000					
			20	05	30	Alte obiecte de inventar	15.000	15.000	15.000	15.000					
			20	30		Alte cheltuieli	30.000	30.000	30.000	30.000	5.182	5.182	5.182		500
			20	30	30	Alte cheltuieli cu bunuri si servicii	30.000	30.000	30.000	30.000	5.182	5.182	5.182		500

Conducatorul institutiei,

PRIMAR

Conducatorul compartimentului
financiar-contabil

DIRECTOR ECONOMIC

SEF BIROU

Capi- tol	Sub- capi- tol	Pa- ra- graf	Gru- pa / Titlu	Ar- ti- col	Ali- ne- at	Denumire indicator	Credite de angajament		Credite bugetare		Angajamente bugetare	Angajamente legale	Plati efectuate	Angajamente legale de platit	Cheltuieli efective
							aprobat la finele perioadei de raportare	trimestriale cumulate	aprobat la finele perioadei de raportare	trimestriale cumulate					
A						B	1	2	3	4	5	6	7	8=6-7	9
5010						TOTAL CHELTUIELI DIN VENITURI PROPRII SI SUBVENTII	145.203.380	46.447.480	145.203.380	46.447.480	107.387.597	107.387.597	27.719.580	79.668.017	28.597.876
6510						INVATAMANT	905.000	875.000	905.000	875.000	70.292	70.292	70.292		63.492
6610						SANATATE	139.616.380	43.232.480	139.616.380	43.232.480	104.641.953	104.641.953	26.580.686	78.061.267	27.523.986
6710						CULTURA, RECREERE SI RELIGIE	1.202.000	378.000	1.202.000	378.000	580.425	580.425	253.099	327.326	257.669
7010						LOCUINTE, SERVICII SI DEZVOLTARE PUBLICA	3.420.000	1.902.000	3.420.000	1.902.000	2.089.745	2.089.745	810.321	1.279.424	752.229
8010						ACTIUNI GENERALE ECONOMICE, SI DE MUNCA	60.000	60.000	60.000	60.000	5.182	5.182	5.182		500

**DETALIEREA CHELTUIELILOR
INSTITUTII PUBLICE FINANTATE DIN VENITURI PROPRII
SI SUBVENTII DIN BUGETUL LOCAL
31.03.2020**

Pag. 2 - lei-

Capi- tol	Sub- capi- tol	Pa- ra- graf	Gru- pa / Titlu	Ar- ti- col	Ali- ne- at	Denumire indicator	Credite de angajament		Credite bugetare		Angajamente bugetare	Angajamente legale	Plati efectuate	Angajamente legale de platit	Cheltuieli efective
							aprobate la finele perioadei de raportare	trimestriale cumulate	aprobate la finele perioadei de raportare	trimestriale cumulate					
A						B	1	2	3	4	5	6	7	8=6-7	9
5010						TOTAL CHELTUIELI DIN VENITURI PROPRII									
						SI SUBVENTII	145.203.380	46.447.480	145.203.380	46.447.480	107.387.597	107.387.597	27.719.580	79.668.017	28.597.876
	01					CHELTUIELI CURENTE	145.203.380	46.447.480	145.203.380	46.447.480	107.657.830	107.657.830	27.989.813	79.668.017	28.597.876
	10					TITLUL I CHELTUIELI DE PERSONAL	101.497.300	31.237.500	101.497.300	31.237.500	101.497.300	101.497.300	21.829.283	79.668.017	21.923.361
	10	01				Cheltuieli salariale in bani	97.724.900	29.886.200	97.724.900	29.886.200	97.724.900	97.724.900	21.303.318	76.421.582	21.404.586
	10	01	01			Salarii de baza	62.091.700	19.155.300	62.091.700	19.155.300	62.091.700	62.091.700	14.125.836	47.965.864	14.388.432
	10	01	05			Sporuri pentru conditii de munca	21.804.200	6.502.700	21.804.200	6.502.700	21.804.200	21.804.200	4.224.482	17.579.718	4.182.053
	10	01	06			Alte sporuri	4.857.000	1.507.500	4.857.000	1.507.500	4.857.000	4.857.000	1.118.438	3.738.562	1.048.926
	10	01	11			Fond aferent platii cu ora	4.215.100	1.293.100	4.215.100	1.293.100	4.215.100	4.215.100	933.415	3.281.685	912.522
	10	01	12			Indemnizatii platite unor persoane din afara unitatii	6.000	1.500	6.000	1.500	6.000	6.000	1.620	4.380	2.200
	10	01	13			Drepturi de delegare	8.000	2.000	8.000	2.000	8.000	8.000		8.000	
	10	01	17			Indemnizatii de hrana	4.095.900	1.227.100	4.095.900	1.227.100	4.095.900	4.095.900	762.427	3.333.473	735.479
	10	01	30			Alte drepturi salariale in bani	647.000	197.000	647.000	197.000	647.000	647.000	137.100	509.900	134.974
	10	02				Cheltuieli salariale in natura	1.308.100	621.200	1.308.100	621.200	1.308.100	1.308.100		1.308.100	
	10	02	06			Vouchere de vacanta	1.308.100	621.200	1.308.100	621.200	1.308.100	1.308.100		1.308.100	
	10	03				Contributii	2.464.300	730.100	2.464.300	730.100	2.464.300	2.464.300	525.965	1.938.335	518.775
	10	03	01			Contributii de asigurari sociale de stat	247.600	67.600	247.600	67.600	247.600	247.600	55.558	192.042	57.688
	10	03	07			Contributia asiguratorie pentru munca	2.216.700	662.500	2.216.700	662.500	2.216.700	2.216.700	470.407	1.746.293	461.087
	20					TITLUL II BUNURI SI SERVICII	43.278.080	15.096.980	43.278.080	15.096.980	6.079.632	6.079.632	6.079.632		6.601.267
	20	01				Bunuri si servicii	11.790.220	4.616.420	11.790.220	4.616.420	1.938.402	1.938.402	1.938.402		1.955.689
	20	01	01			Furnituri de birou	356.030	101.530	356.030	101.530	17.438	17.438	17.438		27.995
	20	01	02			Materiale pentru curatenie	276.000	85.000	276.000	85.000	45.657	45.657	45.657		37.864
	20	01	03			Incalzit, iluminat si forta motrica	3.839.000	1.989.000	3.839.000	1.989.000	827.346	827.346	827.346		816.718
	20	01	04			Apa, canal si salubritate	1.357.000	394.300	1.357.000	394.300	189.928	189.928	189.928		189.929
	20	01	05			Carburanti si lubrifianti	104.000	39.000	104.000	39.000	4.094	4.094	4.094		4.094
	20	01	06			Piese de schimb	918.500	278.500	918.500	278.500	3.784	3.784	3.784		3.435

Capi- tol	Sub- capi- tol	Pa- ra- graf	Gru- pa / Titlu	Ar- ti- col	Al- ne- at	Denumire indicator	Credite de angajament		Credite bugetare		Angajamente bugetare	Angajamente legale	Plati efectuate	Angajamente legale de platit	Cheltuieli efective
							aprobate la finele perioadei de raportare	trimestriale cumulate	aprobate la finele perioadei de raportare	trimestriale cumulate					
A						B	1	2	3	4	5	6	7	8=6-7	9
			20	01	07	Transport	353.000	153.000	353.000	153.000	63.150	63.150	63.150		63.150
			20	01	08	Posta, telecomunicatii, radio, tv, internet	151.000	47.000	151.000	47.000	25.270	25.270	25.270		25.643
			20	01	09	Materiale si prestari de servicii cu caracter functional	1.894.800	685.200	1.894.800	685.200	383.984	383.984	383.984		398.847
			20	01	30	Alte bunuri si servicii pentru intretinere si functionare	2.540.890	843.890	2.540.890	843.890	377.751	377.751	377.751		388.014
			20	02		Reparatii curente	700.000	287.000	700.000	287.000	19.762	19.762	19.762		17.472
			20	03		Hrana	2.222.000	1.020.500	2.222.000	1.020.500	327.932	327.932	327.932		281.087
			20	03	01	Hrana pentru oameni	2.222.000	1.020.500	2.222.000	1.020.500	327.932	327.932	327.932		281.087
			20	04		Medicamente si materiale sanitare	26.142.960	8.275.260	26.142.960	8.275.260	3.661.555	3.661.555	3.661.555		4.262.939
			20	04	01	Medicamente	15.947.400	5.188.600	15.947.400	5.188.600	2.347.868	2.347.868	2.347.868		3.098.599
			20	04	02	Materiale sanitare	5.413.400	1.765.100	5.413.400	1.765.100	699.749	699.749	699.749		625.952
			20	04	03	Reactivi	2.843.760	636.960	2.843.760	636.960	153.670	153.670	153.670		319.281
			20	04	04	Dezinfectanti	1.938.400	684.600	1.938.400	684.600	460.268	460.268	460.268		219.107
			20	05		Bunuri de natura obiectelor de inventar	1.326.500	446.500	1.326.500	446.500	64.843	64.843	64.843		
			20	05	01	Uniforme si echipament	340.000	100.000	340.000	100.000					
			20	05	03	Lenjerie si accesorii de pat	260.000	80.000	260.000	80.000					
			20	05	30	Alte obiecte de inventar	726.500	266.500	726.500	266.500	64.843	64.843	64.843		
			20	06		Deplasari, detasari, transferari	132.000	53.500	132.000	53.500	12.580	12.580	12.580		12.580
			20	06	01	Deplasari interne, detasari, transferari	124.000	51.500	124.000	51.500	12.580	12.580	12.580		12.580
			20	06	02	Deplasari in strainatate	8.000	2.000	8.000	2.000					
			20	09		Materiale de laborator	122.400	33.300	122.400	33.300	9.976	9.976	9.976		13.831
			20	11		Carti, publicatii si materiale documentare	5.000	3.500	5.000	3.500					
			20	12		Consultanta si expertiza	5.000	5.000	5.000	5.000					
			20	13		Pregatire profesionala	42.000	13.500	42.000	13.500	6.650	6.650	6.650		6.650
			20	14		Protectia muncii	112.000	30.500	112.000	30.500	3.362	3.362	3.362		4.069


Capi- tol	Sub- capi- tol	Pa- ra- graf	Gru- pa / Titlu	Ar- ti- col	Ali- ne- at	Denumire indicator	Credite de angajament		Credite bugetare		Angajamente bugetare	Angajamente legale	Plati efectuate	Angajamente legale de platit	Cheltuieli efective
							aprobat la finele perioadei de raportare	trimestriale cumulate	aprobat la finele perioadei de raportare	trimestriale cumulate					
A						B	1	2	3	4	5	6	7	8-6-7	9
			20	30		Alte cheltuieli	678.000	312.000	678.000	312.000	34.570	34.570	34.570		46.950
			20	30	01	Reclama si publicitate	67.000	20.000	67.000	20.000					
			20	30	02	Protocol si reprezentare	5.000	5.000	5.000	5.000					
			20	30	30	Alte cheltuieli cu bunuri si servicii	606.000	287.000	606.000	287.000	34.570	34.570	34.570		46.950
			59			TITLUL XI ALTE CHELTUIELI	428.000	113.000	428.000	113.000	80.898	80.898	80.898		73.248
			59	40		Sume aferente persoanelor cu handicap neincadrate	428.000	113.000	428.000	113.000	80.898	80.898	80.898		73.248
			84			PLATI EFECTUATE IN ANII PRECEDENTI SI RECUPERATE IN ANUL CURENT					-270.233	-270.233	-270.233		
			85			Titlul XIX PLATI EFECTUATE IN ANII PRECEDENTI SI RECUPERATE IN ANUL CURENT					-270.233	-270.233	-270.233		
			85	01		Plati efectuate in anii precedenti si recuperate in anul curent					-270.233	-270.233	-270.233		
			85	01	01	Plati efectuate in anii precedenti si recuperate in anul curent (SF)					-270.233	-270.233	-270.233		
6510						INVATAMANT	905.000	875.000	905.000	875.000	70.292	70.292	70.292		63.492
			01			CHELTUIELI CURENTE	905.000	875.000	905.000	875.000	70.292	70.292	70.292		63.492
			20			TITLUL II BUNURI SI SERVICII	905.000	875.000	905.000	875.000	70.292	70.292	70.292		63.492
			20	01		Bunuri si servicii	196.000	196.000	196.000	196.000	6.524	6.524	6.524		6.524
			20	01	01	Furnituri de birou	6.000	6.000	6.000	6.000	83	83	83		83
			20	01	02	Materiale pentru curatenie	10.000	10.000	10.000	10.000	2.346	2.346	2.346		2.346
			20	01	03	Incalzit, iluminat si forta motrica	55.000	55.000	55.000	55.000	823	823	823		823
			20	01	04	Apa, canal si salubritate	6.000	6.000	6.000	6.000	275	275	275		275
			20	01	05	Carburanti si lubrifianti	9.000	9.000	9.000	9.000					
			20	01	07	Transport	3.000	3.000	3.000	3.000					
			20	01	08	Posta, telecomunicatii, radio, tv, internet	5.000	5.000	5.000	5.000	2.024	2.024	2.024		2.024

Capi- tol	Sub- capi- tol	Pa- ra- graf	Gru- pa / Titlu	Ar- ti- col	Ali- ne- at	Denumire indicator	Credite de angajament		Credite bugetare		Angajamente bugetare	Angajamente legale	Plati efectuate	Angajamente legale de platit	Cheltuieli efective
							aprobat la finele perioadei de raportare	trimestriale cumulate	aprobat la finele perioadei de raportare	trimestriale cumulate					
A						B	1	2	3	4	5	6	7	8=6-7	9
						afara unitatii	6.000	1.500	6.000	1.500	6.000	6.000	1.620	4.380	2.200
	10	01	13			Drepturi de delegare	8.000	2.000	8.000	2.000	8.000	8.000		8.000	
	10	01	17			Indemnizatii de hrana	3.910.900	1.159.100	3.910.900	1.159.100	3.910.900	3.910.900	722.195	3.188.705	701.958
	10	01	30			Alte drepturi salariale in bani	647.000	197.000	647.000	197.000	647.000	647.000	137.100	509.900	134.974
	10	02				Cheltuieli salariale in natura	1.293.600	617.500	1.293.600	617.500	1.293.600	1.293.600		1.293.600	
	10	02	06			Vouchere de vacanta	1.293.600	617.500	1.293.600	617.500	1.293.600	1.293.600		1.293.600	
	10	03				Contributii	2.418.300	713.100	2.418.300	713.100	2.418.300	2.418.300	515.901	1.902.399	509.860
	10	03	01			Contributii de asigurari sociale de stat	247.600	67.600	247.600	67.600	247.600	247.600	55.558	192.042	57.688
	10	03	07			Contributia asiguratorie pentru munca	2.170.700	645.500	2.170.700	645.500	2.170.700	2.170.700	460.343	1.710.357	452.172
	20					TITLUL II BUNURI SI SERVICII	39.764.080	12.718.680	39.764.080	12.718.680	5.398.740	5.398.740	5.398.740		5.931.378
	20	01				Bunuri si servicii	9.690.720	3.312.620	9.690.720	3.312.620	1.386.001	1.386.001	1.386.001		1.414.580
	20	01	01			Furnituri de birou	331.030	83.530	331.030	83.530	16.494	16.494	16.494		27.051
	20	01	02			Materiale pentru curatenie	254.000	71.000	254.000	71.000	41.990	41.990	41.990		33.341
	20	01	03			Incalzit, iluminat si forta motrica	2.832.000	1.383.000	2.832.000	1.383.000	580.782	580.782	580.782		580.664
	20	01	04			Apa, canal si salubritate	1.136.000	334.000	1.136.000	334.000	175.566	175.566	175.566		175.567
	20	01	05			Carburanti si lubrifianti	80.000	20.000	80.000	20.000	4.094	4.094	4.094		4.094
	20	01	06			Piese de schimb	890.000	260.000	890.000	260.000	3.784	3.784	3.784		3.435
	20	01	07			Transport	350.000	150.000	350.000	150.000	63.150	63.150	63.150		63.150
	20	01	08			Posta, telecomunicatii, radio, tv, internet	126.000	34.000	126.000	34.000	19.921	19.921	19.921		20.078
	20	01	09			Materiale si prestari de servicii cu caracter functional	1.400.800	315.200	1.400.800	315.200	129.961	129.961	129.961		143.629
	20	01	30			Alte bunuri si servicii pentru intretinere si functionare	2.290.890	661.890	2.290.890	661.890	350.259	350.259	350.259		363.571
	20	02				Reparatii curente	400.000	100.000	400.000	100.000					
	20	03				Hrana	1.752.000	550.500	1.752.000	550.500	266.238	266.238	266.238		224.576
	20	03	01			Hrana pentru oameni	1.752.000	550.500	1.752.000	550.500	266.238	266.238	266.238		224.576

Capi- tol	Sub- capi- tol	Pa- ra- graf	Gru- pa / Titlu	Ar- ti- col	Ali- ne- at	Denumire indicator	Credite de angajament		Credite bugetare		Angajamente bugetare	Angajamente legale	Plati efectuate	Angajamente legale de platit	Cheltuieli efective
							aprobat la finele perioadei de raportare	trimestriale cumulate	aprobat la finele perioadei de raportare	trimestriale cumulate					
A						B	1	2	3	4	5	6	7	8=6-7	9
			20	04		Medicamente si materiale sanitare	26.142.960	8.275.260	26.142.960	8.275.260	3.661.555	3.661.555	3.661.555		4.262.939
			20	04	01	Medicamente	15.947.400	5.188.600	15.947.400	5.188.600	2.347.868	2.347.868	2.347.868		3.098.599
			20	04	02	Materiale sanitare	5.413.400	1.765.100	5.413.400	1.765.100	699.749	699.749	699.749		625.952
			20	04	03	Reactivi	2.843.760	636.960	2.843.760	636.960	153.670	153.670	153.670		319.281
			20	04	04	Dezinfectanti	1.938.400	684.600	1.938.400	684.600	460.268	460.268	460.268		219.107
			20	05		Bunuri de natura obiectelor de inventar	1.190.000	328.000	1.190.000	328.000	62.287	62.287	62.287		
			20	05	01	Uniforme si echipament	340.000	100.000	340.000	100.000					
			20	05	03	Lenjerie si accesorii de pat	260.000	80.000	260.000	80.000					
			20	05	30	Alte obiecte de inventar	590.000	148.000	590.000	148.000	62.287	62.287	62.287		
			20	06		Deplasari, detasari, transferari	54.000	13.500	54.000	13.500	72	72	72		72
			20	06	01	Deplasari interne, detasari, transferari	46.000	11.500	46.000	11.500	72	72	72		72
			20	06	02	Deplasari in strainatate	8.000	2.000	8.000	2.000					
			20	09		Materiale de laborator	122.400	33.300	122.400	33.300	9.976	9.976	9.976		13.831
			20	11		Carti, publicatii si materiale documentare	2.000	500	2.000	500					
			20	13		Pregatire profesionala	38.000	9.500	38.000	9.500	6.650	6.650	6.650		6.650
			20	14		Protectia muncii	108.000	29.500	108.000	29.500	2.461	2.461	2.461		3.168
			20	30		Alte cheltuieli	264.000	66.000	264.000	66.000	3.500	3.500	3.500		5.562
			20	30	01	Reclama si publicitate	60.000	15.000	60.000	15.000					
			20	30	30	Alte cheltuieli cu bunuri si servicii	204.000	51.000	204.000	51.000	3.500	3.500	3.500		5.562
			59			TITLUL XI ALTE CHELTUIELI	420.000	105.000	420.000	105.000	79.234	79.234	79.234		73.248
			59	40		Sume aferente persoanelor cu handicap neincadrate	420.000	105.000	420.000	105.000	79.234	79.234	79.234		73.248
			84			PLATI EFECTUATE IN ANII PRECEDENTI SI RECUPERATE IN ANUL CURENT					-268.321	-268.321	-268.321		
			85			Titlul XIX PLATI EFECTUATE IN ANII PRECEDENTI SI RECUPERATE IN ANUL CURENT					-268.321	-268.321	-268.321		

Capi- tol	Sub- capi- tol	Pa- ra- graf	Gru- pa / Titlu	Ar- ti- col	Ali- ne- at	Denumire indicator	Credite de angajament		Credite bugetare		Angajamente bugetare	Angajamente legale	Plati efectuate	Angajamente legale de platit	Cheltuieli efective
							aprobrate la finele perioadei de raportare	trimestriale cumulate	aprobrate la finele perioadei de raportare	trimestriale cumulate					
A						B	1	2	3	4	5	6	7	8=6-7	9
			85	01		Plati efectuate in anii precedenti si recuperate in anul curent					-268.321	-268.321	-268.321		
			85	01	01	Plati efectuate in anii precedenti si recuperate in anul curent (SF)					-268.321	-268.321	-268.321		
6710						CULTURA, RECREERE SI RELIGIE	1.202.000	378.000	1.202.000	378.000	580.425	580.425	253.099	327.326	257.669
			01			CHELTUIELI CURENTE	1.202.000	378.000	1.202.000	378.000	580.425	580.425	253.099	327.326	257.669
			10			TITLUL I CHELTUIELI DE PERSONAL	412.000	97.700	412.000	97.700	412.000	412.000	84.674	327.326	88.230
			10	01		Cheltuieli salariale in bani	388.500	91.000	388.500	91.000	388.500	388.500	82.831	305.669	86.288
			10	01	01	Salarii de baza	351.500	81.000	351.500	81.000	351.500	351.500	75.128	276.372	78.047
			10	01	17	Indemnizatii de hrana	37.000	10.000	37.000	10.000	37.000	37.000	7.703	29.297	8.241
			10	02		Cheltuieli salariale in natura	14.500	3.700	14.500	3.700	14.500	14.500		14.500	
			10	02	06	Vouchere de vacanta	14.500	3.700	14.500	3.700	14.500	14.500		14.500	
			10	03		Contributii	9.000	3.000	9.000	3.000	9.000	9.000	1.843	7.157	1.942
			10	03	07	Contributia asiguratorie pentru munca	9.000	3.000	9.000	3.000	9.000	9.000	1.843	7.157	1.942
			20			TITLUL II BUNURI SI SERVICII	790.000	280.300	790.000	280.300	168.425	168.425	168.425		169.439
			20	01		Bunuri si servicii	613.500	196.800	613.500	196.800	137.001	137.001	137.001		137.001
			20	01	03	Incalzit, iluminat si forta motrica	371.000	129.000	371.000	129.000	124.169	124.169	124.169		124.169
			20	01	04	Apa, canal si salubritate	195.000	49.300	195.000	49.300	11.813	11.813	11.813		11.813
			20	01	06	Piese de schimb	3.500	3.500	3.500	3.500					
			20	01	09	Materiale si prestari de servicii cu caracter functional	44.000	15.000	44.000	15.000	1.019	1.019	1.019		1.019
			20	05		Bunuri de natura obiectelor de inventar	2.500	2.500	2.500	2.500					
			20	05	30	Alte obiecte de inventar	2.500	2.500	2.500	2.500					
			20	06		Deplasari, detasari, transferari	72.000	35.000	72.000	35.000	12.418	12.418	12.418		12.418
			20	06	01	Deplasari interne, detasari, transferari	72.000	35.000	72.000	35.000	12.418	12.418	12.418		12.418
			20	30		Alte cheltuieli	102.000	46.000	102.000	46.000	19.006	19.006	19.006		20.020
			20	30	30	Alte cheltuieli cu bunuri si servicii	102.000	46.000	102.000	46.000	19.006	19.006	19.006		20.020
7010						LOCUINTE, SERVICII SI DEZVOLTARE PUBLICA	3.420.000	1.902.000	3.420.000	1.902.000	2.089.745	2.089.745	810.321	1.279.424	752.229

Capi- tol	Sub- capi- tol	Pa- ra- graf	Gru- pa / Titlu	Ar- ti- col	Ali- ne- at	Denumire indicator	Credite de angajament		Credite bugetare		Angajamente bugetare	Angajamente legale	Plati efectuate	Angajamente legale de platit	Cheltuieli efective
							aprobate la finele perioadei de raportare	trimestriale cumulate	aprobate la finele perioadei de raportare	trimestriale cumulate					
A						B	1	2	3	4	5	6	7	8=6-7	9
7010						LOCUINTE, SERVICII SI DEZVOLTARE PUBLICA	3.420.000	1.902.000	3.420.000	1.902.000	2.089.745	2.089.745	810.321	1.279.424	752.229
	01					CHELTUIELI CURENTE	3.420.000	1.902.000	3.420.000	1.902.000	2.091.657	2.091.657	812.233	1.279.424	752.229
	10					TITLUL I CHELTUIELI DE PERSONAL	1.653.000	731.000	1.653.000	731.000	1.653.000	1.653.000	373.576	1.279.424	315.771
	10	01				Cheltuieli salariale in bani	1.616.000	717.000	1.616.000	717.000	1.616.000	1.616.000	365.355	1.250.645	308.798
	10	01	01			Salarii de baza	1.450.000	650.000	1.450.000	650.000	1.450.000	1.450.000	328.666	1.121.334	281.171
	10	01	06			Alte sporuri	18.000	9.000	18.000	9.000	18.000	18.000	4.160	13.840	2.347
	10	01	17			Indemnizatii de hrana	148.000	58.000	148.000	58.000	148.000	148.000	32.529	115.471	25.280
	10	03				Contributii	37.000	14.000	37.000	14.000	37.000	37.000	8.221	28.779	6.973
	10	03	07			Contributia asiguratorie pentru munca	37.000	14.000	37.000	14.000	37.000	37.000	8.221	28.779	6.973
	20					TITLUL II BUNURI SI SERVICII	1.759.000	1.163.000	1.759.000	1.163.000	436.993	436.993	436.993		436.458
	20	01				Bunuri si servicii	1.275.000	896.000	1.275.000	896.000	408.876	408.876	408.876		397.584
	20	01	01			Furnituri de birou	19.000	12.000	19.000	12.000	861	861	861		861
	20	01	02			Materiale pentru curatenie	12.000	4.000	12.000	4.000	1.321	1.321	1.321		2.177
	20	01	03			Incalzit, iluminat si forta motrica	581.000	422.000	581.000	422.000	121.572	121.572	121.572		111.062
	20	01	04			Apa, canal si salubritate	20.000	5.000	20.000	5.000	2.274	2.274	2.274		2.274
	20	01	05			Carburanti si lubrifianti	15.000	10.000	15.000	10.000					
	20	01	06			Piese de schimb	25.000	15.000	25.000	15.000					
	20	01	08			Posta, telecomunicatii, radio, tv, internet	20.000	8.000	20.000	8.000	3.325	3.325	3.325		3.541
	20	01	09			Materiale si prestari de servicii cu caracter functional	410.000	315.000	410.000	315.000	252.677	252.677	252.677		253.872
	20	01	30			Alte bunuri si servicii pentru intretinere si functionare	173.000	105.000	173.000	105.000	26.846	26.846	26.846		23.797
	20	02				Reparatii curente	235.000	127.000	235.000	127.000	19.304	19.304	19.304		17.015
	20	05				Bunuri de natura obiectelor de inventar	19.000	11.000	19.000	11.000	940	940	940		
	20	05	30			Alte obiecte de inventar	19.000	11.000	19.000	11.000	940	940	940		
	20	06				Deplasari, detasari, transferari	2.000	1.000	2.000	1.000	90	90	90		90
	20	06	01			Deplasari interne, detasari, transferari	2.000	1.000	2.000	1.000	90	90	90		90

Capi- tol	Sub- capi- tol	Pa- ra- graf	Gru- pa / Titlu	Ar- ti- col	Ali- ne- at		Credite de angajament		Credite bugetare		Angajamente bugetare	Angajamente legale	Plati efectuate	Angajamente legale de platit	Cheltuieli efective
							aprobat la finele perioadei de raportare	trimestriale cumulate	aprobat la finele perioadei de raportare	trimestriale cumulate					
A						B									
						1	2	3	4	5	6	7	8=6-7	9	
			20	13		Pregatire profesionala	1.000	1.000	1.000	1.000					
			20	14		Protectia muncii	4.000	1.000	4.000	1.000	901	901	901		901
			20	30		Alte cheltuieli	223.000	126.000	223.000	126.000	6.882	6.882	6.882		20.868
			20	30	01	Reclama si publicitate	3.000	1.000	3.000	1.000					
			20	30	30	Alte cheltuieli cu bunuri si servicii	220.000	125.000	220.000	125.000	6.882	6.882	6.882		20.868
			59			TITLUL XI ALTE CHELTUIELI	8.000	8.000	8.000	8.000	1.664	1.664	1.664		
			59	40		Sume aferente persoanelor cu handicap neincadrate	8.000	8.000	8.000	8.000	1.664	1.664	1.664		
			84			PLATI EFECTUATE IN ANII PRECEDENTI SI RECUPERATE IN ANUL CURENT					-1.912	-1.912	-1.912		
			85			Titlul XIX PLATI EFECTUATE IN ANII PRECEDENTI SI RECUPERATE IN ANUL CURENT					-1.912	-1.912	-1.912		
			85	01		Plati efectuate in anii precedenti si recuperate in anul curent					-1.912	-1.912	-1.912		
			85	01	01	Plati efectuate in anii precedenti si recuperate in anul curent (SF)					-1.912	-1.912	-1.912		
8010						ACTIUNI GENERALE ECONOMICE, SI DE MUNCA	60.000	60.000	60.000	60.000	5.182	5.182	5.182		500
			01			CHELTUIELI CURENTE	60.000	60.000	60.000	60.000	5.182	5.182	5.182		500
			20			TITLUL II BUNURI SI SERVICII	60.000	60.000	60.000	60.000	5.182	5.182	5.182		500
			20	01		Bunuri si servicii	15.000	15.000	15.000	15.000					
			20	01	30	Alte bunuri si servicii pentru intretinere si functionare	15.000	15.000	15.000	15.000					
			20	05		Bunuri de natura obiectelor de inventar	15.000	15.000	15.000	15.000					
			20	05	30	Alte obiecte de inventar	15.000	15.000	15.000	15.000					
			20	30		Alte cheltuieli	30.000	30.000	30.000	30.000	5.182	5.182	5.182		500
			20	30	30	Alte cheltuieli cu bunuri si servicii	30.000	30.000	30.000	30.000	5.182	5.182	5.182		500

Capi- tol	Sub- capi- tol	Pa- ra- graf	Gru- pa / Titlu	Ar- ti- col	Ali- ne- at	Denumire indicator	Credite de angajament		Credite bugetare		Angajamente bugetare	Angajamente legale	Plati efectuate	Angajamente legale de platit	Cheltuieli efective
							aprobat la finele perioadei de raportare	trimestriale cumulate	aprobat la finele perioadei de raportare	trimestriale cumulate					
A						B	1	2	3	4	5	6	7	8=6-7	9
5010						TOTAL CHELTUIELI DIN VENITURI PROPRII SI SUBVENTII	2.498.890	817.890	2.498.890	817.890	49.551	49.551	49.551		769.885
6610						SANATATE	2.383.890	702.890	2.383.890	702.890	49.551	49.551	49.551		762.279
6710						CULTURA, RECREERE SI RELIGIE									1.802
7010						LOCUINTE, SERVICII SI DEZVOLTARE PUBLICA	115.000	115.000	115.000	115.000					5.804

Capi- tol	Sub- capi- tol	Pa- ra- graf	Gru- pa / Titlu	Ar- ti- col	Ali- ne- at	Denumire indicator	Credite de angajament		Credite bugetare		Angajamente bugetare	Angajamente legale	Plati efectuate	Angajamente legale de platit	Cheltuieli efective
							aprobat la finele perioadei de raportare	trimestriale cumulate	aprobat la finele perioadei de raportare	trimestriale cumulate					
A						B	1	2	3	4	5	6	7	8=6-7	9
			71	01	03	Mobilier, aparatura birotica si alte active corporale									417
7010						LOCUINTE, SERVICII SI DEZVOLTARE PUBLICA	115.000	115.000	115.000	115.000					5.804
			70			CHELTUIELI DE CAPITAL	115.000	115.000	115.000	115.000					5.804
			71			TITLUL XIII ACTIVE NEFINANCIARE	115.000	115.000	115.000	115.000					5.804
			71	01		Active fixe	115.000	115.000	115.000	115.000					5.804
			71	01	01	Constructii									3.279
			71	01	02	Masini, echipamente si mijloace de transport	110.000	110.000	110.000	110.000					
			71	01	30	Alte active fixe (inclusiv reparatii capitale)	5.000	5.000	5.000	5.000					2.525

Conducatorul institutiei,

PRIMAR

Conducatorul compartimentului
financiar-contabil

DIRECTOR ECONOMIC

SEF BIROU