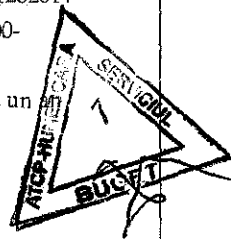


BILANT
30.09.2017

MUNICIPIUL PETROSANI

pag: 1 - lei -

COD	DENUMIRE INDICATORI	SOLD LA INCEPUTUL PERIOADEI	SOLD LA SFARSITUL PERIOADEI
01003	1.Active fixe necorporale (ct.2030000+2050000+2060000+2080100+2080200+2330000-2800300-2800500-2800800-2900400-2900500-2900800-2930100*)	1.892.360	2.361.741
01004	2.Instalatii tehnice, mijloace de transport, animale, plantatii, mobilier, aparatura birotica si alte active corporale (ct.2130100+2130200+2130300+2130400+2140000+2310000-2810300-2810400-2910300-2910400-2930200*)	29.780.061	27.864.268
01005	3.Terenuri si cladiri (ct.2110100+2110200+2120101+2120102+2120201+2120301+2120401+2120501+2120601+2120901+2310000-2810100-2810200-2910100-2910200-2930200)	1.026.258.085	1.062.894.288
01007	5.Active financiare necurente (investitii pe termen lung) peste un an (ct.2600100+2600200+2600300+2650000+2670201+2670202+2670203+2670204+2670205+2670208-2960101-2960102-2960103-2960200), din care:	707.522	701.757
01008	Titluri de participare (ct.2600100+2600200+2600300-2960101-2960102-2960103)	701.757	701.757
01009	6.Creante necurente - sume ce urmeaza a fi incasate dupa o perioada mai mare de un an (ct.4110201+4110208+4130200+4280202+4610201+4610209-4910200-4960200) din care:	500.219	473.322
01010	Creante comerciale necurente - sume ce urmeaza a fi incasate dupa o perioada mai mare de un an (ct.4110201+4110208+4130200+4610201-4910200-4960200)	467.203	467.905
01015	7.TOTAL ACTIVE NECURENTE (rd.03+04+05+06+07+09)	1.059.138.247	1.094.295.376
01019	1.Stocuri (ct.3010000+3020100+3020200+3020300+3020400+3020500+3020600+3020700+3020800+3020900+3030100+3030200+3040100+3040200+3050100+3050200+3070000+3090000+3310000+3320000+3410000+3450000+3460000+3470000+3490000+3510100+3510200+3540100+3540500+3540600+3560000+3570000+3580000+3590000+3610000+3710000+3810000+/-3480000+/-3780000-3910000-3920100-3920200-3920300-3930000-3940100-3940500-3940600-3950100-3950200-3950300-3950400-3950600-3950700-3950800-3960000-3970000-3980000-4420803)	13.964.222	12.824.501
01021	Creante din operatiuni comerciale, avansuri si alte decontari (ct.2320000+2340000+4090101+4090102+4110101+4110108+4130100+4180000+4250000+4280102+4610101+4610109+4730109**+4810101+4810102+4810103+4810900+4830000+4890101+4890301-4910100-4960100+5120800) din care:	2.707.475	2.440.467
01022	Creante comerciale si avansuri (ct.2320000+2340000+4090101+4090102+4110101+4110108+4130100+4180000+4610101-4910100-4960100),din care:	2.707.475	2.429.910
01023	Creante bugetare (ct.4310100**+4310200**+4310300**+4310400**+4310500**+4310700**+4370100**+4370200**+4370300**+4420400+4420802+4440000**+4460100**+4460200**+4480200+4610102+4610104+4630000+4640000+4650100+4650200+4660401+4660402+4660500+4660900+4810101**+4810102**+4810103**+4810900** -4970000), din care:	27.572.172	29.629.586
01024	Creantele bugetului general consolidat (ct.4630000+4640000+4650100+4650200+4660401+4660402+4660500+4660900-4970000)	26.831.685	29.114.167



COD	DENUMIRE INDICATORI	SOLD LA INCEPUTUL PERIOADEI	SOLD LA SFARSITUL PERIOADEI
01025	Creante din operatiuni cu fonduri externe nerambursabile si fonduri de la buget (ct.4500100+4500300+4500501+4500502+4500503+4500504+4500505+4500700+4510100+4510300+4510500+4530100+4540100+4540301+4540302+4540501+4540502+4540503+4540504+4550100+4550301+4550302+4550303+4560100+4560303+4560309+4570100+4570201+4570202+4570203+4570205+4570206+4570209+4570301+4570302+4570309+4580100+4580301+4580302+4610103+4730103**+4740000+4760000), din care:	117.984	117.984
01027	Imprumuturi pe termen scurt acordate (ct.2670101+2670102+2670103+2670104+2670105+2670108+2670601+2670602+2670603+2670604+2670605+2670609+4680101+4680102+4680103+4680104+4680105+4680106+4680107+4680108+4680109+4690103+4690105+4690106+4690108+4690109)		2.060.673
51030	Total creante curente (rd.21+23+25+27)	30.397.631	34.248.710
01033	Conturi la trezorerie, casa in lei. (ct.5100000+5120101+5120501+5130101+5130301+5130302+5140101+5140301+5140302+5150101+5150103+5150301+5150500+5150600+5160101+5160301+5160302+5170101+5170301+5170302+5200100+5210100+5210300+5230000+5250101+5250102+5250301+5250302+5250400+5260000+5270000+5280000+5290101+5290201+5290301+5290400+5290901+5310101+5500101+5520000+5550101+5550400+5570101+5580101+5580201+5590101+5600101+5600300+5600401+5610101+5610300+5620101+5620300+5620401+5710100+5710300+5710400+5740101+5740102+5740301+5740302+5740400+5750100+5750300+5750400-7700000)	3.660.963	6.715.061
010331	Dobanda de incasat,alte valori,avansuri de trezorerie (ct.5180701+5320100+5320200+5320300+5320400+5320500+5320600+5320800+5420100)	274.164	216.350
01035	Conturi la institutiile de credit, BNR, casa in valuta (ct.5110101+5110102+5120102+5120402+5120502+5130102+5130202+5140102+5140202+5150102+5150202+5150302+5160102+5160202+5170102+5170202+5290102+5290202+5290302+5290902+5310402+5410102+5410202+5500102+5550102+5550202+5570202+5580102+5580202+5580302+5580303+5590102+5590202+5600102+5600103+5600402+5610102+5610103+5620102+5620103+5620402)	159.739	166.586
01040	Total disponibilitati si alte valori (rd.33+33.1+35+35.1)	4.094.866	7.097.997
01045	7.TOTAL ACTIVE CURENTE (rd.19+30+31+40+41+41.1+42)	48.456.719	54.171.208
01046	8.TOTAL ACTIVE (rd.15+45)	1.107.594.966	1.148.466.584
01052	1.Sume necurente - sume ce urmeaza a fi platite dupa o perioada mai mare de un an (ct.2690200+4010200+4030200+4040200+4050200+4280201+4620201+4620209+5090000), din care:	673.619	681.734
01053	Datorii comerciale (ct.4010200+4030200+4040200+4050200+4620201)	7.361	
01054	2.Imprumuturi pe termen lung (ct.1610200+1620200+1630200+1640200+1650200+1660201+1660202+1660203+1660204+1670201+1670202+1670203+1670208+1670209-1690200)	28.063.583	26.213.760
01055	3.Provizioane (ct.1510201+1510202+1510203+1510204+1510208)	776.082	994.072
01058	TOTAL DATORII NECURENTE (rd.52+54+55)	29.513.284	27.889.566
01060	1.Datorii comerciale, avansuri si alte decontari (ct.2690100+4010100+4030100+4040100+4050100+4080000+4190000+4620101+4620109+4730109+4810101+4810102+4810103+4810900+4830000+4890201+5090000+5120800), din care:	5.032.509	5.178.060
010601	Decontari privind incheiere executiei bugetului de stat din anul curent (ct.4890201)	681.130	

COD	DENUMIRE INDICATORI	SOLD LA INCEPUTUL PERIOADEI	SOLD LA SFARSITUL PERIOADEI
01061	Datorii comerciale si avansuri (ct.4010100+4030100+4040100+4050100+4080000+4190000+4620101), din care:	4.340.669	5.061.470
01062	2.Datorii catre bugete (ct.4310100+4310200+4310300+4310400+4310500+4310700+4370100+4370200+4370300+4400000+4410000+4420300+4420801+4440000+4460100+4460200+4480100+4550501+4550502+4550503+4620109+4670100+4670200+4670300+4670400+4670500+4670900+4730109+4810900),din care:	3.241.222	3.455.567
010631	Contributii sociale (ct.4310100+4310200+4310300+4310400+4310500+4310700+4370100+4370200+4370300)	2.340.315	2.412.801
01070	4.Imprumuturi pe termen scurt-sume ce urmeaza a fi platite intr-o perioada de pana la un an (ct.5180601+5180603+5180604+5180605+5180606+5180608+5180609+5180800+5190101+5190102+5190103+5190104+5190105+5190106+5190107+5190108+5190109+5190110+5190180+5190190)		2.060.673
01072	6.Salariile angajatilor (ct.4210000+4230000+4260000+4270100+4270300+4280101)	4.471.755	4.971.921
01074	8.Venituri in avans (ct.4720000)	295.357	169.175
01075	9.Provizioane (ct.1510101+1510102+1510103+1510104+1510108)	3.388.892	3.350.490
01078	10.TOTAL DATORII CURENTE (rd.60+62+65+70+71+72+73+74+75)	16.429.735	19.185.886
01079	11.TOTAL DATORII (rd.58+78)	45.943.019	47.075.452
01080	12.ACTIVE NETE TOTAL ACTIVE - TOTAL DATORII CAPITALURI PROPRII (rd.80 rd.46-79 rd.90)	1.061.651.947	1.101.391.132
01084	1.Rezerve, fonduri (ct.1000000+1010000+1020101+1020102+1020103+1030000+1040101+1040102+1040103+1050100+1050200+1050300+1050400+1050500+1060000+1320000+1330000)	985.224.887	1.016.440.108
01085	2.Rezultatul reportat (ct.1170000-sold creditor)	65.239.367	79.034.280
01087	4.Rezultatul patrimonial al exercitiului (ct.1210000-sold creditor)	11.187.693	5.916.744
01090	6.TOTAL CAPITALURI PROPRII (rd.84+85-86+87-88)	1.061.651.947	1.101.391.132

Conducatorul institutiei

Conducatorul compartimentului
financiar- contabil

PRIMAR

DIRECTOR ECONOMIC

INTOCMIT
SEF BIROU

CONTUL DE REZULTAT PATRIMONIAL

30.09.2017

MUNICIPIUL PETROSANI

pag.: 1 - lei -

COD	DENUMIRE INDICATORI	An precedent	An curent
02002	1. Venituri din impozite, taxe, contributiile de asigurari si alte venituri ale bugetelor (ct.7300100+7300200+7310100+7310200+7320100+7330000+7340000+7350100+7350200+7350300+7350400+7350500+7350600+7360100+7390000+7450100+7450200+7450300+7450400+7450500+7450900+7460100+7460200+7460300+7460900)	49.550.007	55.510.391
02003	2. Venituri din activitati economice (ct.7210000+7220000+7510100+7510200+/-7090000)	44.737.925	57.694.080
02004	3. Finantari, subventii, transferuri, alcatii bugetare cu destinatie speciala (ct.7510500+7710000+7720100+7720200+7740100+7740200+7750000+7760000+7780000+7790101+7790109)	19.730.976	6.827.894
02005	4. Alte venituri operationale (ct.7140000+7180000+7500000++7510300+7510400+7810200+7810300+7810401+7810402+7770000)	3.230.155	3.780.258
02008	TOTAL VENITURI OPERATIONALE (rd.02+03+04+05)	117.249.063	123.812.623
02008	1. Salarii si contributiile sociale aferente angajatilor (ct.6410000+6420000+6450100+6450200+6450300+6450400+6450500+6450600+6450800+6460000+6470000)	56.356.989	74.762.824
02009	2. Subventii si transferuri (ct.6700000+6710000+6720000+6730000+6740000+6750000+6760000+6770000+6780000+6790000)	13.467.422	7.687.519
02010	3. Stocuri, consumabile, lucrari si servicii executate de terti (ct.6010000+6020100+6020200+6020300+6020400+6020500+6020600+6020700+6020800+6020900+6030000+6060000+6070000+6080000+6090000+6100000+6110000+6120000+6130000+6140000+6220000+6230000+6240100+6240200+6260000+6270000+6280000+6290100)	27.314.064	28.961.475
02011	4. Cheltuieli de capital, amortizari si provizioane (ct.6290200+6810100+6810200+6810300+6810401+6810402+6820101+6820109+6820200+6890100+6890200)	3.794.669	3.903.970
02012	5. Alte cheltuieli operationale (ct.6350000*+6350100+6540000+6580101+6580109)	932.013	1.380.753
02013	TOTAL CHELTUIELI OPERATIONALE (rd.08+09+10+11+12)	101.865.157	116.696.541
02015	- EXCEDENT (rd.06-rd.13)	15.383.906	7.116.082
02017	IV. VENITURI FINANCIARE (ct.7630000+7640000+7650100+7650200+7660000+7670000+7680000+7690000+7860300+7860400)	32	360
02018	V. CHELTUIELI FINANCIARE (ct.6630000+6640000+6650100+6650200+6660000+6670000+6680000+6690000+6860300+6860400+6860800)	808.585	778.749
02021	- DEFICIT (rd.18-rd.17)	808.553	778.389
02023	- EXCEDENT (rd.15+20-16-21)	14.575.353	6.337.693
02026	IX. CHELTUIELI EXTRAORDINARE (ct.6900000+6910000)	782.586	5.410
02029	- DEFICIT (rd.26-rd.25)	782.586	5.410
020292	- EXCEDENT (rd.23+28-24-29)	13.792.767	6.332.283
02031	- EXCEDENT (rd.29.2-29.4)	13.792.767	6.332.283

Conducatorul institutiei

PRIMAR
MUNICIPIUL PETROSANI



Conducatorul compartimentului
financiar- contabil

DIRECTOR ECONOMIC
EMILIA POPA

INTOCMIT
SEF BIROU
ALB DANIELA

SITUATIA FLUXURILOR DE TREZORERIE

30.09.2017

MUNICIPIUL PETROSANI

pag.: 1 - lei -

COD	DENUMIRE INDICATORI	Total	Casa in valuta	Alte disponibilitati
04002	1. Incasari	3.034.910		3.034.910
04003	2. Plati	3.027.677		3.027.677
04004	3. Numerar net din activitatea operationala (rd.02-rd.03)	7.233		7.233
04013	IV CRESTEREA (DESCRESTEREA) NETA DE NUMERAR SI ECHIVALENT DE NUMERAR (rd.04+rd.08+rd.12)	7.233		7.233
04014	V NUMERAR SI ECHIVALENT DE NUMERAR LA INCEPUTUL PERIOADEI	159.739		159.739
04015	1. Diferente de curs favorabile	361		361
04016	2. Diferente de curs nefavorabile	747		747
04017	VI NUMERAR SI ECHIVALENT DE NUMERAR LA FINELE PERIOADEI (rd.13+14+15-16)	166.586		166.586

Conducatorul institutiei

PRIMAR

Conducatorul compartimentului
financiar- contabil

DIRECTOR ECONOMIC

INTOCMIT
SEF BIROU

MUNICIPIUL PETROSANI

SITUATIA FLUXURILOR LA B.C.R.
la data de 30.09.2017

DENUMIREA INDICATORULUI	Cod rand	5121.01	5124.04	5151	5152.02	5161.01	560.01	529.02				TOTAL
A	B	1	2	3	4	5	6	7	8	9	10	11
I.NUMERAR DIN ACTIVITATEA OPERATIONALA	01	468.252	53.326	-	149.337	5.379.911	9.318	2.443				6.062.587
1.Incasari	02	242.183	16.208	-	74.693	2.690.065	9.318	2.443				3.034.910
2.Plati	03	226.069	37.118	-	74.644	2.689.846	-	-				3.027.677
3.Numerar net din activitatea operationala(rd.02-03)	04	16.114	-20.910	-	49	219	9.318	2.443				7233
II.NUMERAR DIN ACTIVITATEA DE INVESTITII	05											
1.Incasari	06											
2.Plati	07											
3.Numerar din activitatea de investitii(rd.06-07)	08											
III.NUMERAR DIN ACTIVITATEA DE FINANTARE	09											
1.Incasari	10											
2.Plati	11											
3.Numerar net din activitatea de finantare (rd.10-rd.11)	12											
IV.CRESTEREA(DESCR ESTEREA)NETA DE NUMERAR SI ECHIVALENT DE NUMERAR (rd.04+rd.08+rd.12)	13	16.114	-20.910	-	49	219	9.318	2.443				7.233
V.NUMERAR SI ECHIVALENT DE NUMERAR LA INCEPUTUL ANULUI	14	120.895	37.895	-	45	904	-					159.739
1.Diferente de curs favorabile	15	-	361	-	-	-	-					361
2.Diferente de curs nefavorabile	16	-	747	-	-	-	-					747
VI.NUMERAR SI ECHIVALENT DE NUMERAR LA SFARSITUL PERIOADEI	17	137.009	16.599		94	1.123	9.318	2.443				166.586

PRIMAR

DIRECTOR ECONOMIC

INTOCMIT
SEF BIROU

PLATI RESTANTE 30.09.2017

MUNICIPIUL PETROSANI

pag. 1 - lei -

DENUMIRE INDICATORI	COD	Sold la inceputul anului	Sold la finele perioadei	
			TOTAL	Din care: aferent sumelor angajate cu prevederi bugetare
PLATI RESTANTE-TOTAL (rd.150+300) din care:	40001	1.939.894		1.541.844
-sub 30 de zile(rd.151+301)	40002	873.649		927.290
- peste 30 de zile (rd.152+302)	40003	1.066.245		614.554
PLATI RESTANTE - TOTAL SECTIUNEA DE FUNCTIONARE (rd.160+170+240+250+270+280+290) din care:	40150	1.939.894		1.541.844
-sub 30 de zile(rd.161+171+241+251+271+281+291)	40151	873.649		927.290
- peste 30 de zile (rd.162+172+242+252+272+282+292)	40152	1.066.245		614.554
Plati restante catre furnizori,creditori din operatii comerciale (ct.4010100,ct.4030100,ct.4620101,ct.4620109)	40160			
(rd.161+162+163+165+166) din care:		1.939.894		1.541.844
-sub 30 de zile	40161	873.649		927.290
- peste 30 de zile	40162	1.066.245		614.554

Conducatorul institutiei

PRIMAR

Conducatorul compartimentului financiar contabil

DIRECTOR ECONOMIC

INTOCMIT
SEF BIROU

DENUMIRE INDICATORI	COD	Sold la inceputul anului	Sold la finele perioadei	
			TOTAL	Din care: aferez sumelor angajate cu prevederi bugetare
PLATI RESTANTE-TOTAL (rd.150+300) din care:	51001	1.939.894		1.541.844
-sub 30 de zile(rd.151+301)	51002	873.649		927.290
- peste 30 de zile (rd.152+302)	51003	1.066.245		614.554
PLATI RESTANTE - TOTAL SECTIUNEA DE FUNCTIONARE (rd.160+170+240+250+270+280+290) din care:	51150	1.939.894		1.541.844
-sub 30 de zile(rd.161+171+241+251+271+281+291)	51151	873.649		927.290
- peste 30 de zile (rd.162+172+242+252+272+282+292)	51152	1.066.245		614.554
Plati restante catre furnizori,creditori din operatii comerciale (ct.4010100,ct.4030100,ct.4620101,ct.4620109)	51160			
(rd.161+162+163+165+166) din care:		1.939.894		1.541.844
-sub 30 de zile	51161	873.649		927.290
- peste 30 de zile	51162	1.066.245		614.554

Conducatorul institutiei

Conducatorul compartimentului
financiar contabil

PRIMAR

DIRECTOR ECONOMIC

ÎNTOCMIT

DISPONIBIL DIN MIJLOACE CU DESTINATIE SPECIALA

30.09.2017

MUNICIPIUL PETROSANI

- lei -

DENUMIRE INDICATORI	COD	DISPONIBIL LA INCEPUTUL ANULUI	INCASARI	PLATI	DISPONIBIL LA SFARSITUL PERIOADEI
TOTAL (rd.02 la 15)	05001	182.327	3.215.472	3.222.431	175.368
- Sume primite ca donatii si sponsorizari (ct.5500101,ct.5500102/analitice distincte)	05002	22.588		19.365	3.223
- Garantii materiale retinute gestionarilor conform Legii nr.22/1969 (ct.5500101,ct.5500102/analitice distincte)	05003	120.377	25.332		145.709
- Alte disponibilitati cu destinatie speciala (ct.5500101,ct.5500102/analitice distincte)	05011	39.362	3.190.140	3.203.066	26.436

Conducatorul institutiei,

Conducatorul compartimentului
financiar-contabil

PRIMAR

DIRECTOR ECONOMIC

INTOCMIT
SEF BIROU

Situatia activelor si datorilor institutiilor publice
din administratia locala
30.09.2017

COD	DENUMIRE INDICATORI	Sold la inceputul anului	Sold la sfarsitul perioadei
18004	Numerar in lei in casieria institutiilor publice locale si ale institutiilor publice de subordonare locala,(ct.5310101)		25.299
18005	Disponibilitati in lei ale institutiilor publice locale si ale institutiilor publice de subordonare locala, la trezorerii (ct.5100000+5120101+5120501+5150101+5150103+5150500+5150600+5160101+5160301+5160302+5170101+5170301+5170302+5210100+5210300+5280000+5290201+5290301+5290400+5290901+5500101+ 5520000+5550101+5570101+5580101+5580201+5600101+5600300+5610101+5610300+5620101+5620300-7700000), din care:	3.660.963	6.689.762
18008	Total (in baze cash) (rd.04+05)	3.660.963	6.715.061
18010	Total (in baze accrual)(rd.08+09)	3.660.963	6.715.061
18022	Avansuri de trezorerie, acordate in lei (ct.5420100)		2.762
18023	Alte valori (ct.5320100+5320200+5320300+5320400+5320500+5320600+5320800)	274.164	213.588
18032	Disponibilitati ale institutiilor publice locale si ale institutiilor de subordonare locala la institutiile de credit rezidente (ct.5110101+5110102+5120102+5120402+5120502+5150102+5150202+5160102+5160202+5170102+5170202+5290202+5290302+5290902+5500102+5550102+5550202+5570202+5580102+5580302+5600102+5600103+5610102+5610103+5620102+5620103), din care:	159.739	166.586
18036	Total (in baze cash) (rd.32+35)	159.739	166.586
18038	Total (in baze accrual) (rd.36+37)	159.739	166.586
18141	Participatiile autoritatilor locale la alte societati care nu sunt organizate pe actiuni (regii autonome,srl,comandita, etc.) (ct.2600300-2960103)	701.757	701.757
18142	Total (la valoarea de intrare mai putin ajustarile cumulate pentru pierderea de valoare) (rd.141)	701.757	701.757
18157	Creante comerciale necurente legale de livrari de bunuri si servicii de catre autoritatile locale sau de institutii subordonate acestora (ct.4110201+4110208+4130200+4610201-4910200-4960200) Total (rd.158+159+160+164) din care:	467.203	467.905
18158	- de la populatie(gospodariile populatiei(S14)	467.203	467.905
18165	Creante comerciale curente legate de livrari de bunuri si servicii de catre autoritatile locale sau de institutii subordonate acestora(ct.2320000+2340000+4090101+4090102+4110101+4110108+4130100+4180000+4610101-4910100-4960100) Total(rd.166+167+168+172)din care de la:	2.707.475	2.429.910
18167	-de la societati nefinanciare (S11)	2.707.475	2.429.910
18176	1.Creante ale bugetului local (ct.4640000-4970000). Total (rd.177+178+179+183), din care:	26.831.685	29.114.167
18177	- de la gospodariile populatie (S14)	7.165.073	7.839.887
18178	- de la societati nefinanciare (S11)	19.666.612	21.274.280
18185	Total creante (rd.176+184)	26.831.685	29.114.167
182671	Sume primite din excedentul anului precedent pentru acoperirea golurilor temporare de casa si pentru finantarea cheltuielilor sectiunii de dezvoltare (ct.5190107+5190190)		2.060.673
18268	Total(in baze cash)(rd.262+266+267+267.1)		2.060.673
18275	Total (in baze accrual) (cash+dobanzi) (rd.268+274)		2.060.673
18286	Credite pe termen lung primite (contractate, garantate, asimilate,etc) de institutiile publice locale (ct.1620200+1630200+1670201+1670202+1670203+1670209).Total (rd.287+288+289+289.1) din care acordate de:	28.063.583	26.213.760
18287	- Societati care accepta depozite, exclusiv banca centrala (S122)	28.063.583	26.213.760
18290	Total (in baze cash)(rd.286)	28.063.583	26.213.760
18312	Datorii comerciale necurente legale de livrari de bunuri si servicii (ct.4010200+4030200+4040200+4050200+4620201). Total (rd.313+314+318+319),		

COD	DENUMIRE INDICATORI	Sold la inceputul anului	Sold la sfarsitul perioadei
	din care catre:	7.361	
18313	- Societati nefinanciare(S11)	7.361	
18320	Datorii comerciale curente legate de livrari de bunuri si servicii (ct.4010100+ 4030100+ 4040100+4050100+4080000+4190000+4620101).		
	Total (rd.321+322+326+327) din care catre:	4.340.669	5.061.470
18321	-Societati nefinanciare (S11)	4.340.669	5.061.470
18332	Salariile angajatilor (ct.4210000+4230000+4260000+4270100+4270300+ 4280101)	4.471.755	4.971.921
18335	Total (rd.331+332+333+334)	4.471.755	4.971.921
183421	Provizioane necurente (ct.1510201+1510202+1510203+1510204+1510208), din care:	776.082	994.072
18343	Provizioane curente (ct.1510101+1510102+1510103+1510104+1510108), din care:	3.388.892	3.350.490

Conducatorul institutiei

PRIMAR

Conducatorul compartimentului
financiar- contabil

DIRECTOR ECONOMIC

INTOCMIT
SEF BIROU

STIUATIA FLOXURILOR DE TREZORERIE

30.09.2017

pag.: 1 - lei -

COD	DENUMIRE INDICATORI	Total	Casa ct. 5310101	Buget de stat ct. 5200100/ 7700000	Buget local ct. 5210100/ 7700000	Buget asigurari sociale de stat ct. 5250101+ 5250102/ 7700000	Buget asigurari pentru somal ct. 5740101+ 5740102/ 7700000	Buget Fond national unic de asigurari sociale de sanatate ct. 5710100/ 7700000	Buget Fond pentru mediu ct. 5750100/ 7700000	Buget trezoreria statului ct. 5240100/ 7700000	Buget instituti publice finantate Integral din venituri proprii ct. 5600101/ 7700000	Buget instituti publice finantate din venituri proprii si subventii ct. 5610101/ 7700000	Buget activitati finantate din venituri proprii si buget activitati de privatizare ct.5620101/ 7700000	Buget imprumuturi interne si externe ct. 5130101+ 5140101+ 5160101+ 5170101/ 7700000	Buget fonduri externe nerambur- sabile (sursa D) ct. 5150103/ 7700000	Alte disponibi- litati (ct.5XX)
03002	1. Incasari	132.967.640	11.908.850		60.232.194	58.551.536	585.945	1.122.882								566.243
03003	2. Plati	122.094.707	11.883.551	415.539	52.121.194	55.428.167	578.481	1.648.230								435.084
03004	3. Numerar net din activitatea operationala (rd.02-rd.03)	10.872.933	25.299	-415.539	8.111.000	3.123.359	7.464	-525.348								131.159
03006	1. Incasari	208.933			199.835				9.098							
03007	2. Plati	4.975.230			2.947.797	2.015.015		3.320	9.098							
03008	3. Numerar net din activitatea de investitii (rd.06-07)	-4.766.277			-2.747.942	-2.015.015		-3.320								
03010	1. Incasari	2.497.286			1.166.524	357.291	8.559	964.912								
03011	2. Plati	2.637.019			2.637.019											
03012	3. Numerar net din activitatea de finantare (rd.10-rd.11)	-139.733			-1.470.495	357.291	8.559	964.912								
03013	IV.CRESTIEREA (DESCRESTEREA) NETA DE NUMERAR SI ECHIVALENT DE NUMERAR (rd.04+rd.08+rd.12)	5.966.923	25.299	-415.539	3.892.569	1.465.635	16.023	436.244								131.159
03014	V. NUMERAR SI ECHIVALENT DE NUMERAR LA INCEPUTUL ANULUI	3.660.968			1.518.011	357.291	8.559	1.397.524								179.575
030142	-sume utilizate din excedentul anului precedent/sume transferate din excedent la bugetul local/sume transferate din excedent pentru constituirea de depozite in trezorerie***	2.497.286			1.166.524	357.291	8.559	964.912								
03015	VI. NUMERAR SI ECHIVALENT DE NUMERAR LA SFARSITUL PERIOADEI (rd.13+rd.14+ rd.14.1-rd.14.2-rd.14.3)	7.130.600	25.299	-415.539	4.244.050	1.465.635	16.023	1.068.856								310.737

Conducatorul institutiei

PRIMAR

Conducatorul compartimentului
financiar- contabil

DIRECTOR ECONOMIC

Viza trezoreriei

INTOCMIT
SEF BIROU

SIT.FLUXURILOR DE TREZ.

la data de 30-09-2017

DENUMIREA INDICATORULUI	Cod rand	5006	5007	5012	5014	5033	5071	Total alte disp.	Sursa A	82 A	Sursa F	82 F	Sursa G	82 G	Sursa E	82 E	Sursa C	Sursa D	TOTAL
A	B	4	5	7	9	19	32	40	41	42	43	44	45	46	47	48	49	50	51
I. NUMERAR DIN ACT. OP.	01																		
1. Incasari	02	383,238		63,904		119,101	0	566,243	60,232,194		58,551,526		585,945		1,122,882			0	121,058,790
2. Plati	03	240,716	19,365	63,904		111,099		435,084	52,121,194	1,166,524	55,428,167	357,291	578,481	8,559	1,648,230	964,912	0	0	112,708,442
3. Numerar net din activitatea	04	142,522	-19,365	0	0	8,002	0	131,159	8,111,000	-1,166,524	3,123,359	-357,291	7,464	-8,559	-525,348	-964,912	0	0	8,350,348
II. NUMERAR DIN ACT.DE INV.	05							0											0
1. Incasari	06							0	199,855	0					0		9,098		208,953
2. Plati	07							0	2,947,797		2,015,015				3,320		9,098		4,975,230
3. Numerar net din activitatea de investitii (rd.06-07)	08	0	0	0	0	0	0	0	-2,747,942	0	-2,015,015	0	0	0	-3,320	0	0	0	-4,766,277
III. NUMERAR DIN ACT. DE FIN.	09							0											
1. Incasari	10							0	1,166,524		357,291		8,559		964,912				2,497,286
2. Plati	11							0	2,637,019										2,637,019
3. Numerar net din activitatea de finantare (rd.10-rd.11)	12	0	0	0	0	0	0	0	-1,470,495	0	357,291	0	8,559	0	964,912	0	0	0	-139,733
IV. CRESTEREA (DESCRESTEREA) NETA DE NUMERAR SI ECHIVALENT DE NUMERAR (rd.04+rd.08+rd.12)	13	142,522	-19,365	0	0	8,002	0	131,159	3,892,563	-1,166,524	1,465,635	-357,291	16,023	-8,559	436,244	-964,912	0	0	3,444,338
V. NUMERAR SI ECHIVALENT DE NUMERAR LA INCEPUTUL ANULUI	14	156,990	22,588	0	0	0	0	179,578	0	1,518,011	0	357,291	0	8,559	1,597,524	0	0	0	3,660,963
VI. NUMERAR SI ECHIVALENT DE NUMERAR LA SFARSITUL PERIOADEI (rd.13+rd.14), din Depozite	15	299,512	3,223	0	0	8,002	0	310,737	3,892,563	351,487	1,465,635		16,023		436,244	632,612	0	0	7,105,301
	16																		

Conducatorul institutiei

PRIMAR

Conducatorul compartimentului

DIRECTOR ECONOMIC.

Viza trezoreriei,

INTOCMIT.

SEF BIROU
BUBST CONTABILITATE

Situatia unor indicatori referitori la protectia copilului
si a persoanelor cu handicap

MUNICIPIUL PETROSANI

30.09.2017

pag.: 1

COD	DENUMIRE	NUMAR
08001	Copii aflati in familii substitutive	57
08003	Centre de plasament	10
08007	Asistenti personali pentru persoanele cu handicap	102
08008	Indemnizatii lunare alocate persoanelor cu handicap grav	394

Conducatorul institutiei

N. PRIMAR

Conducatorul compartimentului
financiar- contabil

DIRECTOR ECONOMIC

INTOCMIT
SEF BIROU

CONTUL DE EXECUTIE AL BUGETULUI LOCAL - VENITURI - TOTAL
30.09.2017

MUNICIPIUL PETROSANI

Pag. 1 -lei-

Capi- tol	Sub- capi- tol	Pa- ra- graf	Gru- pa / Titlu	Ar- ti- col	Ali- ne- at	Denumire indicator	Prevederi bugetare anuale aprobrate la finele perioadei de raportare	Prevederi bugetare trimestriale cumulate	Drepturi constatate			Incasari realizate	Stingeri pe alte cai decat incasari	Drepturi constatate de incasat
									Total, din care:	din anii precedenti	din anul curent			
A						B	1	2	3=4+5	4	5	6	7	8=3-6-7
0001	02					TOTAL VENITURI-BUGET LOCAL	81.517.970	74.714.970	90.712.740	26.831.686	63.881.054	61.598.573		29.114.167
0002						I. VENITURI CURENTE	73.761.500	67.835.700	86.108.820	26.831.686	59.277.134	56.994.653		29.114.167
0003						A. VENITURI FISCALE	68.838.000	63.290.200	74.534.022	19.023.631	55.510.391	52.408.941		22.125.081
0004						A1. IMPOZIT PE VENIT, PROFIT SI CASTIGURI DIN CAPITAL	24.096.000	22.253.200	16.113.710		16.113.710	16.113.710		
0300	02					A1.2 IMPOZIT PE VENIT, PROFIT SI CASTIGURI DIN CAPITAL DE LA PERSOANE FIZICE	24.047.000	22.204.200	16.070.286		16.070.286	16.070.286		
0302						IMPOZIT PE VENIT	247.000	247.000	55.562		55.562	55.562		
	18					Impozitul pe veniturile din transferul proprietatilor imobiliare din patrimoniul personal	247.000	247.000	55.562		55.562	55.562		
0402						COTE SI SUME DEFALCATE DIN IMPOZITUL PE VENIT	23.800.000	21.957.200	16.014.724		16.014.724	16.014.724		
0402	01					Cote defalcate din impozitul pe venit	22.646.000	20.898.200	15.204.943		15.204.943	15.204.943		
	04					Sume alocate din cotele defalcate din impozitul pe venit pentru echilibrarea bugetelor locale	1.154.000	1.059.000	809.781		809.781	809.781		
0500	02					A1.3 ALTE IMPOZITE PE VENIT, PROFIT SI CASTIGURI DIN CAPITAL	49.000	49.000	43.424		43.424	43.424		
0502						ALTE IMPOZITE PE VENIT, PROFIT SI CASTIGURI DIN CAPITAL	49.000	49.000	43.424		43.424	43.424		
0502	50					Alte impozite pe venit, profit si cistiguri din capital	49.000	49.000	43.424		43.424	43.424		
0700	02					A3 IMPOZITE SI TAXE PE PROPRIETATE	6.607.000	6.065.000	24.483.652	16.472.637	8.011.015	5.272.330		19.211.322
0702						IMPOZITE SI TAXE PE PROPRIETATE	6.607.000	6.065.000	24.483.652	16.472.637	8.011.015	5.272.330		19.211.322
	01					Impozit si taxa pe cladiri	4.954.000	4.545.000	21.829.676	15.506.831	6.322.845	3.842.913		17.986.763

Capi- tol	Sub- capi- tol	Pa- ra- graf	Gru- pa / Titlu	Ar- ti- col	Ali- ne- at	Denumire indicator	Prevederi bugetare anuale aprobrate la finele perioadei de raportare	Prevederi bugetare trimestriale cumulate	Drepturi constatate			Incasari realizate	Stingeri pe alte cai decat incasari	Drepturi constatate de incasat
									Total, din care:	din anii precedenti	din anul curent			
A						B	1	2	3=4+5	4	5	6	7	8=3-6-7
0702	01	01				Impozit pe cladiri de la persoane fizice	2.223.000	2.039.000	2.327.696	638.771	2.188.925	1.918.234		909.462
0702	01	02				Impozit si taxa pe cladiri de la persoane juridice	2.731.000	2.506.000	19.001.980	14.868.060	4.133.920	1.924.679		17.077.301
0702	02					Impozit si taxa pe teren	1.435.000	1.317.000	2.431.036	965.806	1.465.230	1.206.477		1.224.559
		01				Impozit pe terenuri de la persoane fizice	1.028.000	943.000	1.208.738	201.232	1.007.506	844.639		364.099
0702	02	02				Impozit si taxa pe teren de la persoane juridice	407.000	374.000	1.222.298	764.574	457.724	361.838		860.460
0702	03					Taxe judiciare de timbru si alte taxe de timbru	218.000	203.000	222.940		222.940	222.940		
1000	02					A4 IMPOZITE SI TAXE PE BUNURI SI SERVICII	38.033.000	34.870.000	33.841.789	2.550.994	31.290.795	30.928.030		2.913.759
1102						SUME DEFALCATE DIN TVA	36.195.000	33.238.000	29.258.238		29.258.238	29.258.238		
		02				Sume defalcate din taxa pe valoarea adaugata pentru finantarea cheltuielilor descentralizate la nivelul comunelor, oraselor, municipiilor, sectoarelor si Municipiului Bucuresti	35.310.000	32.529.000	29.087.238		29.087.238	29.087.238		
1102	06					Sume defalcate din taxa pe valoarea adaugata pentru echilibrarea bugetelor locale	765.000	598.000	60.000		60.000	60.000		
1102	09					Sume defalcate din taxa pe valoarea adaugata pentru finantarea invatamantului particular sau confesional acreditat	120.000	111.000	111.000		111.000	111.000		
1502						TAXE PE SERVICII SPECIFICE	11.000	11.000	2.882		2.882	2.882		

Capi- tol	Sub- capi- tol	Pa- ra- graf	Gru- pa / Ti- tu- col	Ar- ti- col	Ali- ne- at	Denumire indicator	Prevederi bugetare anuale aprobrate la finele perioadei de raportare	Prevederi bugetare trimestriale cumulate	Drepturi constatate			Incasari realizate	Stingeri pe alte cai decat incasari	Drepturi constatate de incasat
									Total, din care:	din anii precedenti	din anul curent			
A						B	1	2	3=4+5	4	5	6	7	8=3-6-7
						majoritar de stat	236.500	236.500	236.472		236.472	236.472		
3300	02					C2. VANZARI DE BUNURI SI SERVICII	3.386.000	3.116.000	3.022.209		3.022.209	3.022.209		
3302						VENITURI DIN PRESTARI DE SERVICII SI ALTE ACTIVITATI	365.000	335.000	356.466		356.466	356.466		
3302	08					Venituri din prestari de servicii	195.000	180.000	168.105		168.105	168.105		
	24					Taxe din activitati cadastrale si agricultura	170.000	155.000	188.361		188.361	188.361		
3402						VENITURI DIN TAXE ADMINISTRATIVE, ELIBERARI PERMISE	61.000	61.000	62.298		62.298	62.298		
3402	02					Taxe extrajudiciare de timbru	61.000	61.000	62.298		62.298	62.298		
3502						AMENZI, PENALITATI SI CONFISCARI	1.282.000	1.176.000	883.125		883.125	883.125		
	01					Venituri din amenzi si alte sanctiuni aplicate potrivit dispozitiilor legale	1.281.000	1.175.000	882.715		882.715	882.715		
3502	01	02				Venituri din amenzi si alte sanctiuni aplicate de catre alte institutii de specialitate	1.281.000	1.175.000	882.715		882.715	882.715		
3502	02					Penalitati pentru nedepunere sau depunere cu intarziere declaratiei de impozite si taxe	1.000	1.000	410		410	410		
3602						DIVERSE VENITURI	1.678.000	1.544.000	1.720.320		1.720.320	1.720.320		
	06					Taxe speciale	1.628.000	1.494.000	1.706.946		1.706.946	1.706.946		
	50					Alte venituri	50.000	50.000	13.374		13.374	13.374		
3702	03					Varsaminte din sectiunea de functionare pentru finantarea sectiunii de dezvol- tare a bugetului local(cu semnul minus)	-3.968.000	-3.958.000	-2.550.953		-2.550.953	-2.550.953		
3702	04					Varsaminte din sectiunea de functionare	3.968.000	3.958.000	2.550.953		2.550.953	2.550.953		

Capi- tol	Sub- capi- tol	Pa- ra- graf	Gru- pa / Titlu	Ar- ti- col	Ali- ne- at	Denumire indicator	Prevederi bugetare anuale aprobrate la finele perioadei de raportare	Prevederi bugetare trimestriale cumulate	Drepturi constatate			Incasari realizate	Stingeri pe alte cai decat incasari	Drepturi constatate de incasat
									Total, din care:	din anii precedenti	din anul curent			
A						B	1	2	3=4+5	4	5	6	7	8=3-6-7
4202	16	02				investitiilor in sanatate	3.500.000	3.000.000	1.874.000		1.874.000	1.874.000		
						Subventii de la bugetul de stat catre bugetele locale pentru finantarea reparatiilor capitale in sanatate	3.500.000	3.000.000	1.874.000		1.874.000	1.874.000		
4202	28					Subventii primite din Fondul de Interventie			-436.615		-436.615	-436.615		
4202	34					Subventii pentru acordarea ajutorului pentru incalzirea locuintei cu lemne, carbuni, combustibili petrolieri	1.000	1.000	806		806	806		
4202	40					Subventii de la bugetul de stat catre bugetele locale pentru realizarea obiectivelor de investitii in turism	280.000	280.000						
4202	41					Subventii de la bugetul de stat pentru finantarea sanatatii	76.000	76.000	57.000		57.000	57.000		
4202	65					Finantarea Programului National de Dezvoltare Locala	1.477.000	1.477.000	119.549		119.549	119.549		
4302						SUBVENTII DE LA ALTE ADMINISTRATII	2.000.000	1.622.800	1.622.800		1.622.800	1.622.800		
	23					Subventii primite din bugetul judetului pentru clasele de invatamant special organizate in cadrul unitatilor de invatamant de masa	2.000.000	1.622.800	1.622.800		1.622.800	1.622.800		

PRIMAR
FLORIN TIBERIU IACOB RIDZI

DIRECTOR ECONOMIC

INTOCMIT
SEF BIROU


MUNICIPIUL PETROSANI

Capi- tol	Sub- capi- tol	Pa- ra- graf	Gru- pa / Titlu	Ar- ti- col	Ali- ne- at	Denumire indicator	Prevederi bugetare anuale aprobrate la finele perioadei de raportare	Prevederi bugetare trimestriale cumulate	Drepturi constatate			Incasari realizate	Stingeri pe alte cai decat incasari	Drepturi constatate de incasat
									Total, din care:	din anii precedenti	din anul curent			
A						B	1	2	3=4+5	4	5	6	7	8=3-6-7
0001	02					TOTAL VENITURI-BUGET LOCAL	71.870.500	65.577.500	85.400.893	26.831.686	58.569.207	56.286.726		29.114.167
0002						I. VENITURI CURENTE	69.793.500	63.877.700	83.557.867	26.831.686	56.726.181	54.443.700		29.114.167
0003						A. VENITURI FISCALE	68.838.000	63.290.200	74.534.022	19.023.631	55.510.391	52.408.941		22.125.081
0004						A1. IMPOZIT PE VENIT, PROFIT SI CASTIGURI DIN CAPITAL	24.096.000	22.253.200	16.113.710		16.113.710	16.113.710		
0300						A1.2 IMPOZIT PE VENIT, PROFIT SI CASTIGURI DIN CAPITAL DE LA PERSOANE FIZICE	24.047.000	22.204.200	16.070.286		16.070.286	16.070.286		
0302						IMPOZIT PE VENIT	247.000	247.000	55.562		55.562	55.562		
	18					Impozitul pe veniturile din transferul proprietatilor imobiliare din patrimoniul personal	247.000	247.000	55.562		55.562	55.562		
0402						COTE SI SUME DEFALCATE DIN IMPOZITUL PE VENIT	23.800.000	21.957.200	16.014.724		16.014.724	16.014.724		
	01					Cote defalcate din impozitul pe venit	22.646.000	20.898.200	15.204.943		15.204.943	15.204.943		
	04					Sume alocate din cotele defalcate din impozitul pe venit pentru echilibrarea bugetelor locale	1.154.000	1.059.000	809.781		809.781	809.781		
0500	02					A1.3 ALTE IMPOZITE PE VENIT, PROFIT SI CASTIGURI DIN CAPITAL	49.000	49.000	43.424		43.424	43.424		
0502						ALTE IMPOZITE PE VENIT, PROFIT SI CASTIGURI DIN CAPITAL	49.000	49.000	43.424		43.424	43.424		
	50					Alte impozite pe venit, profit si cistiguri din capital	49.000	49.000	43.424		43.424	43.424		
0700	02					A3 IMPOZITE SI TAXE PE PROPRIETATE	6.607.000	6.065.000	24.483.652	16.472.637	8.011.015	5.272.330		19.211.322
0702						IMPOZITE SI TAXE PE PROPRIETATE	6.607.000	6.065.000	24.483.652	16.472.637	8.011.015	5.272.330		19.211.322
	01					Impozit si taxa pe cladiri	4.954.000	4.545.000	21.829.676	15.506.831	6.322.845	3.842.913		17.986.763

Capi- tol	Sub- capi- tol	Pa- ra- graf	Gru- pa / Titlu	Ar- ti- col	Ali- ne- at	Denumire indicator	Prevederi bugetare anuale aprobrate la finele perioadei de raportare	Prevederi bugetare trimestriale cumulate	Drepturi constatate			Incasari realizate	Stingeri pe alte cai decat incasari	Drepturi constatate de incasat
									Total, din care:	din anii precedenti	din anul curent			
A						B	1	2	3=4+5	4	5	6	7	8=3-6-7
0702	01	01				Impozit pe cladiri de la persoane fizice	2.223.000	2.039.000	2.827.696	638.771	2.188.925	1.918.234		909.462
		02				Impozit si taxa pe cladiri de la persoane juridice	2.731.000	2.506.000	19.001.980	14.868.060	4.133.920	1.924.679		17.077.301
	02					Impozit si taxa pe teren	1.435.000	1.317.000	2.431.036	965.806	1.465.230	1.206.477		1.224.559
		01				Impozit pe terenuri de la persoane fizice	1.028.000	943.000	1.208.738	201.232	1.007.506	844.639		364.099
		02				Impozit si taxa pe teren de la persoane juridice	407.000	374.000	1.222.298	764.574	457.724	361.838		860.460
	03					Taxe judiciare de timbru si alte taxe de timbru	218.000	203.000	222.940		222.940	222.940		
1000	02					A4 IMPOZITE SI TAXE PE BUNURI SI SERVICII	38.033.000	34.870.000	33.841.789	2.550.994	31.290.795	30.928.030		2.913.759
1102						SUME DEFALCATE DIN TVA	36.195.000	33.238.000	29.258.238		29.258.238	29.258.238		
	02					Sume defalcate din taxa pe valoarea adaugata pentru finantarea cheltuielilor descentralizate la nivelul comunelor, oraselor, municipiilor, sectoarelor si Municipiului Bucuresti	35.310.000	32.529.000	29.087.238		29.087.238	29.087.238		
	06					Sume defalcate din taxa pe valoarea adaugata pentru echilibrarea bugetelor locale	765.000	598.000	60.000		60.000	60.000		
	09					Sume defalcate din taxa pe valoarea adaugata pentru finantarea invatamantului particular sau confesional acreditat	120.000	111.000	111.000		111.000	111.000		
1502						TAXE PE SERVICII SPECIFICE	11.000	11.000	2.882		2.882	2.882		

Capi- tol	Sub- capi- tol	Pa- ra- graf	Gru- pa / Titlu	Ar- ti- col	Ali- ne- at	Denumire indicator	Prevederi bugetare anuale aprobrate la finele perioadei de raportare	Prevederi bugetare trimestriale cumulate	Drepturi constatate			Incasari realizate	Stingeri pe alte cai decat incasari	Drepturi constatate de incasat
									Total, din care:	din anii precedenti	din anul curent			
A						B	1	2	3=4+5	4	5	6	7	8=3-6-7
3702	03					tare a bugetului local(cu semnul minus)	-3.968.000	-3.958.000	-2.550.953		-2.550.953	-2.550.953		
4000	02					III OPERATIUNI FINANCIARE			599.035		599.035	599.035		
4002						INCASARI DIN RAMBURSAREA IMPRUMUTURILOR ACORDATE			599.035		599.035	599.035		
	18					Sume din excedentul bugetului local utilizate pentru finantarea cheltuielilor sectiunii de functionare			599.035		599.035	599.035		
4100	02					IV. SUBVENTII	2.077.000	1.699.800	1.243.991		1.243.991	1.243.991		
4200						SUBVENTII DE LA ALTE NIVELE ALE ADMINISTRATIEI PUBLICE	2.077.000	1.699.800	1.243.991		1.243.991	1.243.991		
4202						SUBVENTII DE LA BUGETUL DE STAT	77.000	77.000	-378.809		-378.809	-378.809		
	28					Subventii primite din Fondul de Interventie			-436.615		-436.615	-436.615		
	34					Subventii pentru acordarea ajutorului pentru incalzirea locuintei cu lemne, carbuni, combustibili petrolieri	1.000	1.000	806		806	806		
	41					Subventii de la bugetul de stat pentru finantarea sanatatii	76.000	76.000	57.000		57.000	57.000		
4302						SUBVENTII DE LA ALTE ADMINISTRATII	2.000.000	1.622.800	1.622.800		1.622.800	1.622.800		
	23					Subventii primite din bugetul judetului pentru clasele de invatamant special organizate in cadrul scoala de invatamant de mare								
							2.000.000	1.622.800	1.622.800		1.622.800	1.622.800		

FRIMAR



DIRECTOR ECONOMIC

INTOCMIT
SEF BIROU

CONTUL DE EXECUTIE AL BUGETULUI LOCAL - VENITURI

30.09.2017

SECTIUNEA DE DEZVOLTARE

MUNICIPIUL PETROSANI

Pag. 1 -lei-

Capi- tol	Sub- capi- tol	Pa- ra- graf	Gru- pa / Titlu	Ar- ti- col	Ali- ne- at	Denumire indicator	Prevederi bugetare anuale aprobrate la finele perioadei de raportare	Prevederi bugetare trimestriale cumulate	Drepturi constatate			Incasari realizate	Stingeri pe alte cai decat incasari	Drepturi constatate de incasat
									Total, din care:	din anii precedenti	din anul curent			
A						B	1	2	3=4+5	4	5	6	7	8=3-6-7
0001	02					TOTAL VENITURI-BUGET LOCAL	9.647.470	9.137.470	5.311.847		5.311.847	5.311.847		
0002						I. VENITURI CURENTE	3.968.000	3.958.000	2.550.953		2.550.953	2.550.953		
2900						C. VENITURI NEFISCALE	3.968.000	3.958.000	2.550.953		2.550.953	2.550.953		
3300						C2. VANZARI DE BUNURI SI SERVICII	3.968.000	3.958.000	2.550.953		2.550.953	2.550.953		
3702						TRANSFERURI VOLUNTARE, ALTELE DECAT SUBVENTIILE	3.968.000	3.958.000	2.550.953		2.550.953	2.550.953		
	04					Varsaminte din sectiunea de functionare	3.968.000	3.958.000	2.550.953		2.550.953	2.550.953		
3900	02					II. VENITURI DIN CAPITAL	203.200	203.200	199.855		199.855	199.855		
3902						VENITURI DIN VALORIFICAREA UNOR BUNURI	203.200	203.200	199.855		199.855	199.855		
	03					Venituri din vanzarea locuintelor construite din fondurile statului	86.000	86.000	82.646		82.646	82.646		
	07					Venituri din vanzarea unor bunuri aparținind domeniului privat al statului sau al unitatilor administrativ- teritoriale	117.200	117.200	117.209		117.209	117.209		
4000	02					III OPERATIUNI FINANCIARE			567.490		567.490	567.490		
4002						INCASARI DIN RAMBURSAREA IMPRUMUTURILOR ACORDATE			567.490		567.490	567.490		
	14					Sume din excedentul bugetului local utilizate pentru finantarea cheltuielilor sectiunii de dezvoltare			567.490		567.490	567.490		
4100	02					IV. SUBVENTII	5.476.270	4.976.270	1.993.549		1.993.549	1.993.549		
4200						SUBVENTII DE LA ALTE NIVELE ALE ADMINISTRATIEI PUBLICE	5.476.270	4.976.270	1.993.549		1.993.549	1.993.549		
4202						SUBVENTII DE LA BUGETUL DE STAT	5.476.270	4.976.270	1.993.549		1.993.549	1.993.549		
	05					Planuri si regulamente de urbanism	31.820	31.820						

Capi- tol	Sub- capi- tol	Pa- ra- graf	Gru- pa / Titlu	Ar- ti- col	Ali- ne- at	Denumire indicator	Prevederi bugetare anuale aprobrate la finele perioadei de raportare	Prevederi bugetare trimestriale cumulate	Drepturi constatate			Incasari realizate	Stingeri pe alte cai decat incasari	Drepturi constatate de incasat
									Total, din care:	din anii precedenti	din anul curent			
A						B	1	2	3=4+5	4	5	6	7	8=3-6-7
4202	12					Subventii pentru reabilitarea termica a cladirilor de locuit	187.450	187.450						
	16					Subventii de la bugetul de stat catre bugetele locale pentru finantarea investitiilor in sanatate	3.500.000	3.000.000	1.874.000		1.874.000	1.874.000		
		02				Subventii de la bugetul de stat catre bugetele locale pentru finantarea reparatiilor capitale in sanatate	3.500.000	3.000.000	1.874.000		1.874.000	1.874.000		
	40					Subventii de la bugetul de stat catre bugetele locale pentru realizarea obiectivelor de investitii in turism	280.000	280.000						
	65					Finantarea Programului National de Dezvoltare Locala	1.477.000	1.477.000	119.549		119.549	119.549		

PRIMAR

DIRECTOR ECONOMIC

INTOCMIT
SEF BIROU

CONTUL DE EXECUTIE AL BUGETULUI LOCAL - CHELTUIELI - TOTAL
30.09.2017

MUNICIPIUL PETROSANI

Pag. 1 - lei-

Capi- tol	Sub- capi- tol	Pa- ra- graf	Gru- pa / Titlu	Ar- ti- col	Ali- ne- at	Denumire indicator	Credite de angajament	Credite bugetare		Angajamente bugetare	Angajamente legale	Plati efectuate	Angajamente legale de platit	Cheltuieli efective
								anuale aprobrate la finele perioadei de raportare	trimestriale cumulate					
A						B	1	2	3	4	5	6	7=5-6	8
5002						TOTAL CHELTUIELI	83.035.970	83.035.970	76.232.970	79.669.182	70.562.356	57.706.009	12.856.347	56.529.037
5100	02					Partea I-a SERVICII PUBLICE GENERALE	9.210.820	9.210.820	8.595.820	8.891.937	8.169.526	5.882.324	2.287.202	6.071.069
5102						AUTORITATI PUBLICE SI ACTIUNI EXTERNE	7.481.820	7.481.820	7.177.820	7.447.937	6.785.954	4.701.218	2.084.736	4.869.480
	01					Autoritati executive si legislative	7.481.820	7.481.820	7.177.820	7.447.937	6.785.954	4.701.218	2.084.736	4.869.480
	03					Autoritati executive	7.481.820	7.481.820	7.177.820	7.447.937	6.785.954	4.701.218	2.084.736	4.869.480
5402						ALTE SERVICII PUBLICE GENERALE	636.000	636.000	610.000	636.000	605.474	403.008	202.466	423.586
	10					Servicii publice comunitare de evidenta a persoanelor	601.000	601.000	575.000	601.000	590.858	398.884	191.974	416.418
5402	50					Alte servicii publice generale	35.000	35.000	35.000	35.000	14.616	4.124	10.492	7.168
5502						TRANZACTII PRIVIND DATORIA PUBLICA SI IMPRUMUTURI	1.093.000	1.093.000	808.000	808.000	778.098	778.098		778.003
6000	02					Partea II-a APARARE, ORDINE PUBLICA SI SIGURANTA NATIONALA	2.124.000	2.124.000	2.031.000	2.123.200	2.082.551	1.441.663	640.888	1.593.148
6102						ORDINE PUBLICA SI SIGURANTA NATIONALA	2.124.000	2.124.000	2.031.000	2.123.200	2.082.551	1.441.663	640.888	1.593.148
	03					Ordine publica	2.089.000	2.089.000	1.996.000	2.088.200	2.068.639	1.427.751	640.888	1.588.330
	04					Politie comunitara	2.089.000	2.089.000	1.996.000	2.088.200	2.068.639	1.427.751	640.888	1.588.330
	05					Protectie civila si protectia contra incendiilor (protectie civila nonmilitara)	35.000	35.000	35.000	35.000	13.912	13.912		4.818
6500	02					Partea III-a CHELTUIELI SOCIAL-CULTURALE	50.090.500	50.090.500	45.705.100	47.932.311	42.605.670	35.176.489	7.429.181	35.750.071
6502						INVATAMANT	32.603.500	32.603.500	31.064.800	31.762.230	29.482.783	24.390.094	5.092.689	24.791.037
	03					Invatamant prescolar si primar	9.946.000	9.946.000	9.546.460	9.450.390	8.338.477	7.420.767	917.710	7.320.189
	01					Invatamant prescolar	4.873.000	4.873.000	4.826.460	4.385.390	3.364.106	3.226.835	137.271	3.101.333
	02					Invatamant primar	5.073.000	5.073.000	4.720.000	5.065.000	4.974.371	4.193.932	780.439	4.218.856
	04					Invatamant secundar	19.137.500	19.137.500	18.403.540	18.869.040	17.904.109	14.765.698	3.138.411	15.311.672
	01					Invatamant secundar inferior	7.357.300	7.357.300	6.882.300	7.296.800	6.932.076	5.682.496	1.249.580	5.816.025

Capi- tol	Sub- capi- tol	Pa- ra- graf	Gru- pa / Titlu	Ar- ti- col	Ali- ne- at	Denumire indicator	Credite de angajament	Credite bugetare		Angajamente bugetare	Angajamente legale	Plati efectuate	Angajamente legale de platit	Cheltuieli efective
								anuale aprobrate la finele perioadei de raportare	trimestriale cumulate					
A						B	1	2	3	4	5	6	7=5-6	8
6502	02					Invatamant secundar superior	10.978.200	10.978.200	10.737.240	10.773.240	10.184.550	8.649.287	1.535.263	8.831.999
	03					Invatamant profesional	802.000	802.000	784.000	799.000	787.483	433.915	353.568	663.648
	05					Invatamant postliceal	1.339.000	1.339.000	1.320.000	1.337.000	1.328.860	791.367	537.493	802.189
	07					Invatamant nedefinit prin nivel	2.000.000	2.000.000	1.622.800	1.924.800	1.769.487	1.270.412	499.075	1.218.837
	04					Invatamant special	2.000.000	2.000.000	1.622.800	1.924.800	1.769.487	1.270.412	499.075	1.218.837
	50					Alte cheltuieli in domeniul invatamantului	181.000	181.000	172.000	181.000	141.850	141.850		138.150
6602						SANATATE	4.555.000	4.555.000	4.018.000	4.055.000	2.293.327	2.214.878	78.449	2.217.165
	06					Servicii medicale in unitati sanitare cu paturi	4.200.000	4.200.000	3.700.000	3.700.000	1.974.000	1.974.000		1.974.000
6602	06	01				Spitale generale	4.200.000	4.200.000	3.700.000	3.700.000	1.974.000	1.974.000		1.974.000
	08					Servicii de sanatate publica	314.000	314.000	277.000	314.000	283.629	205.180	78.449	207.467
	50					Alte cheltuieli in domeniul sanatatii	41.000	41.000	41.000	41.000	35.698	35.698		35.698
	50					Alte institutii si actiuni sanitare	41.000	41.000	41.000	41.000	35.698	35.698		35.698
6702						CULTURA, RECREERE SI RELIGIE	2.057.000	2.057.000	1.973.700	1.982.829	1.295.164	1.176.607	118.557	1.256.704
	03					Servicii culturale	1.075.000	1.075.000	1.011.700	1.000.829	571.502	452.945	118.557	533.042
	02					Biblioteci publice comunale, orasenesti, municipale	186.000	186.000	163.700	186.000	165.334	105.171	60.163	99.874
6702	03	03				Muzee	119.000	119.000	116.000	119.000	92.670	34.276	58.394	35.227
	30					Alte servicii culturale	770.000	770.000	732.000	695.829	313.498	313.498		397.941
	05					Servicii recreative si sportive	552.000	552.000	532.000	552.000	423.662	423.662		423.662
	01					Sport	552.000	552.000	532.000	552.000	423.662	423.662		423.662
	06					Servicii religioase	400.000	400.000	400.000	400.000	300.000	300.000		300.000
	50					Alte servicii in domeniile culturii, recreerii si religiei	30.000	30.000	30.000	30.000				
6802						ASIGURARI SI ASISTENTA SOCIALA	10.875.000	10.875.000	8.648.600	10.132.252	9.534.396	7.394.910	2.139.486	7.485.165

Capi- tol	Sub- capi- tol	Pa- ra- graf	Gru- pa / Titlu	Ar- ti- col	Ali- ne- at	Denumire indicator	Credite de angajament	Credite bugetare		Angajamente bugetare	Angajamente legale	Plati efectuate	Angajamente legale de platit	Cheltuieli efective
								anuale aprobrate la finele perioadei de raportare	trimestriale cumulate					
A						B	1	2	3	4	5	6	7=5-6	8
6802	05					Asistenta sociala in caz de boli si invaliditati	7.568.000	7.568.000	5.912.000	7.005.000	6.957.569	5.491.167	1.466.402	5.505.005
6802	05	02				Asistenta sociala in caz de invaliditate	7.568.000	7.568.000	5.912.000	7.005.000	6.957.569	5.491.167	1.466.402	5.505.005
		10				Ajutoare pentru locuinte	73.600	73.600	73.600	73.600	806	806		806
		15				Prevenirea excluderii sociale	923.000	923.000	836.000	834.152	588.488	516.688	71.800	513.563
		01				Ajutor social	573.000	573.000	540.000	538.152	390.685	318.885	71.800	318.443
		02				Cantine de ajutor social	350.000	350.000	296.000	296.000	197.803	197.803		195.120
		50				Alte cheltuieli in domeniul asigurarilor si asistentei sociale	2.310.400	2.310.400	1.827.000	2.219.500	1.987.533	1.386.249	601.284	1.465.791
6802	50	50				Alte cheltuieli in domeniul asistentei sociale	2.310.400	2.310.400	1.827.000	2.219.500	1.987.533	1.386.249	601.284	1.465.791
7000	02					Partea IV-a SERVICII SI DEZVOLTARE PUBLICA, LOCUINTE, MEDIU SI APE	15.125.050	15.125.050	13.677.450	14.403.162	12.271.563	10.573.631	1.697.932	10.397.921
7002						LOCUINTE, SERVICII SI DEZVOLTARE PUBLICA	11.142.550	11.142.550	10.037.350	10.177.662	8.616.052	7.380.944	1.235.108	7.216.765
		06				Iluminat public si electrificari	1.250.000	1.250.000	1.170.000	1.170.000	1.096.908	1.001.247	95.661	1.096.907
		50				Alte servicii in domeniile locuintelor, serviciilor si dezvoltarii comunale	9.892.550	9.892.550	8.867.350	9.007.662	7.519.144	6.379.697	1.139.447	6.119.858
7402						PROTECTIA MEDIULUI	3.982.500	3.982.500	3.640.100	4.225.500	3.655.511	3.192.687	462.824	3.181.156
		05				Salubritate si gestiunea deseurilor	3.276.000	3.276.000	2.978.600	3.519.000	3.196.239	2.733.415	462.824	2.721.884
		01				Salubritate	800.000	800.000	720.000	800.000	688.192	688.192		688.192
		02				Colectarea, tratarea si distrugerea deseurilor	2.476.000	2.476.000	2.258.600	2.719.000	2.508.047	2.045.223	462.824	2.033.692
7402	06					Canalizarea si tratarea apelor reziduale	706.500	706.500	661.500	706.500	459.272	459.272		459.272
8000	02					Partea V-a ACTIUNI ECONOMICE	6.485.600	6.485.600	6.223.600	6.318.572	5.433.046	4.631.902	801.144	2.716.828
8002						ACTIUNI GENERALE ECONOMICE, SI DE MUNCA	905.000	905.000	900.000	900.000	900.000	161.983	738.017	161.983

Capi- tol	Sub- capi- tol	Pa- ra- graf	Gru- pa / Titlu	Ar- ti- col	Ali- ne- at	Denumire indicator	Credite de angajament	Credite bugetare		Angajamente bugetare	Angajamente legale	Plati efectuate	Angajamente legale de platit	Cheltuieli efective
								anuale aprobrate la finele perioadei de raportare	trimestriale cumulate					
A						B	1	2	3	4	5	6	7=5-6	8
8002	01					Actiuni generale economice si comerciale	905.000	905.000	900.000	900.000	900.000	161.983	738.017	161.983
		06				Prevenire si combatere inundatii si gheturi	905.000	905.000	900.000	900.000	900.000	161.983	738.017	161.983
8102						COMBUSTIBILI SI ENERGIE	460.000	460.000	460.000	460.000	385.160	385.160		385.160
		50				Alte cheltuieli privind combustibili si energia	460.000	460.000	460.000	460.000	385.160	385.160		385.160
8402						TRANSPORTURI	4.347.600	4.347.600	4.090.600	4.320.600	3.617.905	3.617.905		1.734.660
		03				Transport rutier	4.347.600	4.347.600	4.090.600	4.320.600	3.617.905	3.617.905		1.734.660
					03	Strazi	4.347.600	4.347.600	4.090.600	4.320.600	3.617.905	3.617.905		1.734.660
8702						ALTE ACTIUNI ECONOMICE	773.000	773.000	773.000	637.972	529.981	466.854	63.127	435.025
		04				Turism	374.000	374.000	374.000	238.972	272.866	209.739	63.127	177.909
		50				Alte actiuni economice	399.000	399.000	399.000	399.000	257.115	257.115		257.116

Capi- tol	Sub- capi- tol	Pa- ra- graf	Gru- pa / Titlu	Ar- ti- col	Ali- ne- at	Denumire indicator	Credite de angajament	Credite bugetare		Angajamente bugetare	Angajamente legale	Plati efectuate	Angajamente legale de platit	Cheltuieli efective
								anuale aprobrate la finele perioadei de raportare	trimestriale cumulate					
A						B	1	2	3	4	5	6	7=5-6	8
5002						TOTAL CHELTUIELI	83.035.970	83.035.970	76.232.970	79.669.182	70.562.356	57.706.009	12.856.347	56.529.037
	01					CHELTUIELI CURENTE	74.643.950	74.643.950	68.612.950	72.361.862	65.781.478	52.925.131	12.856.347	54.446.555
	10					TITLUL I CHELTUIELI DE PERSONAL	43.755.000	43.755.000	40.337.100	43.998.000	44.075.500	32.207.337	11.868.163	33.060.004
	10	01				Cheltuieli salariale in bani	35.278.540	35.278.540	32.466.970	35.278.540	35.356.040	26.101.914	9.254.126	26.774.098
	10	01	01			Salarii de baza	31.396.340	31.396.340	28.690.170	31.396.340	31.396.340	23.891.048	7.505.292	24.549.915
	10	01	05			Sporuri pentru conditii de munca	545.500	545.500	504.500	545.500	537.500	231.968	305.532	204.827
	10	01	06			Alte sporuri	243.200	243.200	234.800	243.200	328.700	107.891	220.809	109.935
	10	01	11			Fond aferent platii cu ora	2.261.000	2.261.000	2.215.000	2.261.000	2.261.000	1.621.160	639.840	1.661.852
	10	01	12			Indemnizatii platite unor persoane din afara unitatii	409.000	409.000	399.000	409.000	409.000	237.564	171.436	239.392
	10	01	13			Indemnizatii de delegare	15.000	15.000	15.000	15.000	15.000	5.491	9.509	6.160
	10	01	30			Alte drepturi salariale in bani	408.500	408.500	408.500	408.500	408.500	6.792	401.708	2.017
	10	02				Cheltuieli salariale in natura	400.000	400.000	380.000	400.000	400.000	302.187	97.813	299.437
	10	02	02			Norme de hrana	400.000	400.000	380.000	400.000	400.000	302.187	97.813	299.437
	10	03				Contributii	8.076.460	8.076.460	7.490.130	8.319.460	8.319.460	5.803.236	2.516.224	5.986.469
	10	03	01			Contributii de asigurari sociale de stat	5.644.050	5.644.050	5.207.320	5.644.050	5.644.050	4.114.280	1.529.770	4.219.175
	10	03	02			Contributii de asigurari de somaj	190.760	190.760	187.660	190.760	190.760	125.658	65.102	128.594
	10	03	03			Contributii de asigurari sociale de sanatate	1.778.520	1.778.520	1.654.520	2.021.520	2.021.520	1.331.540	689.980	1.350.360
	10	03	04			Contributii de asigurari pentru accidente de munca si boli profesionale	83.230	83.230	82.130	83.230	83.230	47.952	35.278	48.446
	10	03	05			Prime de asigurare viata platite de angajator pentru angajati	3.000	3.000	3.000	3.000	3.000	2.508	492	2.508
	10	03	06			Contributii pentru concedii si indemnizatii	376.900	376.900	355.500	376.900	376.900	181.298	195.602	237.386

Capi- tol	Sub- capi- tol	Pa- ra- graf	Gru- pa / Tidu	Ar- ti- col	Ali- ne- at	Denumire indicator	Credite de angajament	Credite bugetare		Angajamente bugetare	Angajamente legale	Plati efectuate	Angajamente legale de platit	Cheltuieli efective
								anuale aprobrate la finele perioadei de raportare	trimestriale cumulate					
A						B	1	2	3	4	5	6	7=5-6	8
			20			TITLUL II BUNURI SI SERVICII	17.137.500	17.137.500	15.957.300	16.006.312	12.559.652	11.649.768	909.884	12.007.238
			20	01		Bunuri si servicii	11.801.700	11.801.700	10.911.200	11.365.240	9.103.888	8.942.475	161.413	9.034.214
			20	01	01	Furnituri de birou	170.600	170.600	140.920	143.100	93.253	88.670	4.583	85.202
			20	01	02	Materiale pentru curatenie	150.600	150.600	121.600	122.100	80.227	80.227		76.022
			20	01	03	Incalzit, iluminat si forta motrica	1.878.300	1.878.300	1.852.260	1.863.340	1.337.067	1.337.067		1.336.075
			20	01	04	Apa, canal si salubritate	704.200	704.200	618.770	669.700	389.953	389.953		389.953
			20	01	05	Carburanti si lubrifianti	703.000	703.000	650.000	695.000	574.115	528.837	45.278	477.438
			20	01	06	Piese de schimb	46.000	46.000	35.000	40.000	13.546	13.546		13.546
			20	01	07	Transport	408.800	408.800	345.800	350.800	252.540	252.540		249.965
			20	01	08	Posta, telecomunicatii, radio, tv, internet	330.900	330.900	306.900	310.400	235.762	232.486	3.276	232.310
			20	01	09	Materiale si prestari de servicii cu caracter functional	6.365.000	6.365.000	5.920.650	6.201.500	5.414.368	5.318.357	96.011	5.462.011
			20	01	30	Alte bunuri si servicii pentru intretinere si functionare	1.044.300	1.044.300	919.300	969.300	713.057	700.792	12.265	711.692
			20	02		Reparatii curente	1.583.500	1.583.500	1.545.500	1.169.500	1.222.825	484.808	738.017	484.807
			20	03		Hrana	664.400	664.400	549.200	515.460	368.369	368.369		356.432
			20	03	01	Hrana pentru oameni	664.400	664.400	549.200	515.460	368.369	368.369		356.432
			20	04		Medicamente si materiale sanitare	42.000	42.000	42.000	40.000	24.632	24.632		24.632
			20	04	01	Medicamente	3.500	3.500	3.500	2.500				
			20	04	02	Materiale sanitare	6.500	6.500	6.500	5.500	1.478	1.478		1.478
			20	04	04	Dezinfectanti	32.000	32.000	32.000	32.000	23.154	23.154		23.154
			20	05		Bunuri de natura obiectelor de inventar	215.000	215.000	213.000	166.500	160.640	153.560	7.080	417.174
			20	05	01	Uniforme si echipament	60.000	60.000	60.000	18.000	44.198	44.198		106.968
			20	05	03	Lenjerie si accesorii de pat	3.000	3.000	3.000	3.000	3.000	3.000		
			20	05	30	Alte obiecte de inventar	152.000	152.000	150.000	145.500	113.442	106.362	7.080	310.206

Capi- tol	Sub- capi- tol	Pa- ra- graf	Gru- pa / Titlu	Ar- ti- col	Ali- ne- at	Denumire indicator	Credite de angajament	Credite bugetare		Angajamente bugetare	Angajamente legale	Plati efectuate	Angajamente legale de platit	Cheltuieli efective
								anuale aprobrate la finele perioadei de raportare	trimestriale cumulate					
A						B	1	2	3	4	5	6	7=5-6	8
						interne directe	1.093.000	1.093.000	808.000	808.000	778.098	778.098		778.003
	40					TITLUL IV SUBVENTII	962.000	962.000	942.000	962.000	808.822	808.822		808.822
	40	03				Subventii pentru acoperirea diferentelor de pret si tarif	460.000	460.000	460.000	460.000	385.160	385.160		385.160
	40	30				Alte subventii	502.000	502.000	482.000	502.000	423.662	423.662		423.662
	51					TITLUL VI TRANSFERURI INTRE UNITATI ALE ADMINISTRATIEI PUBLICE	4.502.450	4.502.450	3.992.450	4.002.450	1.992.468	1.992.468		1.984.000
	51	01				Transferuri curente	15.000	15.000	15.000	15.000	10.000	10.000		10.000
	51	01	03			Actiuni de sanatate	15.000	15.000	15.000	15.000	10.000	10.000		10.000
	51	02				Transferuri de capital	4.487.450	4.487.450	3.977.450	3.987.450	1.982.468	1.982.468		1.974.000
	51	02	28			Transferuri din bugetele locale pentru finantarea cheltuielilor de capital din domeniul sanatatii	4.200.000	4.200.000	3.700.000	3.700.000	1.974.000	1.974.000		1.974.000
	51	02	29			Alte transferuri de capital catre instituti publice	287.450	287.450	277.450	287.450	8.468	8.468		
	55					TITLUL VII ALTE TRANSFERURI	376.500	376.500	367.500	376.500	347.472	347.472		347.472
	55	01				A. Transferuri interne	376.500	376.500	367.500	376.500	347.472	347.472		347.472
	55	01	42			Transferuri din bugetul local catre asociatiile de dezvoltare intercomuni- tate	20.000	20.000	20.000	20.000				
	55	01	63			Finantarea invatamantului particular sau confesional acreditat	120.000	120.000	111.000	120.000	111.000	111.000		111.000
	55	01	65			Sume reprezentand contributia unitatilor administrativ-teritoriale la Fondul IID	236.500	236.500	236.500	236.500	236.472	236.472		236.472
	57					TITLUL VIII ASISTENTA SOCIALA	5.081.600	5.081.600	4.494.600	4.494.600	4.158.096	4.079.796	78.300	4.108.319

Capi- tol	Sub- capi- tol	Pa- ra- graf	Gru- pa / Titlu	Ar- ti- col	Ali- ne- at	Denumire indicator	Credite de angajament	Credite bugetare		Angajamente bugetare	Angajamente legale	Plati efectuate	Angajamente legale de platit	Cheltuieli efective
								anuale aprobate la finele perioadei de raportare	trimestriale cumulate					
A						B	1	2	3	4	5	6	7=5-6	8
			57	02		Ajutoare sociale	5.081.600	5.081.600	4.494.600	4.494.600	4.158.096	4.079.796	78.300	4.108.319
			57	02	01	Ajutoare sociale in numerar	4.720.600	4.720.600	4.133.600	4.133.600	3.827.246	3.820.746	6.500	3.840.793
			57	02	02	Ajutoare sociale in natura								7.966
			57	02	03	Tichete de cresa si tichete sociale pentru gradinita	61.000	61.000	61.000	61.000	30.850	30.850		27.150
			57	02	04	Tichete cadou acordate pentru cheltuieli sociale	300.000	300.000	300.000	300.000	300.000	228.200	71.800	232.410
			59			TITLUL XI ALTE CHELTUIELI	1.735.900	1.735.900	1.714.000	1.714.000	1.061.370	1.061.370		1.352.697
			59	01		Burse	577.000	577.000	577.000	577.000	348.524	348.524		613.176
			59	11		Asociatii si fundatii	708.900	708.900	687.000	687.000	412.846	412.846		439.521
			59	12		Sustinerea cultelor	400.000	400.000	400.000	400.000	300.000	300.000		300.000
			59	22		Actiuni cu caracter stiintific si social-cultural	50.000	50.000	50.000	50.000				
			70			CHELTUIELI DE CAPITAL	5.758.020	5.758.020	5.758.020	5.288.330	3.021.967	3.021.967		2.082.482
			71			TITLUL XIII ACTIVE NEFINANCIARE	5.758.020	5.758.020	5.758.020	5.288.330	3.021.967	3.021.967		2.082.482
			71	01		Active fixe	3.508.420	3.508.420	3.508.420	3.487.289	1.287.062	1.287.062		1.425.210
			71	01	01	Constructii	2.330.700	2.330.700	2.330.700	2.330.700	525.255	525.255		830.376
			71	01	02	Masini, echipamente si mijloace de transport	74.000	74.000	74.000	74.000	37.840	37.840		301.474
			71	01	03	Mobilier, aparatura birotica si alte active corporale	38.000	38.000	38.000	19.869	19.869	19.869		87.711
			71	01	30	Alte active fixe (inclusiv reparatii capitale)	1.065.720	1.065.720	1.065.720	1.062.720	704.098	704.098		205.649
			71	03		Reparatii capitale aferente activelor fixe	2.249.600	2.249.600	2.249.600	1.801.041	1.734.905	1.734.905		657.272
			79			OPERATIUNI FINANCIARE	2.634.000	2.634.000	1.862.000	2.119.000	1.858.921	1.858.921		

Capi- tol	Sub- capi- tol	Pa- ra- graf	Gru- pa / Tidu	Ar- ti- col	Ali- ne- at	Denumire indicator	Credite de angajament	Credite bugetare		Angajamente bugetare	Angajamente legale	Plati efectuate	Angajamente legale de platit	Cheltuieli efective
								anuale aprobrate la finele perioadei de raportare	trimestriale cumulate					
A						B	1	2	3	4	5	6	7=5-6	8
			81			TITLUL XVII RAMBURSARI DE CREDITE	2.634.000	2.634.000	1.862.000	2.119.000	1.858.921	1.858.921		
			81	02		Rambursari de credite interne	2.634.000	2.634.000	1.862.000	2.119.000	1.858.921	1.858.921		
			81	02	05	Rambursari de credite aferente datoriei publice interne locale	2.634.000	2.634.000	1.862.000	2.119.000	1.858.921	1.858.921		
			84			PLATI EFECTUATE IN ANII PRECEDENTI SI RECUPERATE IN ANUL CURENT				-100.010	-100.010	-100.010		
			85			Titlul XIX PLATI EFECTUATE IN ANII PRECEDENTII SI RECUPERATE IN ANUL CURENT				-100.010	-100.010	-100.010		
			85	01		Plati efectuate in anii precedenti si recuperate in anul curent				-100.010	-100.010	-100.010		
			85	01	01	Plati efectuate in anii precedenti si recuperate in anul curent (SF)				-25.839	-25.839	-25.839		
			85	01	05	Plati efectuate in anii precedenti si recuperate in anul curent aferente fondurilor externe nerambursabile				-74.171	-74.171	-74.171		
5100	02					Partea I-a SERVICII PUBLICE GENERALE	9.210.820	9.210.820	8.595.820	8.891.937	8.169.526	5.882.324	2.287.202	6.071.069
5102						AUTORITATI PUBLICE SI ACTIUNI EXTERNE	7.481.820	7.481.820	7.177.820	7.447.937	6.785.954	4.701.218	2.084.736	4.869.480
			01			CHELTUIELI CURENTE	7.213.000	7.213.000	6.909.000	7.195.000	6.695.820	4.611.084	2.084.736	4.770.306
			10			TITLUL I CHELTUIELI DE PERSONAL	5.851.000	5.851.000	5.565.000	5.851.000	5.851.000	3.770.190	2.080.810	4.031.814
			10	01		Cheltuieli salariale in bani	4.790.000	4.790.000	4.555.000	4.790.000	4.790.000	3.105.618	1.684.382	3.305.332
			10	01	01	Salarii de baza	4.235.000	4.235.000	4.023.000	4.235.000	4.235.000	2.857.281	1.377.719	3.068.873
			10	01	05	Sporuri pentru conditii de munca	270.000	270.000	257.000	270.000	270.000	115.773	154.227	101.965
			10	01	12	Indemnizatii platite unor persoane din afara unitatii	210.000	210.000	200.000	210.000	210.000	127.839	82.161	129.667
			10	01	13	Indemnizatii de delegare	7.000	7.000	7.000	7.000	7.000	3.587	3.413	3.689

Capi- tol	Sub- capi- tol	Pa- ra- graf	Gru- pa / Titlu	Ar- ti- col	Ali- ne- at	Denumire indicator	Credite de angajament	Credite bugetare		Angajamente bugetare	Angajamente legale	Plati efectuate	Angajamente legale de platit	Cheltuieli efective
								anuale aprobrate la finele perioadei de raportare	trimestriale cumulate					
A						B	1	2	3	4	5	6	7=5-6	8
			10	01	30	Alte drepturi salariale in bani	68.000	68.000	68.000	68.000	68.000	1.138	66.862	1.138
			10	03		Contributii	1.061.000	1.061.000	1.010.000	1.061.000	1.061.000	664.572	396.428	726.482
			10	03	01	Contributii de asigurari sociale de stat	745.000	745.000	708.000	745.000	745.000	486.311	258.689	508.605
			10	03	02	Contributii de asigurari de somaj	24.000	24.000	24.000	24.000	24.000	14.551	9.449	15.200
			10	03	03	Contributii de asigurari sociale de sanatate	245.000	245.000	233.000	245.000	245.000	159.074	85.926	166.316
			10	03	04	Contributii de asigurari pentru accidente de munca si boli profesionale	7.000	7.000	7.000	7.000	7.000	4.636	2.364	4.850
			10	03	06	Contributii pentru concedii si indemnizatii	40.000	40.000	38.000	40.000	40.000		40.000	31.511
			20			TITLUL II BUNURI SI SERVICII	1.362.000	1.362.000	1.344.000	1.344.000	844.820	840.894	3.926	738.492
			20	01		Bunuri si servicii	662.000	662.000	648.000	648.000	440.272	438.061	2.211	373.692
			20	01	01	Furnituri de birou	11.000	11.000	11.000	11.000	7.225	7.225		5.660
			20	01	02	Materiale pentru curatenie	4.000	4.000	4.000	4.000				
			20	01	03	Incalzit, iluminat si forta motrica	250.000	250.000	250.000	250.000	152.243	152.243		152.243
			20	01	04	Apa, canal si salubritate	10.000	10.000	10.000	10.000	5.330	5.330		5.330
			20	01	05	Carburanti si lubrifianti	101.000	101.000	101.000	101.000	100.422	100.422		36.126
			20	01	08	Posta, telecomunicatii, radio, tv, internet	155.000	155.000	147.000	147.000	113.338	111.127	2.211	113.338
			20	01	09	Materiale si prestari de servicii cu caracter functional	70.000	70.000	67.000	67.000	32.005	32.005		32.005
			20	01	30	Alte bunuri si servicii pentru intretinere si functionare	61.000	61.000	58.000	58.000	29.709	29.709		28.990
			20	05		Bunuri de natura obiectelor de inventar	35.000	35.000	35.000	35.000	33.866	33.866		
			20	05	30	Alte obiecte de inventar	35.000	35.000	35.000	35.000	33.866	33.866		

Capi- tol	Sub- capi- tol	Pa- ra- graf	Gru- pa / Titlu	Ar- ti- col	Ali- ne- at	Denumire indicator	Credite de angajament	Credite bugetare		Angajamente bugetare	Angajamente legale	Plati efectuate	Angajamente legale de platit	Cheltuieli efective
								anuale aprobrate la finele perioadei de raportare	trimestriale cumulate					
A						B	1	2	3	4	5	6	7=5-6	8
			71	01	02	Masini, echipamente si mijloace de transport	47.000	47.000	47.000	47.000	11.543	11.543		26.982
			71	01	03	Mobilier, aparatura birotica si alte active corporale								63.550
			71	01	30	Alte active fixe (inclusiv reparatii capitale)	221.820	221.820	221.820	221.820	94.474	94.474		8.298
			84			PLATI EFECTUATE IN ANII PRECEDENTI SI RECUPERATE IN ANUL CURENT				-15.883	-15.883	-15.883		
			85			Titlul XIX PLATI EFECTUATE IN ANII PRECEDENTI SI RECUPERATE IN ANUL CURENT				-15.883	-15.883	-15.883		
			85	01		Plati efectuate in anii precedenti si recuperate in anul curent				-15.883	-15.883	-15.883		
			85	01	01	Plati efectuate in anii precedenti si recuperate in anul curent (SF)				-15.883	-15.883	-15.883		
5402						ALTE SERVICII PUBLICE GENERALE	636.000	636.000	610.000	636.000	605.474	403.008	202.466	423.586
			01			CHELTUIELI CURENTE	636.000	636.000	610.000	636.000	605.474	403.008	202.466	423.586
			10			TITLUL I CHELTUIELI DE PERSONAL	580.000	580.000	554.000	580.000	580.000	377.534	202.466	400.124
			10	01		Cheltuieli salariale in bani	475.000	475.000	453.000	475.000	475.000	312.091	162.909	329.741
			10	01	01	Salarii de baza	418.000	418.000	397.000	418.000	418.000	299.106	118.894	318.288
			10	01	05	Sporuri pentru conditii de munca	27.000	27.000	26.000	27.000	27.000	12.736	14.264	11.204
			10	01	12	Indemnizatii platite unor persoane din afara unitatii	10.000	10.000	10.000	10.000	10.000		10.000	
			10	01	13	Indemnizatii de delegare	500	500	500	500	500	170	330	170
			10	01	30	Alte drepturi salariale in bani	19.500	19.500	19.500	19.500	19.500	79	19.421	79
			10	03		Contributii	105.000	105.000	101.000	105.000	105.000	65.443	39.557	70.383

Capi- tol	Sub- capi- tol	Pa- ra- graf	Gru- pa / Titlu	Ar- ti- col	Ali- ne- at	Denumire indicator	Credite de angajament	Credite bugetare		Angajamente bugetare	Angajamente legale	Plati efectuate	Angajamente legale de platit	Cheltuieli efective
								anuale aprobrate la finele perioadei de raportare	trimestriale cumulate					
A						B	1	2	3	4	5	6	7=5-6	8
			10	03	01	Contributii de asigurari sociale de stat	71.000	71.000	68.000	71.000	71.000	43.421	27.579	46.049
			10	03	02	Contributii de asigurari de somaj	2.500	2.500	2.500	2.500	2.500	1.385	1.115	1.469
			10	03	03	Contributii de asigurari sociale de sanatate	23.500	23.500	22.500	23.500	23.500	16.178	7.322	17.138
			10	03	04	Contributii de asigurari pentru accidente de munca si boli profesionale	1.000	1.000	1.000	1.000	1.000	415	585	440
			10	03	05	Prime de asigurare viata platite de angajator pentru angajati	3.000	3.000	3.000	3.000	3.000	2.508	492	2.508
			10	03	06	Contributii pentru concedii si indemnizatii	4.000	4.000	4.000	4.000	4.000	1.536	2.464	2.779
			20			TITLUL II BUNURI SI SERVICII	56.000	56.000	56.000	56.000	25.474	25.474		23.462
			20	01		Bunuri si servicii	23.500	23.500	23.500	23.500	14.521	14.521		16.282
			20	01	01	Furnituri de birou	5.000	5.000	5.000	5.000	4.002	4.002		4.002
			20	01	02	Materiale pentru curatenie	100	100	100	100				
			20	01	03	Incalzit, iluminat si forta motrica	2.400	2.400	2.400	2.400	1.663	1.663		1.663
			20	01	04	Apa, canal si salubritate	1.000	1.000	1.000	1.000	186	186		186
			20	01	08	Posta, telecomunicatii, radio, tv, internet	6.000	6.000	6.000	6.000	4.112	4.112		4.112
			20	01	09	Materiale si prestari de servicii cu caracter functional	2.000	2.000	2.000	2.000	405	405		
			20	01	30	Alte bunuri si servicii pentru intretinere si functionare	7.000	7.000	7.000	7.000	4.153	4.153		6.319
			20	05		Bunuri de natura obiectelor de inventar	13.000	13.000	13.000	13.000	7.047	7.047		
			20	05	01	Uniforme si echipament	5.000	5.000	5.000	5.000				
			20	05	30	Alte obiecte de inventar	8.000	8.000	8.000	8.000	7.047	7.047		

Capi- tol	Sub- capi- tol	Pa- ra- graf	Gru- pa / Titlu	Ar- ti- col	Ali- ne- at	Denumire indicator	Credite de angajament	Credite bugetare		Angajamente bugetare	Angajamente legale	Plati efectuate	Angajamente legale de platit	Cheltuieli efective
								anuale aprobrate la finele perioadei de raportare	trimestriale cumulate					
A						B	1	2	3	4	5	6	7=5-6	8
			20	06		Deplasari, detasari, transferari	1.000	1.000	1.000	1.000	331	331		331
			20	06	01	Deplasari interne, detasari, transferari	1.000	1.000	1.000	1.000	331	331		331
			20	14		Protectia muncii	500	500	500	500	216	216		216
			20	30		Alte cheltuieli	18.000	18.000	18.000	18.000	3.359	3.359		6.633
			20	30	30	Alte cheltuieli cu bunuri si servicii	18.000	18.000	18.000	18.000	3.359	3.359		6.633
5502						TRANZACTII PRIVIND DATORIA PUBLICA SI IMPRUMUTURI	1.093.000	1.093.000	808.000	808.000	778.098	778.098		778.003
			01			CHELTUIELI CURENTE	1.093.000	1.093.000	808.000	808.000	778.098	778.098		778.003
			30			TITLUL III DOBANZI	1.093.000	1.093.000	808.000	808.000	778.098	778.098		778.003
			30	01		Dobanzi aferente datoriei publice interne	1.093.000	1.093.000	808.000	808.000	778.098	778.098		778.003
			30	01	01	Dobanzi aferente datoriei publice interne directe	1.093.000	1.093.000	808.000	808.000	778.098	778.098		778.003
6000	02					Partea II-a APARARE, ORDINE PUBLICA SI SIGURANTA NATIONALA	2.124.000	2.124.000	2.031.000	2.123.200	2.082.551	1.441.663	640.888	1.593.148
6102						ORDINE PUBLICA SI SIGURANTA NATIONALA	2.124.000	2.124.000	2.031.000	2.123.200	2.082.551	1.441.663	640.888	1.593.148
			01			CHELTUIELI CURENTE	2.124.000	2.124.000	2.031.000	2.124.000	2.083.351	1.442.463	640.888	1.593.148
			10			TITLUL I CHELTUIELI DE PERSONAL	1.983.500	1.983.500	1.890.500	1.983.500	1.983.500	1.342.612	640.888	1.396.378
			10	01		Cheltuieli salariale in bani	1.303.000	1.303.000	1.242.000	1.303.000	1.303.000	854.008	448.992	892.819
			10	01	01	Salarii de baza	1.100.000	1.100.000	1.045.000	1.100.000	1.100.000	781.511	318.489	827.140
			10	01	05	Sporuri pentru conditii de munca	65.500	65.500	62.500	65.500	65.500	30.655	34.845	26.839
			10	01	06	Alte sporuri	68.500	68.500	65.500	68.500	68.500	36.869	31.631	38.749
			10	01	13	Indemnizatii de delegare	2.000	2.000	2.000	2.000	2.000	17	1.983	17
			10	01	30	Alte drepturi salariale in bani	67.000	67.000	67.000	67.000	67.000	4.956	62.044	74
			10	02		Cheltuieli salariale in natura	400.000	400.000	380.000	400.000	400.000	302.187	97.813	299.437
			10	02	02	Norme de hrana	400.000	400.000	380.000	400.000	400.000	302.187	97.813	299.437
			10	03		Contributii	280.500	280.500	268.500	280.500	280.500	186.417	94.083	204.122

Capi- tol	Sub- capi- tol	Pa- ra- graf	Gru- pa / Titlu	Ar- ti- col	Ali- ne- at	Denumire indicator	Credite de angajament	Credite bugetare		Angajamente bugetare	Angajamente legale	Plati efectuate	Angajamente legale de platit	Cheltuieli efective
								anuale aprobrate la finele perioadei de raportare	trimestriale cumulate					
A						B	1	2	3	4	5	6	7=5-6	8
			10	03	01	Contributii de asigurari sociale de stat	196.000	196.000	187.000	196.000	196.000	134.283	61.717	142.788
			10	03	02	Contributii de asigurari de somaj	6.500	6.500	6.500	6.500	6.500	4.146	2.354	4.401
			10	03	03	Contributii de asigurari sociale de sanatate	65.000	65.000	62.000	65.000	65.000	43.984	21.016	46.680
			10	03	04	Contributii de asigurari pentru accidente de munca si boli profesionale	2.000	2.000	2.000	2.000	2.000	1.280	720	1.361
			10	03	06	Contributii pentru concedii si indemnizatii	11.000	11.000	11.000	11.000	11.000	2.724	8.276	8.892
			20			TITLUL II BUNURI SI SERVICII	140.500	140.500	140.500	140.500	99.851	99.851		196.770
			20	01		Bunuri si servicii	95.500	95.500	95.500	95.500	69.646	69.646		69.641
			20	01	01	Furnituri de birou	1.500	1.500	1.500	1.500	428	428		428
			20	01	03	Incalzit, iluminat si forta motrica	65.500	65.500	65.500	65.500	56.357	56.357		56.357
			20	01	04	Apa, canal si salubritate	4.500	4.500	4.500	4.500	1.981	1.981		1.981
			20	01	08	Posta, telecomunicatii, radio, tv, internet	11.500	11.500	11.500	11.500	6.299	6.299		6.293
			20	01	09	Materiale si prestari de servicii cu caracter functional	7.500	7.500	7.500	7.500	3.022	3.022		3.023
			20	01	30	Alte bunuri si servicii pentru intretinere si functionare	5.000	5.000	5.000	5.000	1.559	1.559		1.559
			20	05		Bunuri de natura obiectelor de inventar	10.000	10.000	10.000	10.000	9.094	9.094		106.968
			20	05	01	Uniforme si echipament	8.000	8.000	8.000	8.000	7.604	7.604		106.968
			20	05	30	Alte obiecte de inventar	2.000	2.000	2.000	2.000	1.490	1.490		
			20	06		Deplasari, detasari, transferari	2.000	2.000	2.000	2.000	130	130		130
			20	06	01	Deplasari interne, detasari, transferari	2.000	2.000	2.000	2.000	130	130		130
			20	14		Protectia muncii	5.000	5.000	5.000	5.000	3.664	3.664		3.664

Capi- tol	Sub- capi- tol	Pa- ra- graf	Gru- pa / Titlu	Ar- ti- col	Ali- ne- at	Denumire indicator	Credite de angajament	Credite bugetare		Angajamente bugetare	Angajamente legale	Plati efectuate	Angajamente legale de platit	Cheltuieli efective
								anuale aprobrate la finele perioadei de raportare	trimestriale cumulate					
A						B	1	2	3	4	5	6	7=5-6	8
						sanatate	1.061.020	1.061.020	1.026.020	1.061.020	1.061.020	869.032	191.988	867.284
	10		03	04		Contributii de asigurari pentru accidente de munca si boli profesionale	59.330	59.330	58.830	59.330	59.330	34.332	24.998	34.223
	10		03	06		Contributii pentru concedii si indemnizatii	257.400	257.400	246.300	257.400	257.400	163.886	93.514	155.176
	20					TITLUL II BUNURI SI SERVICII	4.057.000	4.057.000	3.629.300	3.669.840	2.593.951	2.593.951		2.590.044
	20		01			Bunuri si servicii	2.960.600	2.960.600	2.649.100	2.684.140	1.987.513	1.987.513		2.013.384
	20		01	01		Furnituri de birou	128.000	128.000	99.820	102.000	71.161	71.161		69.118
	20		01	02		Materiale pentru curatenie	126.000	126.000	97.500	98.000	70.719	70.719		72.026
	20		01	03		Incalzit, iluminat si forta motrica	1.408.400	1.408.400	1.390.360	1.398.440	1.056.836	1.056.836		1.056.836
	20		01	04		Apa, canal si salubritate	181.500	181.500	147.070	148.000	116.402	116.402		116.402
	20		01	05		Carburanti si lubrifianti	52.000	52.000	44.000	44.000	17.902	17.902		22.696
	20		01	06		Piese de schimb	41.000	41.000	35.000	35.000	13.546	13.546		13.546
	20		01	07		Transport	108.800	108.800	90.800	95.800	62.934	62.934		60.359
	20		01	08		Posta, telecomunicatii, radio, tv, internet	117.100	117.100	105.100	106.600	82.865	82.865		82.865
	20		01	09		Materiale si prestari de servicii cu caracter functional	270.500	270.500	194.150	201.000	155.236	155.236		153.611
	20		01	30		Alte bunuri si servicii pentru intretinere si functionare	527.300	527.300	445.300	455.300	339.912	339.912		365.925
	20		02			Reparatii curente	210.500	210.500	202.500	202.500	98.464	98.464		98.464
	20		03			Hrana	268.900	268.900	207.700	207.700	135.391	135.391		126.137
	20		03	01		Hrana pentru oameni	268.900	268.900	207.700	207.700	135.391	135.391		126.137
	20		04			Medicamente si materiale sanitare	35.000	35.000	35.000	35.000	23.154	23.154		23.154
	20		04	02		Materiale sanitare	3.000	3.000	3.000	3.000				
	20		04	04		Dezinfectanti	32.000	32.000	32.000	32.000	23.154	23.154		23.154

Capi- tol	Sub- capi- tol	Pa- ra- graf	Gru- pa / Titlu	Ar- ti- col	Ali- ne- at	Denumire indicator	Credite de angajament	Credite bugetare		Angajamente bugetare	Angajamente legale	Plati efectuate	Angajamente legale de platit	Cheltuieli efective
								anuale aprobrate la finele perioadei de raportare	trimestriale cumulate					
A						B	1	2	3	4	5	6	7=5-6	8
			70			CHELTUIELI DE CAPITAL	1.615.500	1.615.500	1.615.500	1.163.810	221.360	221.360		30.296
			71			TITLUL XIII ACTIVE NEFINANCIARE	1.615.500	1.615.500	1.615.500	1.163.810	221.360	221.360		30.296
			71	01		Active fixe	1.043.500	1.043.500	1.043.500	1.040.369	97.919	97.919		30.296
			71	01	01	Constructii	989.500	989.500	989.500	989.500	60.050	60.050		
			71	01	02	Masini, echipamente si mijloace de transport	18.000	18.000	18.000	18.000	18.000	18.000		5.367
			71	01	03	Mobilier, aparatura birotica si alte active corporale	20.000	20.000	20.000	19.869	19.869	19.869		23.877
			71	01	30	Alte active fixe (inclusiv reparatii capitale)	16.000	16.000	16.000	13.000				1.052
			71	03		Reparatii capitale aferente activelor fixe	572.000	572.000	572.000	123.441	123.441	123.441		
			84			PLATI EFECTUATE IN ANII PRECEDENTI SI RECUPERATE IN ANUL CURENT				-2.420	-2.420	-2.420		
			85			Titul XIX PLATI EFECTUATE IN ANII PRECEDENTI SI RECUPERATE IN ANUL CURENT				-2.420	-2.420	-2.420		
			85	01		Plati efectuate in anii precedenti si recuperate in anul curent				-2.420	-2.420	-2.420		
			85	01	01	Plati efectuate in anii precedenti si recuperate in anul curent (SF)				-2.420	-2.420	-2.420		
6602						SANATATE	4.555.000	4.555.000	4.018.000	4.055.000	2.293.327	2.214.878	78.449	2.217.165
			01			CHELTUIELI CURENTE	4.555.000	4.555.000	4.018.000	4.055.000	2.293.327	2.214.878	78.449	2.217.165
			10			TITLUL I CHELTUIELI DE PERSONAL	268.000	268.000	231.000	268.000	268.000	189.551	78.449	191.364
			10	01		Cheltuieli salariale in bani	220.000	220.000	190.000	220.000	220.000	155.442	64.558	156.100
			10	01	01	Salarii de baza	203.000	203.000	173.000	203.000	203.000	151.982	51.018	152.424

Capi- tol	Sub- capi- tol	Pa- ra- graf	Gru- pa / Titlu	Ar- ti- col	Ali- ne- at	Denumire indicator	Credite de angajament	Credite bugetare		Angajamente bugetare	Angajamente legale	Plati efectuate	Angajamente legale de platit	Cheltuieli efective
								anuale aprobrate la finele perioadei de raportare	trimestriale cumulate					
A						B	1	2	3	4	5	6	7=5-6	8
			10	01	05	Sporuri pentru conditii de munca	6.000	6.000	6.000	6.000	6.000	3.460	2.540	3.676
			10	01	30	Alte drepturi salariale in bani	11.000	11.000	11.000	11.000	11.000		11.000	
			10	03		Contributii	48.000	48.000	41.000	48.000	48.000	34.109	13.891	35.264
			10	03	01	Contributii de asigurari sociale de stat	33.000	33.000	27.000	33.000	33.000	24.400	8.600	24.843
			10	03	02	Contributii de asigurari de somaj	1.000	1.000	1.000	1.000	1.000	772	228	786
			10	03	03	Contributii de asigurari sociale de sanatare	11.000	11.000	10.000	11.000	11.000	8.049	2.951	8.194
			10	03	04	Contributii de asigurari pentru accidente de munca si boli profesionale	1.000	1.000	1.000	1.000	1.000	245	755	250
			10	03	06	Contributii pentru concedii si indemnizatii	2.000	2.000	2.000	2.000	2.000	643	1.357	1.191
			20			TITLUL II BUNURI SI SERVICII	46.000	46.000	46.000	46.000	15.629	15.629		16.103
			20	01		Bunuri si servicii	35.500	35.500	35.500	35.500	13.899	13.899		14.373
			20	01	01	Furnituri de birou	3.000	3.000	3.000	3.000				662
			20	01	02	Materiale pentru curatenie	2.500	2.500	2.500	2.500	2.411	2.411		2.411
			20	01	09	Materiale si prestari de servicii cu caracter functional	30.000	30.000	30.000	30.000	11.488	11.488		11.300
			20	04		Medicamente si materiale sanitare	5.000	5.000	5.000	5.000	1.478	1.478		1.478
			20	04	01	Medicamente	2.500	2.500	2.500	2.500				
			20	04	02	Materiale sanitare	2.500	2.500	2.500	2.500	1.478	1.478		1.478
			20	05		Bunuri de natura obiectelor de inventar	1.000	1.000	1.000	1.000				
			20	05	01	Uniforme si echipament	1.000	1.000	1.000	1.000				
			20	06		Deplasari, detasari, transferari	1.000	1.000	1.000	1.000				
			20	06	01	Deplasari interne, detasari, transferari	1.000	1.000	1.000	1.000				
			20	14		Protectia muncii	1.000	1.000	1.000	1.000	252	252		252

Capi- tol	Sub- capi- tol	Pa- ra- graf	Gru- pa / Titlu	Ar- ti- col	Ali- ne- at	Denumire indicator	Credite de angajament	Credite bugetare		Angajamente bugetare	Angajamente legale	Plati efectuate	Angajamente legale de platit	Cheltuieli efective
								anuale aprobrate la finele perioadei de raportare	trimestriale cumulate					
A						B	1	2	3	4	5	6	7=5-6	8
						accidente de munca si boli profesionale	900	900	800	900	900	133	767	129
	10	03	06			Contributii pentru concedii si indemnizatii	1.500	1.500	1.400	1.500	1.500	259	1.241	576
	20					TITLUL II BUNURI SI SERVICII	854.000	854.000	816.000	854.000	424.673	424.672	1	434.686
	20	01				Bunuri si servicii	76.100	76.100	76.100	76.100	35.639	35.638	1	35.552
	20	01	01			Furnituri de birou	600	600	600	600	119	119		119
	20	01	03			Incalzit, iluminat si forta motrica	70.000	70.000	70.000	70.000	32.126	32.126		32.126
	20	01	04			Apa, canal si salubritate	2.700	2.700	2.700	2.700	1.460	1.460		1.460
	20	01	08			Posta, telecomunicatii, radio, tv, internet	2.300	2.300	2.300	2.300	1.548	1.547	1	1.461
	20	01	09			Materiale si prestari de servicii cu caracter functional	500	500	500	500	386	386		386
	20	06				Deplasari, detasari, transferari	100	100	100	100				
	20	06	01			Deplasari interne, detasari, transferari	100	100	100	100				
	20	11				Carti, publicatii si materiale documentare	5.000	5.000	5.000	5.000	677	677		677
	20	13				Pregatire profesionala	400	400	400	400	144	144		144
	20	14				Protectia muncii	800	800	800	800	144	144		144
	20	30				Alte cheltuieli	771.600	771.600	733.600	771.600	388.069	388.069		398.169
	20	30	03			Prime de asigurare non-viata	500	500	500	500				
	20	30	30			Alte cheltuieli cu bunuri si servicii	771.100	771.100	733.100	771.100	388.069	388.069		398.169
	40					TITLUL IV SUBVENTII	502.000	502.000	482.000	502.000	423.662	423.662		423.662
	40	30				Alte subventii	502.000	502.000	482.000	502.000	423.662	423.662		423.662
	59					TITLUL XI ALTE CHELTUIELI	480.000	480.000	480.000	480.000	300.000	300.000		300.000
	59	11				Asociatii si fundatii	30.000	30.000	30.000	30.000				
	59	12				Sustinerea cultelor	400.000	400.000	400.000	400.000	300.000	300.000		300.000

Capi- tol	Sub- capi- tol	Pa- ra- graf	Gru- pa / Titlu	Ar- ti- col	Ali- ne- at	Denumire indicator	Credite de angajament	Credite bugetare		Angajamente bugetare	Angajamente legale	Plati efectuate	Angajamente legale de platit	Cheltuieli efective
								anuale aprobrate la finele perioadei de raportare	trimestriale cumulate					
A						B	1	2	3	4	5	6	7=5-6	8
			59	22		Actiuni cu caracter stiintific si social-cultural	50.000	50.000	50.000	50.000				
			84			PLATI EFECTUATE IN ANII PRECEDENTI SI RECUPERATE IN ANUL CURENT				-74.171	-74.171	-74.171		
			85			Titlul XIX PLATI EFECTUATE IN ANII PRECEDENTI SI RECUPERATE IN ANUL CURENT				-74.171	-74.171	-74.171		
			85	01		Plati efectuate in anii precedenti si recuperate in anul curent				-74.171	-74.171	-74.171		
			85	01	05	Plati efectuate in anii precedenti si recuperate in anul curent aferente fondurilor externe nerambursabile				-74.171	-74.171	-74.171		
6802						ASIGURARI SI ASISTENTA SOCIALA	10.875.000	10.875.000	8.648.600	10.132.252	9.534.396	7.394.910	2.139.486	7.485.165
			01			CHELTUIELI CURENTE	10.850.000	10.850.000	8.623.600	10.113.100	9.530.272	7.390.786	2.139.486	7.483.788
			10			TITLUL I CHELTUIELI DE PERSONAL	4.989.500	4.989.500	3.500.000	4.989.500	4.989.500	2.928.314	2.061.186	3.043.199
			10	01		Cheltuieli salariale in bani	4.106.500	4.106.500	2.832.500	4.106.500	4.106.500	2.417.420	1.689.080	2.500.292
			10	01	01	Salarii de baza	3.840.000	3.840.000	2.581.000	3.840.000	3.840.000	2.313.472	1.526.528	2.399.816
			10	01	05	Sporuri pentru conditii de munca	70.000	70.000	55.000	70.000	70.000	28.961	41.039	25.426
			10	01	12	Indemnizatii platite unor persoane din afara unitatii	139.000	139.000	139.000	139.000	139.000	74.550	64.450	74.550
			10	01	13	Indemnizatii de delegare	500	500	500	500	500		500	
			10	01	30	Alte drepturi salariale in bani	57.000	57.000	57.000	57.000	57.000	437	56.563	500
			10	03		Contributii	883.000	883.000	667.500	883.000	883.000	510.894	372.106	542.907
			10	03	01	Contributii de asigurari sociale de stat	619.000	619.000	467.000	619.000	619.000	369.127	249.873	382.878
			10	03	02	Contributii de asigurari de somaj	20.000	20.000	19.000	20.000	20.000	11.502	8.498	11.935

Capi- tol	Sub- capi- tol	Pa- ra- graf	Gru- pa / Titlu	Ar- ti- col	Ali- ne- at	Denumire indicator	Credite de angajament	Credite bugetare		Angajamente bugetare	Angajamente legale	Plati efectuate	Angajamente legale de platit	Cheltuieli efective
								anuale aprobrate la finele perioadei de raportare	trimestriale cumulate					
A						B	1	2	3	4	5	6	7=5-6	8
						recuperate in anul curent				-5.848	-5.848	-5.848		
			85	01	01	Plati efectuate in anii precedenti si								
						recuperate in anul curent (SF)				-5.848	-5.848	-5.848		
7000	02					Partea IV-a SERVICII SI DEZVOLTARE								
						PUBLICA, LOCUINTE, MEDIU SI APE	15.125.050	15.125.050	13.677.450	14.403.162	12.271.563	10.573.631	1.697.932	10.397.921
7002						LOCUINTE, SERVICII SI DEZVOLTARE PUBLICA	11.142.550	11.142.550	10.037.350	10.177.662	8.616.052	7.380.944	1.235.108	7.216.765
						CHELTUIELI CURENTE	7.035.450	7.035.450	6.445.250	6.586.450	5.954.882	4.719.774	1.235.108	5.265.130
						TITLUL I CHELTUIELI DE PERSONAL	3.136.500	3.136.500	2.840.800	3.136.500	3.136.500	2.068.332	1.068.168	2.153.307
						Cheltuieli salariale in bani	2.583.500	2.583.500	2.340.500	2.583.500	2.583.500	1.698.244	885.256	1.753.500
						Salarii de baza	2.318.000	2.318.000	2.087.000	2.318.000	2.318.000	1.645.690	672.310	1.705.754
						Sporuri pentru conditii de munca	90.000	90.000	81.000	90.000	90.000	40.383	49.617	35.717
						Alte sporuri	36.000	36.000	33.000	36.000	36.000	10.391	25.609	10.205
						Indemnizatii de delegare	3.500	3.500	3.500	3.500	3.500	1.598	1.902	1.598
						Alte drepturi salariale in bani	136.000	136.000	136.000	136.000	136.000	182	135.818	226
						Contributii	553.000	553.000	500.300	553.000	553.000	370.088	182.912	399.807
						Contributii de asigurari sociale de stat	387.000	387.000	348.000	387.000	387.000	267.759	119.241	282.982
						Contributii de asigurari de somaj	13.000	13.000	13.000	13.000	13.000	7.902	5.098	8.214
						Contributii de asigurari sociale de sanatate	128.000	128.000	116.000	128.000	128.000	87.662	40.338	91.079
						Contributii de asigurari pentru accidente de munca si boli profesionale	4.000	4.000	4.000	4.000	4.000	2.549	1.451	2.648
						Contributii pentru concedii si indemnizatii	21.000	21.000	19.300	21.000	21.000	4.216	16.784	14.884
						TITLUL II BUNURI SI SERVICII	3.611.500	3.611.500	3.327.000	3.162.500	2.809.914	2.642.974	166.940	3.111.823
						Bunuri si servicii	2.759.500	2.759.500	2.539.500	2.679.500	2.319.636	2.160.435	159.201	2.340.906

Capi- tol	Sub- capi- tol	Pa- ra- graf	Gru- pa / Titlu	Ar- ti- col	Ali- ne- at	Denumire indicator	Credite de angajament	Credite bugetare		Angajamente bugetare	Angajamente legale	Plati efectuate	Angajamente legale de platit	Cheltuieli efective
								anuale aprobrate la finele perioadei de raportare	trimestriale cumulate					
A						B	1	2	3	4	5	6	7=5-6	8
						caracter functional	5.000	5.000						
			20	02		Reparatii curente	900.000	900.000	900.000	900.000	900.000	161.983	738.017	161.983
8102						COMBUSTIBILI SI ENERGIE	460.000	460.000	460.000	460.000	385.160	385.160		385.160
			01			CHELTUIELI CURENTE	460.000	460.000	460.000	460.000	385.160	385.160		385.160
			40			TITLUL IV SUBVENTII	460.000	460.000	460.000	460.000	385.160	385.160		385.160
			40	03		Subventii pentru acoperirea diferentelor de pret si tarif	460.000	460.000	460.000	460.000	385.160	385.160		385.160
8402						TRANSPORTURI	4.347.600	4.347.600	4.090.600	4.320.600	3.617.905	3.617.905		1.734.660
			01			CHELTUIELI CURENTE	1.990.000	1.990.000	1.990.000	1.963.000	1.736.424	1.736.424		1.734.660
			20			TITLUL II BUNURI SI SERVICII	1.990.000	1.990.000	1.990.000	1.963.000	1.736.424	1.736.424		1.734.660
			20	01		Bunuri si servicii	1.950.000	1.950.000	1.950.000	1.950.000	1.723.992	1.723.992		1.722.228
			20	01	09	Materiale si prestari de servicii cu caracter functional	1.950.000	1.950.000	1.950.000	1.950.000	1.723.992	1.723.992		1.722.228
			20	02		Reparatii curente	30.000	30.000	30.000	3.000	12.432	12.432		12.432
			20	25		Cheltuieli judiciare si extrajudiciare derivate din actiuni in reprezentarea intereselor statului, potrivit dispozitiilor legale	10.000	10.000	10.000	10.000				
			70			CHELTUIELI DE CAPITAL	1.327.600	1.327.600	1.327.600	1.327.600	1.109.026	1.109.026		
			71			TITLUL XIII ACTIVE NEFINANCIARE	1.327.600	1.327.600	1.327.600	1.327.600	1.109.026	1.109.026		
			71	01		Active fixe	332.000	332.000	332.000	332.000	152.574	152.574		
			71	01	30	Alte active fixe (inclusiv reparatii capitale)	332.000	332.000	332.000	332.000	152.574	152.574		
			71	03		Reparatii capitale aferente activelor fixe	995.600	995.600	995.600	995.600	956.452	956.452		
			79			OPERATIUNI FINANCIARE	1.030.000	1.030.000	773.000	1.030.000	772.455	772.455		

Capi- tol	Sub- capi- tol	Pa- ra- graf	Gru- pa / Titlu	Ar- ti- col	Ali- ne- at	Denumire indicator	Credite de angajament	Credite bugetare		Angajamente bugetare	Angajamente legale	Plati efectuate	Angajamente legale de platit	Cheltuieli efective
								anuale aprobrate la finele perioadei de raportare	trimestriale cumulate					
A						B	1	2	3	4	5	6	7=5-6	8
			81			TITLUL XVII RAMBURSARI DE CREDITE	1.030.000	1.030.000	773.000	1.030.000	772.455	772.455		
			81	02		Rambursari de credite interne	1.030.000	1.030.000	773.000	1.030.000	772.455	772.455		
			81	02	05	Rambursari de credite aferente datoriei publice interne locale	1.030.000	1.030.000	773.000	1.030.000	772.455	772.455		
8702						ALTE ACTIUNI ECONOMICE	773.000	773.000	773.000	637.972	529.981	466.854	63.127	435.025
			01			CHELTUIELI CURENTE	755.000	755.000	755.000	637.972	529.981	466.854	63.127	435.025
			10			TITLUL I CHELTUIELI DE PERSONAL	170.500	170.500	170.500	170.500	162.500	99.373	63.127	103.887
			10	01		Cheltuieli salariale in bani	148.500	148.500	148.500	148.500	140.500	87.701	52.799	91.205
			10	01	01	Salarii de baza	85.000	85.000	85.000	85.000	85.000	52.407	32.593	55.946
			10	01	05	Sporuri pentru conditii de munca	8.000	8.000	8.000	8.000				
			10	01	12	Indemnizatii platite unor persoane din afara unitatii	50.000	50.000	50.000	50.000	50.000	35.175	14.825	35.175
			10	01	13	Indemnizatii de delegare	500	500	500	500	500	119	381	84
			10	01	30	Alte drepturi salariale in bani	5.000	5.000	5.000	5.000	5.000		5.000	
			10	03		Contributii	22.000	22.000	22.000	22.000	22.000	11.672	10.328	12.682
			10	03	01	Contributii de asigurari sociale de stat	15.000	15.000	15.000	15.000	15.000	8.419	6.581	8.919
			10	03	02	Contributii de asigurari de somaj	500	500	500	500	500	107	393	121
			10	03	03	Contributii de asigurari sociale de sanatate	5.000	5.000	5.000	5.000	5.000	2.720	2.280	2.908
			10	03	04	Contributii de asigurari pentru accidente de munca si boli profesionale	500	500	500	500	500	80	420	85
			10	03	06	Contributii pentru concedii si indemnizatii	1.000	1.000	1.000	1.000	1.000	346	654	649
			20			TITLUL II BUNURI SI SERVICII	185.500	185.500	185.500	68.472	110.366	110.366		74.022
			20	01		Bunuri si servicii	55.000	55.000	55.000	55.000	25.419	25.419		25.506

Capi- tol	Sub- capi- tol	Pa- ra- graf	Gru- pa / Titlu	Ar- ti- col	Ali- ne- at	Denumire indicator	Credite de angajament	Credite bugetare		Angajamente bugetare	Angajamente legale	Plati efectuate	Angajamente legale de platit	Cheltuieli efective
								anuale aprobrate la finele perioadei de raportare	trimestriale cumulate					
A						B	1	2	3	4	5	6	7=5-6	8
			20	01	03	Incalzit, iluminat si forta motrica	27.000	27.000	27.000	27.000	14.860	14.860		14.860
			20	01	04	Apa, canal si salubritate	500	500	500	500	128	128		128
			20	01	08	Posta, telecomunicatii, radio, tv, internet	2.000	2.000	2.000	2.000	774	774		861
			20	01	09	Materiale si prestari de servicii cu caracter functional	9.500	9.500	9.500	9.500	7.295	7.295		7.295
			20	01	30	Alte bunuri si servicii pentru intretinere si functionare	16.000	16.000	16.000	16.000	2.362	2.362		2.362
			20	02		Reparatii curente	10.000	10.000	10.000					
			20	03		Hrana	45.500	45.500	45.500	11.760	35.175	35.175		35.175
			20	03	01	Hrana pentru oameni	45.500	45.500	45.500	11.760	35.175	35.175		35.175
			20	04		Medicamente si materiale sanitare	2.000	2.000	2.000					
			20	04	01	Medicamente	1.000	1.000	1.000					
			20	04	02	Materiale sanitare	1.000	1.000	1.000					
			20	05		Bunuri de natura obiectelor de inventar	48.500	48.500	48.500		35.940	35.940		
			20	05	01	Uniforme si echipament	42.000	42.000	42.000		35.809	35.809		
			20	05	30	Alte obiecte de inventar	6.500	6.500	6.500		131	131		
			20	13		Pregatire profesionala	10.000	10.000	10.000		7.090	7.090		7.090
			20	30		Alte cheltuieli	14.500	14.500	14.500	1.712	6.742	6.742		6.251
			20	30	03	Prime de asigurare non-viata	2.500	2.500	2.500		1.331	1.331		1.331
			20	30	30	Alte cheltuieli cu bunuri si servicii	12.000	12.000	12.000	1.712	5.411	5.411		4.920
			59			TITLUL XI ALTE CHELTUIELI	399.000	399.000	399.000	399.000	257.115	257.115		257.116
			59	11		Asociatii si fundatii	399.000	399.000	399.000	399.000	257.115	257.115		257.116
			70			CHELTUIELI DE CAPITAL	18.000	18.000	18.000					
			71			TITLUL XIII ACTIVE NEFINANCIARE	18.000	18.000	18.000					
			71	01		Active fixe	18.000	18.000	18.000					

Capi- tol	Sub- capi- tol	Pa- ra- graf	Gru- pa / Titlu	Ar- ti- col	Ali- ne- at	Denumire indicator	Credite de angajament	Credite bugetare		Angajamente bugetare	Angajamente legale	Plati efectuate	Angajamente legale de platit	Cheltuieli efective
								anuale aprobrate la finele perioadei de raportare	trimestriale cumulate					
A						B	1	2	3	4	5	6	7=5-6	8
			71	01	03	Mobilier, aparatura birotica si alte active corporale	18.000	18.000	18.000					

Conducatorul institutiei,

PRIMAR

Conducatorul compartimentului
financiar-contabil

DIRECTOR ECONOMIC

INTOCMIT
SEF BIROU

CONTUL DE EXECUTIE AL BUGETULUI LOCAL - CHELTUIELI
30.09.2017

SECTIUNEA DE FUNCTIONARE

MUNICIPIUL PETROSANI

Pag. 1 - lei-

Capi- tol	Sub- capi- tol	Pa- ra- graf	Gru- pa / Titlu	Ar- ti- col	Ali- ne- at	Denumire indicator	Credite de angajament	Credite bugetare		Angajamente bugetare.	Angajamente legale	Plati efectuate	Angajamente legale de platit	Cheltuieli efective
								anuale aprobrate la finele perioadei de raportare	trimestriale cumulate					
A						B	1	2	3	4	5	6	7=5-6	8
5002						TOTAL CHELTUIELI	72.770.500	72.770.500	66.477.500	70.447.573	65.632.092	52.775.745	12.856.347	52.472.555
5100	02					Partea I-a SERVICII PUBLICE GENERALE	8.942.000	8.942.000	8.327.000	8.623.117	8.063.509	5.776.307	2.287.202	5.971.895
5102						AUTORITATI PUBLICE SI ACTIUNI EXTERNE	7.213.000	7.213.000	6.909.000	7.179.117	6.679.937	4.595.201	2.084.736	4.770.306
5402						ALTE SERVICII PUBLICE GENERALE	636.000	636.000	610.000	636.000	605.474	403.008	202.466	423.586
5502						TRANZACTII PRIVIND DATORIA PUBLICA SI IMPRUMUTURI	1.093.000	1.093.000	808.000	808.000	778.098	778.098		778.003
6000	02					Partea II-a APARARE, ORDINE PUBLICA SI SIGURANTA NATIONALA	2.124.000	2.124.000	2.031.000	2.123.200	2.082.551	1.441.663	640.888	1.593.148
6102						ORDINE PUBLICA SI SIGURANTA NATIONALA	2.124.000	2.124.000	2.031.000	2.123.200	2.082.551	1.441.663	640.888	1.593.148
6500	02					Partea III-a CHELTUIELI SOCIAL-CULTURALE	44.250.000	44.250.000	40.364.600	43.117.672	40.474.509	33.045.328	7.429.181	33.744.398
6502						INVATAMANT	30.988.000	30.988.000	29.449.300	30.598.420	29.261.423	24.168.734	5.092.689	24.760.741
6602						SANATATE	355.000	355.000	318.000	355.000	319.327	240.878	78.449	243.165
6702						CULTURA, RECREERE SI RELIGIE	2.057.000	2.057.000	1.973.700	2.057.000	1.369.335	1.250.778	118.557	1.256.704
6802						ASIGURARI SI ASISTENTA SOCIALA	10.850.000	10.850.000	8.623.600	10.107.252	9.524.424	7.384.938	2.139.486	7.483.788
7000	02					Partea IV-a SERVICII SI DEZVOLTARE PUBLICA, LOCUINTE, MEDIU SI APE	12.314.500	12.314.500	10.876.900	11.592.612	10.687.503	8.989.571	1.697.932	8.446.286
7002						LOCUINTE, SERVICII SI DEZVOLTARE PUBLICA	8.352.000	8.352.000	7.256.800	7.387.112	7.031.992	5.796.884	1.235.108	5.265.130
7402						PROTECTIA MEDIULUI	3.962.500	3.962.500	3.620.100	4.205.500	3.655.511	3.192.687	462.824	3.181.156
8000	02					Partea V-a ACTIUNI ECONOMICE	5.140.000	5.140.000	4.878.000	4.990.972	4.324.020	3.522.876	801.144	2.716.828
8002						ACTIUNI GENERALE ECONOMICE, SI DE MUNCA	905.000	905.000	900.000	900.000	900.000	161.983	738.017	161.983
8102						COMBUSTIBILI SI ENERGIE	460.000	460.000	460.000	460.000	385.160	385.160		385.160
8402						TRANSPORTURI	3.020.000	3.020.000	2.763.000	2.993.000	2.508.879	2.508.879		1.734.660
8702						ALTE ACTIUNI ECONOMICE	755.000	755.000	755.000	637.972	529.981	466.854	63.127	435.025

DETALIEREA CHELTUIELILOR
- buget local -
30.09.2017

Pag. 2 - lei-

Capi- tol	Sub- capi- tol	Pa- ra- graf	Gru- pa / Titlu	Ar- ti- col	Ali- ne- at	Denumire indicator	Credite de angajament	Credite bugetare		Angajamente bugetare	Angajamente legale	Plati efectuate	Angajamente legale de platit	Cheltuieli efective
								anuale aprobat la finele perioadei de raportare	trimestriale cumulate					
A						B	1	2	3	4	5	6	7=5-6	8
5002						TOTAL CHELTUIELI	72.770.500	72.770.500	66.477.500	70.447.573	65.632.092	52.775.745	12.856.347	52.472.555
	01					CHELTUIELI CURENTE	70.136.500	70.136.500	64.615.500	68.354.412	63.799.010	50.942.663	12.856.347	52.472.555
	10					TITLUL I CHELTUIELI DE PERSONAL	43.755.000	43.755.000	40.337.100	43.998.000	44.075.500	32.207.337	11.868.163	33.060.004
	10	01				Cheltuieli salariale in bani	35.278.540	35.278.540	32.466.970	35.278.540	35.356.040	26.101.914	9.254.126	26.774.098
	10	01	01			Salarii de baza	31.396.340	31.396.340	28.690.170	31.396.340	31.396.340	23.891.048	7.505.292	24.549.915
	10	01	05			Sporuri pentru conditii de munca	545.500	545.500	504.500	545.500	537.500	231.968	305.532	204.827
	10	01	06			Alte sporuri	243.200	243.200	234.800	243.200	328.700	107.891	220.809	109.935
	10	01	11			Fond aferent platii cu ora	2.261.000	2.261.000	2.215.000	2.261.000	2.261.000	1.621.160	639.840	1.661.852
	10	01	12			Indemnizatii platite unor persoane din afara unitatii	409.000	409.000	399.000	409.000	409.000	237.564	171.436	239.392
	10	01	13			Indemnizatii de delegare	15.000	15.000	15.000	15.000	15.000	5.491	9.509	6.160
	10	01	30			Alte drepturi salariale in bani	408.500	408.500	408.500	408.500	408.500	6.792	401.708	2.017
	10	02				Cheltuieli salariale in natura	400.000	400.000	380.000	400.000	400.000	302.187	97.813	299.437
	10	02	02			Norme de hrana	400.000	400.000	380.000	400.000	400.000	302.187	97.813	299.437
	10	03				Contributii	8.076.460	8.076.460	7.490.130	8.319.460	8.319.460	5.803.236	2.516.224	5.986.469
	10	03	01			Contributii de asigurari sociale de stat	5.644.050	5.644.050	5.207.320	5.644.050	5.644.050	4.114.280	1.529.770	4.219.175
	10	03	02			Contributii de asigurari de somaj	190.760	190.760	187.660	190.760	190.760	125.658	65.102	128.594
	10	03	03			Contributii de asigurari sociale de sanatate	1.778.520	1.778.520	1.654.520	2.021.520	2.021.520	1.331.540	689.980	1.350.360
	10	03	04			Contributii de asigurari pentru accidente de munca si boli profesionale	83.230	83.230	82.130	83.230	83.230	47.952	35.278	48.446
	10	03	05			Prime de asigurare viata platite de angajator pentru angajati	3.000	3.000	3.000	3.000	3.000	2.508	492	2.508
	10	03	06			Contributii pentru concedii si indemnizatii	376.900	376.900	355.500	376.900	376.900	181.298	195.602	237.386
	20					TITLUL II BUNURI SI SERVICII	17.137.500	17.137.500	15.957.300	16.006.312	12.559.652	11.649.768	909.884	12.007.238
	20	01				Bunuri si servicii	11.801.700	11.801.700	10.911.200	11.365.240	9.103.888	8.942.475	161.413	9.034.214

Capi- tol	Sub- capi- tol	Pa- ra- graf	Gru- pa / Titlu	Ar- ti- col	Ali- ne- at	Denumire indicator	Credite de angajament	Credite bugetare		Angajamente bugetare	Angajamente legale	Plati efectuate	Angajamente legale de platit	Cheltuieli efective
								anuale aprobrate la finele perioadei de raportare	trimestriale cumulate					
A						B	1	2	3	4	5	6	7=5-6	8
						afara unitatii	10.000	10.000	10.000	10.000	10.000		10.000	
	10	01	13			Indemnizatii de delegare	500	500	500	500	500	170	330	170
	10	01	30			Alte drepturi salariale in bani	19.500	19.500	19.500	19.500	19.500	79	19.421	79
	10	03				Contributii	105.000	105.000	101.000	105.000	105.000	65.443	39.557	70.383
	10	03	01			Contributii de asigurari sociale de stat	71.000	71.000	68.000	71.000	71.000	43.421	27.579	46.049
	10	03	02			Contributii de asigurari de somaj	2.500	2.500	2.500	2.500	2.500	1.385	1.115	1.469
	10	03	03			Contributii de asigurari sociale de sanatate	23.500	23.500	22.500	23.500	23.500	16.178	7.322	17.138
	10	03	04			Contributii de asigurari pentru accidente de munca si boli profesionale	1.000	1.000	1.000	1.000	1.000	415	585	440
	10	03	05			Prime de asigurare viata platite de angajator pentru angajati	3.000	3.000	3.000	3.000	3.000	2.508	492	2.508
	10	03	06			Contributii pentru concedii si indemnizatii	4.000	4.000	4.000	4.000	4.000	1.536	2.464	2.779
	20					TITLUL II BUNURI SI SERVICII	56.000	56.000	56.000	56.000	25.474	25.474		23.462
	20	01				Bunuri si servicii	23.500	23.500	23.500	23.500	14.521	14.521		16.282
	20	01	01			Furnituri de birou	5.000	5.000	5.000	5.000	4.002	4.002		4.002
	20	01	02			Materiale pentru curatenie	100	100	100	100				
	20	01	03			Incalzit, iluminat si forta motrica	2.400	2.400	2.400	2.400	1.663	1.663		1.663
	20	01	04			Apa, canal si salubritate	1.000	1.000	1.000	1.000	186	186		186
	20	01	08			Posta, telecomunicatii, radio, tv, internet	6.000	6.000	6.000	6.000	4.112	4.112		4.112
	20	01	09			Materiale si prestari de servicii cu caracter functional	2.000	2.000	2.000	2.000	405	405		
	20	01	30			Alte bunuri si servicii pentru intretinere si functionare	7.000	7.000	7.000	7.000	4.153	4.153		6.319
	20	05				Bunuri de natura obiectelor de inventar	13.000	13.000	13.000	13.000	7.047	7.047		

Capi- tol	Sub- capi- tol	Pa- ra- graf	Gru- pa / Titlu	Ar- ti- col	Al- ne- at	Denumire indicator	Credite de angajament	Credite bugetare		Angajamente bugetare	Angajamente legale	Plati efectuate	Angajamente legale de platit	Cheltuieli efective
								anuale aprobrate la finele perioadei de raportare	trimestriale cumulate					
A						B	1	2	3	4	5	6	7=5-6	8
			20	05	01	Uniforme si echipament	5.000	5.000	5.000	5.000				
			20	05	30	Alte obiecte de inventar	8.000	8.000	8.000	8.000	7.047	7.047		
			20	06		Deplasari, detasari, transferari	1.000	1.000	1.000	1.000	331	331		331
			20	06	01	Deplasari interne, detasari, transferari	1.000	1.000	1.000	1.000	331	331		331
			20	14		Protectia muncii	500	500	500	500	216	216		216
			20	30		Alte cheltuieli	18.000	18.000	18.000	18.000	3.359	3.359		6.633
			20	30	30	Alte cheltuieli cu bunuri si servicii	18.000	18.000	18.000	18.000	3.359	3.359		6.633
5502						TRANZACTII PRIVIND DATORIA PUBLICA SI								
						IMPRUMUTURI	1.093.000	1.093.000	808.000	808.000	778.098	778.098		778.003
			01			CHELTUIELI CURENTE	1.093.000	1.093.000	808.000	808.000	778.098	778.098		778.003
			30			TITLUL III DOBANZI	1.093.000	1.093.000	808.000	808.000	778.098	778.098		778.003
			30	01		Dobanzi aferente datoriei publice interne	1.093.000	1.093.000	808.000	808.000	778.098	778.098		778.003
			30	01	01	Dobanzi aferente datoriei publice interne directe	1.093.000	1.093.000	808.000	808.000	778.098	778.098		778.003
6000	02					Partea II-a APARARE, ORDINE PUBLICA SI								
						SIGURANTA NATIONALA	2.124.000	2.124.000	2.031.000	2.123.200	2.082.551	1.441.663	640.888	1.593.148
6102						ORDINE PUBLICA SI SIGURANTA NATIONALA	2.124.000	2.124.000	2.031.000	2.123.200	2.082.551	1.441.663	640.888	1.593.148
			01			CHELTUIELI CURENTE	2.124.000	2.124.000	2.031.000	2.124.000	2.083.351	1.442.463	640.888	1.593.148
			10			TITLUL I CHELTUIELI DE PERSONAL	1.983.500	1.983.500	1.890.500	1.983.500	1.983.500	1.342.612	640.888	1.396.378
			10	01		Cheltuieli salariale in bani	1.303.000	1.303.000	1.242.000	1.303.000	1.303.000	854.008	448.992	892.819
			10	01	01	Salarii de baza	1.100.000	1.100.000	1.045.000	1.100.000	1.100.000	781.511	318.489	827.140
			10	01	05	Sporuri pentru conditii de munca	65.500	65.500	62.500	65.500	65.500	30.655	34.845	26.839
			10	01	06	Alte sporuri	68.500	68.500	65.500	68.500	68.500	36.869	31.631	38.749
			10	01	13	Indemnizatii de delegare	2.000	2.000	2.000	2.000	2.000	17	1.983	17
			10	01	30	Alte drepturi salariale in bani	67.000	67.000	67.000	67.000	67.000	4.956	62.044	74
			10	02		Cheltuieli salariale in natura	400.000	400.000	380.000	400.000	400.000	302.187	97.813	299.437
			10	02	02	Norme de hrana	400.000	400.000	380.000	400.000	400.000	302.187	97.813	299.437
			10	03		Contributii	280.500	280.500	268.500	280.500	280.500	186.417	94.083	204.122

Capi- tol	Sub- capi- tol	Pa- ra- graf	Gru- pa / Titlu	Ar- ti- col	Ali- ne- at	Denumire indicator	Credite de angajament	Credite bugetare		Angajamente bugetare	Angajamente legale	Plati efectuate	Angajamente legale de platit	Cheltuieli efective
								anuale aprobrate la finele perioadei de raportare	trimestriale cumulate					
A						B	1	2	3	4	5	6	7=5-6	8
			10	03	01	Contributii de asigurari sociale de stat	196.000	196.000	187.000	196.000	196.000	134.283	61.717	142.788
			10	03	02	Contributii de asigurari de somaj	6.500	6.500	6.500	6.500	6.500	4.146	2.354	4.401
			10	03	03	Contributii de asigurari sociale de sanatate	65.000	65.000	62.000	65.000	65.000	43.984	21.016	46.680
			10	03	04	Contributii de asigurari pentru accidente de munca si boli profesionale	2.000	2.000	2.000	2.000	2.000	1.280	720	1.361
			10	03	06	Contributii pentru concedii si indemnizatii	11.000	11.000	11.000	11.000	11.000	2.724	8.276	8.892
			20			TITLUL II BUNURI SI SERVICII	140.500	140.500	140.500	140.500	99.851	99.851		196.770
			20	01		Bunuri si servicii	95.500	95.500	95.500	95.500	69.646	69.646		69.641
			20	01	01	Furnituri de birou	1.500	1.500	1.500	1.500	428	428		428
			20	01	03	Incalzit, iluminat si forta motrica	65.500	65.500	65.500	65.500	56.357	56.357		56.357
			20	01	04	Apa, canal si salubritate	4.500	4.500	4.500	4.500	1.981	1.981		1.981
			20	01	08	Posta, telecomunicatii, radio, tv, internet	11.500	11.500	11.500	11.500	6.299	6.299		6.293
			20	01	09	Materiale si prestari de servicii cu caracter functional	7.500	7.500	7.500	7.500	3.022	3.022		3.023
			20	01	30	Alte bunuri si servicii pentru intretinere si functionare	5.000	5.000	5.000	5.000	1.559	1.559		1.559
			20	05		Bunuri de natura obiectelor de inventar	10.000	10.000	10.000	10.000	9.094	9.094		106.968
			20	05	01	Uniforme si echipament	8.000	8.000	8.000	8.000	7.604	7.604		106.968
			20	05	30	Alte obiecte de inventar	2.000	2.000	2.000	2.000	1.490	1.490		
			20	06		Deplasari, detasari, transferari	2.000	2.000	2.000	2.000	130	130		130
			20	06	01	Deplasari interne, detasari, transferari	2.000	2.000	2.000	2.000	130	130		130
			20	14		Protectia muncii	5.000	5.000	5.000	5.000	3.664	3.664		3.664
			20	30		Alte cheltuieli	28.000	28.000	28.000	28.000	17.317	17.317		16.367
			20	30	03	Prime de asigurare non-viata	2.500	2.500	2.500	2.500	1.375	1.375		1.375

Capi- tol	Sub- capi- tol	Pa- ra- graf	Gru- pa / Titlu	Ar- ti- col	Ali- ne- at	Denumire indicator	Credite de angajament	Credite bugetare		Angajamente bugetare	Angajamente legale	Plati efectuate	Angajamente legale de platit	Cheltuieli efective
								anuale aprobrate la finele perioadei de raportare	trimestriale cumulate					
A						B	1	2	3	4	5	6	7=5-6	8
						indemnizatii	257.400	257.400	246.300	257.400	257.400	163.886	93.514	155.176
	20					TITLUL II BUNURI SI SERVICII	4.057.000	4.057.000	3.629.300	3.669.840	2.593.951	2.593.951		2.590.044
	20	01				Bunuri si servicii	2.960.600	2.960.600	2.649.100	2.684.140	1.987.513	1.987.513		2.013.384
	20	01	01			Furnituri de birou	128.000	128.000	99.820	102.000	71.161	71.161		69.118
	20	01	02			Materiale pentru curatenie	126.000	126.000	97.500	98.000	70.719	70.719		72.026
	20	01	03			Incalzit, iluminat si forta motrica	1.408.400	1.408.400	1.390.360	1.398.440	1.056.836	1.056.836		1.056.836
	20	01	04			Apa, canal si salubritate	181.500	181.500	147.070	148.000	116.402	116.402		116.402
	20	01	05			Carburanti si lubrifianti	52.000	52.000	44.000	44.000	17.902	17.902		22.696
	20	01	06			Piese de schimb	41.000	41.000	35.000	35.000	13.546	13.546		13.546
	20	01	07			Transport	108.800	108.800	90.800	95.800	62.934	62.934		60.359
	20	01	08			Posta, telecomunicatii, radio, tv, internet	117.100	117.100	105.100	106.600	82.865	82.865		82.865
	20	01	09			Materiale si prestari de servicii cu caracter functional	270.500	270.500	194.150	201.000	155.236	155.236		153.611
	20	01	30			Alte bunuri si servicii pentru intretinere si functionare	527.300	527.300	445.300	455.300	339.912	339.912		365.925
	20	02				Reparatii curente	210.500	210.500	202.500	202.500	98.464	98.464		98.464
	20	03				Hrana	268.900	268.900	207.700	207.700	135.391	135.391		126.137
	20	03	01			Hrana pentru oameni	268.900	268.900	207.700	207.700	135.391	135.391		126.137
	20	04				Medicamente si materiale sanitare	35.000	35.000	35.000	35.000	23.154	23.154		23.154
	20	04	02			Materiale sanitare	3.000	3.000	3.000	3.000				
	20	04	04			Dezinfectanti	32.000	32.000	32.000	32.000	23.154	23.154		23.154
	20	05				Bunuri de natura obiectelor de inventar	57.500	57.500	57.500	57.500	41.294	41.294		420
	20	05	01			Uniforme si echipament	4.000	4.000	4.000	4.000	785	785		
	20	05	03			Lenjerie si accesorii de pat	3.000	3.000	3.000	3.000	3.000	3.000		
	20	05	30			Alte obiecte de inventar	50.500	50.500	50.500	50.500	37.509	37.509		420
	20	06				Deplasari, detasari, transferari	52.000	52.000	50.000	50.000	36.335	36.335		49.583
	20	06	01			Deplasari interne, detasari, transferari	52.000	52.000	50.000	50.000	36.335	36.335		49.583

Capi- tol	Sub- capi- tol	Pa- ra- graf	Gru- pa / Titlu	Ar- ti- col	Ali- ne- at	Denumire indicator	Credite de angajament	Credite bugetare		Angajamente bugetare	Angajamente legale	Plati efectuate	Angajamente legale de platit	Cheltuieli efective
								anuale aprobrate la finele perioadei de raportare	trimestriale cumulate					
A						B	1	2	3	4	5	6	7=5-6	8
						recuperate in anul curent (SF)				-2.420	-2.420	-2.420		
6602						SANATATE	355.000	355.000	318.000	355.000	319.327	240.878	78.449	243.165
	01					CHELTUIELI CURENTE	355.000	355.000	318.000	355.000	319.327	240.878	78.449	243.165
	10					TITLUL I CHELTUIELI DE PERSONAL	268.000	268.000	231.000	268.000	268.000	189.551	78.449	191.364
	10	01				Cheltuieli salariale in bani	220.000	220.000	190.000	220.000	220.000	155.442	64.558	156.100
	10	01	01			Salarii de baza	203.000	203.000	173.000	203.000	203.000	151.982	51.018	152.424
	10	01	05			Sporuri pentru conditii de munca	6.000	6.000	6.000	6.000	6.000	3.460	2.540	3.676
	10	01	30			Alte drepturi salariale in bani	11.000	11.000	11.000	11.000	11.000		11.000	
	10	03				Contributii	48.000	48.000	41.000	48.000	48.000	34.109	13.891	35.264
	10	03	01			Contributii de asigurari sociale de stat	33.000	33.000	27.000	33.000	33.000	24.400	8.600	24.843
	10	03	02			Contributii de asigurari de somaj	1.000	1.000	1.000	1.000	1.000	772	228	786
	10	03	03			Contributii de asigurari sociale de sanatate	11.000	11.000	10.000	11.000	11.000	8.049	2.951	8.194
	10	03	04			Contributii de asigurari pentru accidente de munca si boli profesionale	1.000	1.000	1.000	1.000	1.000	245	755	250
	10	03	06			Contributii pentru concedii si indemnizatii	2.000	2.000	2.000	2.000	2.000	643	1.357	1.191
	20					TITLUL II BUNURI SI SERVICII	46.000	46.000	46.000	46.000	15.629	15.629		16.103
	20	01				Bunuri si servicii	35.500	35.500	35.500	35.500	13.899	13.899		14.373
	20	01	01			Furnituri de birou	3.000	3.000	3.000	3.000				662
	20	01	02			Materiale pentru curatenie	2.500	2.500	2.500	2.500	2.411	2.411		2.411
	20	01	09			Materiale si prestari de servicii cu caracter functional	30.000	30.000	30.000	30.000	11.488	11.488		11.300
	20	04				Medicamente si materiale sanitare	5.000	5.000	5.000	5.000	1.478	1.478		1.478
	20	04	01			Medicamente	2.500	2.500	2.500	2.500				
	20	04	02			Materiale sanitare	2.500	2.500	2.500	2.500	1.478	1.478		1.478
	20	05				Bunuri de natura obiectelor de inventar	1.000	1.000	1.000	1.000				

Capi- tol	Sub- capi- tol	Pa- ra- graf	Gru- pa / Titlu	Ar- ti- col	Ali- ne- at	Denumire indicator	Credite de angajament	Credite bugetare		Angajamente bugetare	Angajamente legale	Plati efectuate	Angajamente legale de platit	Cheltuieli efective
								anuale aprobate la finele perioadei de raportare	trimestriale cumulate					
A						B	1	2	3	4	5	6	7=5-6	8
						indemnizatii	1.500	1.500	1.400	1.500	1.500	259	1.241	576
	20					TITLUL II BUNURI SI SERVICII	854.000	854.000	816.000	854.000	424.673	424.672	1	434.686
	20	01				Bunuri si servicii	76.100	76.100	76.100	76.100	35.639	35.638	1	35.552
	20	01	01			Furnituri de birou	600	600	600	600	119	119		119
	20	01	03			Incalzit, iluminat si forta motrica	70.000	70.000	70.000	70.000	32.126	32.126		32.126
	20	01	04			Apa, canal si salubritate	2.700	2.700	2.700	2.700	1.460	1.460		1.460
	20	01	08			Posta, telecomunicatii, radio, tv, internet	2.300	2.300	2.300	2.300	1.548	1.547	1	1.461
	20	01	09			Materiale si prestari de servicii cu caracter functional	500	500	500	500	386	386		386
	20	06				Deplasari, detasari, transferari	100	100	100	100				
	20	06	01			Deplasari interne, detasari, transferari	100	100	100	100				
	20	11				Carti, publicatii si materiale documentare	5.000	5.000	5.000	5.000	677	677		677
	20	13				Pregatire profesionala	400	400	400	400	144	144		144
	20	14				Protectia muncii	800	800	800	800	144	144		144
	20	30				Alte cheltuieli	771.600	771.600	733.600	771.600	388.069	388.069		398.169
	20	30	03			Prime de asigurare non-viata	500	500	500	500				
	20	30	30			Alte cheltuieli cu bunuri si servicii	771.100	771.100	733.100	771.100	388.069	388.069		398.169
	40					TITLUL IV SUBVENTII	502.000	502.000	482.000	502.000	423.662	423.662		423.662
	40	30				Alte subventii	502.000	502.000	482.000	502.000	423.662	423.662		423.662
	59					TITLUL XI ALTE CHELTUIELI	480.000	480.000	480.000	480.000	300.000	300.000		300.000
	59	11				Asociatii si fundatii	30.000	30.000	30.000	30.000				
	59	12				Sustinerea cultelor	400.000	400.000	400.000	400.000	300.000	300.000		300.000
	59	22				Actiuni cu caracter stiintific si social-cultural	50.000	50.000	50.000	50.000				
6802						ASIGURARI SI ASISTENTA SOCIALA	10.850.000	10.850.000	8.623.600	10.107.252	9.524.424	7.384.938	2.139.486	7.483.788
	01					CHELTUIELI CURENTE	10.850.000	10.850.000	8.623.600	10.113.100	9.530.272	7.390.786	2.139.486	7.483.788

Capi- tol	Sub- capi- tol	Pa- ra- graf	Gru- pa / Titlu	Ar- ti- col	Ali- ne- at	Denumire indicator	Credite de angajament	Credite bugetare		Angajamente bugetare	Angajamente legale	Plati efectuate	Angajamente legale de platit	Cheltuieli efective
								anuale aprobrate la finele perioadei de raportare	trimestriale cumulate					
A						B	1	2	3	4	5	6	7=5-6	8
						caracter functional	30.000	30.000	24.000	24.000	9.550	9.550		9.550
	20	02				Reparatii curente	23.000	23.000	23.000	23.000				
	20	03				Hrana	350.000	350.000	296.000	296.000	197.803	197.803		195.120
	20	03	01			Hrana pentru oameni	350.000	350.000	296.000	296.000	197.803	197.803		195.120
	20	05				Bunuri de natura obiectelor de inventar	30.000	30.000	30.000	30.000	18.972	18.972		
	20	05	30			Alte obiecte de inventar	30.000	30.000	30.000	30.000	18.972	18.972		
	20	06				Deplasari, detasari, transferari	3.000	3.000	3.000	3.000	842	842		842
	20	06	01			Deplasari interne, detasari, transferari	2.000	2.000	2.000	2.000	842	842		842
	20	06	02			Deplasari in strainatate	1.000	1.000	1.000	1.000				
	20	11				Carti, publicatii si materiale documentare	2.000	2.000	2.000	2.000	1.310	1.310		1.310
	20	12				Consultanta si expertiza	1.000	1.000	1.000	1.000				
	20	13				Pregatire profesionala	10.000	10.000	10.000	10.000	5.484	5.484		5.484
	20	14				Protectia muncii	11.000	11.000	9.000	9.000	7.665	7.665		7.665
	20	30				Alte cheltuieli	60.000	60.000	49.000	49.000	37.923	37.923		37.922
	20	30	30			Alte cheltuieli cu bunuri si servicii	60.000	60.000	49.000	49.000	37.923	37.923		37.922
	57					TITLUL VIII ASISTENTA SOCIALA	4.727.600	4.727.600	4.140.600	4.140.600	3.913.228	3.834.928	78.300	3.839.138
	57	02				Ajutoare sociale	4.727.600	4.727.600	4.140.600	4.140.600	3.913.228	3.834.928	78.300	3.839.138
	57	02	01			Ajutoare sociale in numerar	4.427.600	4.427.600	3.840.600	3.840.600	3.613.228	3.606.728	6.500	3.606.728
	57	02	04			Tichete cadou acordate pentru cheltuieli sociale	300.000	300.000	300.000	300.000	300.000	228.200	71.800	232.410
	59					TITLUL XI ALTE CHELTUIELI	253.900	253.900	232.000	232.000	130.033	130.033		130.033
	59	11				Asociatii si fundatii	253.900	253.900	232.000	232.000	130.033	130.033		130.033
	84					PLATI EFECTUATE IN ANII PRECEDENTI SI RECUPERATE IN ANUL CURENT				-5.848	-5.848	-5.848		
	85					Titlul XIX PLATI EFECTUATE IN ANII PRECEDENTI SI RECUPERATE IN ANUL CURENT				-5.848	-5.848	-5.848		

Capi- tol	Sub- capi- tol	Pa- ra- graf	Gru- pa / Titlu	Ar- ti- col	Ali- ne- at	Denumire indicator	Credite de angajament	Credite bugetare		Angajamente bugetare	Angajamente legale	Plati efectuate	Angajamente legale de platit	Cheltuieli efective
								anuale aprobrate la finele perioadei de raportare	trimestriale cumulate					
A						B	1	2	3	4	5	6	7=5-6	8
			85	01		Plati efectuate in anii precedenti si recuperate in anul curent				-5.848	-5.848	-5.848		
			85	01	01	Plati efectuate in anii precedenti si recuperate in anul curent (SF)				-5.848	-5.848	-5.848		
7000	02					Partea IV-a SERVICII SI DEZVOLTARE PUBLICA, LOCUINTE, MEDIU SI APE	12.314.500	12.314.500	10.876.900	11.592.612	10.687.503	8.989.571	1.697.932	8.446.286
7002						LOCUINTE, SERVICII SI DEZVOLTARE PUBLICA	8.352.000	8.352.000	7.256.800	7.387.112	7.031.992	5.796.884	1.235.108	5.265.130
				01		CHELTUIELI CURENTE	6.748.000	6.748.000	6.167.800	6.299.000	5.946.414	4.711.306	1.235.108	5.265.130
				10		TITLUL I CHELTUIELI DE PERSONAL	3.136.500	3.136.500	2.840.800	3.136.500	3.136.500	2.068.332	1.068.168	2.153.307
				10	01	Cheltuieli salariale in bani	2.583.500	2.583.500	2.340.500	2.583.500	2.583.500	1.698.244	885.256	1.753.500
				10	01	01 Salarii de baza	2.318.000	2.318.000	2.087.000	2.318.000	2.318.000	1.645.690	672.310	1.705.754
				10	01	05 Sporuri pentru conditii de munca	90.000	90.000	81.000	90.000	90.000	40.383	49.617	35.717
				10	01	06 Alte sporuri	36.000	36.000	33.000	36.000	36.000	10.391	25.609	10.205
				10	01	13 Indemnizatii de delegare	3.500	3.500	3.500	3.500	3.500	1.598	1.902	1.598
				10	01	30 Alte drepturi salariale in bani	136.000	136.000	136.000	136.000	136.000	182	135.818	226
				10	03	Contributii	553.000	553.000	500.300	553.000	553.000	370.088	182.912	399.807
				10	03	01 Contributii de asigurari sociale de stat	387.000	387.000	348.000	387.000	387.000	267.759	119.241	282.982
				10	03	02 Contributii de asigurari de somnaj	13.000	13.000	13.000	13.000	13.000	7.902	5.098	8.214
				10	03	03 Contributii de asigurari sociale de sanatate	128.000	128.000	116.000	128.000	128.000	87.662	40.338	91.079
				10	03	04 Contributii de asigurari pentru accidente de munca si boli profesionale	4.000	4.000	4.000	4.000	4.000	2.549	1.451	2.648
				10	03	06 Contributii pentru concedii si indemnizatii	21.000	21.000	19.300	21.000	21.000	4.216	16.784	14.884
				20		TITLUL II BUNURI SI SERVICII	3.611.500	3.611.500	3.327.000	3.162.500	2.809.914	2.642.974	166.940	3.111.823
				20	01	Bunuri si servicii	2.759.500	2.759.500	2.539.500	2.679.500	2.319.636	2.160.435	159.201	2.340.906
				20	01	01 Furnituri de birou	11.500	11.500	11.500	11.500	9.785	5.202	4.583	4.680

Capi- tol	Sub- capi- tol	Pa- ra- graf	Gru- pa / Titlu	Ar- ti- col	Ali- ne- at	Denumire indicator	Credite de angajament	Credite bugetare		Angajamente bugetare	Angajamente legale	Plati efectuate	Angajamente legale de platit	Cheltuieli efective
								anuale aprobrate la finele perioadei de raportare	trimestriale cumulate					
A						B	1	2	3	4	5	6	7=5-6	8
			20	01	02	Materiale pentru curatenie	13.000	13.000	13.000	13.000	6.500	6.500		988
			20	01	03	Incalzit, iluminat si forta motrica	30.000	30.000	27.000	30.000	8.212	8.212		8.212
			20	01	04	Apa, canal si salubritate	50.000	50.000	45.000	50.000	39.480	39.480		39.480
			20	01	05	Carburanti si lubrifianti	550.000	550.000	505.000	550.000	455.791	410.513	45.278	418.616
			20	01	06	Piese de schimb	5.000	5.000		5.000				
			20	01	08	Posta, telecomunicatii, radio, tv, internet	22.000	22.000	20.000	22.000	16.556	15.492	1.064	16.555
			20	01	09	Materiale si prestari de servicii cu caracter functional	1.650.000	1.650.000	1.530.000	1.570.000	1.447.950	1.351.939	96.011	1.545.838
			20	01	30	Alte bunuri si servicii pentru intretinere si functionare	428.000	428.000	388.000	428.000	335.362	323.097	12.265	306.537
			20	02		Reparatii curente	410.000	410.000	380.000	41.000	211.929	211.929		211.928
			20	05		Bunuri de natura obiectelor de inventar	20.000	20.000	18.000	20.000	14.427	7.347	7.080	309.786
			20	05	30	Alte obiecte de inventar	20.000	20.000	18.000	20.000	14.427	7.347	7.080	309.786
			20	06		Deplasari, detasari, transferari	25.000	25.000	22.500	25.000	6.731	6.585	146	6.585
			20	06	01	Deplasari interne, detasari, transferari	15.000	15.000	13.500	15.000	6.731	6.585	146	6.585
			20	06	02	Deplasari in strainatate	10.000	10.000	9.000	10.000				
			20	11		Carti, publicatii si materiale documentare	7.000	7.000	6.000	7.000	5.712	5.712		5.712
			20	12		Consultanta si expertiza	30.000	30.000	27.000	30.000	6.200	6.200		6.200
			20	13		Fregatire profesionala	10.000	10.000	9.000	10.000	5.550	5.550		5.550
			20	14		Protectia muncii	60.000	60.000	56.000	60.000	35.908	35.908		22.984
			20	16		Studii si cercetari	10.000	10.000	9.000	10.000				
			20	25		Cheltuieli judiciare si extrajudiciare derivate din actiuni in reprezentarea intereselor statului, potrivit dispozitiilor legale	130.000	130.000	130.000	130.000	129.056	129.056		129.056
			20	30		Alte cheltuieli	150.000	150.000	130.000	150.000	74.765	74.252	513	73.116

Capi- tol	Sub- capi- tol	Pa- ra- graf	Gru- pa / Titlu	Ar- ti- col	Ali- ne- at	Denumire indicator	Credite de angajament	Credite bugetare		Angajamente bugetare	Angajamente legale	Plati efectuate	Angajamente legale de platit	Cheltuieli efective
								anuale aprobrate la finele perioadei de raportare	trimestriale cumulate					
A						B	1	2	3	4	5	6	7=5-6	8
			20	30	04	Chirii	10.000	10.000	10.000	10.000	9.115	9.115		9.115
			20	30	30	Alte cheltuieli cu bunuri si servicii	140.000	140.000	120.000	140.000	65.650	65.137	513	64.001
			79			OPERATIUNI FINANCIARE	1.604.000	1.604.000	1.089.000	1.089.000	1.086.466	1.086.466		
			81			TITLUL XVII RAMBURSARI DE CREDITE	1.604.000	1.604.000	1.089.000	1.089.000	1.086.466	1.086.466		
			81	02		Rambursari de credite interne	1.604.000	1.604.000	1.089.000	1.089.000	1.086.466	1.086.466		
			81	02	05	Rambursari de credite aferente datoriei publice interne locale	1.604.000	1.604.000	1.089.000	1.089.000	1.086.466	1.086.466		
			84			PLATI EFECTUATE IN ANII PRECEDENTI SI RECUPERATE IN ANUL CURENT				-888	-888	-888		
			85			Titlul XIX PLATI EFECTUATE IN ANII PRECEDENTII SI RECUPERATE IN ANUL CURENT				-888	-888	-888		
			85	01		Plati efectuate in anii precedenti si recuperate in anul curent				-888	-888	-888		
			85	01	01	Plati efectuate in anii precedenti si recuperate in anul curent (SF)				-888	-888	-888		
7402						PROTECTIA MEDIULUI	3.962.500	3.962.500	3.620.100	4.205.500	3.655.511	3.192.687	462.824	3.181.156
			01			CHELTUIELI CURENTE	3.962.500	3.962.500	3.620.100	4.205.500	3.655.511	3.192.687	462.824	3.181.156
			10			TITLUL I CHELTUIELI DE PERSONAL	675.000	675.000	611.600	918.000	918.000	456.176	461.824	490.909
			10	01		Cheltuieli salariale in bani	557.000	557.000	505.600	557.000	557.000	372.878	184.122	399.410
			10	01	01	Salarii de baza	491.000	491.000	442.000	491.000	491.000	355.350	135.650	381.403
			10	01	05	Sporuri pentru conditii de munca	4.000	4.000	4.000	4.000	4.000		4.000	
			10	01	06	Alte sporuri	24.000	24.000	21.600	24.000	24.000	17.528	6.472	18.007
			10	01	13	Indemnizatii de delegare	1.000	1.000	1.000	1.000	1.000		1.000	
			10	01	30	Alte drepturi salariale in bani	37.000	37.000	37.000	37.000	37.000		37.000	
			10	03		Contributii	118.000	118.000	106.000	361.000	361.000	83.298	277.702	91.499
			10	03	01	Contributii de asigurari sociale de stat	82.000	82.000	73.500	82.000	82.000	59.039	22.961	64.734

Capi- tol	Sub- capi- tol	Pa- ra- graf	Gru- pa / Titlu	Ar- ti- col	Ali- ne- at	Denumire indicator	Credite de angajament	Credite bugetare		Angajamente bugetare	Angajamente legale	Plati efectuate	Angajamente legale de platit	Cheltuieli efective
								anuale aprobrate la finele perioadei de raportare	trimestriale cumulate					
A						B	1	2	3	4	5	6	7=5-6	8
			10	03	02	Contributii de asigurari de somaj	3.000	3.000	3.000	3.000	3.000	1.864	1.136	1.998
			10	03	03	Contributii de asigurari sociale de sanatate	27.000	27.000	24.000	270.000	270.000	19.372	250.628	20.769
			10	03	04	Contributii de asigurari pentru accidente de munca si boli profesionale	1.000	1.000	1.000	1.000	1.000	562	438	603
			10	03	06	Contributii pentru concedii si indemnizatii	5.000	5.000	4.500	5.000	5.000	2.461	2.539	3.395
			20			TITLUL II BUNURI SI SERVICII	3.051.000	3.051.000	2.772.000	3.051.000	2.501.039	2.500.039	1.000	2.453.775
			20	01		Bunuri si servicii	2.790.000	2.790.000	2.511.000	2.790.000	2.245.839	2.245.839		2.199.575
			20	01	04	Apa, canal si salubritate	450.000	450.000	405.000	450.000	222.800	222.800		222.800
			20	01	09	Materiale si prestari de servicii cu caracter functional	2.340.000	2.340.000	2.106.000	2.340.000	2.023.039	2.023.039		1.976.775
			20	06		Deplasari, detasari, transferari	1.000	1.000	1.000	1.000	1.000		1.000	
			20	06	01	Deplasari interne, detasari, transferari	1.000	1.000	1.000	1.000	1.000		1.000	
			20	14		Protectia muncii	10.000	10.000	10.000	10.000	8.000	8.000		8.000
			20	30		Alte cheltuieli	250.000	250.000	250.000	250.000	246.200	246.200		246.200
			20	30	30	Alte cheltuieli cu bunuri si servicii	250.000	250.000	250.000	250.000	246.200	246.200		246.200
			55			TITLUL VII ALTE TRANSFERURI	236.500	236.500	236.500	236.500	236.472	236.472		236.472
			55	01		A. Transferuri interne	236.500	236.500	236.500	236.500	236.472	236.472		236.472
			55	01	65	Sume reprezentand contributia unitatilor administrativ-teritoriale la Fondul IID	236.500	236.500	236.500	236.500	236.472	236.472		236.472
8000	02					Partea V-a ACTIUNI ECONOMICE	5.140.000	5.140.000	4.878.000	4.990.972	4.324.020	3.522.876	801.144	2.716.828
8002						ACTIUNI GENERALE ECONOMICE, SI DE MUNCA	905.000	905.000	900.000	900.000	900.000	161.983	738.017	161.983
	01					CHELTUIELI CURENTE	905.000	905.000	900.000	900.000	900.000	161.983	738.017	161.983
	20					TITLUL II BUNURI SI SERVICII	905.000	905.000	900.000	900.000	900.000	161.983	738.017	161.983
	20	01				Bunuri si servicii	5.000	5.000						

Capi- tol	Sub- capi- tol	Pa- ra- graf	Gru- pa / Titlu	Ar- ti- col	Ali- ne- at	Denumire indicator	Credite de angajament	Credite bugetare		Angajamente bugetare	Angajamente legale	Plati efectuate	Angajamente legale de platit	Cheltuieli efective
								anuale aprobrate la finele perioadei de raportare	trimestriale cumulate					
A						B	1	2	3	4	5	6	7=5-6	8
			20	01	09	Materiale si prestari de servicii cu caracter functional	5.000	5.000						
			20	02		Reparatii curente	900.000	900.000	900.000	900.000	900.000	161.983	738.017	161.983
8102						COMBUSTIBILI SI ENERGIE	460.000	460.000	460.000	460.000	385.160	385.160		385.160
			01			CHELTUIELI CURENTE	460.000	460.000	460.000	460.000	385.160	385.160		385.160
			40			TITLUL IV SUBVENTII	460.000	460.000	460.000	460.000	385.160	385.160		385.160
			40	03		Subventii pentru acoperirea diferentelor de pret si tarif	460.000	460.000	460.000	460.000	385.160	385.160		385.160
8402						TRANSPORTURI	3.020.000	3.020.000	2.763.000	2.993.000	2.508.879	2.508.879		1.734.660
			01			CHELTUIELI CURENTE	1.990.000	1.990.000	1.990.000	1.963.000	1.736.424	1.736.424		1.734.660
			20			TITLUL II BUNURI SI SERVICII	1.990.000	1.990.000	1.990.000	1.963.000	1.736.424	1.736.424		1.734.660
			20	01		Bunuri si servicii	1.950.000	1.950.000	1.950.000	1.950.000	1.723.992	1.723.992		1.722.228
			20	01	09	Materiale si prestari de servicii cu caracter functional	1.950.000	1.950.000	1.950.000	1.950.000	1.723.992	1.723.992		1.722.228
			20	02		Reparatii curente	30.000	30.000	30.000	3.000	12.432	12.432		12.432
			20	25		Cheltuieli judiciare si extrajudiciare derivate din actiuni in reprezentarea intereselor statului, potrivit dispozitiilor legale	10.000	10.000	10.000	10.000				
			79			OPERATIUNI FINANCIARE	1.030.000	1.030.000	773.000	1.030.000	772.455	772.455		
			81			TITLUL XVII RAMBURSARI DE CREDITE	1.030.000	1.030.000	773.000	1.030.000	772.455	772.455		
			81	02		Rambursari de credite interne	1.030.000	1.030.000	773.000	1.030.000	772.455	772.455		
			81	02	05	Rambursari de credite aferente datorici publice interne locale	1.030.000	1.030.000	773.000	1.030.000	772.455	772.455		
8702						ALTE ACTIUNI ECONOMICE	755.000	755.000	755.000	637.972	529.981	466.854	63.127	435.025
			01			CHELTUIELI CURENTE	755.000	755.000	755.000	637.972	529.981	466.854	63.127	435.025
			10			TITLUL I CHELTUIELI DE PERSONAL	170.500	170.500	170.500	170.500	162.500	99.373	63.127	103.887
			10	01		Cheltuieli salariale in bani	148.500	148.500	148.500	148.500	140.500	87.701	52.799	91.205

Capi- tol	Sub- capi- tol	Pa- ra- graf	Gru- pa / Titlu	Ar- ti- col	Ali- ne- at	Denumire indicator	Credite de angajament	Credite bugetare		Angajamente bugetare	Angajamente legale	Plati efectuate	Angajamente legale de platit	Cheltuieli efective
								anuale aprobrate la finele perioadei de raportare	trimestriale cumulate					
A						B	1	2	3	4	5	6	7=5-6	8
			10	01	01	Salarii de baza	85.000	85.000	85.000	85.000	85.000	52.407	32.593	55.946
			10	01	05	Sporuri pentru conditii de munca	8.000	8.000	8.000	8.000				
			10	01	12	Indemnizatii platite unor persoane din afara unitatii	50.000	50.000	50.000	50.000	50.000	35.175	14.825	35.175
			10	01	13	Indemnizatii de delegare	500	500	500	500	500	119	381	84
			10	01	30	Alte drepturi salariale in bani	5.000	5.000	5.000	5.000	5.000		5.000	
			10	03		Contributii	22.000	22.000	22.000	22.000	22.000	11.672	10.328	12.682
			10	03	01	Contributii de asigurari sociale de stat	15.000	15.000	15.000	15.000	15.000	8.419	6.581	8.919
			10	03	02	Contributii de asigurari de somnaj	500	500	500	500	500	107	393	121
			10	03	03	Contributii de asigurari sociale de sanatate	5.000	5.000	5.000	5.000	5.000	2.720	2.280	2.908
			10	03	04	Contributii de asigurari pentru accidente de munca si boli profesionale	500	500	500	500	500	80	420	85
			10	03	06	Contributii pentru concedii si indemnizatii	1.000	1.000	1.000	1.000	1.000	346	654	649
			20			TITLUL II BUNURI SI SERVICII	185.500	185.500	185.500	68.472	110.366	110.366		74.022
			20	01		Bunuri si servicii	55.000	55.000	55.000	55.000	25.419	25.419		25.506
			20	01	03	Incalzit, iluminat si forta motrica	27.000	27.000	27.000	27.000	14.860	14.860		14.860
			20	01	04	Apa, canal si salubritate	500	500	500	500	128	128		128
			20	01	08	Posta, telecomunicatii, radio, tv, internet	2.000	2.000	2.000	2.000	774	774		861
			20	01	09	Materiale si prestari de servicii cu caracter functional	9.500	9.500	9.500	9.500	7.295	7.295		7.295
			20	01	30	Alte bunuri si servicii pentru intretinere si functionare	16.000	16.000	16.000	16.000	2.362	2.362		2.362
			20	02		Reparatii curente	10.000	10.000	10.000					
			20	03		Hrana	45.500	45.500	45.500	11.760	35.175	35.175		35.175

Capi- tol	Sub- capi- tol	Pa- ra- graf	Gru- pa / Titlu	Ar- ti- col	Ali- ne- at	Denumire indicator	Credite de angajament	Credite bugetare		Angajamente bugetare	Angajamente legale	Plati efectuate	Angajamente legale de platit	Cheltuieli efective
								anuale aprobrate la finele perioadei de raportare	trimestriale cumulate					
A						B	1	2	3	4	5	6	7=5-6	8
			20	03	01	Hrana pentru oameni	45.500	45.500	45.500	11.760	35.175	35.175		35.175
			20	04		Medicamente si materiale sanitare	2.000	2.000	2.000					
			20	04	01	Medicamente	1.000	1.000	1.000					
			20	04	02	Materiale sanitare	1.000	1.000	1.000					
			20	05		Bunuri de natura obiectelor de inventar	48.500	48.500	48.500		35.940	35.940		
			20	05	01	Uniforme si echipament	42.000	42.000	42.000		35.809	35.809		
			20	05	30	Alte obiecte de inventar	6.500	6.500	6.500		131	131		
			20	13		Pregatire profesionala	10.000	10.000	10.000		7.090	7.090		7.090
			20	30		Alte cheltuieli	14.500	14.500	14.500	1.712	6.742	6.742		6.251
			20	30	03	Prime de asigurare non-viata	2.500	2.500	2.500		1.331	1.331		1.331
			20	30	30	Alte cheltuieli cu bunuri si servicii	12.000	12.000	12.000	1.712	5.411	5.411		4.920
			59			TITLUL XI ALTE CHELTUIELI	399.000	399.000	399.000	399.000	257.115	257.115		257.116
			59	11		Asociatii si fundatii	399.000	399.000	399.000	399.000	257.115	257.115		257.116

Conducatorul institutiei,

PRIMAR

Conducatorul compartimentului
financiar-contabil

DIRECTOR ECONOMIC

INTOCMIT
SEF BIROU

CONTUL DE EXECUTIE AL BUGETULUI LOCAL - CHELTUIELI
30.09.2017

SECTIUNEA DE DEZVOLTARE

MUNICIPIUL PETROSANI

Pag. 1 - lei-

Capi- tol	Sub- capi- tol	Pa- ra- graf	Gru- pa / Titlu	Ar- ti- col	Ali- ne- at	Denumire indicator	Credite de angajament	Credite bugetare		Angajamente bugetare	Angajamente legale	Plati efectuate	Angajamente legale de platit	Cheltuieli efective
								anuale aprobrate la finele perioadei de raportare	trimestriale cumulate					
A						B	1	2	3	4	5	6	7=5-6	8
5002						TOTAL CHELTUIELI	10.265.470	10.265.470	9.755.470	9.221.609	4.930.264	4.930.264		4.056.482
5100	02					Partea I-a SERVICII PUBLICE GENERALE	268.820	268.820	268.820	268.820	106.017	106.017		99.174
5102						AUTORITATI PUBLICE SI ACTIUNI EXTERNE	268.820	268.820	268.820	268.820	106.017	106.017		99.174
6500	02					Partea III-a CHELTUIELI SOCIAL-CULTURALE	5.840.500	5.840.500	5.340.500	4.814.639	2.131.161	2.131.161		2.005.673
6502						INVATAMANT	1.615.500	1.615.500	1.615.500	1.163.810	221.360	221.360		30.296
6602						SANATATE	4.200.000	4.200.000	3.700.000	3.700.000	1.974.000	1.974.000		1.974.000
6702						CULTURA, RECREERE SI RELIGIE				-74.171	-74.171	-74.171		
6802						ASIGURARI SI ASISTENTA SOCIALA	25.000	25.000	25.000	25.000	9.972	9.972		1.377
7000	02					Partea IV-a SERVICII SI DEZVOLTARE								
						PUBLICA, LOCUINTE, MEDIU SI APE	2.810.550	2.810.550	2.800.550	2.810.550	1.584.060	1.584.060		1.951.635
7002						LOCUINTE, SERVICII SI DEZVOLTARE PUBLICA	2.790.550	2.790.550	2.780.550	2.790.550	1.584.060	1.584.060		1.951.635
7402						PROTECTIA MEDIULUI	20.000	20.000	20.000	20.000				
8000	02					Partea V-a ACTIUNI ECONOMICE	1.345.600	1.345.600	1.345.600	1.327.600	1.109.026	1.109.026		
8402						TRANSPORTURI	1.327.600	1.327.600	1.327.600	1.327.600	1.109.026	1.109.026		
8702						ALTE ACTIUNI ECONOMICE	18.000	18.000	18.000					

Capi- tol	Sub- capi- tol	Pa- ra- graf	Gru- pa / Titlu	Ar- ti- col	Ali- ne- at	Denumire indicator	Credite de angajament	Credite bugetare		Angajamente bugetare	Angajamente legale	Plati efectuate	Angajamente legale de platit	Cheltuieli efective
								anuale aprobrate la finele perioadei de raportare	trimestriale cumulate					
A						B	1	2	3	4	5	6	7=5-6	8
			71	01	03	transport	18.000	18.000	18.000	18.000	18.000	18.000		5.367
			71	01	30	Mobilier, aparatura birotica si alte active corporale	20.000	20.000	20.000	19.869	19.869	19.869		23.877
			71	03		Alte active fixe (inclusiv reparatii capitale)	16.000	16.000	16.000	13.000				1.052
			71	03		Reparatii capitale aferente activelor fixe	572.000	572.000	572.000	123.441	123.441	123.441		
6602						SANATATE	4.200.000	4.200.000	3.700.000	3.700.000	1.974.000	1.974.000		1.974.000
			01			CHELTUIELI CURENTE	4.200.000	4.200.000	3.700.000	3.700.000	1.974.000	1.974.000		1.974.000
			51			TITLUL VI TRANSFERURI INTRE UNITATI ALE ADMINISTRATIEI PUBLICE	4.200.000	4.200.000	3.700.000	3.700.000	1.974.000	1.974.000		1.974.000
			51	02		Transferuri de capital	4.200.000	4.200.000	3.700.000	3.700.000	1.974.000	1.974.000		1.974.000
			51	02	28	Transferuri din bugetele locale pentru finantarea cheltuielilor de capital din domeniul sanatatii	4.200.000	4.200.000	3.700.000	3.700.000	1.974.000	1.974.000		1.974.000
6702						CULTURA, RECREERE SI RELIGIE				-74.171	-74.171	-74.171		
			84			PLATI EFECTUATE IN ANII PRECEDENTI SI RECUPERATE IN ANUL CURENT				-74.171	-74.171	-74.171		
			85			Titlul XIX PLATI EFECTUATE IN ANII PRECEDENTI SI RECUPERATE IN ANUL CURENT				-74.171	-74.171	-74.171		
			85	01		Plati efectuate in anii precedenti si recuperate in anul curent				-74.171	-74.171	-74.171		
			85	01	05	Plati efectuate in anii precedenti si recuperate in anul curent aferente fondurilor externe nerambursabile				-74.171	-74.171	-74.171		
6802						ASIGURARI SI ASISTENTA SOCIALA	25.000	25.000	25.000	25.000	9.972	9.972		1.377
			70			CHELTUIELI DE CAPITAL	25.000	25.000	25.000	25.000	9.972	9.972		1.377

Capi- tol	Sub- capi- tol	Pa- ra- graf	Gru- pa / Titlu	Ar- ti- col	Ali- ne- at	Denumire indicator	Credite de angajament	Credite bugetare		Angajamente bugetare	Angajamente legale	Plati efectuate	Angajamente legale de platit	Cheltuieli efective
								anuale aprobrate la finele perioadei de raportare	trimestriale cumulate					
A						B	1	2	3	4	5	6	7=5-6	8
			71			TITLUL XIII ACTIVE NEFINANCIARE	25.000	25.000	25.000	25.000	9.972	9.972		1.377
			71	01		Active fixe	25.000	25.000	25.000	25.000	9.972	9.972		1.377
			71	01	03	Mobilier, aparatura birotica si alte active corporale								284
			71	01	30	Alte active fixe (inclusiv reparatii capitale)	25.000	25.000	25.000	25.000	9.972	9.972		1.093
7000	02					Partea IV-a SERVICII SI DEZVOLTARE PUBLICA, LOCUINTE, MEDIU SI APE	2.810.550	2.810.550	2.800.550	2.810.550	1.584.060	1.584.060		1.951.635
7002						LOCUINTE, SERVICII SI DEZVOLTARE PUBLICA	2.790.550	2.790.550	2.780.550	2.790.550	1.584.060	1.584.060		1.951.635
			01			CHELTUIELI CURENTE	287.450	287.450	277.450	287.450	8.468	8.468		
			51			TITLUL VI TRANSFERURI INTRE UNITATI ALE ADMINISTRATIEI PUBLICE	287.450	287.450	277.450	287.450	8.468	8.468		
			51	02		Transferuri de capital	287.450	287.450	277.450	287.450	8.468	8.468		
			51	02	29	Alte transferuri de capital catre instituti publice	287.450	287.450	277.450	287.450	8.468	8.468		
			70			CHELTUIELI DE CAPITAL	2.503.100	2.503.100	2.503.100	2.503.100	1.575.592	1.575.592		1.951.635
			71			TITLUL XIII ACTIVE NEFINANCIARE	2.503.100	2.503.100	2.503.100	2.503.100	1.575.592	1.575.592		1.951.635
			71	01		Active fixe	1.821.100	1.821.100	1.821.100	1.821.100	920.580	920.580		1.294.363
			71	01	01	Constructii	1.341.200	1.341.200	1.341.200	1.341.200	465.205	465.205		830.032
			71	01	02	Masini, echipamente si mijloace de transport	9.000	9.000	9.000	9.000	8.297	8.297		269.125
			71	01	30	Alte active fixe (inclusiv reparatii capitale)	470.900	470.900	470.900	470.900	447.078	447.078		195.206
			71	03		Reparatii capitale aferente activelor fixe	682.000	682.000	682.000	682.000	655.012	655.012		657.272
7402						PROIECTIA MEDIULUI	20.000	20.000	20.000	20.000				
			01			CHELTUIELI CURENTE	20.000	20.000	20.000	20.000				
			55			TITLUL VII ALTE TRANSFERURI	20.000	20.000	20.000	20.000				

Capi- tol	Sub- capi- tol	Pa- ra- graf	Gru- pa / Titlu	Ar- ti- col	Ali- ne- at	Denumire indicator	Credite de angajament	Credite bugetare		Angajamente bugetare	Angajamente legale	Plati efectuate	Angajamente legale de platit	Cheltuieli efective
								anuale aprobrate la finele perioadei de raportare	trimestriale cumulate					
A						B	1	2	3	4	5	6	7=5-6	8
			55	01		A. Transferuri interne	20.000	20.000	20.000	20.000				
			55	01	42	Transferuri din bugetul local catre asociatiile de dezvoltare intercomuni- tate	20.000	20.000	20.000	20.000				
8000	02					Partea V-a ACTIUNI ECONOMICE	1.345.600	1.345.600	1.345.600	1.327.600	1.109.026	1.109.026		
8402						TRANSPORTURI	1.327.600	1.327.600	1.327.600	1.327.600	1.109.026	1.109.026		
			70			CHELTUIELI DE CAPITAL	1.327.600	1.327.600	1.327.600	1.327.600	1.109.026	1.109.026		
			71			TITLUL XIII ACTIVE NEFINANCIARE	1.327.600	1.327.600	1.327.600	1.327.600	1.109.026	1.109.026		
			71	01		Active fixe	332.000	332.000	332.000	332.000	152.574	152.574		
			71	01	30	Alte active fixe (inclusiv reparatii capitale)	332.000	332.000	332.000	332.000	152.574	152.574		
			71	03		Reparatii capitale aferente activelor fixe	995.600	995.600	995.600	995.600	956.452	956.452		
8702						ALTE ACTIUNI ECONOMICE	18.000	18.000	18.000					
			70			CHELTUIELI DE CAPITAL	18.000	18.000	18.000					
			71			TITLUL XIII ACTIVE NEFINANCIARE	18.000	18.000	18.000					
			71	01		Active fixe	18.000	18.000	18.000					
			71	01	03	Mobilier, aparatura birotica si alte active corporale	18.000	18.000	18.000					

Conducatorul institutiei,

PRIMAR


Conducatorul compartimentului
financiar-contabil

DIRECTOR ECONOMIC

INTOCMIT
SEF BIROU

Capi- tol	Sub- capi- tol	Pa- ra- graf	Gru- pa / Titlu	Ar- ti- col	Ali- ne- at	Denumire indicator	Prevederi bugetare anuale aprobrate la finele perioadei de raportare	Prevederi bugetare trimestriale cumulate	Drepturi constatate			Incasari realizate	Stingeri pe alte cai decat incasari	Drepturi constatate de incasat
									Total, din care:	din anii precedenti	din anul curent			
A						B	1	2	3=4+5	4	5	6	7	8=3-6-7
						alocate din venituri proprii ale								
						Ministerului Sanatatii	7.404.000	5.570.000	3.288.341		3.288.341	3.288.341		
3310	50					Alte venituri din prestari de servicii si alte activitati	1.172.770	849.540	817.577		817.577	817.577		
3610						DIVERSE VENITURI	231.780	163.810	188.675		188.675	188.675		
	50					Alte venituri	231.780	163.810	188.675		188.675	188.675		
3710						TRANSFERURI VOLUNTARE, ALTELE DECAT SUBVENTIILE	99.960	99.960	99.937		99.937	99.937		
3710	01					Donatii si sponsorizari	99.960	99.960	99.937		99.937	99.937		
	03					Varsaminte din sectiunea de functionare pentru finantarea sectiunii de dezvoltare a bugetului local	-1.107.000	-817.000	-3.320		-3.320	-3.320		
3710	04					Varsaminte din sectiunea de functionare	1.107.000	817.000	3.320		3.320	3.320		
4000	10					III. OPERATIUNI FINANCIARE			1.330.763		1.330.763	1.330.763		
4010						INCASARI DIN RAMBURSAREA ACORDATE			1.330.763		1.330.763	1.330.763		
4010	15					Sume utilizate din excedentul anului precedent pentru efectuarea de cheltuieli			1.330.763		1.330.763	1.330.763		
4010	15	01				Sume utilizate de administratiile locale din excedentul anului precedent pentru sectiunea de functionare			1.270.763		1.270.763	1.270.763		
4010	15	02				Sume utilizate de administratiile locale din excedentul anului precedent pentru sectiunea de dezvoltare			60.000		60.000	60.000		
4100	10					IV. SUBVENTII	19.358.000	15.558.000	13.616.536		13.616.536	13.616.536		

Capi- tol	Sub- capi- tol	Pa- ra- graf	Gru- pa / Titlu	Ar- ti- col	Ali- ne- at	Denumire indicator	Prevederi bugetare anuale aprobrate la finele perioadei de raportare	Prevederi bugetare trimestriale cumulate	Drepturi constatate			Incasari realizate	Stingeri pe alte cai decat incasari	Drepturi constatate de incasat
									Total, din care:	din anii precedenti	din anul curent			
A						B	1	2	3=4+5	4	5	6	7	8=3-6-7
4310						SUBVENTII DE LA ALTE ADMINISTRATII	19.358.000	15.558.000	13.616.536		13.616.536	13.616.536		
	09					Subventii pentru institutii publice	502.000	502.000	423.662		423.662	423.662		
	14					Subventii din bugetele locale pentru finantarea cheltuielilor de capital din domeniul sanatatii	707.000	707.000	100.000		100.000	100.000		
4310	16					Sume din bugetul de stat catre bugetele locale pentru finantarea investitiilor in sanatare	3.500.000	3.000.000	1.874.000		1.874.000	1.874.000		
4310	16	02				Sume din bugetul de stat catre bugetele locale pentru finantarea reparatiilor capitale in sanatare	3.500.000	3.000.000	1.874.000		1.874.000	1.874.000		
4310	17					Sume din veniturile proprii ale Minis- terului Sanatatii catre bugetele locale pentru finantarea investitiilor in sanatare	49.000	49.000						
4310	17	01				Sume din veniturile proprii ale Minis- terului Sanatatii catre bugetele locale pentru finantarea aparaturii medicale si echipamentelor de comunicatii in sanatare	49.000	49.000						
4310	33					Sume din bugetul Fondului national pentru asigurari sociale de sanatare pentru acoperirea cresterilor salariale	14.600.000	11.300.000	11.218.874		11.218.874	11.218.874		



DIRECTOR ECONOMIC

INTOCMIT
SEF BIROU

Capi- tol	Sub- capi- tol	Pa- ra- graf	Gru- pa/ Titlu	Ar- ti- col	Ali- ne- at	Denumire indicator	Prevederi bugetare anuale aprobrate la finele perioadei de raportare	Prevederi bugetare trimestriale cumulate	Drepturi constatate			Incasari realizate	Stingeri pe alte cai decat incasari	Drepturi constatate de incasat
									Total, din care:	din anii precedenti	din anul curent			
A						B	1	2	3=4+5	4	5	6	7	8=3-6-7
4310	33					pentru acoperirea cresterilor salariale	14.600.000	11.300.000	11.218.874		11.218.874	11.218.874		

PRIMAR

DIRECTOR ECONOMIC

INTOCMIT
SEF BIROU

Capi- tol	Sub- capi- tol	Pa- ra- graf	Gru- pa / Titlu	Ar- ti- col	Ali- ne- at	Denumire indicator	Prevederi bugetare anuale aprobrate la finele perioadei de raportare	Prevederi bugetare trimestriale cumulate	Drepturi constatate			Incasari realizate	Stingeri pe alte cai decat incasari	Drepturi constatate de incasat
									Total, din care:	din anii precedenti	din anul curent			
A						B	1	2	3=4+5	4	5	6	7	8=3-6-7
4310	16	02				capitale in sanatate	3.500.000	3.000.000	1.874.000		1.874.000	1.874.000		
	17					Sume din veniturile proprii ale Minis- terului Sanatatii catre bugetele locale pentru finantarea investitiilor in sanatate	49.000	49.000						
		01				Sume din veniturile proprii ale Minis- terului Sanatatii catre bugetele locale pentru finantarea aparaturii medicale si echipamentelor de comunicatii in urgenta in sanatate	49.000	49.000						

PRIMAR /

DIRECTOR ECONOMIC

INTOCMIT
SEF BIROU

Capi- tol	Sub- capi- tol	Pa- ra- graf	Gru- pa / Titlu	Ar- ti- col	Ali- ne- at	Denumire indicator	Credite de angajament	Credite bugetare		Angajamente bugetare	Angajamente legale	Plati efectuate	Angajamente legale de platit	Cheltuieli efective
								anuale aprobrate la finele perioadei de raportare	trimestriale cumulate					
A						B	1	2	3	4	5	6	7=5-6	8
						economice si comerciale	89.860	89.860	89.860	74.462	74.462	74.462		66.591

Capi- tol	Sub- capi- tol	Pa- ra- graf	Gru- pa / Titlu	Ar- ti- col	Ali- ne- at	Denumire indicator	Credite de angajament	Credite bugetare		Angajamente bugetare	Angajamente legale	Plati efectuate	Angajamente legale de platit	Cheltuieli efective
								anuale aprobrate la finele perioadei de raportare	trimestriale cumulate					
A						B	1	2	3	4	5	6	7=5-6	8
5010						TOTAL CHELTUIELI DIN VENITURI PROPRII SI SUBVENTII	117.637.360	117.637.360	91.081.910	106.561.590	80.849.087	59.673.213	21.175.874	61.367.201
01						CHELTUIELI CURENTE	112.214.360	112.214.360	86.448.910	102.004.606	78.906.768	57.730.894	21.175.874	59.671.510
10						TITLUL I CHELTUIELI DE PERSONAL	62.980.120	62.980.120	47.277.120	62.935.150	62.899.930	41.769.336	21.130.594	41.880.876
10 01						Cheltuieli salariale in bani	49.558.000	49.558.000	37.208.000	49.525.000	49.489.780	33.482.339	16.007.441	33.552.274
10 01 01						Salarii de baza	31.471.500	31.471.500	23.639.300	31.441.500	31.406.280	21.295.855	10.110.425	21.407.911
10 01 05						Sporuri pentru conditii de munca	10.761.800	10.761.800	8.072.100	10.758.800	10.758.800	7.482.972	3.275.828	7.458.402
10 01 06						Alte sporuri	3.678.800	3.678.800	2.759.100	3.678.800	3.678.800	2.488.481	1.190.319	2.473.166
10 01 11						Fond aferent platii cu ora	3.408.000	3.408.000	2.556.000	3.408.000	3.408.000	2.211.877	1.196.123	2.209.887
10 01 12						Indemnizatii platite unor persoane din afara unitatii	40.000	40.000	30.000	40.000	40.000	2.542	37.458	2.296
10 01 13						Indemnizatii de delegare	5.900	5.900	4.500	5.900	5.900	34	5.866	34
10 01 30						Alte drepturi salariale in bani	192.000	192.000	147.000	192.000	192.000	578	191.422	578
10 02						Cheltuieli salariale in natura	2.056.800	2.056.800	1.542.600	2.056.800	2.056.800	595.230	1.461.570	595.230
10 02 01						Tichete de masa	2.056.800	2.056.800	1.542.600	2.056.800	2.056.800	595.230	1.461.570	595.230
10 03						Contributii	11.365.320	11.365.320	8.526.520	11.353.350	11.353.350	7.691.767	3.661.583	7.733.372
10 03 01						Contributii de asigurari sociale de stat	7.977.900	7.977.900	5.984.550	7.969.900	7.969.900	5.415.947	2.553.953	5.424.603
10 03 02						Contributii de asigurari de somaj	249.340	249.340	187.260	248.970	248.970	165.135	83.835	165.463
10 03 03						Contributii de asigurari sociale de sanatate	2.577.300	2.577.300	1.933.550	2.574.300	2.574.300	1.735.457	838.843	1.738.722
10 03 04						Contributii de asigurari pentru accidente de munca si boli profesionale	140.040	140.040	105.280	139.890	139.890	92.818	47.072	92.962
10 03 06						Contributii pentru concedii si indemnizatii	420.740	420.740	315.880	420.290	420.290	282.410	137.880	311.622
20						TITLUL II BUNURI SI SERVICII	49.041.040	49.041.040	39.026.890	38.924.556	15.909.032	15.863.752	45.280	17.692.828
20 01						Bunuri si servicii	15.250.130	15.250.130	12.355.830	12.284.632	5.185.012	5.171.659	13.353	4.690.545
20 01 01						Furnituri de birou	433.800	433.800	346.350	344.095	109.511	105.602	3.909	108.958

Capi- tol	Sub- capi- tol	Pa- ra- graf	Gru- pa / Titlu	Ar- ti- col	Ali- ne- at	Denumire indicator	Credite de angajament	Credite bugetare		Angajamente bugetare	Angajamente legale	Plati efectuate	Angajamente legale de platit	Cheltuieli efective
								anuale aprobrate la finele perioadei de raportare	trimestriale cumulate					
A						B	1	2	3	4	5	6	7=5-6	8
			20	01	02	Materiale pentru curatenie	388.000	388.000	306.250	301.500	99.003	97.582	1.421	102.926
			20	01	03	Incalzit, iluminat si forta motrica	4.856.500	4.856.500	3.960.250	3.953.657	1.597.328	1.589.535	7.793	1.451.411
			20	01	04	Apa, canal si salubritate	1.402.500	1.402.500	1.076.750	1.070.116	603.509	603.509		543.564
			20	01	05	Carburanti si lubrifianti	97.400	97.400	75.800	75.800	14.847	14.847		15.585
			20	01	06	Piese de schimb	1.330.000	1.330.000	1.014.500	1.014.500	47.498	47.498		44.828
			20	01	07	Transport	449.800	449.800	357.000	357.000	122.480	122.480		102.807
			20	01	08	Posta, telecomunicatii, radio, tv, internet	92.000	92.000	73.500	74.486	40.203	40.203		40.179
			20	01	09	Materiale si prestari de servicii cu caracter functional	2.831.760	2.831.760	2.399.810	2.363.087	1.206.895	1.206.870	25	1.186.642
			20	01	30	Alte bunuri si servicii pentru intretinere si functionare	3.368.370	3.368.370	2.745.620	2.730.391	1.343.738	1.343.533	205	1.093.645
			20	02		Reparatii curente	1.094.300	1.094.300	983.800	963.495	28.402	26.905	1.497	25.415
			20	03		Hrana	1.973.000	1.973.000	1.620.500	1.620.500	662.284	661.094	1.190	656.559
			20	03	01	Hrana pentru oameni	1.973.000	1.973.000	1.620.500	1.620.500	662.284	661.094	1.190	656.559
			20	04		Medicamente si materiale sanitare	28.040.690	28.040.690	21.759.140	21.759.140	9.462.352	9.462.352		11.935.635
			20	04	01	Medicamente	18.649.500	18.649.500	14.316.750	14.316.750	6.029.166	6.029.166		8.651.526
			20	04	02	Materiale sanitare	4.620.620	4.620.620	3.651.120	3.651.120	1.781.180	1.781.180		1.672.159
			20	04	03	Reactivi	3.268.770	3.268.770	2.589.420	2.589.420	1.218.187	1.218.187		1.161.899
			20	04	04	Dezinfectanti	1.501.800	1.501.800	1.201.850	1.201.850	433.819	433.819		450.051
			20	05		Bunuri de natura obiectelor de inventar	1.358.100	1.358.100	1.157.250	1.145.841	208.434	208.094	340	60
			20	05	01	Uniforme si echipament	380.000	380.000	325.000	325.000	40.037	40.037		
			20	05	03	Lenjerie si accesorii de pat	283.400	283.400	226.300	226.300	64.264	64.264		
			20	05	30	Alte obiecte de inventar	694.700	694.700	605.950	594.541	104.133	103.793	340	60
			20	06		Deplasari, detasari, transferari	129.800	129.800	115.850	115.958	64.210	64.210		59.369
			20	06	01	Deplasari interne, detasari, transferari	124.800	124.800	110.850	110.958	64.210	64.210		59.369
			20	06	02	Deplasari in strainatate	5.000	5.000	5.000	5.000				
			20	09		Materiale de laborator	133.500	133.500	104.000	104.000	30.937	30.937		29.576

Capi- tol	Sub- capi- tol	Pa- ra- graf	Gru- pa / Titlu	Ar- ti- col	Ali- ne- at	Denumire indicator	Credite de angajament	Credite bugetare		Angajamente bugetare	Angajamente legale	Plati efectuate	Angajamente legale de platit	Cheltuieli efective
								anuale aprobrate la finele perioadei de raportare	trimestriale cumulate					
A						B	1	2	3	4	5	6	7=5-6	8
						recuperate in anul curent				-76.016	-76.016	-76.016		
			85	01	01	Plati efectuate in anii precedenti si recuperate in anul curent (SF)				-76.016	-76.016	-76.016		
5110						AUTORITATI PUBLICE SI ACTIUNI EXTERNE				-56.924	-56.924	-56.924		
			84			PLATI EFECTUATE IN ANII PRECEDENTI SI RECUPERATE IN ANUL CURENT				-56.924	-56.924	-56.924		
			85			Titlul XIX PLATI EFECTUATE IN ANII PRECEDENTI SI RECUPERATE IN ANUL CURENT				-56.924	-56.924	-56.924		
			85	01		Plati efectuate in anii precedenti si recuperate in anul curent				-56.924	-56.924	-56.924		
			85	01	01	Plati efectuate in anii precedenti si recuperate in anul curent (SF)				-56.924	-56.924	-56.924		
6510						INVATAMANT	1.292.990	1.292.990	1.290.490	1.290.490	321.116	300.424	20.692	218.839
			01			CHELTUIELI CURENTE	1.292.990	1.292.990	1.290.490	1.290.490	321.116	300.424	20.692	218.839
			10			TITLUL I CHELTUIELI DE PERSONAL	20.000	20.000	20.000	20.000	20.000	703	19.297	708
			10	01		Cheltuieli salariale in bani	12.000	12.000	12.000	12.000	12.000	578	11.422	578
			10	01	30	Alte drepturi salariale in bani	12.000	12.000	12.000	12.000	12.000	578	11.422	578
			10	03		Contributii	8.000	8.000	8.000	8.000	8.000	125	7.875	130
			10	03	01	Contributii de asigurari sociale de stat	3.000	3.000	3.000	3.000	3.000	91	2.909	91
			10	03	02	Contributii de asigurari de somaj	1.000	1.000	1.000	1.000	1.000	3	997	3
			10	03	03	Contributii de asigurari sociale de sanatate	2.000	2.000	2.000	2.000	2.000	30	1.970	30
			10	03	04	Contributii de asigurari pentru accidente de munca si boli profesionale	1.000	1.000	1.000	1.000	1.000	1	999	1
			10	03	06	Contributii pentru concedii si indemnizatii	1.000	1.000	1.000	1.000	1.000		1.000	5

Capi- tol	Sub- capi- tol	Pa- ra- graf	Gru- pa / Tidu	Ar- ti- col	Ali- ne- at	Denumire indicator	Credite de angajament	Credite bugetare		Angajamente bugetare	Angajamente legale	Plati efectuate	Angajamente legale de platit	Cheltuieli efective
								anuale aprobat la finele perioadei de raportare	trimestriale cumulate					
A						B	1	2	3	4	5	6	7=5-6	8
			20			TITLUL II BUNURI SI SERVICII	1.272.990	1.272.990	1.270.490	1.270.490	301.116	299.721	1.395	218.131
			20	01		Bunuri si servicii	283.300	283.300	282.800	282.800	43.939	43.734	205	25.682
			20	01	01	Furnituri de birou	11.000	11.000	11.000	11.000	1.060	1.060		1.060
			20	01	02	Materiale pentru curatenie	16.000	16.000	16.000	16.000				
			20	01	03	Incalzit, iluminat si forta motrica	53.000	53.000	53.000	53.000	6.393	6.393		6.393
			20	01	04	Apa, canal si salubritate	7.000	7.000	7.000	7.000	2.003	2.003		2.003
			20	01	05	Carburanti si lubrifianti	11.000	11.000	11.000	11.000	1.498	1.498		2.236
			20	01	07	Transport	8.500	8.500	8.500	8.500	1.309	1.309		1.309
			20	01	08	Posta, telecomunicatii, radio, tv, internet	9.000	9.000	9.000	9.000				
			20	01	09	Materiale si prestari de servicii cu caracter functional	70.000	70.000	70.000	70.000	3.720	3.720		3.358
			20	01	30	Alte bunuri si servicii pentru intretinere si functionare	97.800	97.800	97.300	97.300	27.956	27.751	205	9.323
			20	02		Reparatii curente	104.300	104.300	103.800	103.800				
			20	03		Hrana	560.000	560.000	560.000	560.000	194.480	193.290	1.190	189.972
			20	03	01	Hrana pentru oameni	560.000	560.000	560.000	560.000	194.480	193.290	1.190	189.972
			20	05		Bunuri de natura obiectelor de inventar	177.200	177.200	176.700	176.700	50.220	50.220		
			20	05	01	Uniforme si echipament	5.000	5.000	5.000	5.000				
			20	05	30	Alte obiecte de inventar	172.200	172.200	171.700	171.700	50.220	50.220		
			20	06		Deplasari, detasari, transferari	15.000	15.000	15.000	15.000	692	692		692
			20	06	01	Deplasari interne, detasari, transferari	10.000	10.000	10.000	10.000	692	692		692
			20	06	02	Deplasari in strainatate	5.000	5.000	5.000	5.000				
			20	11		Carti, publicatii si materiale documentare	5.000	5.000	5.000	5.000				
			20	13		Pregatire profesionala	5.000	5.000	5.000	5.000				
			20	14		Protectia muncii	5.000	5.000	5.000	5.000				
			20	30		Alte cheltuieli	118.190	118.190	117.190	117.190	11.785	11.785		1.785

Capi- tol	Sub- capi- tol	Pa- ra- graf	Gru- pa / Titlu	Ar- ti- col	Ali- ne- at	Denumire indicator	Credite de angajament	Credite bugetare		Angajamente bugetare	Angajamente legale	Plati efectuate	Angajamente legale de platit	Cheltuieli efective
								anuale aprobrate la finele perioadei de raportare	trimestriale cumulate					
A						B	1	2	3	4	5	6	7=5-6	8
			20	30	30	Alte cheltuieli cu bunuri si servicii	118.190	118.190	117.190	117.190	11.785	11.785		1.785
6610						SANATATE	111.703.260	111.703.260	85.572.760	100.969.618	77.513.020	56.723.832	20.789.188	58.492.702
			01			CHELTUIELI CURENTE	106.285.260	106.285.260	80.944.760	96.360.060	75.516.447	54.727.259	20.789.188	56.817.034
			10			TITLUL I CHELTUIELI DE PERSONAL	61.727.200	61.727.200	46.311.900	61.727.200	61.727.200	40.938.012	20.789.188	41.034.341
			10	01		Cheltuieli salariale in bani	48.544.000	48.544.000	36.424.500	48.544.000	48.544.000	32.802.104	15.741.896	32.861.787
			10	01	01	Salarii de baza	30.484.500	30.484.500	22.879.800	30.484.500	30.484.500	20.621.524	9.862.976	20.723.127
			10	01	05	Sporuri pentru conditii de munca	10.758.800	10.758.800	8.069.100	10.758.800	10.758.800	7.482.972	3.275.828	7.458.402
			10	01	06	Alte sporuri	3.666.800	3.666.800	2.750.100	3.666.800	3.666.800	2.483.155	1.183.645	2.468.041
			10	01	11	Fond aferent platii cu ora	3.408.000	3.408.000	2.556.000	3.408.000	3.408.000	2.211.877	1.196.123	2.209.887
			10	01	12	Indemnizatii platite unor persoane din afara unitatii	40.000	40.000	30.000	40.000	40.000	2.542	37.458	2.296
			10	01	13	Indemnizatii de delegare	5.900	5.900	4.500	5.900	5.900	34	5.866	34
			10	01	30	Alte drepturi salariale in bani	180.000	180.000	135.000	180.000	180.000		180.000	
			10	02		Cheltuieli salariale in natura	2.056.800	2.056.800	1.542.600	2.056.800	2.056.800	595.230	1.461.570	595.230
			10	02	01	Tichete de masa	2.056.800	2.056.800	1.542.600	2.056.800	2.056.800	595.230	1.461.570	595.230
			10	03		Contributii	11.126.400	11.126.400	8.344.800	11.126.400	11.126.400	7.540.678	3.585.722	7.577.324
			10	03	01	Contributii de asigurari sociale de stat	7.814.400	7.814.400	5.860.800	7.814.400	7.814.400	5.308.428	2.505.972	5.314.432
			10	03	02	Contributii de asigurari de somaj	242.800	242.800	182.100	242.800	242.800	162.049	80.751	162.313
			10	03	03	Contributii de asigurari sociale de sanatate	2.521.200	2.521.200	1.890.900	2.521.200	2.521.200	1.700.461	820.739	1.702.823
			10	03	04	Contributii de asigurari pentru accidente de munca si boli profesionale	137.200	137.200	102.900	137.200	137.200	91.780	45.420	91.898
			10	03	06	Contributii pentru concedii si indemnizatii	410.800	410.800	308.100	410.800	410.800	277.960	132.840	305.858
			20			TITLUL II BUNURI SI SERVICII	44.364.860	44.364.860	34.487.960	34.487.960	13.691.441	13.691.441		15.684.887
			20	01		Bunuri si servicii	12.748.970	12.748.970	9.934.670	9.934.670	3.521.686	3.521.686		3.182.287
			20	01	01	Furnituri de birou	392.800	392.800	309.350	309.350	94.470	94.470		93.817

Capi- tol	Sub- capi- tol	Pa- ra- graf	Gru- pa / Titlu	Ar- ti- col	Ali- ne- at	Denumire indicator	Credite de angajament	Credite bugetare		Angajamente bugetare	Angajamente legale	Plati efectuate	Angajamente legale de platit	Cheltuieli efective
								anuale aprobrate la finele perioadei de raportare	trimestriale cumulate					
A						B	1	2	3	4	5	6	7=5-6	8
						documentare	6.000	6.000	4.500	4.500				
		20	13			Pregatire profesionala	45.000	45.000	35.000	35.000	3.700	3.700		3.700
		20	14			Protectia muncii	82.000	82.000	61.500	61.500	20.980	20.980		20.705
		20	30			Alte cheltuieli	308.000	308.000	249.250	249.250	40.900	40.900		40.901
		20	30	04		Chirii	40.000	40.000	30.000	30.000	29.855	29.855		29.855
		20	30	30		Alte cheltuieli cu bunuri si servicii	268.000	268.000	219.250	219.250	11.045	11.045		11.046
		59				TITLUL XI ALTE CHELTUIELI	193.200	193.200	144.900	144.900	97.806	97.806		97.806
		59	01			Burse	193.200	193.200	144.900	144.900	97.806	97.806		97.806
		70				CHELTUIELI DE CAPITAL	5.418.000	5.418.000	4.628.000	4.628.000	2.015.015	2.015.015		1.675.668
		71				TITLUL XIII ACTIVE NEFINANCIARE	5.418.000	5.418.000	4.628.000	4.628.000	2.015.015	2.015.015		1.675.668
		71	01			Active fixe	1.383.000	1.383.000	1.093.000	1.093.000	42.780	42.780		1.675.668
		71	01	02		Masini, echipamente si mijloace de transport	1.223.000	1.223.000	933.000	933.000	42.780	42.780		1.635.401
		71	01	03		Mobilier, aparatura birotica si alte active corporale								1.605
		71	01	30		Alte active fixe (inclusiv reparatii capitale)	160.000	160.000	160.000	160.000				38.662
		71	03			Reparatii capitale aferente activelor fixe	4.035.000	4.035.000	3.535.000	3.535.000	1.972.235	1.972.235		
		84				PLATI EFECTUATE IN ANII PRECEDENTI SI RECUPERATE IN ANUL CURENT				-18.442	-18.442	-18.442		
		85				Titlul XIX PLATI EFECTUATE IN ANII PRECEDENTI SI RECUPERATE IN ANUL CURENT				-18.442	-18.442	-18.442		
		85	01			Plati efectuate in anii precedenti si recuperate in anul curent				-18.442	-18.442	-18.442		
		85	01	01		Plati efectuate in anii precedenti si recuperate in anul curent (SF)				-18.442	-18.442	-18.442		

Capi- tol	Sub- capi- tol	Pa- ra- graf	Gru- pa / Titlu	Ar- ti- col	Ali- ne- at	Denumire indicator	Credite de angajament	Credite bugetare		Angajamente bugetare	Angajamente legale	Plati efectuate	Angajamente legale de platit	Cheltuieli efective
								anuale aprobrate la finele perioadei de raportare	trimestriale cumulate					
A						B	1	2	3	4	5	6	7=5-6	8
			71	01		Active fixe								1.500
			71	01	02	Masini, echipamente si mijloace de transport								1.500
			84			PLATI EFECTUATE IN ANII PRECEDENTI SI RECUPERATE IN ANUL CURENT				-650	-650	-650		
			85			Titlul XIX PLATI EFECTUATE IN ANII PRECEDENTI SI RECUPERATE IN ANUL CURENT				-650	-650	-650		
			85	01		Plati efectuate in anii precedenti si recuperate in anul curent				-650	-650	-650		
			85	01	01	Plati efectuate in anii precedenti si recuperate in anul curent (SF)				-650	-650	-650		
7010						LOCUINTE, SERVICII SI DEZVOLTARE PUBLICA	3.848.920	3.848.920	3.494.440	3.654.218	2.410.200	2.052.938	357.262	2.002.327
			01			CHELTUIELI CURENTE	3.843.920	3.843.920	3.489.440	3.649.218	2.406.880	2.049.618	357.262	1.983.804
			10			TITLUL I CHELTUIELI DE PERSONAL	982.920	982.920	737.190	982.920	982.920	669.543	313.377	672.055
			10	01		Cheltuieli salariale in bani	802.000	802.000	601.500	802.000	802.000	547.877	254.123	547.764
			10	01	01	Salarii de baza	790.000	790.000	592.500	790.000	790.000	542.551	247.449	542.639
			10	01	06	Alte sporuri	12.000	12.000	9.000	12.000	12.000	5.326	6.674	5.125
			10	03		Contributii	180.920	180.920	135.690	180.920	180.920	121.666	59.254	124.291
			10	03	01	Contributii de asigurari sociale de stat	127.000	127.000	95.250	127.000	127.000	86.641	40.359	87.668
			10	03	02	Contributii de asigurari de somaj	4.040	4.040	3.030	4.040	4.040	2.624	1.416	2.645
			10	03	03	Contributii de asigurari sociale de sanatate	41.800	41.800	31.350	41.800	41.800	28.152	13.648	28.484
			10	03	04	Contributii de asigurari pentru accidente de munca si boli profesionale	1.240	1.240	930	1.240	1.240	827	413	837
			10	03	06	Contributii pentru concedii si indemnizatii	6.840	6.840	5.130	6.840	6.840	3.422	3.418	4.657

Capi- tol	Sub- capi- tol	Pa- ra- graf	Gru- pa / Titlu	Ar- ti- col	Ali- ne- at	Denumire indicator	Credite de angajament	Credite bugetare		Angajamente bugetare	Angajamente legale	Plati efectuate	Angajamente legale de platit	Cheltuieli efective	
								anuale aprobrate la finele perioadei de raportare	trimestriale cumulate						
A						B	1	2	3	4	5	6	7=5-6	8	
8010			71	01	03	Mobilier, aparatura birotica si alte active corporale								1.406	
			71	01	30	Alte active fixe (inclusiv reparatii capitale)	5.000	5.000	5.000	5.000	3.320	3.320		5.302	
						ACTIUNI GENERALE ECONOMICE, SI DE MUNCA	89.860	89.860	89.860	74.462	74.462	74.462		66.591	
				01		CHELTUIELI CURENTE	89.860	89.860	89.860	74.462	74.462	74.462		66.591	
				20		TITLUL II BUNURI SI SERVICII	89.860	89.860	89.860	74.462	74.462	74.462		66.591	
				20	01	Bunuri si servicii	2.860	2.860	2.860	848	848	848			
				20	01	09	Materiale si prestari de servicii cu caracter functional	2.860	2.860	2.860	848	848	848		
				20	05	Bunuri de natura obiectelor de inventar	20.000	20.000	20.000	6.833	6.833	6.833			
				20	05	30	Alte obiecte de inventar	20.000	20.000	20.000	6.833	6.833	6.833		
				20	30	Alte cheltuieli	67.000	67.000	67.000	66.781	66.781	66.781		66.591	
				20	30	30	Alte cheltuieli cu bunuri si servicii	67.000	67.000	67.000	66.781	66.781	66.781		66.591

Conducatorul institutiei,

PRIMAR

Conducatorul compartimentului
financiar-contabil
DIRECTOR ECONOMICINTOCMIT
SEF BIROU

CONTUL DE EXECUTIE AL INSTITUTIILOR PUBLICE FINANTATE
DIN VENITURI PROPRII SI SUBVENTII DIN BUGETUL LOCAL - CHELTUIELI
30.09.2017

SECTIUNEA DE FUNCTIONARE

MUNICIPIUL PETROSANI

Pag. 1 - lei-

Capi- tol	Sub- capi- tol	Pa- ra- graf	Gru- pa / Titlu	Ar- ti- col	Ali- ne- at	Denumire indicator	Credite de angajament	Credite bugetare		Angajamente bugetare	Angajamente legale	Plati efectuate	Angajamente legale de platit	Cheltuieli efective
								anuale aprobrate la finele perioadei de raportare	trimestriale cumulate					
A						B	1	2	3	4	5	6	7=5-6	8
5010						TOTAL CHELTUIELI DIN VENITURI PROPRII SI SUBVENTII	112.214.360	112.214.360	86.448.910	101.928.590	78.830.752	57.654.878	21.175.874	59.671.510
5110						AUTORITATI PUBLICE SI ACTIUNI EXTERNE				-56.924	-56.924	-56.924		
6510						INVATAMANT	1.292.990	1.292.990	1.290.490	1.290.490	321.116	300.424	20.692	218.839
6610						SANATATE	106.285.260	106.285.260	80.944.760	96.341.618	75.498.005	54.708.817	20.789.188	56.817.034
6710						CULTURA, RECREERE SI RELIGIE	702.330	702.330	634.360	629.726	587.213	578.481	8.732	585.242
7010						LOCUINTE, SERVICII SI DEZVOLTARE PUBLICA	3.843.920	3.843.920	3.489.440	3.649.218	2.406.880	2.049.618	357.262	1.983.804
8010						ACTIUNI GENERALE ECONOMICE, SI DE MUNCA	89.860	89.860	89.860	74.462	74.462	74.462		66.591

**DETALIEREA CHELTUIELILOR
INSTITUTII PUBLICE FINANTATE DIN VENITURI PROPRII
SI SUBVENTII DIN BUGETUL LOCAL
30.09.2017**

Pag. 2 - lei-

Capi- tol	Sub- capi- tol	Pa- ra- graf	Gru- pa / Titlu	Ar- ti- col	Al- ne- at	Denumire indicator	Credite de angajament	Credite bugetare		Angajamente bugetare	Angajamente legale	Plati efectuate	Angajamente legale de platit	Cheltuieli efective	
								anuale aprobrate la finele perioadei de raportare	trimestriale cumulate						
A						B	1	2	3	4	5	6	7=5-6	8	
5010						TOTAL CHELTUIELI DIN VENITURI PROPRII									
						SI SUBVENTII	112.214.360	112.214.360	86.448.910	101.928.590	78.830.752	57.654.878	21.175.874	59.671.510	
01						CHELTUIELI CURENTE	112.214.360	112.214.360	86.448.910	102.004.606	78.906.768	57.730.894	21.175.874	59.671.510	
10						TITLUL I CHELTUIELI DE PERSONAL	62.980.120	62.980.120	47.277.120	62.935.150	62.899.930	41.769.336	21.130.594	41.880.876	
10 01						Cheltuieli salariale in bani	49.558.000	49.558.000	37.208.000	49.525.000	49.489.780	33.482.339	16.007.441	33.552.274	
10 01 01						Salarii de baza	31.471.500	31.471.500	23.639.300	31.441.500	31.406.280	21.295.855	10.110.425	21.407.911	
10 01 05						Sporuri pentru conditii de munca	10.761.800	10.761.800	8.072.100	10.758.800	10.758.800	7.482.972	3.275.828	7.458.402	
10 01 06						Alte sporuri	3.678.800	3.678.800	2.759.100	3.678.800	3.678.800	2.488.481	1.190.319	2.473.166	
10 01 11						Fond aferent platii cu ora	3.408.000	3.408.000	2.556.000	3.408.000	3.408.000	2.211.877	1.196.123	2.209.887	
10 01 12						Indemnizatii platite unor persoane din afara unitatii	40.000	40.000	30.000	40.000	40.000	2.542	37.458	2.296	
10 01 13						Indemnizatii de delegare	5.900	5.900	4.500	5.900	5.900	34	5.866	34	
10 01 30						Alte drepturi salariale in bani	192.000	192.000	147.000	192.000	192.000	578	191.422	578	
10 02						Cheltuieli salariale in natura	2.056.800	2.056.800	1.542.600	2.056.800	2.056.800	595.230	1.461.570	595.230	
10 02 01						Tichete de masa	2.056.800	2.056.800	1.542.600	2.056.800	2.056.800	595.230	1.461.570	595.230	
10 03						Contributii	11.365.320	11.365.320	8.526.520	11.353.350	11.353.350	7.691.767	3.661.583	7.733.372	
10 03 01						Contributii de asigurari sociale de stat	7.977.900	7.977.900	5.984.550	7.969.900	7.969.900	5.415.947	2.553.953	5.424.603	
10 03 02						Contributii de asigurari de somaj	249.340	249.340	187.260	248.970	248.970	165.135	83.835	165.463	
10 03 03						Contributii de asigurari sociale de sanatate	2.577.300	2.577.300	1.933.550	2.574.300	2.574.300	1.735.457	838.843	1.738.722	
10 03 04						Contributii de asigurari pentru accidente de munca si boli profesionale	140.040	140.040	105.280	139.890	139.890	92.818	47.072	92.962	
10 03 06						Contributii pentru concedii si indemnizatii	420.740	420.740	315.880	420.290	420.290	282.410	137.880	311.622	
20						TITLUL II BUNURI SI SERVICII	49.041.040	49.041.040	39.026.890	38.924.556	15.909.032	15.863.752	45.280	17.692.828	
20 01						Bunuri si servicii	15.250.130	15.250.130	12.355.830	12.284.632	5.185.012	5.171.659	13.353	4.690.545	
20 01 01						Furnituri de birou	433.800	433.800	346.350	344.095	109.511	105.602	3.909	108.958	

Capi- tol	Sub- capi- tol	Pa- ra- graf	Gru- pa / Titlu	Ar- ti- col	Ali- ne- at	Denumire indicator	Credite de angajament	Credite bugetare		Angajamente bugetare	Angajamente legale	Plati efectuate	Angajamente legale de platit	Cheltuieli efective
								anuale aprobrate la finele perioadei de raportare	trimestriale cumulate					
A						B	1	2	3	4	5	6	7=5-6	8
			20	01	02	Materiale pentru curatenie	388.000	388.000	306.250	301.500	99.003	97.582	1.421	102.926
			20	01	03	Incalzit, iluminat si forta motrica	4.856.500	4.856.500	3.960.250	3.953.657	1.597.328	1.589.535	7.793	1.451.411
			20	01	04	Apa, canal si salubritate	1.402.500	1.402.500	1.076.750	1.070.116	603.509	603.509		543.564
			20	01	05	Carburanti si lubrifianti	97.400	97.400	75.800	75.800	14.847	14.847		15.585
			20	01	06	Piese de schimb	1.330.000	1.330.000	1.014.500	1.014.500	47.498	47.498		44.828
			20	01	07	Transport	449.800	449.800	357.000	357.000	122.480	122.480		102.807
			20	01	08	Posta, telecomunicatii, radio, tv, internet	92.000	92.000	73.500	74.486	40.203	40.203		40.179
			20	01	09	Materiale si prestari de servicii cu caracter functional	2.831.760	2.831.760	2.399.810	2.363.087	1.206.895	1.206.870	25	1.186.642
			20	01	30	Alte bunuri si servicii pentru intretinere si functionare	3.368.370	3.368.370	2.745.620	2.730.391	1.343.738	1.343.533	205	1.093.645
			20	02		Reparatii curente	1.094.300	1.094.300	983.800	963.495	28.402	26.905	1.497	25.415
			20	03		Hrana	1.973.000	1.973.000	1.620.500	1.620.500	662.284	661.094	1.190	656.559
			20	03	01	Hrana pentru oameni	1.973.000	1.973.000	1.620.500	1.620.500	662.284	661.094	1.190	656.559
			20	04		Medicamente si materiale sanitare	28.040.690	28.040.690	21.759.140	21.759.140	9.462.352	9.462.352		11.935.635
			20	04	01	Medicamente	18.649.500	18.649.500	14.316.750	14.316.750	6.029.166	6.029.166		8.651.526
			20	04	02	Materiale sanitare	4.620.620	4.620.620	3.651.120	3.651.120	1.781.180	1.781.180		1.672.159
			20	04	03	Reactivi	3.268.770	3.268.770	2.589.420	2.589.420	1.218.187	1.218.187		1.161.899
			20	04	04	Dezinfectanti	1.501.800	1.501.800	1.201.850	1.201.850	433.819	433.819		450.051
			20	05		Bunuri de natura obiectelor de inventar	1.358.100	1.358.100	1.157.250	1.145.841	208.434	208.094	340	60
			20	05	01	Uniforme si echipament	380.000	380.000	325.000	325.000	40.037	40.037		
			20	05	03	Lenjerie si accesorii de pat	283.400	283.400	226.300	226.300	64.264	64.264		
			20	05	30	Alte obiecte de inventar	694.700	694.700	605.950	594.541	104.133	103.793	340	60
			20	06		Deplasari, detasari, transferari	129.800	129.800	115.850	115.958	64.210	64.210		59.369
			20	06	01	Deplasari interne, detasari, transferari	124.800	124.800	110.850	110.958	64.210	64.210		59.369
			20	06	02	Deplasari in strainatate	5.000	5.000	5.000	5.000				
			20	09		Materiale de laborator	133.500	133.500	104.000	104.000	30.937	30.937		29.576

Capi- tol	Sub- capi- tol	Pa- ra- graf	Gru- pa / Titlu	Ar- ti- col	Ali- ne- at	Denumire indicator	Credite de angajament	Credite bugetare		Angajamente bugetare	Angajamente legale	Plati efectuate	Angajamente legale de platit	Cheltuieli efective
								anuale aprobrate la finele perioadei de raportare	trimestriale cumulate					
A						B	1	2	3	4	5	6	7=5-6	8
			20	11		Carti, publicatii si materiale documentare	13.000	13.000	11.000	9.500				
			20	13		Pregatire profesionala	70.000	70.000	57.500	50.000	3.700	3.700		3.700
			20	14		Protectia muncii	97.000	97.000	74.000	68.120	22.600	22.163	437	22.325
			20	30		Alte cheltuieli	881.520	881.520	788.020	803.370	241.101	212.638	28.463	269.644
			20	30	01	Reclama si publicitate	10.000	10.000	7.500	1.157	1.157	1.157		1.157
			20	30	04	Chirii	40.000	40.000	30.000	30.000	29.855	29.855		29.855
			20	30	30	Alte cheltuieli cu bunuri si servicii	831.520	831.520	750.520	772.213	210.089	181.626	28.463	238.632
			59			TITLUL XI ALTE CHELTUIELI	193.200	193.200	144.900	144.900	97.806	97.806		97.806
			59	01		Burse	193.200	193.200	144.900	144.900	97.806	97.806		97.806
			84			PLATI EFECTUATE IN ANII PRECEDENTI SI RECUPERATE IN ANUL CURENT				-76.016	-76.016	-76.016		
			85			Titlul XIX PLATI EFECTUATE IN ANII PRECEDENTI SI RECUPERATE IN ANUL CURENT				-76.016	-76.016	-76.016		
			85	01		Plati efectuate in anii precedenti si recuperate in anul curent				-76.016	-76.016	-76.016		
			85	01	01	Plati efectuate in anii precedenti si recuperate in anul curent (SF)				-76.016	-76.016	-76.016		
5110			84			AUTORITATI PUBLICE SI ACTIUNI EXTERNE PLATI EFECTUATE IN ANII PRECEDENTI SI RECUPERATE IN ANUL CURENT				-56.924	-56.924	-56.924		
			85			Titlul XIX PLATI EFECTUATE IN ANII PRECEDENTI SI RECUPERATE IN ANUL CURENT				-56.924	-56.924	-56.924		
			85	01		Plati efectuate in anii precedenti si recuperate in anul curent				-56.924	-56.924	-56.924		
			85	01	01	Plati efectuate in anii precedenti si				-56.924	-56.924	-56.924		

Capi- tol	Sub- capi- tol	Pa- ra- graf	Gru- pa / Titlu	Ar- ti- col	Ali- ne- at	Denumire indicator	Credite de angajament	Credite bugetare		Angajamente bugetare	Angajamente legale	Plati efectuate	Angajamente- legale de platit	Cheltuieli efective
								anuale aprobrate la finele perioadei de raportare	trimestriale cumulate					
A						B	I	2	3	4	5	6	7=5-6	8
						recuperate in anul curent (SF)				-56.924	-56.924	-56.924		
6510						INVATAMANT	1.292.990	1.292.990	1.290.490	1.290.490	321.116	300.424	20.692	218.839
	01					CHELTUIELI CURENTE	1.292.990	1.292.990	1.290.490	1.290.490	321.116	300.424	20.692	218.839
	10					TITLUL I CHELTUIELI DE PERSONAL	20.000	20.000	20.000	20.000	20.000	703	19.297	708
	10	01				Cheltuieli salariale in bani	12.000	12.000	12.000	12.000	12.000	578	11.422	578
	10	01	30			Alte drepturi salariale in bani	12.000	12.000	12.000	12.000	12.000	578	11.422	578
	10	03				Contributii	8.000	8.000	8.000	8.000	8.000	125	7.875	130
	10	03	01			Contributii de asigurari sociale de stat	3.000	3.000	3.000	3.000	3.000	91	2.909	91
	10	03	02			Contributii de asigurari de somaj	1.000	1.000	1.000	1.000	1.000	3	997	3
	10	03	03			Contributii de asigurari sociale de sanatate	2.000	2.000	2.000	2.000	2.000	30	1.970	30
	10	03	04			Contributii de asigurari pentru accidente de munca si boli profesionale	1.000	1.000	1.000	1.000	1.000	1	999	1
	10	03	06			Contributii pentru concedii si indemnizatii	1.000	1.000	1.000	1.000	1.000		1.000	5
	20					TITLUL II BUNURI SI SERVICII	1.272.990	1.272.990	1.270.490	1.270.490	301.116	299.721	1.395	218.131
	20	01				Bunuri si servicii	283.300	283.300	282.800	282.800	43.939	43.734	205	25.682
	20	01	01			Furnituri de birou	11.000	11.000	11.000	11.000	1.060	1.060		1.060
	20	01	02			Materiale pentru curatenie	16.000	16.000	16.000	16.000				
	20	01	03			Incalzit, iluminat si forta motrica	53.000	53.000	53.000	53.000	6.393	6.393		6.393
	20	01	04			Apa, canal si salubritate	7.000	7.000	7.000	7.000	2.003	2.003		2.003
	20	01	05			Carburanti si lubrifianti	11.000	11.000	11.000	11.000	1.498	1.498		2.236
	20	01	07			Transport	8.500	8.500	8.500	8.500	1.309	1.309		1.309
	20	01	08			Posta, telecomunicatii, radio, tv, internet	9.000	9.000	9.000	9.000				
	20	01	09			Materiale si prestari de servicii cu caracter functional	70.000	70.000	70.000	70.000	3.720	3.720		3.358

Capi- tol	Sub- capi- tol	Pa- ra- graf	Gru- pa / Titlu	Ar- ti- col	Ali- ne- at	Denumire indicator	Credite de angajament	Credite bugetare		Angajamente bugetare	Angajamente legale	Plati efectuate	Angajamente legale de platit	Cheltuieli efective
								anuale aprobrate la finele perioadei de raportare	trimestriale cumulate					
A						B	1	2	3	4	5	6	7=5-6	8
			20	01	30	Alte bunuri si servicii pentru intretinere si functionare	97.800	97.800	97.300	97.300	27.956	27.751	205	9.323
			20	02		Reparatii curente	104.300	104.300	103.800	103.800				
			20	03		Hrana	560.000	560.000	560.000	560.000	194.480	193.290	1.190	189.972
			20	03	01	Hrana pentru oameni	560.000	560.000	560.000	560.000	194.480	193.290	1.190	189.972
			20	05		Bunuri de natura obiectelor de inventar	177.200	177.200	176.700	176.700	50.220	50.220		
			20	05	01	Uniforme si echipament	5.000	5.000	5.000	5.000				
			20	05	30	Alte obiecte de inventar	172.200	172.200	171.700	171.700	50.220	50.220		
			20	06		Deplasari, detasari, transferari	15.000	15.000	15.000	15.000	692	692		692
			20	06	01	Deplasari interne, detasari, transferari	10.000	10.000	10.000	10.000	692	692		692
			20	06	02	Deplasari in strainatate	5.000	5.000	5.000	5.000				
			20	11		Carti, publicatii si materiale documentare	5.000	5.000	5.000	5.000				
			20	13		Pregatire profesionala	5.000	5.000	5.000	5.000				
			20	14		Protectia muncii	5.000	5.000	5.000	5.000				
			20	30		Alte cheltuieli	118.190	118.190	117.190	117.190	11.785	11.785		1.785
			20	30	30	Alte cheltuieli cu bunuri si servicii	118.190	118.190	117.190	117.190	11.785	11.785		1.785
6610						SANATATE	106.285.260	106.285.260	80.944.760	96.341.618	75.498.005	54.708.817	20.789.188	56.817.034
						CHELTUIELI CURENTE	106.285.260	106.285.260	80.944.760	96.360.060	75.516.447	54.727.259	20.789.188	56.817.034
						TITLUL I CHELTUIELI DE PERSONAL	61.727.200	61.727.200	46.311.900	61.727.200	61.727.200	40.938.012	20.789.188	41.034.341
						Cheltuieli salariale in bani	48.544.000	48.544.000	36.424.500	48.544.000	48.544.000	32.802.104	15.741.896	32.861.787
						Salarii de baza	30.484.500	30.484.500	22.879.800	30.484.500	30.484.500	20.621.524	9.862.976	20.723.127
						Sporuri pentru conditii de munca	10.758.800	10.758.800	8.069.100	10.758.800	10.758.800	7.482.972	3.275.828	7.458.402
						Alte sporuri	3.666.800	3.666.800	2.750.100	3.666.800	3.666.800	2.483.155	1.183.645	2.468.041
						Fond aferent platii cu ora	3.408.000	3.408.000	2.556.000	3.408.000	3.408.000	2.211.877	1.196.123	2.209.887
						Indemnizatii platite unor persoane din afara unitatii	40.000	40.000	30.000	40.000	40.000	2.542	37.458	2.296
						Indemnizatii de delegare	5.900	5.900	4.500	5.900	5.900	34	5.866	34

Capi- tol	Sub- capi- tol	Pa- ra- graf	Gru- pa / Titlu	Ar- ti- col	Ali- ne- at	Denumire indicator	Credite de angajament	Credite bugetare		Angajamente bugetare	Angajamente legale	Plati efectuate	Angajamente legale de platit	Cheltuieli efective
								anuale aprobrate la finele perioadei de raportare	trimestriale cumulate					
A						B	1	2	3	4	5	6	7=5-6	8
			10	01	30	Alte drepturi salariale in bani	180.000	180.000	135.000	180.000	180.000		180.000	
			10	02		Cheltuieli salariale in natura	2.056.800	2.056.800	1.542.600	2.056.800	2.056.800	595.230	1.461.570	595.230
			10	02	01	Tichete de masa	2.056.800	2.056.800	1.542.600	2.056.800	2.056.800	595.230	1.461.570	595.230
			10	03		Contributii	11.126.400	11.126.400	8.344.800	11.126.400	11.126.400	7.540.678	3.585.722	7.577.324
			10	03	01	Contributii de asigurari sociale de stat	7.814.400	7.814.400	5.860.800	7.814.400	7.814.400	5.308.428	2.505.972	5.314.432
			10	03	02	Contributii de asigurari de somaj	242.800	242.800	182.100	242.800	242.800	162.049	80.751	162.313
			10	03	03	Contributii de asigurari sociale de sanatate	2.521.200	2.521.200	1.890.900	2.521.200	2.521.200	1.700.461	820.739	1.702.823
			10	03	04	Contributii de asigurari pentru accidente de munca si boli profesionale	137.200	137.200	102.900	137.200	137.200	91.780	45.420	91.898
			10	03	06	Contributii pentru concedii si indemnizatii	410.800	410.800	308.100	410.800	410.800	277.960	132.840	305.858
			20			TITLUL II BUNURI SI SERVICII	44.364.860	44.364.860	34.487.960	34.487.960	13.691.441	13.691.441		15.684.887
			20	01		Bunuri si servicii	12.748.970	12.748.970	9.934.670	9.934.670	3.521.686	3.521.686		3.182.287
			20	01	01	Furnituri de birou	392.800	392.800	309.350	309.350	94.470	94.470		93.817
			20	01	02	Materiale pentru curatenie	358.000	358.000	279.750	279.750	93.253	93.253		97.176
			20	01	03	Incalzit, iluminat si forta motrica	3.877.000	3.877.000	3.010.250	3.010.250	957.471	957.471		861.410
			20	01	04	Apa, canal si salubritate	1.295.000	1.295.000	988.750	988.750	527.140	527.140		467.195
			20	01	05	Carburanti si lubrifianti	86.400	86.400	64.800	64.800	13.349	13.349		13.349
			20	01	06	Piese de schimb	1.330.000	1.330.000	1.014.500	1.014.500	47.498	47.498		44.828
			20	01	07	Transport	441.300	441.300	348.500	348.500	121.171	121.171		101.498
			20	01	08	Posta, telecomunicatii, radio, tv, internet	59.000	59.000	44.500	44.500	30.217	30.217		30.461
			20	01	09	Materiale si prestari de servicii cu caracter functional	1.878.900	1.878.900	1.458.450	1.458.450	500.934	500.934		485.867
			20	01	30	Alte bunuri si servicii pentru intretinere si functionare	3.030.570	3.030.570	2.415.820	2.415.820	1.136.183	1.136.183		986.686

Capi- tol	Sub- capi- tol	Pa- ra- graf	Gru- pa / Titlu	Ar- ti- col	Ali- ne- at	Denumire indicator	Credite de angajament	Credite bugetare		Angajamente bugetare	Angajamente legale	Plati efectuate	Angajamente legale de platit	Cheltuieli efective
								anuale aprobrate la finele perioadei de raportare	trimestriale cumulate					
A						B	1	2	3	4	5	6	7=5-6	8
						IN ANUL CURENT				-18.442	-18.442	-18.442		
						85 01 Plati efectuate in anii precedenti si recuperate in anul curent				-18.442	-18.442	-18.442		
						85 01 01 Plati efectuate in anii precedenti si recuperate in anul curent (SF)				-18.442	-18.442	-18.442		
6710						CULTURA, RECREERE SI RELIGIE	702.330	702.330	634.360	629.726	587.213	578.481	8.732	585.242
						01 CHELTUIELI CURENTE	702.330	702.330	634.360	630.376	587.863	579.131	8.732	585.242
						10 TITLUL I CHELTUIELI DE PERSONAL	250.000	250.000	208.030	205.030	169.810	161.078	8.732	173.772
						10 01 Cheltuieli salariale in bani	200.000	200.000	170.000	167.000	131.780	131.780		142.145
						10 01 01 Salarii de baza	197.000	197.000	167.000	167.000	131.780	131.780		142.145
						10 01 05 Sporuri pentru conditii de munca	3.000	3.000	3.000					
						10 03 Contributii	50.000	50.000	38.030	38.030	38.030	29.298	8.732	31.627
						10 03 01 Contributii de asigurari sociale de stat	33.500	33.500	25.500	25.500	25.500	20.787	4.713	22.412
						10 03 02 Contributii de asigurari de somaj	1.500	1.500	1.130	1.130	1.130	459	671	502
						10 03 03 Contributii de asigurari sociale de sanatate	12.300	12.300	9.300	9.300	9.300	6.814	2.486	7.385
						10 03 04 Contributii de asigurari pentru accidente de munca si boli profesionale	600	600	450	450	450	210	240	226
						10 03 06 Contributii pentru concedii si indemnizatii	2.100	2.100	1.650	1.650	1.650	1.028	622	1.102
						20 TITLUL II BUNURI SI SERVICII	452.330	452.330	426.330	425.346	418.053	418.053		411.470
						20 01 Bunuri si servicii	357.000	357.000	334.000	331.673	330.934	330.934		326.959
						20 01 03 Incalzit, iluminat si forta motrica	266.500	266.500	256.500	254.788	254.787	254.787		254.787
						20 01 04 Apa, canal si salubritate	70.500	70.500	58.500	58.500	58.500	58.500		58.500
						20 01 09 Materiale si prestari de servicii cu caracter functional	20.000	20.000	19.000	18.385	17.647	17.647		13.672
						20 06 Deplasari, detasari, transferari	60.000	60.000	58.000	58.891	54.044	54.044		52.464

Capi- tol	Sub- capi- tol	Pa- ra- graf	Gru- pa / Titlu	Ar- ti- col	Ali- ne- at	Denumire indicator	Credite de angajament	Credite bugetare		Angajamente bugetare	Angajamente legale	Plati efectuate	Angajamente legale de platit	Cheltuieli efective
								anuale aprobrate la finele perioadei de raportare	trimestriale cumulate					
A						B	1	2	3	4	5	6	7=5-6	8
			20	06	01	Deplasari interne, detasari, transferari	60.000	60.000	58.000	58.891	54.044	54.044		52.464
			20	30		Alte cheltuieli	35.330	35.330	34.330	34.782	33.075	33.075		32.047
			20	30	30	Alte cheltuieli cu bunuri si servicii	35.330	35.330	34.330	34.782	33.075	33.075		32.047
			84			PLATI EFECTUATE IN ANII PRECEDENTI SI RECUPERATE IN ANUL CURENT				-650	-650	-650		
			85			Titlul XIX PLATI EFECTUATE IN ANII PRECEDENTI SI RECUPERATE IN ANUL CURENT				-650	-650	-650		
			85	01		Plati efectuate in anii precedenti si recuperate in anul curent				-650	-650	-650		
			85	01	01	Plati efectuate in anii precedenti si recuperate in anul curent (SF)				-650	-650	-650		
7010						LOCUINTE, SERVICII SI DEZVOLTARE PUBLICA	3.843.920	3.843.920	3.489.440	3.649.218	2.406.880	2.049.618	357.262	1.983.804
			01			CHELTUIELI CURENTE	3.843.920	3.843.920	3.489.440	3.649.218	2.406.880	2.049.618	357.262	1.983.804
			10			TITLUL I CHELTUIELI DE PERSONAL	982.920	982.920	737.190	982.920	982.920	669.543	313.377	672.055
			10	01		Cheltuieli salariale in bani	802.000	802.000	601.500	802.000	802.000	547.877	254.123	547.764
			10	01	01	Salarii de baza	790.000	790.000	592.500	790.000	790.000	542.551	247.449	542.639
			10	01	06	Alte sporuri	12.000	12.000	9.000	12.000	12.000	5.326	6.674	5.125
			10	03		Contributii	180.920	180.920	135.690	180.920	180.920	121.666	59.254	124.291
			10	03	01	Contributii de asigurari sociale de stat	127.000	127.000	95.250	127.000	127.000	86.641	40.359	87.668
			10	03	02	Contributii de asigurari de somaj	4.040	4.040	3.030	4.040	4.040	2.624	1.416	2.645
			10	03	03	Contributii de asigurari sociale de sanatate	41.800	41.800	31.350	41.800	41.800	28.152	13.648	28.484
			10	03	04	Contributii de asigurari pentru accidente de munca si boli profesionale	1.240	1.240	930	1.240	1.240	827	413	837
			10	03	06	Contributii pentru concedii si indemnizatii	6.840	6.840	5.130	6.840	6.840	3.422	3.418	4.657

Capi- tol	Sub- capi- tol	Pa- ra- graf	Gru- pa / Titlu	Ar- ti- col	Afi- ne- at	Denumire indicator	Credite de angajament	Credite bugetare		Angajamente bugetare	Angajamente legale	Plati efectuate	Angajamente legale de platit	Cheltuieli efective
								anuale aprobrate la finele perioadei de raportare	trimestriale cumulate					
A						B	I	2	3	4	5	6	7=5-6	8
			20			TITLUL II BUNURI SI SERVICII	2.861.000	2.861.000	2.752.250	2.666.298	1.423.960	1.380.075	43.885	1.311.749
			20	01		Bunuri si servicii	1.858.000	1.858.000	1.801.500	1.734.641	1.287.605	1.274.457	13.148	1.155.617
			20	01	01	Furnituri de birou	30.000	30.000	26.000	23.745	13.981	10.072	3.909	14.081
			20	01	02	Materiale pentru curatenie	14.000	14.000	10.500	5.750	5.750	4.329	1.421	5.750
			20	01	03	Incalzit, iluminat si forta motrica	660.000	660.000	640.500	635.619	378.677	370.884	7.793	328.821
			20	01	04	Apa, canal si salubritate	30.000	30.000	22.500	15.866	15.866	15.866		15.866
			20	01	08	Posta, telecomunicatii, radio, tv, internet	24.000	24.000	20.000	20.986	9.986	9.986		9.718
			20	01	09	Materiale si prestari de servicii cu caracter functional	860.000	860.000	849.500	815.404	683.746	683.721	25	683.745
			20	01	30	Alte bunuri si servicii pentru intretinere si functionare	240.000	240.000	232.500	217.271	179.599	179.599		97.636
			20	02		Reparatii curente	590.000	590.000	580.000	559.695	28.402	26.905	1.497	25.415
			20	05		Bunuri de natura obiectelor de inventar	26.000	26.000	22.500	24.258	17.056	16.716	340	60
			20	05	30	Alte obiecte de inventar	26.000	26.000	22.500	24.258	17.056	16.716	340	60
			20	06		Deplasari, detasari, transferari	2.000	2.000	1.500	717	717	717		717
			20	06	01	Deplasari interne, detasari, transferari	2.000	2.000	1.500	717	717	717		717
			20	11		Carti, publicatii si materiale documentare	2.000	2.000	1.500					
			20	13		Pregatire profesionala	20.000	20.000	17.500	10.000				
			20	14		Protectia muncii	10.000	10.000	7.500	1.620	1.620	1.183	437	1.620
			20	30		Alte cheltuieli	353.000	353.000	320.250	335.367	88.560	60.097	28.463	128.320
			20	30	01	Reclama si publicitate	10.000	10.000	7.500	1.157	1.157	1.157		1.157
			20	30	30	Alte cheltuieli cu bunuri si servicii	343.000	343.000	312.750	334.210	87.403	58.940	28.463	127.163
8010						ACTIUNI GENERALE ECONOMICE, SI DE MUNCA	89.860	89.860	89.860	74.462	74.462	74.462		66.591
			01			CHELTUIELI CURENTE	89.860	89.860	89.860	74.462	74.462	74.462		66.591
			20			TITLUL II BUNURI SI SERVICII	89.860	89.860	89.860	74.462	74.462	74.462		66.591

Capi- tol	Sub- capi- tol	Pa- ra- graf	Gru- pa / Titlu	Ar- ti- col	Ali- ne- at	Denumire indicator	Credite de angajament	Credite bugetare		Angajamente bugetare	Angajamente legale	Plati efectuate	Angajamente legale de platit	Cheltuieli efective
								anuale aprobrate la finele perioadei de raportare	trimestriale cumulate					
A						B	1	2	3	4	5	6	7=5-6	8
			20	01		Bunuri si servicii	2.860	2.860	2.860	848	848	848		
			20	01	09	Materiale si prestari de servicii cu caracter functional	2.860	2.860	2.860	848	848	848		
			20	05		Bunuri de natura obiectelor de inventar	20.000	20.000	20.000	6.833	6.833	6.833		
			20	05	30	Alte obiecte de inventar	20.000	20.000	20.000	6.833	6.833	6.833		
			20	30		Alte cheltuieli	67.000	67.000	67.000	66.781	66.781	66.781		66.591
			20	30	30	Alte cheltuieli cu bunuri si servicii	67.000	67.000	67.000	66.781	66.781	66.781		66.591

Conducatorul institutiei,

PRIMAR

Conducatorul compartimentului
financiar-contabil

DIRECTOR ECONOMIC

INTOCMIT

SEF BIRDU

**CONTUL DE EXECUTIE AL INSTITUTIILOR PUBLICE FINANTATE
DIN VENITURI PROPRII SI SUBVENTII DIN BUGETUL LOCAL - CHELTUIELI
30.09.2017**

SECTIUNEA DE DEZVOLTARE

MUNICIPIUL PETROSANI

Pag. 1 - lei-

Capi- tol	Sub- capi- tol	Pa- ra- graf	Gru- pa / Titlu	Ar- ti- col	Ali- ne- at	Denumire indicator	Credite de angajament	Credite bugetare		Angajamente bugetare	Angajamente legale	Plati efectuate	Angajamente legale de platit	Cheltuieli efective
								anuale aprobrate la finele perioadei de raportare	trimestriale cumulate					
A						B	1	2	3	4	5	6	7-5-6	8
5010						TOTAL CHELTUIELI DIN VENITURI PROPRII SI SUBVENTII	5.423.000	5.423.000	4.633.000	4.633.000	2.018.335	2.018.335		1.695.691
6610						SANATATE	5.418.000	5.418.000	4.628.000	4.628.000	2.015.015	2.015.015		1.675.668
6710						CULTURA, RECREERE SI RELIGIE								1.500
7010						LOCUINTE, SERVICII SI DEZVOLTARE PUBLICA	5.000	5.000	5.000	5.000	3.320	3.320		18.523

Capi- tol	Sub- capi- tol	Pa- ra- graf	Gru- pa / Titlu	Ar- ti- col	Ali- ne- at	Denumire indicator	Credite de angajament	Credite bugetare		Angajamente bugetare	Angajamente legale	Plati efectuate	Angajamente legale de platit	Cheltuieli efective
								anuale aprobrate la finele perioadei de raportare	trimestriale cumulate					
A						B	1	2	3	4	5	6	7=5-6	8
			71			TITLUL XIII ACTIVE NEFINANCIARE								1.500
			71	01		Active fixe								1.500
			71	01	02	Masini, echipamente si mijloace de transport								1.500
7010						LOCUINTE, SERVICII SI DEZVOLTARE PUBLICA	5.000	5.000	5.000	5.000	3.320	3.320		18.523
			70			CHELTUIELI DE CAPITAL	5.000	5.000	5.000	5.000	3.320	3.320		18.523
			71			TITLUL XIII ACTIVE NEFINANCIARE	5.000	5.000	5.000	5.000	3.320	3.320		18.523
			71	01		Active fixe	5.000	5.000	5.000	5.000	3.320	3.320		18.523
			71	01	01	Constructii								11.815
			71	01	03	Mobilier, aparatura birotica si alte active corporale								1.406
			71	01	30	Alte active fixe (inclusiv reparatii capitale)		5.000	5.000	5.000	3.320	3.320		5.302

Conducatorul institutiei

PRIMAR

Conducatorul compartimentului
financiar-contabil

DIRECTOR ECONOMIC

INTOCMIT
SEF BIROU

CONT DE EXECUTIE
30.09.2017

MUNICIPIUL PETROSANI

Pag. 1 - lei-

Capi- tol	Sub- capi- tol	Pa- ra- graf	Gru- pa / Titlu	Ar- ti- col	Ali- ne- at	Denumire indicator	Credite de angajament	Credite bugetare		Angajamente bugetare	Angajamente legale	Plati efectuate	Angajamente legale de platit	Cheltuieli efective
								anuale aprobrate la finele perioadei de raportare	trimestriale cumulate					
A						B	1	2	3	4	5	6	7=5-6	8
5007						CREDITE INTERNE	4.535.310	4.535.310	4.535.310	9.098	9.098	9.098		
8407						TRANSPORTURI	4.535.310	4.535.310	4.535.310	9.098	9.098	9.098		
	03					Transport rutier	4.535.310	4.535.310	4.535.310	9.098	9.098	9.098		
		03				Strazi	4.535.310	4.535.310	4.535.310	9.098	9.098	9.098		

Capi- tol	Sub- capi- tol	Pa- ra- graf	Gru- pa / Titlu	Ar- ti- col	Ali- ne- at	Denumire indicator	Credite de angajament	Credite bugetare		Angajamente bugetare	Angajamente legale	Plati efectuate	Angajamente legale de platit	Cheltuieli efective
								anuale aprobrate la finele perioadei de raportare	trimestriale cumulate					
A						B	1	2	3	4	5	6	7=5-6	8
5007						CREDITE INTERNE	4.535.310	4.535.310	4.535.310	9.098	9.098	9.098		
	70					CHELTUIELI DE CAPITAL	4.535.310	4.535.310	4.535.310	9.098	9.098	9.098		
	71					TITLUL XIII ACTIVE NEFINANCIARE	4.535.310	4.535.310	4.535.310	9.098	9.098	9.098		
	71	01				Active fixe	4.535.310	4.535.310	4.535.310	9.098	9.098	9.098		
	71	01	01			Constructii	4.501.960	4.501.960	4.501.960	9.098	9.098	9.098		
	71	01	30			Alte active fixe (inclusiv reparatii capitale)	33.350	33.350	33.350					
8407						TRANSPORTURI	4.535.310	4.535.310	4.535.310	9.098	9.098	9.098		
	70					CHELTUIELI DE CAPITAL	4.535.310	4.535.310	4.535.310	9.098	9.098	9.098		
	71					TITLUL XIII ACTIVE NEFINANCIARE	4.535.310	4.535.310	4.535.310	9.098	9.098	9.098		
	71	01				Active fixe	4.535.310	4.535.310	4.535.310	9.098	9.098	9.098		
	71	01	01			Constructii	4.501.960	4.501.960	4.501.960	9.098	9.098	9.098		
	71	01	30			Alte active fixe (inclusiv reparatii capitale)	33.350	33.350	33.350					

Conducatorul institutiei,

PRIMAR

Conducatorul compartimentului
financiar-contabil

DIRECTOR ECONOMIC

INTOCMIT
SEF BIROU

BALANTA DE VERIFICARE SINTETICA
 pe luna 9, anul 2017

Cont	Denumire	Sold la început de an		Rulaj luna curenta		Total rulaje		Total sume		Sold final	
		Debit	Credit	Debit	Credit	Debit	Credit	Debit	Credit	Debit	Credit
CLASA I		0,00	1.093.880.504,75	18.990.603,81	25.501.713,61	236.921.933,54	274.990.882,57	236.921.933,54	1.368.871.387,32	0,00	1.131.949.453,78
102		0,00	0,00	0,00	41.872,00	0,00	41.872,00	0,00	41.872,00	0,00	41.872,00
103		0,00	858.847.595,12	15.222,95	419.207,52	2.949.489,47	35.330.301,02	2.949.489,47	894.177.896,14	0,00	891.228.406,67
103.00.00	Fondul bunurilor care alcatuiesc domeniul public al unitatilor administrativ- teritoriale	0,00	858.847.595,12	15.222,95	419.207,52	2.949.489,47	35.330.301,02	2.949.489,47	894.177.896,14	0,00	891.228.406,67
104		0,00	126.022.606,34	74.395,86	75.788,14	1.741.734,28	534.224,38	1.741.734,28	126.556.830,72	0,00	124.815.096,44
104.01.01	Fondul bunurilor care alcatuiesc domeniul privat al unitatilor administrativ - teritoriale	0,00	126.022.403,56	74.395,86	75.788,14	1.741.734,28	534.224,38	1.741.734,28	126.556.627,94	0,00	124.814.893,66
105		0,00	354.686,29	36.802,23	36.802,23	2.634.852,89	2.634.899,16	2.634.852,89	2.989.585,45	0,00	354.732,56
105.01.00	Rezerve din reevaluarea terenurilor si amenajarilor la terenuri	0,00	556,47	9.704,63	9.704,63	20.483,11	20.483,11	20.483,11	21.039,58	0,00	556,47
105.02.00	Rezerve din reevaluarea construcțiilor	0,00	10.576,01	27.097,60	27.097,60	2.614.369,78	2.614.416,05	2.614.369,78	2.624.992,06	0,00	10.622,28
105.03.00	Rezerve din reevaluarea instalatiilor tehnice, mijloacelor de transport, animalelor si plantatiilor	0,00	300.210,14	0,00	0,00	0,00	0,00	0,00	300.210,14	0,00	300.210,14
105.04.00	Rezerve din reevaluarea mobilierului, aparaturii birotice, echipamentelor de protectie a valorilor umane si materiale si a altor active fixe corporale	0,00	43.343,67	0,00	0,00	0,00	0,00	0,00	43.343,67	0,00	43.343,67
117		0,00	65.239.367,36	72.913,51	101.373,53	176.422.667,41	190.217.580,40	176.422.667,41	255.456.947,76	0,00	79.034.280,35
117.00.00	Rezultatul reportat	0,00	65.239.367,36	72.913,51	101.373,53	176.422.667,41	190.217.580,40	176.422.667,41	255.456.947,76	0,00	79.034.280,35
121		0,00	11.187.692,69	18.665.901,68	24.820.711,85	51.183.794,16	45.912.845,66	51.183.794,16	57.100.538,35	0,00	5.916.744,19
121.00.00	Rezultatul patrimonial	0,00	11.187.692,69	18.665.901,68	24.820.711,85	51.183.794,16	45.912.845,66	51.183.794,16	57.100.538,35	0,00	5.916.744,19
151		0,00	4.164.974,00	16.948,00	0,00	130.474,00	310.062,00	130.474,00	4.475.036,00	0,00	4.344.562,00
151.01.01	Provizioane pentru litigii, amenzi, penalitati, despagubiri, daune si alte datorii incerte sub 1 an	0,00	3.388.892,00	16.948,00	0,00	38.402,00	0,00	38.402,00	3.388.892,00	0,00	3.350.490,00

BALANTA DE VERIFICARE SINTETICA
 pe luna 9, anul 2017

Cont	Denumire	Sold la început de an		Rulaj luna curenta		Total rulaje		Total sume		Sold final	
		Debit	Credit	Debit	Credit	Debit	Credit	Debit	Credit	Debit	Credit
151.02.03	Provizioane pentru litigii din drepturi salariale castigate in instanta peste 1an	0,00	776.082,00	0,00	0,00	92.072,00	310.062,00	92.072,00	1.086.144,00	0,00	994.072,00
162		0,00	28.063.582,95	108.419,58	5.958,34	1.858.921,33	9.097,95	1.858.921,33	28.072.680,90	0,00	26.213.759,57
162.02.00	Imprumuturi interne si externe contractate de autoritatile administratiei publice locale cu termen de rambursare in exercitiile viitoare	0,00	28.063.582,95	108.419,58	5.958,34	1.858.921,33	9.097,95	1.858.921,33	28.072.680,90	0,00	26.213.759,57
CLASA 2		1.073.787.405,34	15.752.937,30	2.168.830,76	552.404,04	115.549.304,35	80.365.278,71	1.189.336.709,69	96.118.216,01	1.111.679.443,01	18.460.949,33
203		70.633,70	0,00	0,00	0,00	0,00	0,00	70.633,70	0,00	70.633,70	0,00
203.00.00	Cheltuieli de dezvoltare	70.633,70	0,00	0,00	0,00	0,00	0,00	70.633,70	0,00	70.633,70	0,00
205		187.510,11	0,00	0,00	0,00	0,00	0,00	187.510,11	0,00	187.510,11	0,00
205.00.00	Concesiuni, brevete, licente, marci comerciale, drepturi si active similare	187.510,11	0,00	0,00	0,00	0,00	0,00	187.510,11	0,00	187.510,11	0,00
208		1.902.613,87	0,00	103.307,76	0,00	501.457,96	41.331,30	2.404.071,83	41.331,30	2.362.740,53	0,00
208.01.00	Programe informatice	462.451,62	0,00	0,00	0,00	3.320,10	1.954,20	465.771,72	1.954,20	463.817,52	0,00
208.02.00	Alte active fixe necorporale	1.440.162,25	0,00	103.307,76	0,00	498.137,86	39.377,10	1.938.300,11	39.377,10	1.898.923,01	0,00
211		137.296.579,61	0,00	144.032,49	62.485,86	193.953,40	116.852,13	137.490.533,01	116.852,13	137.373.680,88	0,00
211.01.00	Terenuri	137.261.579,81	0,00	144.032,49	62.485,86	193.953,40	116.852,13	137.455.533,21	116.852,13	137.338.681,08	0,00
211.02.00	Amenajari la terenuri	34.999,80	0,00	0,00	0,00	0,00	0,00	34.999,80	0,00	34.999,80	0,00
212		844.050.285,84	0,00	392.835,17	128.847,95	109.466.991,04	76.168.917,39	953.517.276,88	76.168.917,39	877.348.359,49	0,00
212.00.00	Constructii	71.480.401,47	0,00	0,00	0,00	0,00	71.480.401,47	71.480.401,47	71.480.401,47	0,00	0,00
212.01.01	Constructii drumuri publice	114.207.515,70	0,00	0,00	0,00	-23.071,29	0,00	114.184.444,41	0,00	114.184.444,41	0,00
212.03.01	Constructii -poduri podete pasarele si viaducte	10.794.692,02	0,00	0,00	0,00	188.856,15	-163,47	10.983.548,17	-163,47	10.983.711,64	0,00
212.09.01	Constructii-alte active fixe incadrate in gr constructiilor	647.567.676,65	0,00	392.835,17	128.847,95	109.301.206,18	4.688.679,39	756.868.882,83	4.688.679,39	752.180.203,44	0,00

BALANTA DE VERIFICARE SINTETICA
pe luna 9, anul 2017

Cont	Denumire	Sold la inceput de an		Rulaj luna curenta		Total rulaje		Total sume		Sold final	
		Debit	Credit	Debit	Credit	Debit	Credit	Debit	Credit	Debit	Credit
213		40.287.592,87	0,00	0,00	9.854,54	403.993,41	18.730,28	40.691.586,28	18.730,28	40.672.856,00	0,00
213.01.00	Echipamente tehnologice (masini, utilaje si instalatii de lucru)	35.182.739,09	0,00	0,00	7.275,52	395.696,41	7.275,52	35.578.435,60	7.275,52	35.571.159,98	0,00
213.02.00	Aparate si instalatii de masurare, control si reglare	4.328.530,44	0,00	0,00	2.579,02	8.297,00	11.454,76	4.336.827,44	11.454,76	4.325.372,68	0,00
213.03.00	Mijloace de transport	776.323,34	0,00	0,00	0,00	0,00	0,00	776.323,34	0,00	776.323,34	0,00
214		3.114.060,88	0,00	4.999,43	52.522,95	51.441,63	52.522,95	3.165.502,51	52.522,95	3.112.979,56	0,00
214.00.00	Mobilier, aparatura birotica, echipamente de protectie a valorilor umane si materiale si alte active fixe corporale	3.114.060,88	0,00	4.999,43	52.522,95	51.441,63	52.522,95	3.165.502,51	52.522,95	3.112.979,56	0,00
231		45.576.487,45	0,00	1.448.188,42	0,00	4.693.156,80	1.074.814,12	50.269.644,25	1.074.814,12	49.194.830,13	0,00
231.00.00	Active fixe corporale in curs de executie	45.576.487,45	0,00	1.448.188,42	0,00	4.693.156,80	1.074.814,12	50.269.644,25	1.074.814,12	49.194.830,13	0,00
233		594.119,36	0,00	13.090,00	0,00	163.801,12	103.825,12	757.920,48	103.825,12	654.095,36	0,00
233.00.00	Active fixe necorporale in curs de executie	594.119,36	0,00	13.090,00	0,00	163.801,12	103.825,12	757.920,48	103.825,12	654.095,36	0,00
260		701.757,25	0,00	0,00	0,00	0,00	0,00	701.757,25	0,00	701.757,25	0,00
260.01.00	Titluri de participare cotate	603.560,00	0,00	0,00	0,00	0,00	0,00	603.560,00	0,00	603.560,00	0,00
260.03.00	Alte participatii	98.197,25	0,00	0,00	0,00	0,00	0,00	98.197,25	0,00	98.197,25	0,00
267		5.764,40	0,00	0,00	0,00	- 5.764,40	0,00	0,00	0,00	0,00	0,00
267.02.08	Alte creante imobilizate (pentru sumele ce urmeaza a fi incasate in cursul exercitiilor viitoare)	5.764,40	0,00	0,00	0,00	- 5.764,40	0,00	0,00	0,00	0,00	0,00
269		0,00	603.560,00	0,00	0,00	0,00	0,00	0,00	603.560,00	0,00	603.560,00
269.02.00	Varsaminte de efectuat pentru active financiare - necurente	0,00	603.560,00	0,00	0,00	0,00	0,00	0,00	603.560,00	0,00	603.560,00
280		0,00	862.516,31	0,00	6.284,13	1.500,30	52.222,47	1.500,30	914.738,78	0,00	913.238,48
280.03.00	Amortizarea	0,00	70.633,70	0,00	0,00	0,00	0,00	0,00	70.633,70	0,00	70.633,70

BALANTA DE VERIFICARE SINTETICA
 pe luna 9, anul 2017

Cont	Denumire	Sold la început de an		Rulaj luna curenta		Total rulaje		Total sume		Sold final	
		Debit	Credit	Debit	Credit	Debit	Credit	Debit	Credit	Debit	Credit
	cheltuielilor de dezvoltare										
280.05.00	Amortizarea concesiunilor, brevetelor, licentelor, marilor comerciale, drepturilor si activelor similare	0,00	117.572,89	0,00	366,08	0,00	3.294,72	0,00	120.867,61	0,00	120.867,61
280.08.00	Amortizarea altor active fixe necorporale	0,00	674.309,72	0,00	5.918,05	1.500,30	48.927,75	1.500,30	723.237,47	0,00	721.737,17
281		0,00	14.286.860,99	62.377,49	292.408,61	78.773,09	2.736.062,95	78.773,09	17.022.923,94	0,00	16.944.150,85
281.01.00	Amortizarea amenajarilor la terenuri	0,00	23.333,20	0,00	291,67	0,00	2.624,99	0,00	25.958,19	0,00	25.958,19
281.02.00	Amortizarea constructiilor	0,00	641.934,88	0,00	5.870,39	12.068,70	366.758,50	12.068,70	1.008.693,38	0,00	996.624,68
281.03.00	Amortizarea instalatiilor tehnice, mijloacelor de transport, animalelor si plantatiilor	0,00	11.886.202,74	9.988,98	270.319,13	14.295,88	2.228.414,80	14.295,88	14.114.617,54	0,00	14.100.321,66
281.04.00	Amortizarea mobilierului, aparaturii birotice, echipamentelor de protectie a valorilor umane si materiale si altor active corporale	0,00	1.735.390,17	52.408,51	15.927,42	52.408,51	138.264,66	52.408,51	1.873.654,83	0,00	1.821.246,32
CLASA 3		13.964.221,64	0,00	1.793.613,33	1.721.835,18	13.833.512,59	14.973.233,66	27.797.734,23	14.973.233,66	12.824.500,57	0,00
302		3.264.164,34	0,00	1.564.025,27	1.642.677,96	12.854.451,85	14.251.089,96	15.119.616,19	14.251.089,96	1.867.526,23	0,00
302.01.00	Materiale auxiliare	141.762,25	0,00	20.231,70	31.811,41	246.214,55	266.513,89	387.976,80	266.513,89	121.462,91	0,00
302.02.00	Combustibili	11.532,49	0,00	55.105,07	52.801,76	508.939,63	512.734,64	520.472,12	512.734,64	7.737,48	0,00
302.04.00	Piese de schimb	10.284,00	0,00	9.099,26	9.099,26	41.869,59	52.153,59	52.153,59	52.153,59	0,00	0,00
302.07.00	Hrana	45.762,62	0,00	129.191,25	108.082,91	756.645,31	746.569,99	802.407,93	746.669,99	55.837,94	0,00
302.08.00	Alte materiale- consumabile	166.676,91	0,00	131.897,59	166.513,01	940.447,92	970.271,41	1.107.124,83	970.271,41	136.853,42	0,00
302.09.00	Medicamente si medicamente sanitare	2.888.146,07	0,00	1.218.500,40	1.274.369,61	10.360.334,85	11.702.846,44	13.248.480,92	11.702.846,44	1.545.634,48	0,00
303		9.552.751,30	0,00	229.588,06	79.157,22	979.060,74	722.143,70	10.531.812,04	722.143,70	9.809.668,34	0,00
303.01.00	Materiale de natura obiectelor de inventar in magazie	845.390,21	0,00	87.713,35	79.157,22	344.433,90	300.164,88	1.189.824,11	300.164,88	889.659,23	0,00

BALANTA DE VERIFICARE SINTETICA
pe luna 9, anul 2017

Cont	Denumire	Sold la început de an		Rulaj luna curenta		Total rulaje		Total sume		Sold final	
		Debit	Credit	Debit	Credit	Debit	Credit	Debit	Credit	Debit	Credit
303.02.00	Materiale de natura obiectelor de inventar in folosinta	8.707.361,09	0,00	141.874,71	0,00	634.626,84	421.978,82	9.341.987,93	421.978,82	8.920.009,11	0,00
351		1.147.306,00	0,00	0,00	0,00	0,00	0,00	1.147.306,00	0,00	1.147.306,00	0,00
351.01.00	Materii si materiale aflate la terti	1.147.306,00	0,00	0,00	0,00	0,00	0,00	1.147.306,00	0,00	1.147.306,00	0,00
CLASA 4		30.856.918,41	13.068.969,26	20.892.551,76	21.823.622,28	309.835.092,18	306.752.906,15	340.691.010,59	319.821.875,41	34.922.645,03	14.053.509,85
401		0,00	3.929.411,18	2.914.898,22	2.999.639,21	28.216.652,31	28.402.146,59	28.216.652,31	32.331.557,77	0,00	4.114.905,46
401.01.00	Furnizori sub 1 an	0,00	3.929.411,18	2.914.898,22	2.999.639,21	28.216.652,31	28.402.146,59	28.216.652,31	32.331.557,77	0,00	4.114.905,46
404		0,00	208.716,65	1.217.505,47	1.557.223,64	5.039.249,33	5.456.354,83	5.039.249,33	5.665.071,48	0,00	625.822,15
404.01.00	Furnizori de active fixe sub 1 an	0,00	208.716,65	1.207.533,27	1.557.223,64	5.029.277,13	5.448.382,63	5.029.277,13	5.655.099,28	0,00	625.822,15
404.02.00	Furnizori de active fixe peste 1 an	0,00	0,00	9.972,20	0,00	9.972,20	9.972,20	9.972,20	9.972,20	0,00	0,00
411		2.198.539,07	0,00	4.599.934,93	4.960.295,51	46.926.744,45	47.168.546,22	49.125.283,52	47.168.546,22	1.956.737,30	0,00
411.01.01	Clienti cu termen sub 1 an	1.876.382,92	0,00	4.599.749,88	4.960.050,51	46.924.428,95	47.166.933,23	48.800.811,87	47.166.933,23	1.633.878,64	0,00
411.02.01	Clienti cu termen peste 1 an	54.849,56	0,00	0,00	0,00	0,00	0,00	54.849,56	0,00	54.849,56	0,00
411.02.08	Clienti incerti sau în litigiu peste 1 an	267.306,59	0,00	185,05	245,00	2.315,50	1.612,99	289.622,09	1.612,99	268.009,10	0,00
421		0,00	4.061.667,00	6.775.379,00	6.858.869,00	60.295.911,00	60.760.962,00	60.295.911,00	64.822.629,00	0,00	4.526.718,00
421.00.00	Personal - salarii datorate	0,00	4.061.667,00	6.775.379,00	6.858.869,00	60.295.911,00	60.760.962,00	60.295.911,00	64.822.629,00	0,00	4.526.718,00
423		0,00	35.118,00	19.894,00	20.611,00	181.388,00	163.814,00	181.388,00	198.932,00	0,00	17.544,00
423.00.00	Personal - ajutoare si indemnizatii datorate	0,00	35.118,00	19.894,00	20.611,00	181.388,00	163.814,00	181.388,00	198.932,00	0,00	17.544,00
425		0,00	0,00	12.300,00	12.300,00	65.576,00	65.576,00	65.576,00	65.576,00	0,00	0,00
425.00.00	Avansuri acordate personalului	0,00	0,00	12.300,00	12.300,00	65.576,00	65.576,00	65.576,00	65.576,00	0,00	0,00
426		0,00	9.123,00	1.248,00	0,00	7.101,00	5.123,00	7.101,00	14.246,00	0,00	7.145,00
426.00.00	Drepturi de personal neridicate	0,00	9.123,00	1.248,00	0,00	7.101,00	5.123,00	7.101,00	14.246,00	0,00	7.145,00
427		0,00	272.290,00	304.953,00	307.141,00	2.642.193,00	2.670.935,00	2.642.193,00	2.943.225,00	0,00	301.032,00
427.01.00	Retineri din salarii	0,00	272.290,00	304.953,00	307.141,00	2.642.193,00	2.670.935,00	2.642.193,00	2.943.225,00	0,00	301.032,00

BALANTA DE VERIFICARE SINTETICA
pe luna 9, anul 2017

Cont	Denumire	Sold la început de an		Rulaj luna curenta		Total rulaje		Total sume		Sold final	
		Debit	Credit	Debit	Credit	Debit	Credit	Debit	Credit	Debit	Credit
	datorate terților										
428		0,00	156.254,27	43.150,92	46.756,89	386.474,66	414.101,57	386.474,66	570.355,84	0,00	183.881,18
428.01.01	Alte datorii în legatura cu personalul sub 1 an	0,00	93.556,52	42.997,92	44.158,99	376.094,53	402.020,22	376.094,53	495.576,74	0,00	119.482,21
428.02.01	Alte datorii în legatura cu personalul peste 1 an	0,00	62.697,75	0,00	2.444,90	10.227,13	11.928,35	10.227,13	74.626,10	0,00	64.398,97
428.02.02	Alte creante în legatura cu personalul peste 1 an	0,00	0,00	153,00	153,00	153,00	153,00	153,00	153,00	0,00	0,00
429		0,00	0,00	25.150,00	25.150,00	493.834,00	493.834,00	493.834,00	493.834,00	0,00	0,00
429.00.00	Bursieri si doctoranzi	0,00	0,00	25.150,00	25.150,00	493.834,00	493.834,00	493.834,00	493.834,00	0,00	0,00
431		0,00	2.038.034,00	2.563.707,00	2.590.648,00	22.874.501,00	23.183.195,00	22.874.501,00	25.221.229,00	0,00	2.346.728,00
431.01.00	Contributiile angajatorilor pentru asigurari sociale	0,00	979.616,00	1.069.337,00	1.080.996,00	9.558.781,00	9.658.103,00	9.558.781,00	10.637.719,00	0,00	1.080.938,00
431.02.00	Contributiile asiguratilor pentru asigurari sociale	0,00	636.130,00	700.840,00	709.176,00	6.237.099,00	6.310.106,00	6.237.099,00	6.946.236,00	0,00	709.137,00
431.03.00	Contributiile angajatorilor pentru asigurari sociale de sanatate	0,00	317.112,00	338.761,00	349.466,00	3.066.960,00	3.099.287,00	3.066.960,00	3.416.399,00	0,00	349.439,00
431.04.00	Contributiile asiguratilor pentru asigurari sociale de sanatate	0,00	333.144,00	362.645,00	367.925,00	3.238.761,00	3.273.514,00	3.238.761,00	3.606.658,00	0,00	367.897,00
431.05.00	Contributiile angajatorilor pentru accidente de munca si boli profesionale	0,00	14.577,00	15.534,00	15.686,00	142.576,00	143.685,00	142.576,00	158.262,00	0,00	15.686,00
431.07.00	Contributiile angajatorilor pentru concedii si indemnizatii	0,00	-242.545,00	76.590,00	67.399,00	632.324,00	698.500,00	632.324,00	455.955,00	0,00	-176.369,00
437		0,00	59.736,00	65.184,00	66.134,00	581.593,00	587.930,00	581.593,00	647.666,00	0,00	66.073,00
437.01.00	Contributiile angajatorilor pentru asigurari de somaj	0,00	29.881,00	32.613,00	33.055,00	291.257,00	294.429,00	291.257,00	324.310,00	0,00	33.053,00
437.02.00	Contributiile asiguratilor pentru asigurari de somaj	0,00	29.855,00	32.571,00	33.079,00	290.336,00	293.501,00	290.336,00	323.356,00	0,00	33.020,00
438		0,00	0,00	412.325,00	412.325,00	3.685.398,89	3.685.398,89	3.685.398,89	3.685.398,89	0,00	0,00
438.00.00	Alte datorii sociale	0,00	0,00	412.325,00	412.325,00	3.685.398,89	3.685.398,89	3.685.398,89	3.685.398,89	0,00	0,00
442		0,00	0,00	7.575,00	7.575,00	73.521,00	73.521,00	73.521,00	73.521,00	0,00	0,00

BALANTA DE VERIFICARE SINTETICA
 pe luna 9, anul 2017

Cont	Denumire	Sold la început de an		Rulaj luna curenta		Total rulaje		Total sume		Sold final	
		Debit	Credit	Debit	Credit	Debit	Credit	Debit	Credit	Debit	Credit
442		486.518,40	0,00	5.859,00	0,00	31.369,00	25.901,00	517.887,40	25.901,00	491.986,40	0,00
442		0,00	0,00	1.716,00	1.716,00	91.591,00	91.591,00	91.591,00	91.591,00	0,00	0,00
442.03.00	Taxa pe valoarea adaugata de plata	0,00	0,00	0,00	0,00	23.538,00	23.538,00	23.538,00	23.538,00	0,00	0,00
442.04.00	Taxa pe valoarea adaugata de recuperat	489.289,00	0,00	5.859,00	0,00	31.369,00	25.901,00	520.658,00	25.901,00	494.757,00	0,00
442.06.00	Taxa pe valoarea adaugata deductibila	0,00	0,00	7.575,00	7.575,00	73.521,00	73.521,00	73.521,00	73.521,00	0,00	0,00
442.07.00	Taxa pe valoarea adaugata colectata	0,00	0,00	1.716,00	1.716,00	68.053,00	68.053,00	68.053,00	68.053,00	0,00	0,00
442.08.00	Taxa pe valoarea adaugata neexigibila	0,00	2.770,60	0,00	0,00	0,00	0,00	0,00	2.770,60	0,00	2.770,60
444		0,00	788.385,00	865.915,00	880.015,00	7.693.022,00	7.783.718,00	7.693.022,00	8.572.103,00	0,00	879.081,00
444.00.00	Impozit pe venitul din salarii si din alte drepturi	0,00	788.385,00	865.915,00	880.015,00	7.693.022,00	7.783.718,00	7.693.022,00	8.572.103,00	0,00	879.081,00
446		0,00	5.019,96	6.495,00	58.508,00	55.929,86	106.958,86	55.929,86	111.978,82	0,00	56.048,96
446.00.00	Alte impozite,taxe si varsaminte asimilate	0,00	2.519,96	0,00	8.178,00	3.875,00	9.103,00	3.875,00	11.622,96	0,00	7.747,96
446.01.00	Alte impozite	0,00	2.500,00	6.495,00	50.330,00	52.054,86	97.855,86	52.054,86	100.355,86	0,00	48.301,00
448		0,00	104.731,55	13.608,76	20.424,91	171.352,99	171.487,18	171.352,99	276.218,73	0,00	104.865,74
448.01.00	Alte datorii fata de buget	0,00	104.731,55	13.608,76	20.424,91	168.179,99	168.314,18	168.179,99	273.045,73	0,00	104.865,74
448.02.00	Alte creante privind bugetul	0,00	0,00	0,00	0,00	3.173,00	3.173,00	3.173,00	3.173,00	0,00	0,00
458		117.983,95	0,00	0,00	0,00	0,00	0,00	117.983,95	0,00	117.983,95	0,00
458.03.01	Sume de primit de la Autoritatile de Certificare/ Autoritatile de Management/Agentiile de Plati - FONDURI EXTERNE NERAMBURSABILE POSTADERARE	117.983,95	0,00	0,00	0,00	0,00	0,00	117.983,95	0,00	117.983,95	0,00
461		1.221.191,75	0,00	57.731,00	47.027,00	413.573,86	458.543,86	1.634.765,61	458.543,86	1.176.221,75	0,00
461.01.01	Debitori sub 1 an - creante comerciale	831.092,25	0,00	44.089,00	46.427,00	395.882,86	430.943,86	1.226.975,11	430.943,86	796.031,25	0,00

BALANTA DE VERIFICARE SINTETICA
pe luna 9, anul 2017

Cont	Denumire	Sold la inceput de an		Rulaj luna curenta		Total rulaje		Total sume		Sold final	
		Debit	Credit	Debit	Credit	Debit	Credit	Debit	Credit	Debit	Credit
461.01.02	Debitori sub 1 an - creante buget general consolidat	8.653,00	0,00	13.642,00	0,00	12.009,00	0,00	20.662,00	0,00	20.662,00	0,00
461.01.09	Debitori sub 1 an - alte creante	0,00	0,00	0,00	0,00	5.682,00	0,00	5.682,00	0,00	5.682,00	0,00
461.02.01	Debitori peste 1 an - creante comerciale	348.430,00	0,00	0,00	0,00	0,00	0,00	348.430,00	0,00	348.430,00	0,00
461.02.09	Debitori peste 1 an - alte creante necurente	33.016,50	0,00	0,00	600,00	0,00	27.600,00	33.016,50	27.600,00	5.416,50	0,00
462		0,00	220.612,32	8.559,10	40.684,13	224.323,56	454.818,48	224.323,56	675.430,80	0,00	451.107,24
462.01.01	Creditori sub 1 an - datorii comerciale	0,00	100.867,35	0,00	34.374,83	128.824,17	348.698,78	128.824,17	449.566,13	0,00	320.741,96
462.01.09	Creditori sub 1 an - alte datorii curente	0,00	112.383,97	7.889,10	6.309,50	88.912,39	93.118,70	88.912,39	205.502,67	0,00	116.590,28
462.02.01	Creditori peste 1 an - datorii comerciale	0,00	7.361,00	0,00	0,00	5.639,00	- 1.722,00	5.639,00	5.639,00	0,00	0,00
462.02.09	Creditori peste 1 an - alte datorii necurente	0,00	0,00	670,00	0,00	948,00	14.723,00	948,00	14.723,00	0,00	13.775,00
464		26.831.685,24	0,00	0,00	794.515,78	10.153.490,00	7.871.007,63	36.985.175,24	7.871.007,63	29.114.167,61	0,00
464.00.00	Creante ale bugetului local	26.831.685,24	0,00	0,00	794.515,78	10.153.490,00	7.871.007,63	36.985.175,24	7.871.007,63	29.114.167,61	0,00
468		0,00	0,00	846.944,19	0,00	2.060.673,08	0,00	2.060.673,08	0,00	2.060.673,08	0,00
468.01.07	Sume acordate din excedentul anului precedent pentru acoperirea golurilor temporare de casa si pentru finantarea cheltuielilor sectiunii de dezvoltare	0,00	0,00	971.100,31	0,00	1.827.537,61	0,00	1.827.537,61	0,00	1.827.537,61	0,00
468.01.09	Alte împrumuturi acordate pe termen scurt	0,00	0,00	- 124.156,12	0,00	233.135,47	0,00	233.135,47	0,00	233.135,47	0,00
472		0,00	295.357,64	78.714,78	47.705,91	1.295.302,82	1.169.120,13	1.295.302,82	1.464.477,77	0,00	169.174,95
472.00.00	Venituri înregistrate în avans	0,00	295.357,64	78.714,78	47.705,91	1.295.302,82	1.169.120,13	1.295.302,82	1.464.477,77	0,00	169.174,95
473		0,00	0,00	0,05	- 0,25	0,15	0,15	0,15	0,15	0,00	0,00
473.01.03	Decontari din operatii în curs de clarificare -	0,00	0,00	0,05	- 0,25	0,15	0,15	0,15	0,15	0,00	0,00

BALANTA DE VERIFICARE SINTETICA
 pe luna 9, anul 2017

Cont	Denumire	Sold la inceput de an		Rulaj luna curenta		Total rulaje		Total sume		Sold final		
		Debit	Credit	Debit	Credit	Debit	Credit	Debit	Credit	Debit	Credit	
	datorii/creante din operatiuni cu FEN											
481			0,00	0,00	43.804,34	68.357,55	115.493.196,70	115.488.321,76	115.493.196,70	115.488.321,76	4.874,94	0,00
481.01.01	Decontari privind operatiuni financiare - activitatea operationala		0,00	0,00	5.808,30	5.871,69	85.206,57	80.331,63	85.206,57	80.331,63	4.874,94	0,00
481.09.00	Alte decontari		0,00	0,00	38.196,04	62.485,86	115.407.990,13	115.407.990,13	115.407.990,13	115.407.990,13	0,00	0,00
489			0,00	681.129,52	0,00	0,00	681.129,52	0,00	681.129,52	681.129,52	0,00	0,00
489.00.00	Decontari cu trezoreria statului privind rezultatul executiei bugetului de stat din anul curent		0,00	366.369,00	0,00	0,00	366.369,00	0,00	366.369,00	366.369,00	0,00	0,00
489.02.01	Decontari privind incheierea executiei bugetului de stat din anul curent-cheftuiei		0,00	35.588,91	0,00	0,00	35.588,91	0,00	35.588,91	35.588,91	0,00	0,00
489.03.01	Decontari privind incheierea executiei bugetului de stat din anul curent-excedent		0,00	279.171,61	0,00	0,00	279.171,61	0,00	279.171,61	279.171,61	0,00	0,00
491			0,00	203.383,17	0,00	0,00	0,00	0,00	0,00	203.383,17	0,00	203.383,17
491.02.00	Ajustari pentru deprecierea creantelor - clienti peste 1 an		0,00	203.383,17	0,00	0,00	0,00	0,00	0,00	203.383,17	0,00	203.383,17
CLASA 5		4.094.866,92	0,00	16.281.232,89	4.643.726,80	156.351.911,41	37.605.592,49	160.446.777,33	37.605.592,49	127.591.703,74	4.750.518,90	
512		158.789,71	0,00	- 4.752,30	7.103,47	137.496,66	142.677,75	296.286,37	142.677,75	153.608,62	0,00	
512.01.01	Conturi la banci in lei	67.034,15	0,00	1.102,56	1.170,26	10.781,12	11.491,50	77.815,27	11.491,50	66.323,77	0,00	
512.01.02	Conturi la institutii de credit in lei	53.860,92	0,00	- 5.873,95	- 842,93	110.506,74	93.682,20	164.367,66	93.682,20	70.685,46	0,00	
512.04.02	Conturi la institutii de credit in valuta	37.894,64	0,00	19,09	6.776,14	16.208,80	37.504,05	54.103,44	37.504,05	16.599,39	0,00	
515		44,96	0,00	0,20	20,00	74.742,13	74.693,64	74.787,09	74.693,64	93,45	0,00	
515.02.02	Disponibil in valuta din fonduri externe nerambursabile la institutii de credit	44,96	0,00	0,20	20,00	74.742,13	74.693,64	74.787,09	74.693,64	93,45	0,00	

BALANTA DE VERIFICARE SINTETICA
 pe luna 9, anul 2017

Cont	Denumire	Sold la început de an		Rulaj luna curenta		Total rulaje		Total sume		Sold final	
		Debit	Credit	Debit	Credit	Debit	Credit	Debit	Credit	Debit	Credit
516		0,00	0,00	0,00	206.863,09	0,00	2.689.845,82	0,00	2.689.845,82	0,00	2.689.845,82
516		903,98	0,00	221.829,93	9.097,95	2.708.260,77	9.097,95	2.709.164,75	9.097,95	2.700.066,80	0,00
516.01.01	Disponibil în lei din împrumuturi interne și externe contractate de autoritățile administrației publice locale la trezorerie	0,00	0,00	9.097,95	0,00	9.097,95	0,00	9.097,95	0,00	9.097,95	0,00
516.01.02.01	Disponibil în lei din împrumuturi interne și externe contractate de autoritățile administrației publice locale la institutii de credit	903,98	0,00	212.731,98	9.097,95	2.699.162,82	9.097,95	2.700.066,80	9.097,95	2.690.968,85	0,00
516.01.02.02	Disponibil în lei din împrumuturi interne și externe contractate de autoritățile administrației publice locale la institutii de credit	0,00	0,00	0,00	206.863,09	0,00	2.689.845,82	0,00	2.689.845,82	0,00	2.689.845,82
519		0,00	0,00	0,00	846.944,19	0,00	2.060.673,08	0,00	2.060.673,08	0,00	2.060.673,08
519.01.07	Sume primite din excedentul anului precedent pentru acoperirea golurilor temporare de casa și pentru finanțarea cheltuielilor secțiunii de dezvoltare	0,00	0,00	0,00	971.100,31	0,00	1.827.537,61	0,00	1.827.537,61	0,00	1.827.537,61
519.01.90	Alte împrumuturi pe termen scurt	0,00	0,00	0,00	- 124.156,12	0,00	233.135,47	0,00	233.135,47	0,00	233.135,47
521		1.518.011,03	0,00	6.584.617,54	567.489,69	61.598.573,35	1.166.524,43	63.116.584,38	1.166.524,43	61.950.059,95	0,00
521.01.00	Disponibil al bugetului local	0,00	0,00	6.584.617,54	0,00	61.598.573,35	0,00	61.598.573,35	0,00	61.598.573,35	0,00
521.03.00	Rezultatul execuției bugetare din anii precedenți	1.518.011,03	0,00	0,00	567.489,69	0,00	1.166.524,43	1.518.011,03	1.166.524,43	351.486,60	0,00
529		0,00	0,00	46.088,30	35.642,30	670.803,55	660.357,55	670.803,55	660.357,55	10.446,00	0,00
529.02.01	Disponibil din sumele colectate pentru bugetul	0,00	0,00	46.088,30	35.642,30	670.803,55	660.357,55	670.803,55	660.357,55	10.446,00	0,00

BALANTA DE VERIFICARE SINTETICA
pe luna 9, anul 2017

Cont	Denumire	Sold la început de an		Rulaj luna curenta		Total rulaje		Total sume		Sold final		
		Debit	Credit	Debit	Credit	Debit	Credit	Debit	Credit	Debit	Credit	
	local la trezorerie											
531			0,00	0,00	1.052.638,57	1.044.756,68	11.908.849,54	11.883.551,08	11.908.849,54	11.883.551,08	25.298,46	0,00
531.01.01.01	Casa în lei		0,00	0,00	922.544,88	914.754,99	10.670.921,24	10.645.876,78	10.670.921,24	10.645.876,78	25.044,46	0,00
531.01.01.02	Casa în lei		0,00	0,00	125.163,69	125.071,69	1.180.380,47	1.180.126,47	1.180.380,47	1.180.126,47	254,00	0,00
531.01.01.03	Casa		0,00	0,00	4.930,00	4.930,00	47.698,00	47.698,00	47.698,00	47.698,00	0,00	0,00
531.04.02.01	Casa în valuta		0,00	0,00	0,00	0,00	9.849,83	9.849,83	9.849,83	9.849,83	0,00	0,00
532		274.162,56		0,00	118.197,46	151.234,25	1.536.932,73	1.597.507,55	1.811.095,29	1.597.507,55	213.587,74	0,00
532.01.00	Timbre fiscale si postale	4.378,24		0,00	4.050,00	1.035,00	13.550,00	12.021,10	17.928,24	12.021,10	5.907,14	0,00
532.03.00	Tichete si bilete de calatorie		536,00	0,00	1.904,00	1.904,00	18.592,56	18.592,56	19.128,56	18.592,56	536,00	0,00
532.04.00	Bonuri valorice pentru carburanti auto	31.768,32		0,00	46.063,46	50.165,25	533.850,17	469.553,89	565.618,49	469.553,89	96.064,60	0,00
532.05.00	Bilete cu valoare nominala	235.450,00		0,00	0,00	31.900,00	116.660,00	242.550,00	352.110,00	242.550,00	109.560,00	0,00
532.06.00	Tichete de masa		0,00	0,00	66.180,00	66.180,00	595.230,00	595.230,00	595.230,00	595.230,00	0,00	0,00
532.08.00	Alte valori	2.030,00		0,00	0,00	50,00	259.050,00	259.560,00	261.080,00	259.560,00	1.520,00	0,00
542			0,00	0,00	25.636,64	30.443,44	159.341,13	156.579,13	159.341,13	156.579,13	2.762,00	0,00
542.01.00	Avansuri de trezorerie în lei		0,00	0,00	25.636,64	30.443,44	159.341,13	156.579,13	159.341,13	156.579,13	2.762,00	0,00
550		22.588,16		0,00	2.130,96	13.196,10	63.903,53	83.268,20	86.491,69	83.268,20	3.223,49	0,00
550.01.01	Disponibil din fonduri cu destinatie speciala la trezorerie	20.828,38		0,00	2.130,96	13.196,10	13.196,10	32.560,77	34.024,48	32.560,77	1.463,71	0,00
550.01.02	Disponibil din fonduri cu destinatie speciala la institutii de credit	1.759,78		0,00	0,00	0,00	50.707,43	50.707,43	52.467,21	50.707,43	1.759,78	0,00
552		156.990,12		0,00	26.374,56	9.414,02	378.331,97	235.810,21	535.322,09	235.810,21	299.511,88	0,00
552.00.00	Disponibil pentru sume de mandat si sume în depozit	156.990,12		0,00	26.374,56	9.414,02	378.331,97	235.810,21	535.322,09	235.810,21	299.511,88	0,00
560		357.291,59		0,00	6.317.072,74	0,00	58.918.135,13	357.291,59	59.275.426,72	357.291,59	58.918.135,13	0,00
560.01.01	Disponibil al institutiilor publice finantate integral din venituri proprii - Disponibil curent la trezorerie		0,00	0,00	6.227.200,91	0,00	57.976.283,99	0,00	57.976.283,99	0,00	57.976.283,99	0,00

BALANTA DE VERIFICARE SINTETICA
pe luna 9, anul 2017

Cont	Denumire	Sold la început de an		Rulaj luna curenta		Total rulaje		Total sume		Sold final	
		Debit	Credit	Debit	Credit	Debit	Credit	Debit	Credit	Debit	Credit
560.01.01.01	Disponibil al institutiilor publice finantate integral din venituri proprii – Disponibil curent la trezorerie	0,00	0,00	80.553,72	0,00	932.533,03	0,00	932.533,03	0,00	932.533,03	0,00
560.01.02.02	Disponibil al institutiilor publice finantate integral din venituri proprii – Disponibil curent la institutii de credit	0,00	0,00	9.318,11	0,00	9.318,11	0,00	9.318,11	0,00	9.318,11	0,00
560.03.00	Rezultatul executiei bugetare din anii precedenti	357.291,59	0,00	0,00	0,00	0,00	357.291,59	357.291,59	357.291,59	0,00	0,00
561		8.559,37	0,00	79.911,50	0,00	594.504,47	8.559,37	603.063,84	8.559,37	594.504,47	0,00
561.03.00	Rezultatul executiei bugetare din anii precedenti	8.559,37	0,00	0,00	0,00	0,00	8.559,37	8.559,37	8.559,37	0,00	0,00
562		1.597.524,44	0,00	346.794,30	256.829,13	2.145.877,59	1.022.996,28	3.743.402,03	1.022.996,28	2.720.405,75	0,00
562.01.00	Disponibil al activitatilor finantate din venituri proprii	0,00	0,00	39.658,78	0,00	65.571,78	0,00	65.571,78	0,00	65.571,78	0,00
562.01.01	Disponibil în lei al activitatilor finantate integral din venituri proprii – Disponibil curent	15.806,62	0,00	302.054,52	7.073,60	2.002.518,84	46.193,64	2.018.325,46	46.193,64	1.972.131,82	0,00
562.02.00	Rezultatul executiei bugetare din anul curent	- 79.463,08	0,00	5.081,00	0,00	74.591,90	11.890,17	- 4.871,18	11.890,17	- 16.761,35	0,00
562.03.00	Rezultatul executiei bugetare din anii precedenti	1.652.182,74	0,00	0,00	249.755,53	3.195,07	964.912,47	1.655.377,81	964.912,47	690.465,34	0,00
581		0,00	0,00	1.464.692,49	1.464.692,49	15.456.158,86	15.456.158,86	15.456.158,86	15.456.158,86	0,00	0,00
581.01.01	Viramente interne – activitatea operationala	0,00	0,00	1.432.138,49	1.432.138,49	15.277.547,86	15.277.547,86	15.277.547,86	15.277.547,86	0,00	0,00
581.01.04	Viramente interne – alte activitati	0,00	0,00	32.554,00	32.554,00	178.611,00	178.611,00	178.611,00	178.611,00	0,00	0,00
CLASA 6		0,00	0,00	12.614.506,78	18.665.901,68	117.896.238,76	117.896.238,76	117.896.238,76	117.896.238,76	0,00	0,00
602		0,00	0,00	1.715.788,26	1.783.752,69	14.950.896,28	14.950.896,28	14.950.896,28	14.950.896,28	0,00	0,00

BALANTA DE VERIFICARE SINTETICA
pe luna 9, anul 2017

Cont	Denumire	Sold la început de an		Rulaj luna curenta		Total rulaje		Total sume		Sold final	
		Debit	Credit	Debit	Credit	Debit	Credit	Debit	Credit	Debit	Credit
602.01.00	Cheltuieli cu materialele auxiliare	0,00	0,00	4.270,81	4.270,81	12.600,41	12.600,41	12.600,41	12.600,41	0,00	0,00
602.02.00	Cheltuieli privind combustibilii	0,00	0,00	57.211,30	79.553,55	549.901,23	549.901,23	549.901,23	549.901,23	0,00	0,00
602.04.00	Cheltuieli privind piesele de schimb	0,00	0,00	9.099,26	9.099,26	47.833,59	47.833,59	47.833,59	47.833,59	0,00	0,00
602.07.00	Cheltuieli privind hrana	0,00	0,00	132.290,35	139.885,35	1.006.601,29	1.006.601,29	1.006.601,29	1.006.601,29	0,00	0,00
602.08.00	Cheltuieli privind alte materiale consumabile	0,00	0,00	212.164,10	250.191,28	1.401.007,61	1.401.007,61	1.401.007,61	1.401.007,61	0,00	0,00
602.09.00	Cheltuieli privind medicamentele si materialele sanitare	0,00	0,00	1.300.752,44	1.300.752,44	11.932.952,15	11.932.952,15	11.932.952,15	11.932.952,15	0,00	0,00
603		0,00	0,00	0,00	- 0,01	417.234,92	417.234,92	417.234,92	417.234,92	0,00	0,00
603.00.00	Cheltuieli privind materialele de natura obiectelor de inventar	0,00	0,00	0,00	- 0,01	417.234,92	417.234,92	417.234,92	417.234,92	0,00	0,00
610		0,00	0,00	318.076,85	382.965,65	4.755.609,22	4.755.609,22	4.755.609,22	4.755.609,22	0,00	0,00
610.00.00	Cheltuieli privind energia si apa	0,00	0,00	318.076,85	382.965,65	4.755.609,22	4.755.609,22	4.755.609,22	4.755.609,22	0,00	0,00
611		0,00	0,00	42.605,07	53.888,61	471.676,45	471.676,45	471.676,45	471.676,45	0,00	0,00
611.00.00	Cheltuieli cu intretinerea si reparatiile	0,00	0,00	42.605,07	53.888,61	471.676,45	471.676,45	471.676,45	471.676,45	0,00	0,00
612		0,00	0,00	3.599,78	3.599,78	29.854,76	29.854,76	29.854,76	29.854,76	0,00	0,00
612.00.00	Cheltuieli cu chiriile	0,00	0,00	3.599,78	3.599,78	29.854,76	29.854,76	29.854,76	29.854,76	0,00	0,00
613		0,00	0,00	1.337,71	1.337,71	72.298,08	72.298,08	72.298,08	72.298,08	0,00	0,00
613.00.00	Cheltuieli cu primele de asigurare	0,00	0,00	1.337,71	1.337,71	72.298,08	72.298,08	72.298,08	72.298,08	0,00	0,00
614		0,00	0,00	26.314,71	31.124,90	175.764,01	175.764,01	175.764,01	175.764,01	0,00	0,00
614.00.00	Cheltuieli cu deplasari, detasari, transferari	0,00	0,00	26.314,71	31.124,90	175.764,01	175.764,01	175.764,01	175.764,01	0,00	0,00
622		0,00	0,00	0,00	0,00	119,00	119,00	119,00	119,00	0,00	0,00
622.00.00	Cheltuieli privind comisiunile si onorariile	0,00	0,00	0,00	0,00	119,00	119,00	119,00	119,00	0,00	0,00
623		0,00	0,00	48,00	524,34	4.812,13	4.812,13	4.812,13	4.812,13	0,00	0,00

BALANTA DE VERIFICARE SINTETICA
pe luna 9, anul 2017

Cont	Denumire	Sold la început de an		Rulaj luna curenta		Total rulaje		Total sume		Sold final	
		Debit	Credit	Debit	Credit	Debit	Credit	Debit	Credit	Debit	Credit
623.00.00	Cheltuieli de protocol, reclama si publicitate	0,00	0,00	48,00	524,34	4.812,13	4.812,13	4.812,13	4.812,13	0,00	0,00
624		0,00	0,00	3.480,00	4.852,00	172.704,69	172.704,69	172.704,69	172.704,69	0,00	0,00
624.01.00	Cheltuieli cu transportul de bunuri	0,00	0,00	884,00	884,00	922,00	922,00	922,00	922,00	0,00	0,00
624.02.00	Cheltuieli cu transportul de personal	0,00	0,00	2.596,00	3.968,00	171.782,69	171.782,69	171.782,69	171.782,69	0,00	0,00
626		0,00	0,00	30.823,34	62.063,82	273.047,84	273.047,84	273.047,84	273.047,84	0,00	0,00
626.00.00	Cheltuieli postale si taxe de telecomunicatii	0,00	0,00	30.823,34	62.063,82	273.047,84	273.047,84	273.047,84	273.047,84	0,00	0,00
627		0,00	0,00	1.814,35	17.171,84	53.793,15	53.793,15	53.793,15	53.793,15	0,00	0,00
627.00.00	Cheltuieli cu serviciile bancare si asimilate	0,00	0,00	1.814,35	17.171,84	53.793,15	53.793,15	53.793,15	53.793,15	0,00	0,00
628		0,00	0,00	719.074,43	763.079,69	6.939.512,50	6.939.512,50	6.939.512,50	6.939.512,50	0,00	0,00
628.00.00	Alte cheltuieli cu serviciile executate de terti	0,00	0,00	719.074,43	763.079,69	6.939.512,50	6.939.512,50	6.939.512,50	6.939.512,50	0,00	0,00
629		0,00	0,00	49.175,90	86.855,29	644.151,61	644.151,61	644.151,61	644.151,61	0,00	0,00
629.01.00	Alte cheltuieli autorizate prin dispozitii legale - cheltuieli curente	0,00	0,00	49.175,90	86.855,29	644.151,61	644.151,61	644.151,61	644.151,61	0,00	0,00
635		0,00	0,00	30.958,00	41.207,00	66.482,86	66.482,86	66.482,86	66.482,86	0,00	0,00
635.00.00	Cheltuieli cu alte impozite, taxe si varsaminte asimilate	0,00	0,00	10.513,00	15.513,00	23.494,86	23.494,86	23.494,86	23.494,86	0,00	0,00
635.01.00	Cheltuieli cu alte impozite,taxe si varsaminte asimilate	0,00	0,00	20.445,00	25.694,00	42.988,00	42.988,00	42.988,00	42.988,00	0,00	0,00
641		0,00	0,00	6.802.541,00	9.407.464,00	60.193.355,00	60.193.355,00	60.193.355,00	60.193.355,00	0,00	0,00
641.00.00	Cheltuieli cu salariile personalului	0,00	0,00	6.802.541,00	9.407.464,00	60.193.355,00	60.193.355,00	60.193.355,00	60.193.355,00	0,00	0,00
642		0,00	0,00	97.661,00	163.506,00	894.667,00	894.667,00	894.667,00	894.667,00	0,00	0,00
642.00.00	Cheltuieli salariale in natura	0,00	0,00	97.661,00	163.506,00	894.667,00	894.667,00	894.667,00	894.667,00	0,00	0,00
645		0,00	0,00	1.535.630,00	2.118.156,00	13.668.597,00	13.668.597,00	13.668.597,00	13.668.597,00	0,00	0,00

BALANTA DE VERIFICARE SINTETICA
 pe luna 9, anul 2017

Cont	Denumire	Sold la început de an		Rulaj luna curenta		Total rulaje		Total sume		Sold final	
		Debit	Credit	Debit	Credit	Debit	Credit	Debit	Credit	Debit	Credit
645.01.00	Contributiile angajatorilor pentru asigurari sociale	0,00	0,00	1.080.996,00	1.495.493,00	9.645.492,00	9.645.492,00	9.645.492,00	9.645.492,00	0,00	0,00
645.02.00	Contributiile angajatorilor pentru asigurari de somaj	0,00	0,00	33.055,00	45.649,00	294.057,00	294.057,00	294.057,00	294.057,00	0,00	0,00
645.03.00	Contributiile angajatorilor pentru asigurari sociale de sanatate	0,00	0,00	349.466,00	477.750,00	3.095.136,00	3.095.136,00	3.095.136,00	3.095.136,00	0,00	0,00
645.04.00	Contributiile angajatorilor pentru accidente de munca si boli profesionale	0,00	0,00	15.259,00	19.637,00	138.148,00	138.148,00	138.148,00	138.148,00	0,00	0,00
645.05.00	Contributiile angajatorilor pentru concedii si indemnizatii	0,00	0,00	56.854,00	77.627,00	495.764,00	495.764,00	495.764,00	495.764,00	0,00	0,00
646		0,00	0,00	476,00	1.734,00	6.205,00	6.205,00	6.205,00	6.205,00	0,00	0,00
646.00.00	Cheltuieli cu indemnizatiile de delegare, detasare si alte drepturi salariale	0,00	0,00	476,00	1.734,00	6.205,00	6.205,00	6.205,00	6.205,00	0,00	0,00
654		0,00	0,00	8.153,25	39.761,88	39.761,88	39.761,88	39.761,88	39.761,88	0,00	0,00
654.00.00	Pierderi din creante si debitori diversi	0,00	0,00	8.153,25	39.761,88	39.761,88	39.761,88	39.761,88	39.761,88	0,00	0,00
658		0,00	0,00	138.491,09	331.388,00	1.274.508,57	1.274.508,57	1.274.508,57	1.274.508,57	0,00	0,00
658.01.09	Alte cheltuieli operationale – alte operatiuni	0,00	0,00	138.491,09	331.388,00	1.274.508,57	1.274.508,57	1.274.508,57	1.274.508,57	0,00	0,00
665		0,00	0,00	0,00	47,82	746,64	746,64	746,64	746,64	0,00	0,00
665.02.00	Cheltuieli din diferente de curs valutar – diferente de curs din reevaluarea disponibilitatilor	0,00	0,00	0,00	47,82	746,64	746,64	746,64	746,64	0,00	0,00
666		0,00	0,00	96.709,16	257.400,60	778.002,74	778.002,74	778.002,74	778.002,74	0,00	0,00
666.00.00	Cheltuieli privind dobanzile	0,00	0,00	96.709,16	257.400,60	778.002,74	778.002,74	778.002,74	778.002,74	0,00	0,00
670		0,00	0,00	0,00	0,00	12.199,50	12.199,50	12.199,50	12.199,50	0,00	0,00
670.00.00	Subventii	0,00	0,00	0,00	0,00	12.199,50	12.199,50	12.199,50	12.199,50	0,00	0,00
673		0,00	0,00	0,00	0,00	236.472,00	236.472,00	236.472,00	236.472,00	0,00	0,00

BALANTA DE VERIFICARE SINTETICA
pe luna 9, anul 2017

Cont	Denumire	Sold la inceput de an		Rulaj luna curenta		Total rulaje		Total sume		Sold final	
		Debit	Credit	Debit	Credit	Debit	Credit	Debit	Credit	Debit	Credit
673.00.00	Transferuri interne	0,00	0,00	0,00	0,00	236.472,00	236.472,00	236.472,00	236.472,00	0,00	0,00
677		0,00	0,00	538.228,00	2.623.104,00	6.711.205,61	6.711.205,61	6.711.205,61	6.711.205,61	0,00	0,00
677.00.00	Ajutoare sociale	0,00	0,00	538.228,00	2.623.104,00	6.711.205,61	6.711.205,61	6.711.205,61	6.711.205,61	0,00	0,00
679		0,00	0,00	53.113,14	65.727,14	1.143.181,14	1.143.181,14	1.143.181,14	1.143.181,14	0,00	0,00
679.00.00	Alte cheltuieli	0,00	0,00	53.113,14	65.727,14	1.143.181,14	1.143.181,14	1.143.181,14	1.143.181,14	0,00	0,00
681		0,00	0,00	400.407,74	427.188,93	2.724.370,73	2.724.370,73	2.724.370,73	2.724.370,73	0,00	0,00
681.01.00	Cheltuieli operationale privind amortizarea activelor fixe	0,00	0,00	298.692,74	325.473,93	2.474.719,73	2.474.719,73	2.474.719,73	2.474.719,73	0,00	0,00
681.02.00	Cheltuieli operationale privind provizioanele	0,00	0,00	0,00	0,00	147.936,00	147.936,00	147.936,00	147.936,00	0,00	0,00
681.03.00	Cheltuieli operationale privind ajustarile pentru deprecierea activelor fixe	0,00	0,00	101.715,00	101.715,00	101.715,00	101.715,00	101.715,00	101.715,00	0,00	0,00
682		0,00	0,00	0,00	0,00	1.179.598,84	1.179.598,84	1.179.598,84	1.179.598,84	0,00	0,00
682.01.01	Cheltuieli cu activele fixe corporale neamortizabile - active militare	0,00	0,00	0,00	0,00	1.179.598,84	1.179.598,84	1.179.598,84	1.179.598,84	0,00	0,00
691		0,00	0,00	0,00	0,00	5.409,61	5.409,61	5.409,61	5.409,61	0,00	0,00
691.00.00	Cheltuieli extraordinare din operatiuni cu active fixe	0,00	0,00	0,00	0,00	5.409,61	5.409,61	5.409,61	5.409,61	0,00	0,00
CLASA 7		0,00	0,00	24.820.711,85	24.652.847,59	123.812.982,95	241.616.843,44	123.812.982,95	241.616.843,44	0,00	117.803.860,49
731		0,00	0,00	5.251.426,84	1.766.221,07	16.070.286,13	16.070.286,13	16.070.286,13	16.070.286,13	0,00	0,00
731.01.00	Impozit pe venit	0,00	0,00	5.438,50	362,00	55.562,00	55.562,00	55.562,00	55.562,00	0,00	0,00
731.02.00	Cote si sume defalcate din impozitul pe venit	0,00	0,00	5.245.988,34	1.765.859,07	16.014.724,13	16.014.724,13	16.014.724,13	16.014.724,13	0,00	0,00
732		0,00	0,00	4.728,00	1.596,00	43.423,75	43.423,75	43.423,75	43.423,75	0,00	0,00
732.01.00	Alte impozite pe venit, profit si castiguri din capital	0,00	0,00	4.728,00	1.596,00	43.423,75	43.423,75	43.423,75	43.423,75	0,00	0,00
734		0,00	0,00	94.232,51	37.704,85	8.011.014,65	8.011.014,65	8.011.014,65	8.011.014,65	0,00	0,00
734.00.00	Impozite si taxe pe proprietate	0,00	0,00	94.232,51	37.704,85	8.011.014,65	8.011.014,65	8.011.014,65	8.011.014,65	0,00	0,00

BALANTA DE VERIFICARE SINTETICA
pe luna 9, anul 2017

Cont	Denumire	Sold la început de an		Rulaj luna curenta		Total rulaje		Total sume		Sold final	
		Debit	Credit	Debit	Credit	Debit	Credit	Debit	Credit	Debit	Credit
735		0,00	0,00	9.674.448,78	3.040.878,38	31.290.795,40	31.290.795,40	31.290.795,40	31.290.795,40	0,00	0,00
735.02.00	Sume defalcate din TVA	0,00	0,00	9.625.340,00	3.025.540,00	29.258.238,00	29.258.238,00	29.258.238,00	29.258.238,00	0,00	0,00
735.05.00	Taxe pe servicii specifice	0,00	0,00	578,00	159,00	2.882,35	2.882,35	2.882,35	2.882,35	0,00	0,00
735.06.00	Taxe pe utilizarea bunurilor, autorizarea utilizarii bunurilor sau pe desfasurarea de activitati	0,00	0,00	48.530,78	15.179,38	2.029.675,05	2.029.675,05	2.029.675,05	2.029.675,05	0,00	0,00
739		0,00	0,00	20.161,70	10.823,15	94.871,51	94.871,51	94.871,51	94.871,51	0,00	0,00
739.00.00	Alte impozite si taxe fiscale	0,00	0,00	20.161,70	10.823,15	94.871,51	94.871,51	94.871,51	94.871,51	0,00	0,00
750		0,00	0,00	643,21	643,21	750.639,51	750.639,51	750.639,51	750.639,51	0,00	0,00
750.00.00	Venituri din proprietate	0,00	0,00	643,21	643,21	750.639,51	750.639,51	750.639,51	750.639,51	0,00	0,00
751		0,00	0,00	7.052.534,41	6.398.779,27	60.646.238,27	60.646.238,27	60.646.238,27	60.646.238,27	0,00	0,00
751.01.00	Venituri din prestari de servicii si alte activitati	0,00	0,00	6.393.962,10	6.131.672,80	57.580.349,11	57.580.349,11	57.580.349,11	57.580.349,11	0,00	0,00
751.02.00	Venituri din taxe administrative, eliberari permise	0,00	0,00	32.192,54	7.645,72	113.730,99	113.730,99	113.730,99	113.730,99	0,00	0,00
751.03.00	Amenzi, penalitati si confiscari	0,00	0,00	308.105,13	128.998,04	967.243,69	967.243,69	967.243,69	967.243,69	0,00	0,00
751.04.00	Diverse venituri	0,00	0,00	318.274,64	130.462,71	1.914.659,48	1.914.659,48	1.914.659,48	1.914.659,48	0,00	0,00
751.05.00	Transferuri voluntare, altele decât subventiile (donatii, sponsorizari)	0,00	0,00	0,00	0,00	70.255,00	70.255,00	70.255,00	70.255,00	0,00	0,00
765		0,00	0,00	51,98	19,29	361,15	361,15	361,15	361,15	0,00	0,00
765.02.00	Venituri din diferente de curs valutar – diferente de curs din reevaluarea disponibilitatilor	0,00	0,00	51,98	19,29	361,15	361,15	361,15	361,15	0,00	0,00
766		0,00	0,00	- 5,00	- 6,42	- 1,55	- 1,55	- 1,55	- 1,55	0,00	0,00
766.00.00	Venituri din dobânzi	0,00	0,00	- 5,00	- 6,42	- 1,55	- 1,55	- 1,55	- 1,55	0,00	0,00
770		0,00	0,00	0,00	13.233.436,57	0,00	117.803.860,49	0,00	117.803.860,49	0,00	117.803.860,49
770.00.00	Finantarea de la buget	0,00	0,00	0,00	13.233.436,57	0,00	117.803.860,49	0,00	117.803.860,49	0,00	117.803.860,49
772		0,00	0,00	2.553.249,20	73.600,00	6.071.816,93	6.071.816,93	6.071.816,93	6.071.816,93	0,00	0,00

BALANTA DE VERIFICARE SINTETICA
pe luna 9, anul 2017

Cont	Denumire	Sold la început de an		Rulaj luna curenta		Total rulaje		Total sume		Sold final	
		Debit	Credit	Debit	Credit	Debit	Credit	Debit	Credit	Debit	Credit
772.01.00	Subventii de la bugetul de stat	0,00	0,00	2.012.949,20	7.000,00	2.051.355,20	2.051.355,20	2.051.355,20	2.051.355,20	0,00	0,00
772.02.00	Subventii de la alte bugete	0,00	0,00	540.300,00	66.600,00	4.020.461,73	4.020.461,73	4.020.461,73	4.020.461,73	0,00	0,00
776		0,00	0,00	0,00	0,00	244,00	244,00	244,00	244,00	0,00	0,00
776.00.00	Fonduri cu destinatie speciala	0,00	0,00	0,00	0,00	244,00	244,00	244,00	244,00	0,00	0,00
779		0,00	0,00	103.931,22	72.204,22	755.833,20	755.833,20	755.833,20	755.833,20	0,00	0,00
779.01.09	Venituri, bunuri si servicii primite cu titlu gratuit - alte operatiuni	0,00	0,00	38.886,09	7.159,09	90.323,34	90.323,34	90.323,34	90.323,34	0,00	0,00
781		0,00	0,00	65.309,00	16.948,00	77.460,00	77.460,00	77.460,00	77.460,00	0,00	0,00
781.02.00	Venituri din provizioane	0,00	0,00	65.309,00	16.948,00	77.460,00	77.460,00	77.460,00	77.460,00	0,00	0,00
Total :		1.122.702.411,31	1.122.702.411,31	97.562.051,18	97.562.051,18	1.074.200.975,78	1.074.200.975,78	2.196.903.387,09	2.196.903.387,09	1.287.018.292,35	1.287.018.292,35

Intocmit

Sef compartiment financiar-contabil