

COD	DENUMIRE INDICATORI	SOLD LA INCEPUTUL PERIOADEI	SOLD LA SFARSITUL PERIOADEI
01003	1.Active fixe necorporale (ct.2030000+2050000+2060000+2080100+2080200+2330000-2800300-2800500-2800800-2900400-2900500-2900800-2930100*)	1.892.360	2.102.395
01004	2.Instalatii tehnice, mijloace de transport, animale, plantatii, mobilier, aparatura birotica si alte active corporale (ct.2130100+2130200+2130300+2130400+2140000+2310000-2810300-2810400-2910300-2910400-2930200*)	29.780.061	27.213.353
01005	3.Terenuri si cladiri (ct.2110100+2110200+2120101+2120102+2120201+2120301+2120401+2120501+2120601+2120901+2310000-2810100-2810200-2910100-2910200-2930200)	1.026.258.085	697.375.028
01007	5.Active financiare necurente (investitii pe termen lung) peste un an (ct.2600100+2600200+2600300+2650000+2670201+2670202+2670203+2670204+2670205+2670208-2960101-2960102-2960103-2960200), din care:	707.522	701.757
01008	Titluri de participare (ct.2600100+2600200+2600300-2960101-2960102-2960103)	701.757	701.757
01009	6.Creante necurente - sume ce urmeaza a fi incasate dupa o perioada mai mare de un an (ct.4110201+4110208+4130200+4280202+4610201+4610209-4910200-4960200) din care:	500.219	428.325
01010	Creante comerciale necurente - sume ce urmeaza a fi incasate dupa o perioada mai mare de un an (ct.4110201+4110208+4130200+4610201-4910200-4960200)	467.203	428.325
01015	7.TOTAL ACTIVE NECURENTE (rd.03+04+05+06+07+09)	1.059.138.247	727.820.858
01019	1.Stocuri (ct.3010000+3020100+3020200+3020300+3020400+3020500+3020600+3020700+3020800+3020900+3030100+3030200+3040100+3040200+3050100+3050200+3070000+3090000+3310000+3320000+3410000+3450000+3460000+3470000+3490000+3510100+3510200+3540100+3540500+3540600+3560000+3570000+3580000+3590000+3610000+3710000+3810000+/-3480000+/-3780000-3910000-3920100-3920200-3920300-3930000-3940100-3940500-3940600-3950100-3950200-3950300-3950400-3950600-3950700-3950800-3960000-3970000-3980000-4420803)	13.964.222	14.188.497
01021	Creante din operatiuni comerciale, avansuri si alte decontari (ct.2320000+2340000+4090101+4090102+4110101+4110108+4130100+4180000+4250000+4280102+4610101+4610109+4730109**+4810101+4810102+4810103+4810900+4830000+4890101+4890301-4910100-4960100+5120800) din care:	2.707.475	2.491.613
01022	Creante comerciale si avansuri (ct.2320000+2340000+4090101+4090102+4110101+4110108+4130100+4180000+4610101-4910100-4960100),din care:	2.707.475	2.491.613
01023	Creante bugetare (ct.4310100**+4310200**+4310300**+4310400**+4310500**+4310700**+4370100**+4370200**+4370300**+4420400**+4420802+4440000**+4460100**+4460200**+4480200+4610102+4610104+4630000+4640000+4650100+4650200+4660401+4660402+4660500+4660900+4810101**+4810102**+4810103**+4810900** -4970000), din care:	27.572.172	36.373.172
01024	Creantele bugetului general consolidat (ct.4630000+4640000+4650100+4650200+4660401+4660402+4660500+4660900-4970000)	26.831.685	35.863.745

COD	DENUMIRE INDICATORI	SOLD LA INCEPUTUL PERIOADEI	SOLD LA SFARSITUL PERIOADEI
01025	Creante din operatiuni cu fonduri externe nerambursabile si fonduri de la buget (ct.4500100+4500300+4500501+4500502+4500503+4500504+4500505+4500700+4510100+4510300+4510500+4530100+4540100+4540301+4540302+4540501+4540502+4540503+4540504+4550100+4550301+4550302+4550303+4560100+4560303+4560309+4570100+4570201+4570202+4570203+4570205+4570206+4570209+4570301+4570302+4570309+4580100+4580301+4580302+4610103+4730103**+4740000+4760000), din care:	117.984	365.295
01030	Total creante curente (rd.21+23+25+27)	30.397.631	39.230.080
01033	Conturi la trezorerie, casa in lei. (ct.5100000+5120101+5120501+5130101+5130301+5130302+5140101+5140301+5140302+5150101+5150103+5150301+5150500+5150600+5160101+5160301+5160302+5170101+5170301+5170302+5200100+5210100+5210300+5230000+5250101+5250102+5250301+5250302+5250400+5260000+5270000+5280000+5290101+5290201+5290301+5290400+5290901+5310101+5410101+5500101+5520000+5550101+5550400+5570101+5580101+5580201+5590101+5600101+5600300+5600401+5610101+5610300+5620101+5620300+5620401+5710100+5710300+5710400+5740101+5740102+5740301+5740302+5740400+5750100+5750300+5750400-7700000)	3.660.963	2.541.525
010331	Dobanda de incasat,alte valori,avansuri de trezorerie (ct.5180701+5320100+5320200+5320300+5320400+5320500+5320600+5320800+5420100)	274.164	206.134
01035	Conturi la institutii de credit, BNR, casa in valuta (ct.5110101+5110102+5120102+5120402+5120502+5130102+5130202+5140102+5140202+5150102+5150202+5150302+5160102+5160202+5170102+5170202+5290102+5290202+5290302+5290902+5310402+5410102+5410202+5500102+5550102+5550202+5570202+5580102+5580202+5580302+5580303+5590102+5590202+5600102+5600103+5600402+5610102+5610103+5620102+5620103+5620402)	159.739	167.175
01040	Total disponibilitati si alte valori (rd.33+33.1+35+35.1)	4.094.866	2.914.834
01045	7.TOTAL ACTIVE CURENTE (rd.19+30+31+40+41+41.1+42)	48.456.719	56.333.411
01046	8.TOTAL ACTIVE (rd.15+45)	1.107.594.966	784.154.269
01052	1.Sume necurente - sume ce urmeaza a fi platite dupa o perioada mai mare de un an (ct.2690200+4010200+4030200+4040200+4050200+4280201+4620201+4620209+5090000), din care:	673.619	684.597
01053	Datorii comerciale (ct.4010200+4030200+4040200+4050200+4620201)	7.361	9.829
01054	2.Imprumuturi pe termen lung (ct.1610200+1620200+1630200+1640200+1650200+1660201+1660202+1660203+1660204+1670201+1670202+1670203+1670208+1670209-1690200)	28.063.583	28.098.638
01055	3.Provizioane (ct.1510201+1510202+1510203+1510204+1510208)	776.082	988.811
01058	TOTAL DATORII NECURENTE (rd.52+54+55)	29.513.284	29.772.046
01060	1.Datorii comerciale, avansuri si alte decontari (ct.2690100+4010100+4030100+4040100+4050100+4080000+4190000+4620101+4620109+4730109+4810101+4810102+4810103+4810900+4830000+4890201+5090000+5120800), din care:	5.032.509	5.038.810
010601	Decontari privind incheiere executiei bugetului de stat din anul curent (ct.4890201)	681.130	691.273
01061	Datorii comerciale si avansuri (ct.4010100+4030100+4040100+4050100+4080000+4190000+4620101), din care:	4.340.669	4.347.538
01062	2.Datorii catre bugete (ct.4310100+4310200+4310300+4310400+4310500+4310700+4370100+4370200+4370300+4400000+4410000+4420300+4420801+4440000+4460100+4460200+4480100+4550501+		

COD	DENUMIRE INDICATORI	SOLD LA INCEPUTUL PERIOADEI	SOLD LA SFARSITUL PERIOADEI
010631	4550502+4550503+4620109+4670100+4670200+4670300+4670400+ 4670500+4670900+4730109+4810900),din care:	3.241.222	4.404.357
01072	Contributii sociale (ct.4310100+4310200+4310300+4310400+4310500+ 4310700+4370100+4370200+4370300)	2.340.315	2.505.331
01073	6.Salariile angajatilor (ct.4210000+4230000+4260000+4270100+4270300+ 4280101)	4.471.755	5.061.076
01074	7.Alte drepturi cuvenite altor categorii de persoane (pensii, indemnizatii de somaj, burse) (ct.4220100+4220200+4240000+4260000+4270200+ 4270300+4290000+4380000), din care:		7.145
01075	8.Venituri in avans (ct.4720000)	295.357	152.974
01076	9.Provizioane (ct.1510101+1510102+1510103+1510104+1510108)	3.388.892	2.718.000
01077	10.TOTAL DATORII CURENTE (rd.60+62+65+70+71+72+73+74+75)	16.429.735	17.382.362
01078	11.TOTAL DATORII (rd.58+78)	45.943.019	47.154.408
01079	12.ACTIVE NETE = TOTAL ACTIVE - TOTAL DATORII = CAPITALURI PROPRII (rd.80=rd.46-79=rd.90)	1.061.651.947	736.999.861
01080	1.Rezerve, fonduri (ct.1000000+1010000+1020101+1020102+1020103+ 1030000+ 1040101+1040102+1040103+1050100+1050200+1050300+ 1050400+1050500+1060000+1320000+1330000)	985.224.887	641.945.968
01081	2.Rezultatul reportat (ct.1170000-sold creditor)	65.239.367	79.968.299
01082	4.Rezultatul patrimonial al exercitiului (ct.1210000-sold creditor)	11.187.693	15.085.594
01083	6.TOTAL CAPITALURI PROPRII (rd.84+85-86+87-88)	1.061.651.947	736.999.861

Conducatorul institutiei

PRIMAR

Conducatorul compartimentului
financiar- contabil

DIRECTOR ECONOMIC

INTOCMIT

SEF BIROU

COD	DENUMIRE INDICATORI	An precedent	An curent
02002	1.Venituri din impozite, taxe, contributii de asigurari si alte venituri ale bugetelor (ct.7300100+7300200+7310100+7310200+7320100+7330000+7340000+7350100+7350200+7350300+7350400+7350500+7350600+7360100+7390000+7450100+7450200+7450300+7450400+7450500+7450900+7460100+7460200+7460300+7460900)	63.974.081	70.156.233
02003	2.Venituri din activitati economice (ct.7210000+7220000+7510100+7510200+/-7090000)	63.260.618	79.211.895
02004	3.Finantari, subventii, transferuri, alocatii bugetare cu destinatie speciala (ct.7510500+7710000+7720100+7720200+7740100+7740200+7750000+7760000+7780000+7790101+7790109)	29.104.551	19.810.067
02005	4.Alte venituri operationale (ct.7140000+7180000+7500000++7510300+7510400+7810200+7810300+7810401+7810402+7770000)	4.812.806	15.028.425
02006	TOTAL VENITURI OPERATIONALE (rd.02+03+04+05)	161.152.056	184.206.620
02008	1.Salarii si contributiile sociale aferente angajatilor (ct.6410000+6420000+6450100+6450200+6450300+6450400+6450500+6450600+6450800+6460000+6470000)	77.918.104	103.206.343
02009	2.Subventii si transferuri (ct.6700000+6710000+6720000+6730000+6740000+6750000+6760000+6770000+6780000+6790000)	18.265.863	15.461.299
02010	3.Stocuri, consumabile, lucrari si servicii executate de terti (ct.6010000+6020100+6020200+6020300+6020400+6020500+6020600+6020700+6020800+6020900+6030000+6060000+6070000+6080000+6090000+6100000+6110000+6120000+6130000+6140000+6220000+6230000+6240100+6240200+6260000+6270000+6280000+6290100)	39.418.162	39.818.409
02011	4.Cheltuieli de capital, amortizari si provizioane (ct.6290200+6810100+6810200+6810300+6810401+6810402+6820101+6820109+6820200+6890100+6890200)	10.311.644	6.926.864
02012	5. Alte cheltuieli operationale (ct.6350000*+6350100+6540000+6580101+6580109)	1.519.727	1.972.839
02013	TOTAL CHELTUIELI OPERATIONALE (rd.08+09+10+11+12)	147.433.500	167.385.754
02014	- EXCEDENT (rd.06-rd.13)	13.718.556	16.820.866
02017	IV.VENITURI FINANCIARE (ct.7630000+7640000+7650100+7650200+7660000+7670000+7680000+7690000+7860300+7860400)	59	402
02018	V. CHELTUIELI FINANCIARE (ct.6630000+6640000+6650100+6650200+6660000+6670000+6680000+6690000+6860300+6860400+6860800)	1.067.207	1.038.991
02021	- DEFICIT (rd.18-rd.17)	1.067.148	1.038.589
02023	- EXCEDENT (rd.15+20-16-21)	12.651.408	15.782.277
02026	IX. CHELTUIELI EXTRA ORDINARE (ct.6900000+6910000)	782.585	5.410
02029	- DEFICIT (rd.26-rd.25)	782.585	5.410
020292	- EXCEDENT (rd.23+28-24-29)	11.868.823	15.776.867
02031	- EXCEDENT (rd.29.2-29.4)	11.868.823	15.776.867

Conducatorul institutiei/
PRIMAR

Conducatorul compartimentului
financiar- contabil
DIRECTOR ECONOMIC

INTOCMIT
SEF BIROU

31.12.2017

MUNICIPIUL PETROSANI

pag.: 1 - lei -

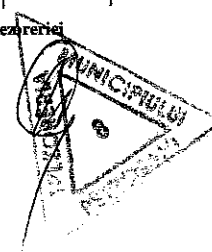
COD	DENUMIRE INDICATORI	Total	Casa ct. 5310101	Buget de stat ct. 5200100/ 7700000	Buget local ct. 5210100/ 7700000	Buget asigurari sociale de stat ct. 5250101+ 5250102/ 7700000	Buget asigurari pentru somaj ct. 5740101+ 5740102/ 7700000	Buget Fond national unic de asigurari sociale de sanatate ct. 5710100/ 7700000	Buget Fond pentru mediu ct. 5750100/ 7700000	Buget trezoreria statului ct. 5240100/ 7700000	Buget Institutiil publice finantate integral din venituri proprii ct. 5600101/ 7700000	Buget institutiil publice finantate din venituri proprii si subventii ct. 5610101/ 7700000	Buget activitati finantate din venituri proprii si buget activitatii de privatizare ct.5620101/ 7700000	Buget imprumuturi interne si externe ct. 5130101+ 5140101+ 5160101+ 5170101/ 7700000	Buget fonduri externe nerambur- sabile (sursa D) ct. 5150103/ 7700000	Alte disponibi- litati (ct.5XX)
03002	1. Incasari	188.491.144	14.827.148		84.333.900						83.016.298	790.271	-86.421			3.609.948
03003	2. Plati	176.750.385	14.827.148	691.273	78.667.712						76.506.067	784.673	2.667.631			3.297.155
03004	3. Numerar net din activitatea operationala (rd.02-rd.03)	11.740.739		-691.273	5.666.188						8.510.231	5.599	-2.754.032			312.793
03006	1. Incasari	226.442			226.442											
03007	2. Plati	12.812.357			4.789.630						8.013.859	5.000	3.868			
03008	3. Numerar net din activitatea de investitii (rd.06-07)	-12.585.915			-4.563.188						-8.013.839	-5.000	-3.868			
03010	1. Incasari	3.397.235			1.452.924						357.291	8.559	1.578.461			
03011	2. Plati	3.671.517			3.671.517											
03012	3. Numerar net din activitatea de finantare (rd.10-rd.11)	-274.282			-2.218.593						357.291	8.559	1.578.461			
03013	IV.CRESTIEREA (DESCRESTIEREA) NETA DE NUMERAR SI ECHIVALENT DE NUMERAR (rd.04+rd.08+rd.12)	-1.119.438		-691.273	-1.115.593						833.663	9.138	-1.179.439			312.793
03014	V. NUMERAR SI ECHIVALENT DE NUMERAR LA INCEPUTUL ANULUI	3.660.963			1.518.011						357.291	8.559	1.597.524			179.578
03015	VI. NUMERAR SI ECHIVALENT DE NUMERAR LA SFARSITUL PERIOADEI (rd.13+rd.14+ rd.14.1-rd.14.2-rd.14.3)	2.541.525		-691.273	402.418						1.210.954	17.717	418.065			492.371

Conducatorul institutiei
PRIMAR

Conducatorul compartimentului
financiar-contabil

DIRECTOR ECONOMIC

Viza trezoreriei



INTOCMIT
SEF BIROU

SIT.FLUXURILOR DE TREZ.

la data de 31-12-2017


DENUMIREA INDICATORULUI	Cod rand	5006	5007	5012	5022	5033	5071	Total alte disp.	Sursa A	82 A	Sursa F	82 F	Sursa G	82 G	Sursa E	82 E	Sursa C	TOTAL
A	B	4	5	7	9	19	32	40	41	42	43	44	45	46	47	48	49	51
I. NUMERAR DIN ACT. OP.	01																	
1. Incasari	02	574,533	26,204	70,930	142,156	127,746	2,668,379	3,609,948	85,449,493	1,452,924	84,162,635	1,270,955	781,113	17,717	1,093,038	1,603,795	2,668,379	182,109,997
2. Plati	03	268,579	19,365	70,930	142,156	127,746	2,668,379	3,297,155	78,667,712	2,568,517	76,506,067	417,292	784,672	8,559	2,667,631	2,783,254	0	167,700,859
3. Numerar net din activitatea	04	305,954	6,839	0	0	0	0	312,793	6,781,781	-1,115,593	7,656,568	853,663	-3,559	9,158	-1,574,593	-1,179,459	2,668,379	14,409,138
II. NUMERAR DIN ACT.DE INV.	05							0										0
1. Incasari	06							0	226,442	0	0				0			226,442
2. Plati	07							0	4,789,630		8,013,859		5,000		3,868		2,668,379	15,480,736
3. Numerar net din activitatea de investitii (rd.06-07)	08	0	0	0	0	0	0	0	-4,563,188	0	-8,013,859	0	-5,000	0	-3,868	0	-2,668,379	-15,254,294
III. NUMERAR DIN ACT. DE FIN.	09							0										
1. Incasari	10							0	1,452,924		357,291		8,559		1,578,461			3,397,235
2. Plati	11							0	3,671,517									3,671,517
3. Numerar net din activitatea de finantare (rd.10-rd.11)	12	0	0	0	0	0	0	0	-2,218,593	0	357,291	0	8,559	0	1,578,461	0	0	-274,282
IV. CREȘTEREA (DESCREȘTEREA) NETA DE NUMERAR SI ECHIVALENT DE NUMERAR (rd.04+rd.08+rd.12)	13	305,954	6,839	0	0	0	0	312,793	0	-1,115,593	0	853,663	0	9,158	0	-1,179,459	0	-1,119,438
V. NUMERAR SI ECHIVALENT DE NUMERAR LA INCEPUTUL ANULUI	14	156,990	22,588	0	0	0	0	179,578	0	1,518,011	0	357,291	0	8,559		1,597,524	0	3,660,963
VI. NUMERAR SI ECHIVALENT DE NUMERAR LA SFARSITUL PERIOADEI (rd.13+rd.14), din Depozite	15	462,944	29,427	0	0	0	0	492,371	0	402,418	0	1,210,954	0	17,717	0	418,065	0	2,541,525

Conducatorul institutiei,
PRIMAR

Conducatorul compartimentului

DIRECTOR ECONOMIC,

Viza trezoreriei,

INTOCMIT
SEF BIROU

**Situatia modificarilor in structura
activelor nete/capitalurilor
31.12.2017**

Anexa 34

pag.: 1 -lei-

Denumirea elementului de capital	Cod	Sold la inceputul anului	Cresteri	Reduceri	Sold la sfarsitul anului
A	B	1	2	3	4
Fondul bunurilor care alcatuiesc domeniul privat al statului (ct.1020101)	25003				41.872
Fondul bunurilor care alcatuiesc proprietatea privata a institutiei publice (ct.1020102)	250031		41.872		
Fondul bunurilor care alcatuiesc domeniul public al unitatilor administrativ-teritoriale (ct.1030000)	25004	858.847.595	42.029.554	384.152.754	516.724.395
Fondul bunurilor care alcatuiesc domeniul privat al unitatilor administrativ-teritoriale (ct.1040101)	25005	126.022.403	575.876	1.774.070	124.824.209
Fondul bunurilor care alcatuiesc proprietatea privata a institutiei publice din administratia locala(ct.1040102)	250051	203			203
Rezerve din reevaluare (ct.1050100,1050200,1050300,1050400,1050500)	25006	354.686	389.620.651	389.620.048	355.289
Rezultatul reportat (ct.1170000 - sold creditor)	25017	65.239.367	191.517.906	176.788.974	79.968.299
Rezultatul patrimonial al exercitiului (ct.1210000 - sold creditor)	25019	11.187.693	109.825.668	105.927.767	15.085.594
Total capitaluri proprii(rd.01 la 17 - r +rd.19-rd.20)	25021	1.061.651.947			736.999.861

PRIMAR

DIRECTOR ECONOMIC

INTOCMIT
SEF BIROU

31.12.2017

- lei -

Denumire Indicatori	Cod Indicator	Nr. rand	Prevederi Anuale	Realizat
A	B	C	1	2
III.MUNICIPII	000102	24057		
VENITURI TOTAL			90.738.520	86.013.266
Venituri proprii	4990	24058	38.919.700	35.938.447
1.Venituri curente, din care:	000202	24059	79.575.500	76.320.894
a) Cote si sume defalcate din impozitul pe venit	0402	24060		
-cote defalcate din impozitul pe venit	040201	24061	23.800.000	21.296.676
-sume alocate din cotele defalcate din impozitul pe venit pentru echilibrarea bugetelor locale	040204	24062		20.223.706
			1.154.000	1.072.970
b) Sume defalcate din taxa pe valoarea adaugata	1102	24063	40.882.000	40.608.889
-sume defalcate din taxa pe valoarea adaugata pentru finantarea cheltuielilor descentralizate la nivelul comunelor, oraselor,municipiilor si sectoarelor Municipiului Bucuresti	110202	24065		
			39.970.000	39.697.409
-sume defalcate din taxa pe valoarea adaugata pentru echilibrarea bugetelor locale	110206	24068		
			765.000	765.000
2. Venituri din capital	390002	24073	226.200	226.442
4. Subventii de la alte nivele ale administratiei publice	420002	24078		
			10.936.820	9.465.930
-subventii de la bugetul de stat	4202	24079	9.085.820	7.632.545
-subventii de la alte administratii	4302	24080	1.851.000	1.833.385
CHELTUIELI TOTAL	5002	24081	92.256.520	87.128.859
Excedent	9802	24082	-1.518.000	-1.115.593
CORELATII	000102	24112		
VENITURI TOTAL			90.738.520	86.013.266
Venituri proprii	4990	24113	38.919.700	35.938.447
1.Venituri curente, din care:	000202	24114	79.575.500	76.320.894
a) Cote si sume defalcate din impozitul pe venit	0402	24115		
-cote defalcate din impozitul pe venit	040201	24116	23.800.000	21.296.676
-sume alocate din cotele defalcate din impozitul pe venit pentru echilibrarea bugetelor locale	040204	24117		20.223.706
			1.154.000	1.072.970
b) Sume defalcate din taxa pe valoarea adaugata	1102	24118	40.882.000	40.608.889
-sume defalcate din taxa pe valoarea adaugata pentru finantarea cheltuielilor descentralizate la nivelul comunelor, oraselor,municipiilor si sectoarelor Municipiului Bucuresti	110202	24120		
			39.970.000	39.697.409

**VENITURILE SI CHELTUIELILE BUGETELOR
LOCALE PE UNITATI ADMINISTRATIV TERITORIALE**

31.12.2017

- lei -

Denumire Indicatori	Cod Indicator	Nr. rand	Prevederi Anuale	Realizat
A	B	C	1	2
-sume defalcate din taxa pe valoarea adaugata pentru echilibrarea bugetelor locale	110206	24123	765.000	765.000
2. Venituri din capital	390002	24128	226.200	226.442
4. Subventii de la alte nivele ale administratiei publice	420002	24133	10.936.820	9.465.930
-subventii de la bugetul de stat	4202	24134	9.085.820	7.632.545
-subventii de la alte administratii	4302	24135	1.851.000	1.833.385
CHELTUIELI TOTAL	5002	24136	92.256.520	87.128.859
Excedent	9802	24137	-1.518.000	-1.115.593

Conducatorul institutiei

PRIMAR

Conducatorul compartimentului
financiar- contabil

DIRECTOR ECONOMIC

INTOCMIT
SEF BIROU

MUNICIPIUL PETROSANI **SITUATIA FLUXURILOR DE TREZORERIE**
31.12.2017

pag.: 1 - lei -

COD	DENUMIRE INDICATORI	Total	Casa in valuta	Alte disponibilitati
34002	1. Incasari	3.984.487		3.984.487
34003	2. Plati	3.976.652		3.976.652
34004	3. Numerar net din activitatea operationala (rd.02-rd.03)	7.835		7.835
04013	IV CRESTEREA (DESCRESTEREA) NETA DE NUMERAR SI ECHIVALENT DE NUMERAR (rd.04+rd.08+rd.12)	7.835		7.835
04014	V NUMERAR SI ECHIVALENT DE NUMERAR LA ÎNCEPUTUL PERIOADEI	159.739		159.739
04015	1. Diferente de curs favorabile	400		400
04016	2. Diferente de curs nefavorabile	799		799
04017	VI NUMERAR SI ECHIVALENT DE NUMERAR LA FINALE PERIOADEI (rd.13+14+15-16)	167.175		167.175

Conducatorul institutiei

PRIMAR

Conducatorul compartimentului
financiar- contabil

DIRECTOR ECONOMIC


INTOCMIT
SEF BIROU

MUNICIPIUL PETROSANI

SITUATIA FLUXURILOR LA B.C.R.

la data de 31.12.2017

DENUMIREA INDICATORULUI	Cod rand	5121.01	5124.04	5151	5152.02	5161.01	550.01	529.02				TOTAL
A	B	1	2	3	4	5	6	7	8	9	10	11
I.NUMERAR DIN ACTIVITATEA OPERATIONALA	01	249.391	66.727	-	149.497	7.481.750	13.774	-				7.961.139
1.Incasari	02	138.067	17.049	-	74.743	3.740.854	13.774	-				3.984.487
2.Plati	03	111.324	49.678	-	74.754	3.740.896	-	-				3.976.652
3.Numerar net din activitatea operationala(rd.02-03)	04	26.743	-32.629	-	-11	-42	13.774	-				7.835
II.NUMERAR DIN ACTIVITATEA DE INVESTITII	05											
1.Incasari	06											
2.Plati	07											
3.Numerar din activitatea de investitii(rd.06-07)	08											
III.NUMERAR DIN ACTIVITATEA DE FINANTARE	09											
1.Incasari	10											
2.Plati	11											
3.Numerar net din activitatea de finantare (rd.10-rd.11)	12											
IV.CRESTEREA(DESCR ESTEREA)NETA DE NUMERAR SI ECHIVALENT DE NUMERAR (rd.04+rd.08+rd.12)	13	26.743	-32.629	-	-11	-42	13.774	-				7.835
V.NUMERAR SI ECHIVALENT DE NUMERAR LA INCEPUTUL ANULUI	14	120.895	37.895	-	45	904	-	-				159.739
1.Diferente de curs favorabile	15	-	400	-	-	-	-	-				400
2.Diferente de curs nefavorabile	16	-	799	-	-	-	-	-				799
VI.NUMERAR SI ECHIVALENT DE NUMERAR LA SFARSITUL PERIOADEI (rd.13+rd.14+15-16)	17	147.638	4.867		34	862	13.774	-				167.175



PRIMAR

DIRECTOR ECONOMIC

INTOCMIT
SEF BIROU

DISPONIBIL DIN MIJLOACE CU DESTINATIE SPECIALA

MUNICIPIUL PETROSANI

31.12.2017

- lei -

DENUMRE INDICATORI	COD	DISPONIBIL LA INCEPUTUL ANULUI	INCASARI	PLATI	DISPONIBIL LA SFARSITUL PERIOADEI
TOTAL (rd.02 la 15)	05001	182.327	4.209.367	4.195.092	196.602
- Sume primite ca donatii si sponsorizari (ct.5500101,ct.5500102/analitice distincte)	05002	22.588	26.204	19.365	29.427
- Garantii materiale retinute gestionarilor conform Legii nr.22/1969 (ct.5500101,ct.5500102/analitice distincte)	05003	120.377	40.759		161.136
- Alte disponibilitati cu destinatie speciala (ct.5500101,ct.5500102/analitice distincte)	05011	39.362	4.142.404	4.175.727	6.039

Conducatorul institutiei,
PRIMAR

Conducatorul compartimentului
financiar-contabil

DIRECTOR ECONOMIC

INTOCMIT
SEF BIROU

301	39362	3943728	3977051	6039
5012	-	7930	70930	-
5033	-	127746	127746	-
TOTAL	39362	4142404	4175727	6039

Nr rd	Explicatie	Plati restante		Plati restante aferente programelor nationale		Plati restante aferente fondurilor externe nerambursabile postaderare*****)		Plati restante aferente fondurilor externe nerambursabile preaderare (sursa 08/D)	
		total**)	din care arierate***)	total	din care arierate	total	din care arierate	total	din care arierate
	0	1	1.1	2	2.1	3	3.1	4	4.1
		1.258.151							
		1.020.297							

Conducatorul institutiei

PRIMAR

Conducatorul compartimentului
financiar contabil

DIRECTOR ECONOMIC

INTOCMIT
SEF BIROU

Nr rd	Explicatie	Plati restante		Plati restante aferente programelor nationale		Plati restante aferente fondurilor externe nerambursabile postaderare****)		Plati restante aferente fondurilor externe nerambursabile preaderare (sursa08/D)	
		total**)	din care arierate***)	total	din care arierate	total	din care arierate	total	din care arierate
	0	1	1.1	2	2.1	3	3.1	4	4.1
		1.258.151							
		1.020.297							

Conducatorul institutiei

PRIMAR

Conducatorul compartimentului
financiar contabil

DIRECTOR ECONOMIC

INTOCMIT
SEF BIROU

MUNICIPIUL PETROSANI

PLATI RESTANTE LA 31.12.2016

pag. 1 - lei -

DENUMIRE INDICATORI	COD	Sold la inceputul anului	Sold la finele perioadei	
			TOTAL	Din care: afereent sumelor angajate cu prevederi bugetare
PLATI RESTANTE-TOTAL (rd.150+300) din care:	40001	1.939.894	1.020.297	1.020.297
-sub 30 de zile(rd.151+301)	40002	873.649	846.912	846.912
- peste 30 de zile (rd.152+302)	40003	1.066.245	173.385	173.385
PLATI RESTANTE - TOTAL SECTIUNEA DE FUNCTIONARE	40150			
(rd.160+170+240+250+270+280+290) din care:		1.939.894	1.020.297	1.020.297
30 de zile(rd.161+171+241+251+271+281+291)	40151	873.649	846.912	846.912
- peste 30 de zile (rd.162+172+242+252+272+282+292)	40152	1.066.245	173.385	173.385
Plati restante catre furnizori,creditori din operatii comerciale	40160			
(ct.4010100,ct.4030100,ct.4620101,ct.4620109)				
(rd.161+162+163+165+166) din care:		1.939.894	1.020.297	1.020.297
-sub 30 de zile	40161	873.649	846.912	846.912
- peste 30 de zile	40162	1.066.245	173.385	173.385

Conducatorul institutiei

PRIMAR

Conducatorul compartimentului
financiar contabil

DIRECTOR ECONOMIC

INTOCMIT

SEF BIROU

DENUMIRE INDICATORI	COD	Sold la inceputul anului	Sold la finele perioadei	
			TOTAL	Din care: aferent sumelor angajate cu prevederi bugetare
PLATI RESTANTE-TOTAL (rd.150+300) din care:	51001	1.939.894	1.020.297	1.020.297
-sub 30 de zile(rd.151+301)	51002	873.649	846.912	846.912
- peste 30 de zile (rd.152+302)	51003	1.066.245	173.385	173.385
PLATI RESTANTE - TOTAL SECTIUNEA DE FUNCTIONARE (rd.160+170+240+250+270+280+290) din care:	51150	1.939.894	1.020.297	1.020.297
- sub 30 de zile(rd.161+171+241+251+271+281+291)	51151	873.649	846.912	846.912
- peste 30 de zile (rd.162+172+242+252+272+282+292)	51152	1.066.245	173.385	173.385
Plati restante catre furnizori,creditori din operatii comerciale (ct.4010100,ct.4030100,ct.4620101,ct.4620109)	51160			
(rd.161+162+163+165+166) din care:		1.939.894	1.020.297	1.020.297
-sub 30 de zile	51161	873.649	846.912	846.912
- peste 30 de zile	51162	1.066.245	173.385	173.385

Conducatorul institutiei

Conducatorul compartimentului
financiar contabil

PRIMAR

DIRECTOR ECONOMIC

INTOCMIT
SEF BIROU

COD	DENUMIRE INDICATORI	Sold la inceputul anului	Sold la sfarsitul perioadei
8005	Disponibilitati in lei ale institutiilor publice locale si ale institutiilor publice de subordonare locala, la trezorerii (ct.5100000+5120101+5120501+5150101+5150103+5150500+5150600+5160101+5160301+5160302+5170101+5170301+5170302+5210100+5210300+5280000+5290201+5290301+5290400+5290901+5410101+5500101+ 5520000+5550101+5570101+5580101+5580201+5600101+5600300+5610101+5610300+5620101+5620300-7700000), din care:	3.660.963	2.541.525
18008	Total (in baze cash) (rd.04+05)	3.660.963	2.541.525
18010	Total (in baze accrual)(rd.08+09)	3.660.963	2.541.525
18023	Alte valori (ct.5320100+5320200+5320300+5320400+5320500+5320600+5320800)	274.164	206.134
18032	Disponibilitati ale institutiilor publice locale si ale institutiilor de subordonare locala la institutiile de credit rezidente (ct.5110101+5110102+5120102+5120402+5120502+5150102+5150202+5160102+5160202+5170102+5170202+5290202+5290302+5290902+5500102+5550102+5550202+5570202+5580102+5580302+5600102+5600103+5610102+5610103+5620102+5620103), din care:	159.739	167.175
18036	Total (in baze cash) (rd.32+35)	159.739	167.175
18038	Total (in baze accrual) (rd.36+37)	159.739	167.175
18141	Participatiile autoritatilor locale la alte societati care nu sunt organizate pe actiuni (regii autonome,srl,comandita, etc.) (ct.2600300-2960103)	701.757	701.757
18142	Total (la valoarea de intrare mai putin ajustarile cumulate pentru pierderea de valoare) (rd.141)	701.757	701.757
18157	Creante comerciale necurente legale de livrari de bunuri si servicii de catre autoritatile locale sau de institutii subordonate acestora (ct.4110201+4110208+4130200+4610201-4910200-4960200) Total (rd.158+159+160+164) din care:	467.203	428.325
18158	- de la populatie(gospodariile populatiei(S14)	467.203	428.325
18165	Creante comerciale curente legate de livrari de bunuri si servicii de catre autoritatile locale sau de institutii subordonate acestora(ct.2320000+2340000+4090101+4090102+4110101+4110108+4130100+4180000+4610101-4910100-4960100) Total(rd.166+167+168+172)din care de la:	2.707.475	2.491.613
18167	-de la societati nefinanciare (S11)	2.707.475	2.491.613
18176	1.Creante ale bugetului local (ct.4640000-4970000). Total (rd.177+178+179+183), din care:	26.831.685	35.863.745
18177	- de la gospodariile populatie (S14)	7.165.073	15.412.446
18178	- de la societati nefinanciare (S11)	19.666.612	20.451.299
18185	Total creante (rd.176+184)	26.831.685	35.863.745
18203	1.Sume datorate tertilor reprezentand garantii si cautiuni aflate in conturile institutiilor publice (ct.4280101+4280201+4620101+4620109). Total (rd.204+205+206), din care:	220.612	484.466
18204	- salariilor (gospodariile populatiei)(S143)	220.612	484.466
18286	Credite pe termen lung primite (contractate, garantate, asimilate,etc) de institutiile publice locale (ct.1620200+1630200+1670201+1670202+1670203+1670209).Total (rd.287+288+289+289.1) din care acordate de:	28.063.583	28.098.638
18287	- Societati care accepta depozite, exclusiv banca centrala (S122)	28.063.583	28.098.638
18290	Total (in baze cash)(rd.286)	28.063.583	28.098.638
18312	Datorii comerciale necurente legale de livrari de bunuri si servicii (ct.4010200+4030200+4040200+4050200+4620201). Total (rd.313+314+318+319), din care catre:	7.361	9.829
18313	- Societati nefinanciare(S11)	7.361	9.829
18320	Datorii comerciale curente legate de livrari de bunuri si servicii (ct.4010100+		

COD	DENUMIRE INDICATORI	Sold la inceputul anului	Sold la sfarsitul perioadei
	4030100+ 4040100+4050100+4080000+4190000+4620101).		
	Total (rd.321+322+326+327) din care catre:	4.340.669	4.347.538
18321	-Societati nefinanciare (S11)	4.340.669	4.347.538
18331	Datoriile institutiilor publice din administratia locala catre bugete (ct.4420300+4310100+4310200+4310300+4310400+4310500+4310700+4370100+4370200+4370300+4420801+4440000+4460100+4460200+4480100)		3.476.026
18332	Salariile angajatilor (ct.4210000+4230000+4260000+4270100+4270300+4280101)	4.471.755	5.061.076
18333	Alte drepturi cuvenite altor categorii de persoane (ct.4260000+4270200+4270300+4290000+4380000)		7.145
18334	Datorii catre fondul de risc (ct.4620109+4620209)		484.466
18335	Total (rd.331+332+333+334)	4.471.755	9.028.713
18342	Provizioane necurente (ct.1510201+1510202+1510203+1510204+1510208), din care:	776.082	988.811
183423	Provizioane necurente reprezentand drepturi de natura salariala stabilite in favoarea personalului din sectorul bugetar prin titluri devenite executorii (din soldul ct.1510203)	776.082	988.811
18343	Provizioane curente (ct.1510101+1510102+1510103+1510104+1510108), din care:	3.388.892	2.718.000
183431	Provizioane curente, constituite conform OMF416/2013 reprezentand arierate in litigiu (din soldul ct.1510101)	3.388.892	2.718.000

Conducatorul institutiei

PRIMAR

Conducatorul compartimentului
financiar- contabil

DIRECTOR ECONOMIC

INTOCMIT

SEF BIROU

MUNICIPIUL PETROSANI

SITUATIA ACTIVEI FIXE AMORTIZABILE

31.12.2017

Anexa 35a
- lei -

DENUMIREA ACTIVEI FIXE	Cod	Existent la 31.12.2017		SOLD LA INCEPUTUL ANULUI	CRESTERI							
		1	2		TOTAL din care:	diferente din reevaluare	achizitii*)	transferuri/ primite cu titlu gratuit	donatii, sponsorizari	alte cai		
											3	4=5+6+7+8+9
ACTIVE FIXE NECORPORALE	002	*****	*****									
Cheltuieli de dezvoltare (ct.2030000)		*****	*****	70.634								
Concesiuni,brevete,licente,marci comerciale,drepturi si active similare (ct.2050000)	003	*****	*****	187.510								
Alte active fixe	004	*****	*****	1.902.614	793.202							
TOTAL	005	*****	*****	2.160.758	793.202							
ACTIVE FIXE CORPORALE	007	*****	*****									
Amenajari la terenuri (ct.2110200)		*****	*****	35.000								
Constructii (ct.212) din care:	008	*****	*****	1.385.140	2.606.551	6.631						
-alte active fixe incadrate in grupa constructii (ct.2120901),din care:	016	*****	*****	1.385.140	2.606.551	6.631						
- locuinte ANL	0161	*****	*****		2.599.920							
Instalatii tehnice,mijloace de transport, animale si plantatii (ct.2130100,2130200, 2130300,2130400)	017	*****	*****									
Mobilier,aparatura birotica,echipamente de protectie a valorilor umane si mate- riale si alte active fixe corporale (ct.2140000)	018	*****	*****	35.344.117	101.292			51.747				
TOTAL	019	*****	*****	3.114.061	244.914							
TOTAL	019	*****	*****	39.878.318	2.952.757	6.631		51.747				
TOTAL ACTIVE FIXE	020	*****	*****	42.039.076	3.745.959	6.631		51.747				

DENUMIREA ACTIVEI FIXE	Cod	REDUCERI						SOLD LA SFARSITUL ANULUI	Ajustari de valoare (amortizari si ajustari pentru depreciere)				Valoarea contabila neta, din care:			
		TOTAL din care:	Diferente din reevaluare	Eliminare amortizare	dezmembrari si casari	transferuri/ cu titlu gratuit	vanzari		alte cai	Sold la inceputul anului	Cresteri	Reduceri	Sold la sfarsitul anului	Domeniul privat al statului	Domeniul privat al UAT	Proprietatea privata a institutiei publice
A	B	10=11+12+13+14+15+16	11	12	13	14	15	16	17=3+4-10	18	19	20	21=18+19-20	22=17-21-23-24	23=17-21-22	24=17-21-22-23
ACTIVE FIXE NECORPORALE	002								70.634	70.634			70.634			
Cheltuieli de dezvoltare (ct.2030000)																
Concesiuni, brevete, licente, marci comerciale, drepturi si active similare (ct.2050000)	003								187.510	117.573	4.393		121.966		65.544	
Alte active fixe	004	363.704		41.332				322.372	2.332.112	674.310	65.334	1.500	738.144		1.563.776	30.192
TOTAL	005	363.704		41.332				322.372	2.590.256	862.517	69.727	1.500	930.744		1.629.320	30.192
ACTIVE FIXE CORPORALE	007															
Amenajari la terenuri (ct.2110200)									35.000	23.333	3.500		26.833			8.167
Constructii (ct.212) din care:	008	239.661	102.684		842			10.210	3.752.030	641.935	383.880	239.302	786.513		2.867.253	98.264
alte active fixe incadrate in grupa (ct.2120901), din care:	015	239.661	102.684		842			10.210	3.752.030	641.935	383.880	239.302	786.513		2.867.253	98.264
- locuinte ANL	016	101.715	101.715						2.498.205		349.779	101.715	248.064		2.250.141	
Instalatii tehnice, mijloace de transport, animale si plantatii (2130300, 2130400)	017	18.730			8.876	9.854			35.426.679	11.886.203	3.093.286	14.296	14.965.193		3.456.359	17.005.127
Mobilier, aparatura birotica, echipamente de protectie a valorilor umane si mate- riale si alte active fixe corporale (ct.2140000)	018	55.050				55.050			3.303.925	1.735.390	220.043	127.492	1.827.941		1.096.429	379.555
TOTAL	019	313.441	102.684		9.718	64.904	10.210	125.925	42.517.634	14.286.861	3.700.709	381.090	17.606.480		7.420.041	17.491.113
TOTAL ACTIVE FIXE	020	677.145	102.684		51.050	64.904	10.210	448.297	45.107.890	15.149.378	3.770.436	382.580	18.537.224		9.049.361	17.521.305

Conducatorul institutiei

PRIMAR

Conducatorul compartimentului
financiar - contabil

DIRECTOR ECONOMIC

INTOCMIT
SEF BIROU

DENUMIREA ACTIVELOR FIXE	Cod	REDUCERI					SOLD LA SFARSITUL ANULUI	Valoareaferenta activelor nemortizabile							
		TOTAL din care:	Reevaluare	dezmembrari	transferuri	vanzari		alte cai	Fondul activelor fixe necorporale ct.1000000	Domeniul public al statului ct. 1010000	Domeniul privat al statului ct.102010	Proprietatea privata a institutiei publice ct.1020102	Domeniul public al al U.A.T. ct.1030000	Domeniul privat al al U.A.T. ct.1040101	Proprietatea privata a institutiei publice din administratia locala ct.1040102
A	B	11=12+13+14+15+16	12	13	14	15	16	17=4+5-11 17=18+19+20+21+22+23+24	18	19	20	21	22	23	24
Active fixe necorporale in curs de executie (ct.2330000)	003	315.037					315.037	442.883							
TOTAL	004	315.037					315.037	442.883							
Terenuri (ct.2110100)	007	127.296				127.296		137.338.661			41.672		13.302.571	123.994.238	
Constructii (ct.212) din care:	008	457.280.094	383.743.487	1.602.752		78.782	71.855.073	498.976.115					498.175.275	500.637	203
- drumuri publice, exclusiv	009														
si viaducte si tunele (ct.2120101)								116.843.912					116.843.912		
- poduri, podete, pasarele si viaducte	012														
transporturi feroviare si rutiere; viaducte								10.983.712					10.983.712		
alte active fixe incadrate in grupa	016														
(ct.2120901)		457.280.094	383.743.487	1.602.752		78.782	71.855.073	371.148.491					370.347.651	800.637	203
instalatii tehnice, mijloace de transport,	017														
animale si plantatii								5.275.883					5.246.549	29.334	
(2130300+2130400)															
Active fixe corporale in curs de executie (ct.2310000)	019	2.252.620					2.252.620	58.066.546							
TOTAL	021	459.660.010	383.743.487	1.602.752		206.078	74.107.693	699.677.227			41.872		516.724.395	124.824.209	203
TOTAL ACTIVE FIXE	022	459.975.047	383.743.487	1.602.752		206.078	74.422.730	700.120.110			41.872		516.724.395	124.824.209	203

Conducatorul institutiei

PRIMAR

Conducatorul compartimentului
financiar- costabil

DIRECTOR ECONOMIC

INTOCMIT
SEF BIROU

Situația acțiunilor/părților sociale deținute direct/indirect de unitățile administrativ-teritoriale la operatorii economici-31.12.2017

lei

Nr.crt.	Denumirea operatorului economic la care unitatea administrativ-teritorială este acționar direct sau indirect					Unitatea administrativ-teritorială este acționar la operatorul economic		Valoarea acțiunilor/părților sociale din capitalul social al operatorului economic deținute de către unitatea administrativ-teritorială (lei)		Ponderea în capitalul social
	Codul unic de identificare	Codul CAEN al activității principale a operatorului economic	Denumirea operatorului economic	Tip operator (SRL, SA, ASO, RA, RAS)	Capitalul social al operatorului economic (lei)	Direct	Indirect	Direct	Indirect	
1	2	3	4	5	6	7	8	9	10	11=9/6*100 11=10/6*100
1	26533287	9499	ASOC DEZV INTERCOM SIST INTEG DE GEST DESEURI	SA	69.000,00	Direct		1.000,00		1,45
2	24681236	4939	SC PIATRA	SA	89.997,25	Direct		89.997,25		100,00
3	27175900	3600	SC NOVA SERV	SRL	480.470,00	Direct		101.540,00		21,13
4	7392416	3600	SC APA SERV VALEA JIULUI	SA	2.368.590,00	Direct		502.020,00		21,19
6	24586168	9499	INTERCOM APA VALEA JIULUI	SA	7.000,00	Direct		1.000,00		14,29
6	16316242	9499	ASOC DEZV INTERCOM TERMOFICARE V.JIULUI	SA	4.000,00	Direct		1.000,00		25,00
7	1041364	3630	TERMOFICARE SERV	SRL	5.200,00	Direct		5.200,00		100,00

						TOTAL	701.757,25		
--	--	--	--	--	--	-------	------------	--	--

P

DIRECTOR ECONOMIC

INTOCMIT
SEF BIROU

Capi- tol	Sub- capi- tol	Pa- ra- graf	Gru- pa / Titlu	Ar- ti- col	Ali- ne- at	Denumire indicator	Prevederi bugetare initiale	Prevederi bugetare definitive	Drepturi constatate			Incasari realizate	Stingeri pe alte cai decat incasari	Drepturi constatate de incasat
									Total, din care:	din anii precedenti	din anul curent			
A						B	1	2	3=4+5	4	5	6	7	8=3-6-7
0001	02					TOTAL VENITURI-BUGET LOCAL	76.215.000	90.738.520	121.877.011	26.831.686	95.045.325	86.013.266		35.863.745
0002						I. VENITURI CURENTE	73.477.000	79.575.500	112.184.639	26.831.686	85.352.953	76.320.894		35.863.745
0003						A. VENITURI FISCALE	68.847.000	73.899.000	90.204.890	19.023.631	71.181.259	70.637.463		19.567.427
0004						A1. IMPOZIT PE VENIT, PROFIT SI CASTIGURI DIN CAPITAL	24.096.000	24.213.000	21.707.943		21.707.943	21.707.943		
0300	02					A1.2 IMPOZIT PE VENIT, PROFIT SI CASTIGURI DIN CAPITAL DE LA PERSOANE FIZICE	24.047.000	24.164.000	21.659.565		21.659.565	21.659.565		
0302						IMPOZIT PE VENIT	247.000	364.000	362.889		362.889	362.889		
	17					Impozit pe onorariul avocatilor si notarilor publici		305.000	304.707		304.707	304.707		
0302	18					Impozitul pe veniturile din transferul proprietatilor imobiliare din patrimoniul personal	247.000	59.000	58.182		58.182	58.182		
0402						COTE SI SUME DEFALCATE DIN IMPOZITUL PE VENIT	23.800.000	23.800.000	21.296.676		21.296.676	21.296.676		
0402	01					Cote defalcate din impozitul pe venit	22.646.000	22.646.000	20.223.706		20.223.706	20.223.706		
	04					Sume alocate din cotele defalcate din impozitul pe venit pentru echilibrarea bugetelor locale	1.154.000	1.154.000	1.072.970		1.072.970	1.072.970		
0500	02					A1.3 ALTE IMPOZITE PE VENIT, PROFIT SI CASTIGURI DIN CAPITAL	49.000	49.000	48.378		48.378	48.378		
0502						ALTE IMPOZITE PE VENIT, PROFIT SI CASTIGURI DIN CAPITAL	49.000	49.000	48.378		48.378	48.378		
0502	50					Alte impozite pe venit, profit si castiguri din capital	49.000	49.000	48.378		48.378	48.378		
0700	02					A3 IMPOZITE SI TAXE PE PROPRIETATE	6.607.000	6.737.000	22.303.333	16.472.637	5.830.696	6.246.013		16.057.320

Capi- tol	Sub- capi- tol	Pa- ra- graf	Gru- pa / Titlu	Ar- ti- col	Ali- ne- at	Denumire indicator	Prevederi bugetare initiale	Prevederi bugetare definitive	Drepturi constatate			Incasari realizate	Stingeri pe alte cai decat incasari	Drepturi constatate de incasat
									Total, din care:	din anii precedenti	din anul curent			
A						B	1	2	3=4+5	4	5	6	7	8=3-6-7
1202						confesional acreditat	120.000	147.000	146.480		146.480	146.480		
						ALTE IMPOZITE SI TAXE GENERALE PE BUNURI SI SERVICII			1.542		1.542			1.542
1202	07					Taxe hoteliere			1.542		1.542			1.542
1502						TAXE PE SERVICII SPECIFICE	11.000	11.000	51.085		51.085	4.543		46.542
	01					Impozit pe spectacole	11.000	11.000	51.085		51.085	4.543		46.542
1602						TAXE PE UTILIZAREA BUNURILOR, AUTORIZAREA UTILIZARII BUNURILOR SAU PE DESFASURAREA DE ACTIVITATI	1.827.000	1.944.000	5.274.113	2.550.994	2.723.119	1.962.422		3.311.691
1602	02					Impozit pe mijloacele de transport	1.624.000	1.725.000	5.054.270	2.550.994	2.503.276	1.742.579		3.311.691
	01					Impozit pe mijloacele de transport detinute de persoane fizice*)	1.111.000	1.162.000	3.133.203	1.325.071	1.808.132	1.176.474		1.956.729
1602	02	02				Impozit pe mijloace de transport detinute persoane de juridice*)	513.000	563.000	1.921.067	1.225.923	695.144	566.105		1.354.962
1602	03					Taxe si tarife pentru eliberarea de licente si autorizatii de functionare	126.000	130.000	131.192		131.192	131.192		
1602	50					Alte taxe pe utilizarea bunurilor, autorizarea utilizarii bunurilor sau pe desfasurare de activitati	77.000	89.000	88.651		88.651	88.651		
1800	02					A6. ALTE IMPOZITE SI TAXE FISCALE	102.000	112.000	257.985		257.985	107.653		150.332
1802						ALTE IMPOZITE SI TAXE FISCALE	102.000	112.000	257.985		257.985	107.653		150.332
	50					Alte impozite si taxe	102.000	112.000	257.985		257.985	107.653		150.332
2900	02					C. VENITURI NEFISCALE	4.630.000	5.676.500	21.979.749	7.808.055	14.171.694	5.683.431		16.296.318
3000						C1. VENITURI DIN PROPRIETATE	1.301.000	1.833.500	9.759.412	7.808.055	1.951.357	1.847.643		7.911.769
3002						VENITURI DIN PROPRIETATE	1.301.000	1.833.500	9.759.412	7.808.055	1.951.357	1.847.643		7.911.769
	05					Venituri din concesiuni si inchirieri	1.301.000	1.597.000	9.522.940	7.808.055	1.714.885	1.611.171		7.911.769

Capi- tol	Sub- capi- tol	Pa- ra- graf	Gru- pa / Titlu	Ar- ti- col	Ali- ne- at	Denumire indicator	Prevederi bugetare initiale	Prevederi bugetare definitive	Drepturi constatate			Incasari realizate	Stingeri pe alte cai decat incasari	Drepturi constatate de incasat
									Total, din care:	din anii precedenti	din anul curent			
A						B	1	2	3=4+5	4	5	6	7	8=3-6-7
3002	05	30				Alte venituri din concesiuni si inchirieri de catre institutiile publice	1.301.000	1.597.000	9.522.940	7.808.055	1.714.885	1.611.171		7.911.769
3002	08					Venituri din dividende		236.500	236.472		236.472	236.472		
		03				Dividende de la societatile si companiile nationale si societatile cu capital majoritar de stat		236.500	236.472		236.472	236.472		
3300	02					C2. VANZARI DE BUNURI SI SERVICII	3.329.000	3.843.000	12.220.337		12.220.337	3.835.788		8.384.549
3302						VENITURI DIN PRESTARI DE SERVICII SI ALTE ACTIVITATI	365.000	487.000	486.957		486.957	486.957		
3302	08					Venituri din prestari de servicii	195.000	217.000	216.783		216.783	216.783		
		24				Taxe din activitati cadastrale si agricultura	170.000	270.000	270.174		270.174	270.174		
3402						VENITURI DIN TAXE ADMINISTRATIVE, ELIBERARI PERMISE	4.000	63.000	62.967		62.967	62.967		
3402	02					Taxe extrajudiciare de timbru	4.000	63.000	62.967		62.967	62.967		
3502						AMENZI, PENALITATI SI CONFISCARI	1.282.000	1.180.000	7.214.237		7.214.237	1.181.453		6.032.784
		01				Venituri din amenzi si alte sanctiuni aplicate potrivit dispozitiilor legale	1.281.000	1.179.000	7.213.827		7.213.827	1.181.043		6.032.784
3502	01	02				Venituri din amenzi si alte sanctiuni aplicate de catre alte institutii de specialitate	1.281.000	1.179.000	7.213.827		7.213.827	1.181.043		6.032.784
3502	02					Penalitati pentru nedepunere sau depunere cu intarziere declaratiei de impozite si taxe	1.000	1.000	410		410	410		
3602						DIVERSE VENITURI	1.678.000	2.113.000	4.456.176		4.456.176	2.104.411		2.351.765
		06				Taxe speciale	1.628.000	2.063.000	4.387.158		4.387.158	2.079.496		2.307.662

Capi- tol	Sub- capi- tol	Pa- ra- graf	Gru- pa / Titlu	Ar- ti- col	Ali- ne- at	Denumire indicator	Prevederi bugetare initiale	Prevederi bugetare definitive	Drepturi constatate			Incasari realizate	Stingeri pe alte cai decat incasari	Drepturi constatate de incasat
									Total, din care:	din anii precedenti	din anul curent			
A						B	1	2	3=4+5	4	5	6	7	8=3-6-7
4202	18	02				locale pentru finantarea investitiilor in sanatare		4.000.000	4.000.000		4.000.000	4.000.000		
						Subventii din veniturile proprii ale Ministerului Sanatatii catre bugelele locale pentru finantarea reparatiilor capitale in sanatare		4.000.000	4.000.000		4.000.000	4.000.000		
4202	28					Subventii primite din Fondul de Interventie			-509.290		-509.290	-509.290		
4202	34					Subventii pentru acordarea ajutorului pentru incalzirea locuintei cu lemne, carbuni, combustibili petrolieri	1.000	1.000	10.581		10.581	10.581		
4202	41					Subventii de la bugetul de stat pentru finantarea sanatatii	76.000	76.000	73.833		73.833	73.833		
4202	65					Finantarea Programului National de Dezvoltare Locala	1.477.000	1.477.000	557.421		557.421	557.421		
4302						SUBVENTII DE LA ALTE ADMINISTRATII	1.091.000	1.851.000	1.833.385		1.833.385	1.833.385		
	23					Subventii primite din bugetul judetului pentru clasele de invatamant special organizate in cadrul unitatilor de invatamant de masa								
							1.091.000	1.851.000	1.833.385		1.833.385	1.833.385		

PRIMAR

DIRECTOR ECONOMIC

INTOCMIT
SEF BIROU

SECTIUNEA DE FUNCTIONARE


Pag. 1 -lei-

Capi- tol	Sub- capi- tol	Pa- ra- graf	Gru- pa/ Titlu	Ar- ti- col	Ali- ne- at	Denumire indicator	Prevederi bugetare initiale	Prevederi bugetare definitive	Drepturi constatate			Incasari realizate	Stingeri pe alte cai decat incasari	Drepturi constatate de incasat
									Total, din care:	din anii precedenti	din anul curent			
A						B	1	2	3=4+5	4	5	6	7	8=3-6-7
0001	02					TOTAL VENITURI-BUGET LOCAL	70.787.000	76.453.500	109.802.287	26.831.686	82.970.601	73.938.542		35.863.745
0002						I. VENITURI CURENTE	69.619.000	74.525.500	108.393.778	26.831.686	81.562.092	72.530.033		35.863.745
0003						A. VENITURI FISCALE	68.847.000	73.899.000	90.204.890	19.023.631	71.181.259	70.637.463		19.567.427
0004						A1. IMPOZIT PE VENIT, PROFIT SI CASTIGURI DIN CAPITAL	24.096.000	24.213.000	21.707.943		21.707.943	21.707.943		
0300						A1.2 IMPOZIT PE VENIT, PROFIT SI CASTIGURI DIN CAPITAL DE LA PERSOANE FIZICE	24.047.000	24.164.000	21.659.565		21.659.565	21.659.565		
0302						IMPOZIT PE VENIT	247.000	364.000	362.889		362.889	362.889		
	17					Impozit pe onorariul avocatilor si notarilor publici		305.000	304.707		304.707	304.707		
	18					Impozitul pe veniturile din transferul proprietatilor imobiliare din patrimoniul personal	247.000	59.000	58.182		58.182	58.182		
0402						COTE SI SUME DEFALCATE DIN IMPOZITUL PE VENIT	23.800.000	23.800.000	21.296.676		21.296.676	21.296.676		
	01					Cote defalcate din impozitul pe venit	22.646.000	22.646.000	20.223.706		20.223.706	20.223.706		
	04					Sume alocate din cotele defalcate din impozitul pe venit pentru echilibrarea bugetelor locale	1.154.000	1.154.000	1.072.970		1.072.970	1.072.970		
0500	02					A1.3 ALTE IMPOZITE PE VENIT, PROFIT SI CASTIGURI DIN CAPITAL	49.000	49.000	48.378		48.378	48.378		
0502						ALTE IMPOZITE PE VENIT, PROFIT SI CASTIGURI DIN CAPITAL	49.000	49.000	48.378		48.378	48.378		
	50					Alte impozite pe venit, profit si cistiguri din capital	49.000	49.000	48.378		48.378	48.378		
0700	02					A3 IMPOZITE SI TAXE PE PROPRIETATE	6.607.000	6.737.000	22.303.333	16.472.637	5.830.696	6.246.013		16.057.320

Capi- tol	Sub- capi- tol	Pa- ra- graf	Gru- pa/ Titlu	Ar- ti- col	Ali- ne- at	Denumire indicator	Prevederi bugetare initiale	Prevederi bugetare definitive	Drepturi constatate			Incasari realizate	Stingeri pe alte cai decat incasari	Drepturi constatate de incasat
									Total, din care:	din anii precedenti	din anul curent			
A						B	1	2	3=4+5	4	5	6	7	8=3-6-7
1102	09					confesional acreditat	120.000	147.000	146.480		146.480	146.480		
1202						ALTE IMPOZITE SI TAXE GENERALE PE BUNURI SI SERVICII			1.542		1.542			1.542
	07					Taxe hoteliere			1.542		1.542			1.542
1502						TAXE PE SERVICII SPECIFICE	11.000	11.000	51.085		51.085	4.543		46.542
	01					Impozit pe spectacole	11.000	11.000	51.085		51.085	4.543		46.542
1602						TAXE PE UTILIZAREA BUNURILOR, AUTORIZAREA UTILIZARII BUNURILOR SAU PE DESFASURAREA DE ACTIVITATI	1.827.000	1.944.000	5.274.113	2.550.994	2.723.119	1.962.422		3.311.691
	02					Impozit pe mijloacele de transport	1.624.000	1.725.000	5.054.270	2.550.994	2.503.276	1.742.579		3.311.691
	01					Impozit pe mijloacele de transport detinute de persoane fizice*)	1.111.000	1.162.000	3.133.203	1.325.071	1.808.132	1.176.474		1.956.729
	02					Impozit pe mijloace de transport detinute persoane de juridice*)	513.000	563.000	1.921.067	1.225.923	695.144	566.105		1.354.962
	03					Taxe si tarife pentru eliberarea de licente si autorizatii de functionare	126.000	130.000	131.192		131.192	131.192		
	50					Alte taxe pe utilizarea bunurilor, autorizarea utilizarii bunurilor sau pe desfasurare de activitati	77.000	89.000	88.651		88.651	88.651		
1800	02					A6. ALTE IMPOZITE SI TAXE FISCALE	102.000	112.000	257.985		257.985	107.653		150.332
1802						ALTE IMPOZITE SI TAXE FISCALE	102.000	112.000	257.985		257.985	107.653		150.332
	50					Alte impozite si taxe	102.000	112.000	257.985		257.985	107.653		150.332
2900	02					C. VENITURI NEFISCALE	772.000	626.500	18.188.888	7.808.055	10.380.833	1.892.570		16.296.318
3000						C1. VENITURI DIN PROPRIETATE	1.301.000	1.833.500	9.759.412	7.808.055	1.951.357	1.847.643		7.911.769
3002						VENITURI DIN PROPRIETATE	1.301.000	1.833.500	9.759.412	7.808.055	1.951.357	1.847.643		7.911.769
	05					Venituri din concesiuni si inchirieri	1.301.000	1.597.000	9.522.940	7.808.055	1.714.885	1.611.171		7.911.769

Capi- tol	Sub- capi- tol	Pa- ra- graf	Gru- pa / Titlu	Ar- ti- col	Ali- ne- at	Denumire indicator	Prevederi bugetare initiale	Prevederi bugetare definitive	Drepturi constatate			Incasari realizate	Stingeri pe alte cai decat incasari	Drepturi constatate de incasat
									Total, din care:	din anii precedenti	din anul curent			
A						B	1	2	3=4+5	4	5	6	7	8=3-6-7
3002	05	30				Alte venituri din concesiuni si inchirieri de catre institutiile publice	1.301.000	1.597.000	9.522.940	7.808.055	1.714.885	1.611.171		7.911.769
	08					Venituri din dividende		236.500	236.472		236.472	236.472		
		03				Dividende de la societatile si companiile nationale si societatile cu capital majoritar de stat		236.500	236.472		236.472	236.472		
3300	02					C2. VANZARI DE BUNURI SI SERVICII	-529.000	-1.207.000	8.429.476		8.429.476	44.927		8.384.549
3302						VENITURI DIN PRESTARI DE SERVICII SI ALTE ACTIVITATI	365.000	487.000	486.957		486.957	486.957		
	08					Venituri din prestari de servicii	195.000	217.000	216.783		216.783	216.783		
	24					Taxe din activitati cadastrale si agricultura	170.000	270.000	270.174		270.174	270.174		
3402						VENITURI DIN TAXE ADMINISTRATIVE, ELIBERARI PERMISE	4.000	63.000	62.967		62.967	62.967		
	02					Taxe extrajudiciare de timbru	4.000	63.000	62.967		62.967	62.967		
3502						AMENZI, PENALITATI SI CONFISCARI	1.282.000	1.180.000	7.214.237		7.214.237	1.181.453		6.032.784
	01					Venituri din amenzi si alte sanctiuni aplicate potrivit dispozitiilor legale	1.281.000	1.179.000	7.213.827		7.213.827	1.181.043		6.032.784
		02				Venituri din amenzi si alte sanctiuni aplicate de catre alte institutii de specialitate	1.281.000	1.179.000	7.213.827		7.213.827	1.181.043		6.032.784
	02					Penalitati pentru nedepunere sau depunere cu intarziere declaratiei de impozite si taxe	1.000	1.000	410		410	410		
3602						DIVERSE VENITURI	1.678.000	2.113.000	4.456.176		4.456.176	2.104.411		2.351.765
	06					Taxe speciale	1.628.000	2.063.000	4.387.158		4.387.158	2.079.496		2.307.662

Capi- tol	Sub- capi- tol	Pa- ra- graf	Gru- pa / Titlu	Ar- ti- col	Ali- ne- at	Denumire indicator	Prevederi bugetare initiale	Prevederi bugetare definitive	Drepturi constatate			Incasari realizate	Stingeri pe alte cai decat incasari	Drepturi constatate de incasat
									Total, din care:	din anii precedenti	din anul curent			
A						B	1	2	3=4+5	4	5	6	7	8=3-6-7
3602	50					Alte venituri	50.000	50.000	69.018		69.018	24.915		44.103
3702						TRANSFERURI VOLUNTARE, ALTELE DECAT SUBVENTIILE	-3.858.000	-5.050.000	-3.790.861		-3.790.861	-3.790.861		
	03					Varsaminte din sectiunea de functionare pentru finantarea sectiunii de dezvoltare a bugetului local(cu semnul minus)	-3.858.000	-5.050.000	-3.790.861		-3.790.861	-3.790.861		
4100	02					IV. SUBVENTII	1.168.000	1.928.000	1.408.509		1.408.509	1.408.509		
4200						SUBVENTII DE LA ALTE NIVELE ALE ADMINISTRATIEI PUBLICE	1.168.000	1.928.000	1.408.509		1.408.509	1.408.509		
4202						SUBVENTII DE LA BUGETUL DE STAT	77.000	77.000	-424.876		-424.876	-424.876		
	28					Subventii primite din Fondul de Interventie			-509.290		-509.290	-509.290		
	34					Subventii pentru acordarea ajutorului pentru incalzirea locuintei cu lemne, carbuni, combustibili petrolieri	1.000	1.000	10.581		10.581	10.581		
	41					Subventii de la bugetul de stat pentru finantarea sanatatii	76.000	76.000	73.833		73.833	73.833		
4302						SUBVENTII DE LA ALTE ADMINISTRATII	1.091.000	1.851.000	1.833.385		1.833.385	1.833.385		
	23					Subventii primite din bugetul unitatii pentru clasele de invatamant organizate in cadrul unitatii invatamant de masa	1.091.000	1.851.000	1.833.385		1.833.385	1.833.385		



DIRECTOR ECONOMIC

INTOCMIT
SEF BIROU

CONTUL DE EXECUTIE AL BUGETULUI LOCAL - VENITURI
31.12.2017

MUNICIPIUL PETROSANI

SECTIUNEA DE DEZVOLTARE

Pag. 1 -lei-

Capi- tol	Sub- capi- tol	Pa- ra- graf	Gru- pa / Titlu	Ar- ti- col	Ali- ne- at	Denumire indicator	Prevederi bugetare initiale	Prevederi bugetare definitive	Drepturi constatate			Incasari realizate	Stingeri pe alte cat decat incasari	Drepturi constatate de incasat
									Total, din care:	din anii precedenti	din anul curent			
A						B	1	2	3=4+5	4	5	6	7	8=3-6-7
0001	02					TOTAL VENITURI-BUGET LOCAL	5.428.000	14.285.020	12.074.724		12.074.724	12.074.724		
0002						I. VENITURI CURENTE	3.858.000	5.050.000	3.790.861		3.790.861	3.790.861		
2900						C. VENITURI NEFISCALE	3.858.000	5.050.000	3.790.861		3.790.861	3.790.861		
3300						C2. VANZARI DE BUNURI SI SERVICII	3.858.000	5.050.000	3.790.861		3.790.861	3.790.861		
3702						TRANSFERURI VOLUNTARE, ALTELE DECAT SUBVENTIILE	3.858.000	5.050.000	3.790.861		3.790.861	3.790.861		
	04					Varsaminte din sectiunea de functionare	3.858.000	5.050.000	3.790.861		3.790.861	3.790.861		
3900	02					II. VENITURI DIN CAPITAL	93.000	226.200	226.442		226.442	226.442		
3902						VENITURI DIN VALORIFICAREA UNOR BUNURI	93.000	226.200	226.442		226.442	226.442		
	03					Venituri din vanzarea locuintelor construite din fondurile statului	86.000	96.000	97.099		97.099	97.099		
	07					Venituri din vanzarea unor bunuri apartinind domeniului privat al statului sau al unitatilor administrativ- teritoriale	7.000	130.200	129.343		129.343	129.343		
4100	02					IV. SUBVENTII	1.477.000	9.008.820	8.057.421		8.057.421	8.057.421		
4200						SUBVENTII DE LA ALTE NIVELE ALE ADMINISTRATIEI PUBLICE	1.477.000	9.008.820	8.057.421		8.057.421	8.057.421		
4202						SUBVENTII DE LA BUGETUL DE STAT	1.477.000	9.008.820	8.057.421		8.057.421	8.057.421		
	05					Planuri si regulamente de urbanism		31.820						
	16					Subventii de la bugetul de stat catre bugetele locale pentru finantarea investitiilor in sanatate		3.500.000	3.500.000		3.500.000	3.500.000		
	02					Subventii de la bugetul de stat catre bugetele locale pentru finantarea reparatiilor capitale in sanatate		3.500.000	3.500.000		3.500.000	3.500.000		

Capi- tol	Sub- capi- tol	Pa- ra- graf	Gru- pa / Titlu	Ar- ti- col	Ali- ne- at	Denumire indicator	Prevederi bugetare initiale	Prevederi bugetare definitive	Drepturi constatate			Incasari realizate	Stingeri pe alte cai decat incasari	Drepturi constatate de incasat
									Total, din care:	din anii precedenti	din anul curent			
A						B	1	2	3=4+5	4	5	6	7	8=3-6-7
4202	18					Subventii din veniturile proprii ale Ministerului Sanatatii catre bugetele locale pentru finantarea investitiilor in sanatate		4.000.000	4.000.000		4.000.000	4.000.000		
		02				Subventii din veniturile proprii ale Ministerului Sanatatii catre bugetele locale pentru finantarea reparatiilor capitale in sanatate		4.000.000	4.000.000		4.000.000	4.000.000		
		65				Finantarea Programului National de Dezvoltare Locala	1.477.000	1.477.000	557.421		557.421	557.421		

PRIMAR.

DIRECTOR ECONOMIC

INTOCMIT
SEF BIROU

MUNICIPIUL PETROSANI

CONT EXECUTIE 31.12.2017

Pag. 1 - lei-

Capi- tol	Sub- capi- tol	Pa- ra- graf	Gru- pa / Titlu	Ar- ti- col	Ali- ne- at	Denumire indicator	Credite de angajament	Credite bugetare		Angajamente bugetare	Angajamente legale	Plati efectuate	Angajamente legale de platit	Cheltuieli efective
								initiale	definitive					
A						B	1	2	3	4	5	6	7=5-6	8
5002						TOTAL CHELTUIELI	92.256.520	77.733.000	92.256.520	89.674.917	88.103.470	87.128.859	974.611	85.737.448
5100	02					Partea I-a SERVICII PUBLICE GENERALE	8.825.820	9.229.000	8.825.820	8.472.241	8.472.241	8.275.939	196.302	8.473.396
5102						AUTORITATI PUBLICE SI ACTIUNI EXTERNE	7.096.820	7.450.000	7.096.820	6.819.205	6.819.205	6.664.405	154.800	6.849.969
	01					Autoritati executive si legislative	7.096.820	7.450.000	7.096.820	6.819.205	6.819.205	6.664.405	154.800	6.849.969
		03				Autoritati executive	7.096.820	7.450.000	7.096.820	6.819.205	6.819.205	6.664.405	154.800	6.849.969
5402						ALTE SERVICII PUBLICE GENERALE	636.000	686.000	636.000	614.843	614.843	573.341	41.502	585.234
	05					Fond de rezerva bugetara la dispozitia autoritatilor locale		50.000						
5402	10					Servicii publice comunitare de evidenta a persoanelor	601.000	611.000	601.000	593.899	593.899	562.889	31.010	574.782
5402	50					Alte servicii publice generale	35.000	25.000	35.000	20.944	20.944	10.452	10.492	10.452
5502						TRANZACTII PRIVIND DATORIA PUBLICA SI IMPRUMUTURI	1.093.000	1.093.000	1.093.000	1.038.193	1.038.193	1.038.193		1.038.193
6000	02					Partea II-a APARARE, ORDINE PUBLICA SI SIGURANTA NATIONALA	2.074.000	2.124.000	2.074.000	2.049.078	2.049.078	2.026.850	22.228	2.188.491
6102						ORDINE PUBLICA SI SIGURANTA NATIONALA	2.074.000	2.124.000	2.074.000	2.049.078	2.049.078	2.026.850	22.228	2.188.491
	03					Ordine publica	2.039.000	2.089.000	2.039.000	2.032.668	2.032.668	2.010.440	22.228	2.177.911
		04				Politie comunitara	2.039.000	2.089.000	2.039.000	2.032.668	2.032.668	2.010.440	22.228	2.177.911
	05					Protectie civila si protectia contra incendiilor (protectie civila nonmilitara)	35.000	35.000	35.000	16.410	16.410	16.410		10.580
6500	02					Partea III-a CHELTUIELI SOCIAL-CULTURALE	58.638.500	45.598.500	58.638.500	56.612.974	56.247.227	55.929.992	317.235	57.129.713
6502						INVATAMANT	37.151.500	31.663.500	37.151.500	36.183.831	36.032.114	36.006.630	25.484	36.991.448
	03					Invatamant prescolar si primar	11.902.650	9.807.000	11.902.650	10.944.297	10.922.675	10.921.322	1.353	10.594.850
		01				Invatamant prescolar	6.034.300	4.799.000	6.034.300	5.081.171	5.075.150	5.074.712	438	4.707.974
		02				Invatamant primar	5.868.350	5.008.000	5.868.350	5.863.126	5.847.525	5.846.610	915	5.886.876
	04					Invatamant secundar	21.948.150	19.214.500	21.948.150	21.940.180	21.832.420	21.825.374	7.046	23.175.790
		01				Invatamant secundar inferior	8.303.360	7.260.300	8.303.360	8.301.360	8.271.227	8.270.439	788	8.907.893

Capi- tol	Sub- capi- tol	Pa- ra- graf	Gru- pa / Titlu	Ar- ti- col	Ali- ne- at	Denumire indicator	Credite de angajament	Credite bugetare		Angajamente bugetare	Angajamente legale	Plati efectuate	Angajamente legale de platit	Cheltuieli efective
								initiale	definitive					
A						B	1	2	3	4	5	6	7=5-6	8
6502	02					Invatamant secundar superior	12.856.810	11.152.200	12.856.810	12.850.902	12.773.722	12.767.606	6.116	13.048.049
	03					Invatamant profesional	787.980	802.000	787.980	787.918	787.471	787.329	142	1.219.848
	05					Invatamant postliceal	1.241.700	1.361.000	1.241.700	1.241.674	1.241.134	1.241.019	115	1.233.825
	07					Invatamant nedefinibil prin nivel	1.851.000	1.091.000	1.851.000	1.850.200	1.849.555	1.832.585	16.970	1.804.503
	04					Invatamant special	1.851.000	1.091.000	1.851.000	1.850.200	1.849.555	1.832.585	16.970	1.804.503
	50					Alte cheltuieli in domeniul invatamantului	208.000	190.000	208.000	207.480	186.330	186.330		182.480
6602						SANATATE	8.555.000	1.055.000	8.555.000	8.246.291	8.221.111	8.206.547	14.564	8.210.578
	06					Servicii medicale in unitati sanitare cu paturi	8.200.000	700.000	8.200.000	7.893.904	7.893.904	7.893.904		7.893.904
6602	06	01				Spitale generale	8.200.000	700.000	8.200.000	7.893.904	7.893.904	7.893.904		7.893.904
	08					Servicii de sanatate publica	314.000	314.000	314.000	314.000	288.820	274.256	14.564	278.287
	50					Alte cheltuieli in domeniul sanatatii	41.000	41.000	41.000	38.387	38.387	38.387		38.387
	50					Alte institutii si actiuni sanitare	41.000	41.000	41.000	38.387	38.387	38.387		38.387
6702						CULTURA, RECREERE SI RELIGIE	2.157.000	2.005.000	2.157.000	1.750.574	1.750.574	1.689.815	60.759	1.807.276
	03					Servicii culturale	1.050.000	1.075.000	1.050.000	714.030	714.030	653.271	60.759	770.732
	02					Biblioteci publice comunale, orasenesti, municipale	186.000	186.000	186.000	173.173	173.173	138.090	35.083	131.626
6702	03	03				Muzee	94.000	119.000	94.000	72.704	72.704	47.028	25.676	48.047
	30					Alte servicii culturale	770.000	770.000	770.000	468.153	468.153	468.153		591.059
	05					Servicii recreative si sportive	677.000	500.000	677.000	609.094	609.094	609.094		609.094
	01					Sport	677.000	500.000	677.000	609.094	609.094	609.094		609.094
	06					Servicii religioase	400.000	400.000	400.000	400.000	400.000	400.000		400.000
	50					Alte servicii in domeniile culturii, recreerii si religiei	30.000	30.000	30.000	27.450	27.450	27.450		27.450
6802						ASIGURARI SI ASISTENTA SOCIALA	10.775.000	10.875.000	10.775.000	10.432.278	10.243.428	10.027.000	216.428	10.120.411
	05					Asistenta sociala in caz de boli si invaliditati	7.568.000	7.565.000	7.568.000	7.562.500	7.555.672	7.427.089	128.583	7.452.589

Capi- tol	Sub- capi- tol	Pa- ra- graf	Gru- pa / Titlu	Ar- ti- col	Ali- ne- at	Denumire indicator	Credite de angajament	Credite bugetare		Angajamente bugetare	Angajamente legale	Plati efectuate	Angajamente legale de platit	Cheltuieli efective
								initiale	definitive					
A						B	1	2	3	4	5	6	7=5-6	8
6802	05	02				Asistenta sociala in caz de invaliditate	7.568.000	7.565.000	7.568.000	7.562.500	7.555.672	7.427.089	128.583	7.452.589
	10					Ajutoare pentru locuinte	73.600	73.600	73.600	73.600	10.581	10.581		10.581
	15					Prevenirea excluderii sociale	923.000	923.000	923.000	605.978	626.425	626.425		630.398
		01				Ajutor social	573.000	573.000	573.000	570.978	365.091	365.091		364.823
		02				Cantine de ajutor social	350.000	350.000	350.000	35.000	261.334	261.334		265.575
	50					Alte cheltuieli in domeniul asigurarilor si asistentei sociale	2.210.400	2.313.400	2.210.400	2.190.200	2.050.750	1.962.905	87.845	2.026.843
6802	50	50				Alte cheltuieli in domeniul asistentei sociale	2.210.400	2.313.400	2.210.400	2.190.200	2.050.750	1.962.905	87.845	2.026.843
7000	02					Partea IV-a SERVICII SI DEZVOLTARE PUBLICA, LOCUINTE, MEDIU SI APE	15.005.600	14.369.500	15.005.600	14.920.210	14.698.413	14.283.591	414.822	14.357.108
7002						LOCUINTE, SERVICII SI DEZVOLTARE PUBLICA	10.823.100	10.623.500	10.823.100	10.750.538	10.556.663	10.171.881	384.782	10.266.249
	06					Iluminat public si electrificari	1.350.000	1.400.000	1.350.000	1.350.000	1.323.297	1.323.297		1.320.110
	50					Alte servicii in domeniile locuintelor, serviciilor si dezvoltarii comunale	9.473.100	9.223.500	9.473.100	9.400.538	9.233.366	8.848.584	384.782	8.946.139
7402						PROTECTIA MEDIULUI	4.182.500	3.746.000	4.182.500	4.169.672	4.141.750	4.111.710	30.040	4.090.859
	05					Salubritate si gestiunea deseurilor	3.609.000	3.276.000	3.609.000	3.596.200	3.602.898	3.572.858	30.040	3.552.007
		01				Salubritate	955.000	800.000	955.000	955.000	955.000	955.000		955.000
		02				Colectarea, tratarea si distrugerea deseurilor	2.654.000	2.476.000	2.654.000	2.641.200	2.647.898	2.617.858	30.040	2.597.007
7402	06					Canalizarea si tratarea apelor reziduale	573.500	470.000	573.500	573.472	538.852	538.852		538.852
8000	02					Partea V-a ACTIUNI ECONOMICE	7.712.600	6.412.000	7.712.600	7.620.414	6.636.511	6.612.487	24.024	3.588.740
8002						ACTIUNI GENERALE ECONOMICE, SI DE MUNCA	905.000	950.000	905.000	900.000	325.634	325.634		325.634
8002	01					Actiuni generale economice si comerciale	905.000	950.000	905.000	900.000	325.634	325.634		325.634
		06				Prevenire si combatere inundatii si gheturi	905.000	950.000	905.000	900.000	325.634	325.634		325.634
8102						COMBUSTIBILI SI ENERGIE	540.000	500.000	540.000	540.000	524.756	524.756		524.756

Capi- tol	Sub- capi- tol	Pa- ra- graf	Gru- pa / Titlu	Ar- ti- col	Ali- ne- at	Denumire indicator	Credite de angajament	Credite bugetare		Angajamente bugetare	Angajamente legale	Plati efectuate	Angajamente legale de platit	Cheltuieli efective
								initiale	definitive					
A						B	1	2	3	4	5	6	7=5-6	8
8102	50					Alte cheltuieli privind combustibili si energia	540.000	500.000	540.000	540.000	524.756	524.756		524.756
8402						TRANSPORTURI	5.512.600	4.189.000	5.512.600	5.512.540	5.118.247	5.118.247		2.123.725
	03					Transport rutier	5.512.600	4.189.000	5.512.600	5.512.540	5.118.247	5.118.247		2.123.725
		03				Strazi	5.512.600	4.189.000	5.512.600	5.512.540	5.118.247	5.118.247		2.123.725
8702						ALTE ACTIUNI ECONOMICE	755.000	773.000	755.000	667.874	667.874	643.850	24.024	614.625
	04					Turism	356.000	374.000	356.000	308.859	308.859	284.835	24.024	255.610
	50					Alte actiuni economice	399.000	399.000	399.000	359.015	359.015	359.015		359.015

PRIMAR

DIRECTOR ECONOMIC

INTOCMIT
SEF BIROU

Capi- tol	Sub- capi- tol	Pa- ra- graf	Gru- pa / Titlu	Ar- ti- col	Ali- ne- at	Denumire indicator	Credite de angajament	Credite bugetare		Angajamente bugetare	Angajamente legale	Plati efectuate	Angajamente legale de platit	Cheltuieli efective
								initiale	definitive					
A						B	1	2	3	4	5	6	7=5-6	8
5002						TOTAL CHELTUIELI	92.256.520	77.733.000	92.256.520	89.674.917	88.103.470	87.128.859	974.611	85.737.448
			01			CHELTUIELI CURENTE	82.940.000	69.873.000	82.940.000	81.588.439	80.407.885	79.733.419	674.466	82.240.916
			10			TITLUL I CHELTUIELI DE PERSONAL	46.866.500	42.999.000	46.866.500	46.866.500	46.866.500	46.289.233	577.267	48.065.159
			10	01		Cheltuieli salariale in bani	37.666.070	34.629.040	37.666.070	37.666.070	37.666.070	37.358.551	307.519	38.905.420
			10	01	01	Salarii de baza	34.247.500	30.860.840	34.247.500	34.247.500	34.247.500	34.149.433	98.067	35.611.273
			10	01	05	Sporuri pentru conditii de munca	285.200	545.500	285.200	285.200	285.200	233.257	51.943	206.034
			10	01	06	Alte sporuri	187.790	254.200	187.790	187.790	187.790	183.204	4.586	182.170
			10	01	11	Fond aferent platii cu ora	2.447.030	2.136.000	2.447.030	2.447.030	2.447.030	2.444.582	2.448	2.557.585
			10	01	12	Indemnizatii platite unor persoane din afara unitatii	384.000	409.000	384.000	384.000	384.000	331.021	52.979	335.365
			10	01	13	Indemnizatii de delegare	14.000	15.000	14.000	14.000	14.000	7.786	6.214	8.500
			10	01	30	Alte drepturi salariale in bani	100.550	408.500	100.550	100.550	100.550	9.268	91.282	4.493
			10	02		Cheltuieli salariale in natura	405.000	400.000	405.000	405.000	405.000	401.697	3.303	403.248
			10	02	02	Norme de hrana	405.000	400.000	405.000	405.000	405.000	401.697	3.303	403.248
			10	03		Contributii	8.795.430	7.969.960	8.795.430	8.795.430	8.795.430	8.528.985	266.445	8.756.491
			10	03	01	Contributii de asigurari sociale de stat	6.140.940	5.542.450	6.140.940	6.140.940	6.140.940	6.031.612	109.328	6.156.414
			10	03	02	Contributii de asigurari de somaj	197.590	189.060	197.590	197.590	197.590	182.897	14.693	185.350
			10	03	03	Contributii de asigurari sociale de sanatate	1.951.770	1.751.520	1.951.770	1.951.770	1.951.770	1.883.658	68.112	1.931.561
			10	03	04	Contributii de asigurari pentru accidente de munca si boli profesionale	81.890	82.330	81.890	81.890	81.890	75.745	6.145	76.083
			10	03	05	Prime de asigurare viata platite de angajator pentru angajati	3.000	3.000	3.000	3.000	3.000	2.508	492	2.508
			10	03	06	Contributii pentru concedii si indemnizatii	420.240	401.600	420.240	420.240	420.240	352.565	67.675	404.575
			20			TITLUL II BUNURI SI SERVICII	17.710.000	16.999.500	17.710.000	16.860.486	16.092.377	16.034.581	57.796	16.236.067
			20	01		Bunuri si servicii	12.327.950	11.927.500	12.326.950	12.203.773	11.960.017	11.904.658	55.359	11.907.615

Capi- tol	Sub- capi- tol	Pa- ra- graf	Gru- pa / Titlu	Ar- ti- col	Ali- ne- at	Denumire indicator	Credite de angajament	Credite bugetare		Angajamente bugetare	Angajamente legale	Plati efectuate	Angajamente legale de platit	Cheltuieli efective
								initiale	definitive					
A						B	1	2	3	4	5	6	7=5-6	8
			20	01	01	Furnituri de birou	166.600	163.600	166.600	161.328	149.749	149.749		143.342
			20	01	02	Materiale pentru curatenie	153.450	151.000	153.450	149.296	145.628	141.533	4.095	134.458
			20	01	03	Incalzit, iluminat si forta motrica	1.917.300	1.921.500	1.918.300	1.867.073	1.853.627	1.852.355	1.272	1.851.255
			20	01	04	Apa, canal si salubritate	574.300	703.200	572.300	566.134	525.259	525.259		525.259
			20	01	05	Carburanti si lubrifianti	696.700	621.000	696.700	695.527	680.988	679.733	1.255	636.680
			20	01	06	Piese de schimb	39.000	95.000	39.000	39.000	38.856	38.856		38.856
			20	01	07	Transport	394.300	404.000	394.300	393.465	341.636	341.636		341.637
			20	01	08	Posta, telecomunicatii, radio, tv, internet	334.000	332.300	334.000	313.254	307.150	306.169	981	313.250
			20	01	09	Materiale si prestari de servicii cu caracter functional	6.900.300	6.562.000	6.900.300	6.882.070	6.808.441	6.760.685	47.756	6.829.219
			20	01	30	Alte bunuri si servicii pentru intretinere si functionare	1.152.000	973.900	1.152.000	1.136.626	1.108.683	1.108.683		1.093.659
			20	02		Reparatii curente	1.690.300	1.428.000	1.690.300	1.690.298	1.076.549	1.076.549		1.076.549
			20	03		Hrana	642.900	513.600	642.900	327.865	554.199	554.199		528.873
			20	03	01	Hrana pentru oameni	642.900	513.600	642.900	327.865	554.199	554.199		528.873
			20	04		Medicamente si materiale sanitare	37.000	44.000	37.000	35.000	31.415	31.415		34.152
			20	04	01	Medicamente	3.500	4.500	3.500	2.500				1.854
			20	04	02	Materiale sanitare	4.500	6.500	4.500	3.500	2.477	2.477		3.360
			20	04	04	Dezinfectanti	29.000	33.000	29.000	29.000	28.938	28.938		28.938
			20	05		Bunuri de natura obiectelor de inventar	259.600	186.500	259.600	238.875	230.253	228.802	1.451	439.103
			20	05	01	Uniforme si echipament	59.000	62.000	59.000	47.413	46.092	46.092		107.509
			20	05	03	Lenjerie si accesorii de pat	3.000	3.000	3.000	3.000	3.000	3.000		
			20	05	30	Alte obiecte de inventar	197.600	121.500	197.600	188.462	181.161	179.710	1.451	331.594
			20	06		Deplasari, detasari, transferari	139.100	185.100	139.100	124.108	115.646	115.410	236	130.475
			20	06	01	Deplasari interne, detasari, transferari	98.100	94.100	98.100	87.002	79.540	79.304	236	94.088
			20	06	02	Deplasari in strainatate	41.000	91.000	41.000	37.106	36.106	36.106		36.387
			20	09		Materiale de laborator		2.000						

Capi- tol	Sub- capi- tol	Pa- ra- graf	Gru- pa / Titlu	Ar- ti- col	Ali- ne- at	Denumire indicator	Credite de angajament	Credite bugetare		Angajamente bugetare	Angajamente legale	Plati efectuate	Angajamente legale de platit	Cheltuieli efective
								initiale	definitive					
A						B	1	2	3	4	5	6	7=5-6	8
			20	11		Carti, publicatii si materiale documentare	30.000	36.500	30.000	25.203	22.785	22.785		20.106
			20	12		Consultanta si expertiza	51.000	51.000	51.000	31.000	6.200	6.200		6.200
			20	13		Pregatire profesionala	85.970	129.400	85.970	73.034	63.096	62.346	750	62.148
			20	14		Protectia muncii	126.300	118.300	126.300	115.585	97.382	97.382		84.626
			20	16		Studii si cercetari	66.500	130.000	66.500	66.018	56.018	56.018		56.018
			20	24		Comisioane si alte costuri aferente imprumuturilor	100.000	100.000	100.000	69.094	69.094	69.094		69.846
			20	24	02	Comisioane si alte costuri aferente imprumuturilor interne	100.000	100.000	100.000	69.094	69.094	69.094		69.846
			20	25		Cheltuieli judiciare si extrajudiciare derivate din actiuni in reprezentarea intereselor statului, potrivit dispozitiilor legale	148.000	149.000	148.000	144.087	138.859	138.859		138.859
			20	30		Alte cheltuieli	2.005.380	1.998.600	2.006.380	1.716.546	1.670.864	1.670.864		1.681.497
			20	30	01	Reclama si publicitate	157.300	158.000	157.300	139.088	139.053	139.053		139.053
			20	30	02	Protocol si reprezentare	5.000	5.000	5.000	4.924	4.924	4.924		4.984
			20	30	03	Prime de asigurare non-viata	15.000	15.000	15.000	12.593	12.593	12.593		12.693
			20	30	04	Chirii	10.000	10.000	10.000	10.600	9.115	9.115		9.115
			20	30	30	Alte cheltuieli cu bunuri si servicii	1.818.080	1.810.600	1.819.080	1.549.941	1.505.179	1.505.179		1.515.652
			30			TITLUL III DOBANZI	1.093.000	1.093.000	1.093.000	1.038.193	1.038.193	1.038.193		1.038.193
			30	01		Dobanzi aferente datoriei publice interne	1.093.000	1.093.000	1.093.000	1.038.193	1.038.193	1.038.193		1.038.193
			30	01	01	Dobanzi aferente datoriei publice interne directe	1.093.000	1.093.000	1.093.000	1.038.193	1.038.193	1.038.193		1.038.193
			40			TITLUL IV SUBVENTII	1.167.000	950.000	1.167.000	1.119.662	1.104.418	1.104.418		1.104.418
			40	03		Subventii pentru acoperirea diferentelor de pret si tarif	540.000	500.000	540.000	540.000	524.756	524.756		524.756
			40	30		Alte subventii	627.000	450.000	627.000	579.662	579.662	579.662		579.662

Capi- tol	Sub- capi- tol	Pa- ra- graf	Gru- pa / Titlu	Ar- ti- col	Ali- ne- at	Denumire indicator	Credite de angajament	Credite bugetare		Angajamente bugetare	Angajamente legale	Plati efectuate	Angajamente legale de platit	Cheltuieli efective
								initiale	definitive					
A						B	1	2	3	4	5	6	7=5-6	8
						sociale pentru gradinita	61.000	70.000	61.000	61.000	39.850	39.850		36.000
			57	02	04	Tichete cadou acordate pentru cheltuieli sociale	300.000	300.000	300.000	300.000	228.200	228.200		232.410
			59			TITLUL XI ALTE CHELTUIELI	1.725.900	1.735.900	1.725.900	1.634.953	1.512.059	1.512.059		2.010.478
			59	01		Burse	567.000	577.000	567.000	559.658	475.256	475.256		940.647
			59	11		Asociatii si fundatii	708.900	708.900	708.900	645.863	607.371	607.371		640.399
			59	12		Sustinerea cultelor	400.000	400.000	400.000	400.000	400.000	400.000		400.000
			59	22		Actiuni cu caracter stiintific si social-cultural	50.000	50.000	50.000	29.432	29.432	29.432		29.432
			70			CHELTUIELI DE CAPITAL	6.682.520	5.226.000	6.682.520	5.554.839	5.163.946	4.863.801	300.145	3.496.532
			71			TITLUL XIII ACTIVE NEFINANCIARE	6.682.520	5.226.000	6.682.520	5.554.839	5.163.946	4.863.801	300.145	3.496.532
			71	01		Active fixe	3.330.920	2.711.000	3.330.920	2.204.088	2.169.915	1.873.758	296.157	2.839.260
			71	01	01	Constructii	2.050.700	2.050.700	2.050.700	1.050.643	1.050.193	896.037	154.156	1.941.499
			71	01	02	Masini, echipamente si mijloace de transport	74.000	62.000	74.000	65.306	65.306	64.603	703	401.832
			71	01	03	Mobilier, aparatura birotica si alte active corporale	20.000	38.000	20.000	19.870	19.870	19.870		117.298
			71	01	30	Alte active fixe (inclusiv reparatii capitale)	1.186.220	560.300	1.186.220	1.068.269	1.034.546	893.248	141.298	378.631
			71	03		Reparatii capitale aferente activelor fixe	3.351.600	2.515.000	3.351.600	3.350.751	2.994.031	2.990.043	3.988	657.272
			79			OPERATIUNI FINANCIARE	2.634.000	2.634.000	2.634.000	2.559.152	2.559.152	2.559.152		
			81			TITLUL XVII RAMBURSARI DE CREDITE	2.634.000	2.634.000	2.634.000	2.559.152	2.559.152	2.559.152		
			81	02		Rambursari de credite interne	2.634.000	2.634.000	2.634.000	2.559.152	2.559.152	2.559.152		
			81	02	05	Rambursari de credite aferente datoriei publice interne locale	2.634.000	2.634.000	2.634.000	2.559.152	2.559.152	2.559.152		
			84			PLATI EFECTUATE IN ANII PRECEDENTI SI RECUPERATE IN ANUL CURENT				-27.513	-27.513	-27.513		

Capi- tol	Sub- capi- tol	Pa- ra- graf	Gru- pa / Titlu	Ar- ti- col	Ali- ne- at	Denumire indicator	Credite de angajament	Credite bugetare		Angajamente bugetare	Angajamente legale	Plati efectuate.	Angajamente legale de platit	Cheltuieli efective
								initiale	definitive					
A						B	1	2	3	4	5	6	7=5-6	8
			85			Titlul XIX PLATI EFECTUATE IN ANII PRECEDENTI SI RECUPERATE IN ANUL CURENT				-27.513	-27.513	-27.513		
			85	01		Plati efectuate in anii precedenti si recuperate in anul curent				-27.513	-27.513	-27.513		
			85	01	01	Plati efectuate in anii precedenti si recuperate in anul curent (SF)				-27.513	-27.513	-27.513		
5100	02					Partea I-a SERVICII PUBLICE GENERALE	8.825.820	9.229.000	8.825.820	8.472.241	8.472.241	8.275.939	196.302	8.473.396
5102						AUTORITATI PUBLICE SI ACTIUNI EXTERNE	7.096.820	7.450.000	7.096.820	6.819.205	6.819.205	6.664.405	154.800	6.849.969
			01			CHELTUIELI CURENTE	6.828.000	7.213.000	6.828.000	6.676.913	6.676.913	6.522.113	154.800	6.716.721
			10			TITLUL I CHELTUIELI DE PERSONAL	5.506.000	5.851.000	5.506.000	5.506.000	5.506.000	5.351.200	154.800	5.614.638
			10	01		Cheltuieli salariale in bani	4.445.000	4.790.000	4.445.000	4.445.000	4.445.000	4.398.793	46.207	4.594.209
			10	01	01	Salarii de baza	4.135.000	4.235.000	4.135.000	4.135.000	4.135.000	4.099.649	35.351	4.305.057
			10	01	05	Sporuri pentru conditii de munca	116.000	270.000	116.000	116.000	116.000	115.773	227	101.965
			10	01	12	Indemnizatii platite unor persoane din afara unitatii	185.000	210.000	185.000	185.000	185.000	176.875	8.125	180.589
			10	01	13	Indemnizatii de delegare	7.000	7.000	7.000	7.000	7.000	5.202	1.798	5.304
			10	01	30	Alte drepturi salariale in bani	2.000	68.000	2.000	2.000	2.000	1.294	706	1.294
			10	03		Contributii	1.061.000	1.061.000	1.061.000	1.061.000	1.061.000	952.407	108.593	1.020.429
			10	03	01	Contributii de asigurari sociale de stat	745.000	745.000	745.000	745.000	745.000	691.030	53.970	711.901
			10	03	02	Contributii de asigurari de somaj	24.000	24.000	24.000	24.000	24.000	20.668	3.332	21.282
			10	03	03	Contributii de asigurari sociale de sanatate	245.000	245.000	245.000	245.000	245.000	226.323	18.677	233.252
			10	03	04	Contributii de asigurari pentru accidente de munca si boli profesionale	7.000	7.000	7.000	7.000	7.000	6.585	415	6.786
			10	03	06	Contributii pentru concedii si indemnizatii	40.000	40.000	40.000	40.000	40.000	7.801	32.199	47.208

Capi- tol	Sub- capi- tol	Pa- ra- graf	Gru- pa / Titlu	Ar- ti- col	Ali- ne- at	Denumire indicator	Credite de angajament	Credite bugetare		Angajamente bugetare	Angajamente legale	Plati efectuate	Angajamente legale de platit	Cheltuieli efective
								initiale	definitive					
A						B	1	2	3	4	5	6	7=5-6	8
			20			TITLUL II BUNURI SI SERVICII	1.322.000	1.362.000	1.322.000	1.170.913	1.170.913	1.170.913		1.102.083
			20	01		Bunuri si servicii	662.700	686.000	662.700	623.653	623.653	623.653		579.128
			20	01	01	Furnituri de birou	11.000	11.000	11.000	7.952	7.952	7.952		6.330
			20	01	02	Materiale pentru curatenie	4.000	4.000	4.000					
			20	01	03	Încalzit, iluminat si forta motrica	250.000	250.000	250.000	240.644	240.644	240.644		240.643
			20	01	04	Apa, canal si salubritate	10.000	10.000	10.000	7.401	7.401	7.401		7.401
			20	01	05	Carburanti si lubrifianti	101.700	116.000	101.700	101.254	101.254	101.254		50.991
			20	01	08	Posta, telecomunicatii, radio, tv, internet	155.000	155.000	155.000	140.122	140.122	140.122		148.202
			20	01	09	Materiale si prestari de servicii cu caracter functional	70.000	70.000	70.000	65.667	65.667	65.667		65.667
			20	01	30	Alte bunuri si servicii pentru intretinere si functionare	61.000	70.000	61.000	60.613	60.613	60.613		59.894
			20	05		Bunuri de natura obiectelor de inventar	38.000	20.000	38.000	36.695	36.695	36.695		11.225
			20	05	30	Alte obiecte de inventar	38.000	20.000	38.000	36.695	36.695	36.695		11.225
			20	06		Deplasari, detasari, transferari	65.000	105.000	65.000	53.154	53.154	53.154		52.686
			20	06	01	Deplasari interne, detasari, transferari	25.000	25.000	25.000	17.048	17.048	17.048		16.299
			20	06	02	Deplasari in strainatate	40.000	80.000	40.000	36.106	36.106	36.106		36.387
			20	11		Carti, publicatii si materiale documentare	14.000	14.000	14.000	9.754	9.754	9.754		10.037
			20	12		Consultanta si expertiza	20.000	20.000	20.000					
			20	13		Pregatire profesionala	12.000	20.000	12.000	8.216	8.216	8.216		8.216
			20	14		Protectia muncii	4.000	7.000	4.000	3.285	3.285	3.285		3.285
			20	16		Studii si cercetari	56.500	120.000	56.500	56.018	56.018	56.018		56.018
			20	24		Comisioane si alte costuri aferente imprumuturilor	100.000	100.000	100.000	69.094	69.094	69.094		69.846
			20	24	02	Comisioane si alte costuri aferente imprumuturilor interne	100.000	100.000	100.000	69.094	69.094	69.094		69.846

Capi- tol	Sub- capi- tol	Pa- ra- graf	Gru- pa / Titlu	Ar- ti- col	Ali- ne- at	Denumire indicator	Credite de angajament	Credite bugetare		Angajamente bugetare	Angajamente legale	Plati efectuate	Angajamente legale de platit	Cheltuieli efective
								initiale	definitive					
A						B	1	2	3	4	5	6	7=5-6	8
			20	25		Cheltuieli judiciare si extrajudiciare derivate din actiuni in reprezentarea intereselor statului, potrivit dispozitiilor legale	8.000	8.000	8.000	4.087	4.087	4.087		4.087
			20	30		Alte cheltuieli	341.800	262.000	341.800	306.957	306.957	306.957		307.555
			20	30	01	Reclama si publicitate	157.000	157.000	157.000	138.788	138.788	138.788		138.788
			20	30	02	Protocol si reprezentare	5.000	5.000	5.000	4.924	4.924	4.924		4.984
			20	30	03	Prime de asigurare non-viata	9.500	9.500	9.500	8.325	8.325	8.325		8.425
			20	30	30	Alte cheltuieli cu bunuri si servicii	170.300	90.500	170.300	154.920	154.920	154.920		155.358
			70			CHELTUIELI DE CAPITAL	268.820	237.000	268.820	158.175	158.175	158.175		133.248
			71			TITLUL XIII ACTIVE NEFINANCIARE	268.820	237.000	268.820	158.175	158.175	158.175		133.248
			71	01		Active fixe	268.820	237.000	268.820	158.175	158.175	158.175		133.248
			71	01	01	Constructii								344
			71	01	02	Masini, echipamente si mijloace de transport	47.000	35.000	47.000	38.306	38.306	38.306		36.510
			71	01	03	Mobilier, aparatura birotica si alte active corporale								84.647
			71	01	30	Alte active fixe (inclusiv reparatii capitale)	221.820	202.000	221.820	119.869	119.869	119.869		11.747
			84			PLATI EFECTUATE IN ANII PRECEDENTI SI RECUPERATE IN ANUL CURENT				-15.883	-15.883	-15.883		
			85			Titlul XIX PLATI EFECTUATE IN ANII PRECEDENTI SI RECUPERATE IN ANUL CURENT				-15.883	-15.883	-15.883		
			85	01		Plati efectuate in anii precedenti si recuperate in anul curent				-15.883	-15.883	-15.883		
			85	01	01	Plati efectuate in anii precedenti si recuperate in anul curent (SF)				-15.883	-15.883	-15.883		

Capi- tol	Sub- capi- tol	Pa- ra- graf	Gru- pa / Titlu	Ar- ti- col	Ali- ne- at	Denumire indicator	Credite de angajament	Credite bugetare		Angajamente bugetare	Angajamente legale	Plati efectuate	Angajamente legale de platit	Cheltuieli efective
								initiale	definitive					
A						B	1	2	3	4	5	6	7=5-6	8
5402						ALTE SERVICII PUBLICE GENERALE	636.000	686.000	636.000	614.843	614.843	573.341	41.502	585.234
	01					CHELTUIELI CURENTE	636.000	686.000	636.000	614.843	614.843	573.341	41.502	585.234
	10					TITLUL I CHELTUIELI DE PERSONAL	579.000	580.000	579.000	579.000	579.000	537.498	41.502	556.613
	10	01				Cheltuieli salariale in bani	474.000	475.000	474.000	474.000	474.000	444.458	29.542	458.143
	10	01	01			Salarii de baza	441.000	418.000	441.000	441.000	441.000	431.388	9.612	446.605
	10	01	05			Sporuri pentru conditii de munca	13.000	27.000	13.000	13.000	13.000	12.736	264	11.204
	10	01	12			Indemnizatii platite unor persoane din afara unitatii	10.000	10.000	10.000	10.000	10.000		10.000	
	10	01	13			Indemnizatii de delegare	500	500	500	500	500	255	245	255
	10	01	30			Alte drepturi salariale in bani	9.500	19.500	9.500	9.500	9.500	79	9.421	79
	10	03				Contributii	105.000	105.000	105.000	105.000	105.000	93.040	11.960	98.470
	10	03	01			Contributii de asigurari sociale de stat	71.000	71.000	71.000	71.000	71.000	61.642	9.358	64.216
	10	03	02			Contributii de asigurari de somaj	2.500	2.500	2.500	2.500	2.500	1.968	532	2.049
	10	03	03			Contributii de asigurari sociale de sanatate	23.500	23.500	23.500	23.500	23.500	22.949	551	23.810
	10	03	04			Contributii de asigurari pentru accidente de munca si boli profesionale	1.000	1.000	1.000	1.000	1.000	589	411	613
	10	03	05			Prime de asigurare viata platite de angajator pentru angajati	3.000	3.000	3.000	3.000	3.000	2.508	492	2.508
	10	03	06			Contributii pentru concedii si indemnizatii	4.000	4.000	4.000	4.000	4.000	3.384	616	5.274
	20					TITLUL II BUNURI SI SERVICII	57.000	56.000	57.000	35.843	35.843	35.843		28.621
	20	01				Bunuri si servicii	23.500	29.500	23.500	18.307	18.307	18.307		18.307
	20	01	01			Furnituri de birou	5.000	5.000	5.000	4.343	4.343	4.343		4.343
	20	01	02			Materiale pentru curatenie	100	500	100					
	20	01	03			Incalzit, iluminat si forta motrica	2.400	2.000	2.400	1.965	1.965	1.965		1.965
	20	01	04			Apa, canal si salubritate	1.000	1.000	1.000	287	287	287		287

Capi- tol	Sub- capi- tol	Pa- ra- graf	Gru- pa / Titlu	Ar- ti- col	Ali- ne- at	Denumire indicator	Credite de angajament	Credite bugetare		Angajamente bugetare	Angajamente legale	Plati efectuate	Angajamente legale de platit	Cheltuieli efective
								initiale	definitive					
A						B	1	2	3	4	5	6	7=5-6	8
			20	01	08	Posta, telecomunicatii, radio, tv, internet	6.000	7.000	6.000	4.918	4.918	4.918		4.918
			20	01	09	Materiale si prestari de servicii cu caracter functional	2.000	2.000	2.000	405	405	405		405
			20	01	30	Alte bunuri si servicii pentru intretinere si functionare	7.000	12.000	7.000	6.389	6.389	6.389		6.389
			20	05		Bunuri de natura obiectelor de inventar	13.000	13.000	13.000	7.047	7.047	7.047		
			20	05	01	Uniforme si echipament	5.000	5.000	5.000					
			20	05	30	Alte obiecte de inventar	8.000	8.000	8.000	7.047	7.047	7.047		
			20	06		Deplasari, detasari, transferari	1.000	1.000	1.000	505	505	505		505
			20	06	01	Deplasari interne, detasari, transferari	1.000	1.000	1.000	505	505	505		505
			20	13		Pregatire profesionala		4.000						
			20	14		Protectia muncii	500	500	500	297	297	297		297
			20	30		Alte cheltuieli	19.000	8.000	19.000	9.687	9.687	9.687		9.512
			20	30	30	Alte cheltuieli cu bunuri si servicii	19.000	8.000	19.000	9.687	9.687	9.687		9.512
			50			TITLUL V FONDURI DE REZERVA		50.000						
			50	04		Fond de rezerva bugetara la dispozitia autoritatilor locale		50.000						
5502						TRANZACTII PRIVIND DATORIA PUBLICA SI IMPRUMUTURI	1.093.000	1.093.000	1.093.000	1.038.193	1.038.193	1.038.193		1.038.193
			01			CHELTUIELI CURENTE	1.093.000	1.093.000	1.093.000	1.038.193	1.038.193	1.038.193		1.038.193
			30			TITLUL III DOBANZI	1.093.000	1.093.000	1.093.000	1.038.193	1.038.193	1.038.193		1.038.193
			30	01		Dobanzi aferente datoriei publice interne	1.093.000	1.093.000	1.093.000	1.038.193	1.038.193	1.038.193		1.038.193
			30	01	01	Dobanzi aferente datoriei publice interne directe	1.093.000	1.093.000	1.093.000	1.038.193	1.038.193	1.038.193		1.038.193
6000	02					Partea II-a APARARE, ORDINE PUBLICA SI SIGURANTA NATIONALA	2.074.000	2.124.000	2.074.000	2.049.078	2.049.078	2.026.850	22.228	2.188.491
6102						ORDINE PUBLICA SI SIGURANTA NATIONALA	2.074.000	2.124.000	2.074.000	2.049.078	2.049.078	2.026.850	22.228	2.188.491

Capi- tol	Sub- capi- tol	Pa- ra- graf	Gru- pa / Titlu	Ar- ti- col	Ali- ne- at	Denumire indicator	Credite de angajament	Credite bugetare		Angajamente bugetare	Angajamente legale	Plati efectuate	Angajamente legale de platit	Cheltuieli efective
								initiale	definitive					
A						B	1	2	3	4	5	6	7=5-6	8
						caracter functional	7.500	12.000	7.500	3.142	3.142	3.142		3.142
	20	01	30			Alte bunuri si servicii pentru intretinere si functionare	5.000	5.000	5.000	4.344	4.344	4.344		4.344
	20	05				Bunuri de natura obiectelor de inventar	10.000	10.000	10.000	9.094	9.094	9.094		110.773
	20	05	01			Uniforme si echipament	8.000	8.000	8.000	7.604	7.604	7.604		107.509
	20	05	30			Alte obiecte de inventar	2.000	2.000	2.000	1.490	1.490	1.490		3.264
	20	06				Deplasari, detasari, transferari	2.000	2.000	2.000	130	130	130		130
	20	06	01			Deplasari interne, detasari, transferari	2.000	2.000	2.000	130	130	130		130
	20	14				Protectia muncii	5.000	5.000	5.000	4.971	4.971	4.971		4.971
	20	30				Alte cheltuieli	27.000	28.000	27.000	18.025	18.025	18.025		17.075
	20	30	03			Prime de asigurare non-viata	2.500	2.500	2.500	2.083	2.083	2.083		2.083
	20	30	30			Alte cheltuieli cu bunuri si servicii	24.500	25.500	24.500	15.942	15.942	15.942		14.992
	84					PLATI EFECTUATE IN ANII PRECEDENTI SI RECUPERATE IN ANUL CURENT				-800	-800	-800		
	85					Titlul XIX PLATI EFECTUATE IN ANII PRECEDENTI SI RECUPERATE IN ANUL CURENT				-800	-800	-800		
	85	01				Plati efectuate in anii precedenti si recuperate in anul curent				-800	-800	-800		
	85	01	01			Plati efectuate in anii precedenti si recuperate in anul curent (SF)				-800	-800	-800		
6500	02					Partea III-a CHELTUIELI SOCIAL-CULTURALE	58.638.500	45.598.500	58.638.500	56.612.974	56.247.227	55.929.992	317.235	57.129.713
6502						INVATAMANT	37.151.500	31.663.500	37.151.500	36.183.831	36.032.114	36.006.630	25.484	36.991.448
	01					CHELTUIELI CURENTE	35.536.000	30.058.000	35.536.000	35.516.730	35.365.463	35.339.979	25.484	36.940.732
	10					TITLUL I CHELTUIELI DE PERSONAL	30.389.000	25.124.000	30.389.000	30.389.000	30.389.000	30.363.516	25.484	31.557.932
	10	01				Cheltuieli salariale in bani	24.631.570	20.265.540	24.631.570	24.631.570	24.631.570	24.613.389	18.181	25.756.033
	10	01	01			Salarii de baza	22.090.050	18.003.840	22.090.050	22.090.050	22.090.050	22.074.767	15.283	23.107.863
	10	01	06			Alte sporuri	94.490	125.700	94.490	94.490	94.490	94.040	450	89.939

Capi- tol	Sub- capi- tol	Pa- ra- graf	Gru- pa / Titlu	Ar- ti- col	Ali- ne- at	Denumire indicator	Credite de angajament	Credite bugetare		Angajamente bugetare	Angajamente legale	Plati efectuate	Angajamente legale de platit	Cheltuieli efective
								initiale	definitive					
A						B	1	2	3	4	5	6	7=5-6	8
			10	01	11	Fond aferent platii cu ora	2.447.030	2.136.000	2.447.030	2.447.030	2.447.030	2.444.582	2.448	2.557.585
			10	01	13	Indemnizatii de delegare								646
			10	03		Contributii	5.757.430	4.858.460	5.757.430	5.757.430	5.757.430	5.750.127	7.303	5.801.899
			10	03	01	Contributii de asigurari sociale de stat	4.058.340	3.366.450	4.058.340	4.058.340	4.058.340	4.057.924	416	4.115.415
			10	03	02	Contributii de asigurari de somaj	125.290	117.460	125.290	125.290	125.290	122.991	2.299	123.574
			10	03	03	Contributii de asigurari sociale de sanatate	1.235.570	1.034.020	1.235.570	1.235.570	1.235.570	1.233.767	1.803	1.261.527
			10	03	04	Contributii de asigurari pentru accidente de munca si boli profesionale	57.490	58.430	57.490	57.490	57.490	56.643	847	56.393
			10	03	06	Contributii pentru concedii si indemnizatii	280.740	282.100	280.740	280.740	280.740	278.802	1.938	244.990
			20			TITLUL II BUNURI SI SERVICII	4.092.000	3.874.000	4.092.000	4.080.592	4.045.588	4.045.588		3.917.582
			20	01		Bunuri si servicii	2.964.150	2.944.400	2.964.150	2.959.677	2.943.079	2.943.079		2.959.795
			20	01	01	Furnituri de birou	124.000	121.000	124.000	123.986	123.063	123.063		121.022
			20	01	02	Materiale pentru curatenie	128.850	126.000	128.850	128.796	128.269	128.269		128.269
			20	01	03	Incalzit, iluminat si forta motrica	1.457.400	1.453.500	1.459.400	1.459.398	1.456.192	1.456.192		1.453.467
			20	01	04	Apa, canal si salubritate	159.600	179.000	157.600	157.600	156.401	156.401		156.401
			20	01	05	Carburanti si lubrifianti	45.000	55.000	45.000	44.273	44.056	44.056		41.220
			20	01	06	Piese de schimb	39.000	45.000	39.000	39.000	38.856	38.856		38.856
			20	01	07	Transport	94.300	104.000	94.300	93.465	92.190	92.190		92.191
			20	01	08	Posta, telecomunicatii, radio, tv, internet	117.200	122.000	117.200	117.036	114.696	114.696		114.696
			20	01	09	Materiale si prestari de servicii cu caracter functional	276.800	268.000	276.800	276.174	272.603	272.603		272.178
			20	01	30	Alte bunuri si servicii pentru intretinere si functionare	522.000	470.900	522.000	519.949	516.753	516.753		541.495
			20	02		Reparatii curente	254.300	165.000	254.300	254.298	249.019	249.019		249.019

Capi- tol	Sub- capi- tol	Pa- ra- graf	Gru- pa / Titlu	Ar- ti- col	Ali- ne- at	Denumire indicator	Credite de angajament	Credite bugetare		Angajamente bugetare	Angajamente legale	Plati efectuate	Angajamente legale de platit	Cheltuieli efective
								initiale	definitive					
A						B	1	2	3	4	5	6	7=5-6	8
			20	03		Hrana	243.900	123.600	243.900	243.900	243.900	243.900		209.538
			20	03	01	Hrana pentru oameni	243.900	123.600	243.900	243.900	243.900	243.900		209.538
			20	04		Medicamente si materiale sanitare	30.000	37.000	30.000	30.000	29.937	29.937		29.937
			20	04	01	Medicamente		1.000						
			20	04	02	Materiale sanitare	1.000	3.000	1.000	1.000	999	999		999
			20	04	04	Dezinfectanti	29.000	33.000	29.000	29.000	28.938	28.938		28.938
			20	05		Bunuri de natura obiectelor de inventar	99.100	44.000	99.100	99.099	97.345	97.345		7.318
			20	05	01	Uniforme si echipament	3.000	6.000	3.000	3.000	2.679	2.679		
			20	05	03	Lenjerie si accesorii de pat	3.000	3.000	3.000	3.000	3.000	3.000		
			20	05	30	Alte obiecte de inventar	93.100	35.000	93.100	93.099	91.666	91.666		7.318
			20	06		Deplasari, detasari, transferari	52.000	47.000	52.000	51.319	50.195	50.195		65.728
			20	06	01	Deplasari interne, detasari, transferari	52.000	47.000	52.000	51.319	50.195	50.195		65.728
			20	09		Materiale de laborator		2.000						
			20	11		Carti, publicatii si materiale documentare	2.000	5.500	2.000	1.973	1.173	1.173		1.173
			20	13		Pregatire profesionala	43.570	75.000	43.570	37.530	33.078	33.078		33.078
			20	14		Protectia muncii	34.000	43.000	34.000	33.834	32.811	32.811		32.811
			20	25		Cheltuieli judiciare si extrajudiciare derivate din actiuni in reprezentarea intereselor statului, potrivit dispozitiilor legale		1.000						
			20	30		Alte cheltuieli	368.980	386.500	368.980	368.962	365.051	365.051		329.185
			20	30	01	Reclama si publicitate	300	1.000	300	300	265	265		265
			20	30	30	Alte cheltuieli cu bunuri si servicii	368.680	385.500	368.680	368.662	364.786	364.786		328.920
			55			TITLUL VII ALTE TRANSFERURI	147.000	120.000	147.000	146.480	146.480	146.480		146.480
			55	01		A. Transferuri interne	147.000	120.000	147.000	146.480	146.480	146.480		146.480
			55	01	63	Finantarea invatamantului particular sau confesional acreditat	147.000	120.000	147.000	146.480	146.480	146.480		146.480

Capi- tol	Sub- capi- tol	Pa- ra- graf	Gru- pa / Titlu	Ar- ti- col	Ali- ne- at	Denumire indicator	Credite de angajament	Credite bugetare		Angajamente bugetare	Angajamente legale	Plati efectuate	Angajamente legale de platit	Cheltuieli efective
								initiale	definitive					
A						B	1	2	3	4	5	6	7=5-6	8
			57			TITLUL VIII ASISTENTA SOCIALA	341.000	363.000	341.000	341.000	309.139	309.139		345.063
			57	02		Ajutoare sociale	341.000	363.000	341.000	341.000	309.139	309.139		345.063
			57	02	01	Ajutoare sociale in numerar	280.000	293.000	280.000	280.000	269.289	269.289		269.289
			57	02	02	Ajutoare sociale in natura								39.774
			57	02	03	Tichete de cresa si tichete sociale pentru gradinita	61.000	70.000	61.000	61.000	39.850	39.850		36.000
			59			TITLUL XI ALTE CHELTUIELI	567.000	577.000	567.000	559.658	475.256	475.256		973.675
			59	01		Burse	567.000	577.000	567.000	559.658	475.256	475.256		940.647
			59	11		Asociatii si fundatii								33.028
			70			CHELTUIELI DE CAPITAL	1.615.500	1.605.500	1.615.500	669.521	669.071	669.071		50.716
			71			TITLUL XIII ACTIVE NEFINANCIARE	1.615.500	1.605.500	1.615.500	669.521	669.071	669.071		50.716
			71	01		Active fixe	1.043.500	1.033.500	1.043.500	98.370	97.920	97.920		50.716
			71	01	01	Constructii	989.500	989.500	989.500	60.500	60.050	60.050		
			71	01	02	Masini, echipamente si mijloace de transport	18.000	18.000	18.000	18.000	18.000	18.000		7.156
			71	01	03	Mobilier, aparatura birotica si alte active corporale	20.000	20.000	20.000	19.870	19.870	19.870		32.273
			71	01	30	Alte active fixe (inclusiv reparatii capitale)	16.000	6.000	16.000					11.287
			71	03		Reparatii capitale aferente activelor fixe	572.000	572.000	572.000	571.151	571.151	571.151		
			84			PLATI EFECTUATE IN ANII PRECEDENTI SI RECUPERATE IN ANUL CURENT				-2.420	-2.420	-2.420		
			85			Titlul XIX PLATI EFECTUATE IN ANII PRECEDENTI SI RECUPERATE IN ANUL CURENT				-2.420	-2.420	-2.420		
			85	01		Plati efectuate in anii precedenti si recuperate in anul curent				-2.420	-2.420	-2.420		

Capi- tol	Sub- capi- tol	Pa- ra- graf	Gru- pa / Titlu	Ar- ti- col	Ali- ne- at	Denumire indicator	Credite de angajament	Credite bugetare		Angajamente bugetare	Angajamente legale	Plati efectuate	Angajamente legale de platit	Cheltuieli efective
								initiale	definitive					
A						B	1	2	3	4	5	6	7=5-6	8
			85	01	01	Plati efectuate in anii precedenti si recuperate in anul curent (SF)				-2.420	-2.420	-2.420		
6602						SANATATE	8.555.000	1.055.000	8.555.000	8.246.291	8.221.111	8.206.547	14.564	8.210.578
				01		CHELTUIELI CURENTE	8.555.000	1.055.000	8.555.000	8.246.291	8.221.111	8.206.547	14.564	8.210.578
				10		TITLUL I CHELTUIELI DE PERSONAL	268.000	268.000	268.000	268.000	268.000	253.436	14.564	255.491
				10	01	Cheltuieli salariale in bani	219.500	220.000	219.500	219.500	219.500	207.711	11.789	208.445
				10	01	01 Salarii de baza	203.500	203.000	203.500	203.500	203.500	202.962	538	203.562
				10	01	05 Sporuri pentru conditii de munca	5.000	6.000	5.000	5.000	5.000	4.749	251	4.883
				10	01	30 Alte drepturi salariale in bani	11.000	11.000	11.000	11.000	11.000		11.000	
				10	03	Contributii	48.500	48.000	48.500	48.500	48.500	45.725	2.775	47.046
				10	03	01 Contributii de asigurari sociale de stat	33.000	33.000	33.000	33.000	33.000	32.659	341	33.114
				10	03	02 Contributii de asigurari de somaj	1.500	1.000	1.500	1.500	1.500	1.034	466	1.048
				10	03	03 Contributii de asigurari sociale de sanatate	11.000	11.000	11.000	11.000	11.000	10.766	234	10.916
				10	03	04 Contributii de asigurari pentru accidente de munca si boli profesionale	1.000	1.000	1.000	1.000	1.000	328	672	332
				10	03	06 Contributii pentru concedii si indemnizatii	2.000	2.000	2.000	2.000	2.000	938	1.062	1.636
				20		TITLUL II BUNURI SI SERVICII	46.000	46.000	46.000	46.000	20.820	20.820		22.796
				20	01	Bunuri si servicii	35.500	35.500	35.500	35.500	19.022	19.022		19.144
				20	01	01 Furnituri de birou	3.000	3.000	3.000	3.000	662	662		662
				20	01	02 Materiale pentru curatenie	2.500	2.500	2.500	2.500	2.411	2.411		2.411
				20	01	09 Materiale si prestari de servicii cu caracter functional	30.000	30.000	30.000	30.000	15.949	15.949		16.071
				20	04	Medicamente si materiale sanitare	5.000	5.000	5.000	5.000	1.478	1.478		3.332
				20	04	01 Medicamente	2.500	2.500	2.500	2.500				1.854
				20	04	02 Materiale sanitare	2.500	2.500	2.500	2.500	1.478	1.478		1.478

Capi- tol	Sub- capi- tol	Pa- ra- graf	Gru- pa / Titlu	Ar- ti- col	Ali- ne- at	Denumire indicator	Credite de angajament	Credite bugetare		Angajamente bugetare	Angajamente legale	Plati efectuate	Angajamente legale de platit	Cheltuieli efective
								initiale	definitive					
A						B	1	2	3	4	5	6	7=5-6	8
			20	05		Bunuri de natura obiectelor de inventar	1.000	1.000	1.000	1.000				
			20	05	01	Uniforme si echipament	1.000	1.000	1.000	1.000				
			20	06		Deplasari, detasari, transferari	1.000	1.000	1.000	1.000	68	68		68
			20	06	01	Deplasari interne, detasari, transferari	1.000	1.000	1.000	1.000	68	68		68
			20	14		Protectia muncii	1.000	1.000	1.000	1.000	252	252		252
			20	30		Alte cheltuieli	2.500	2.500	2.500	2.500				
			20	30	30	Alte cheltuieli cu bunuri si servicii	2.500	2.500	2.500	2.500				
			51			TITLUL VI TRANSFERURI INTRE UNITATI ALE ADMINISTRATIEI PUBLICE	8.215.000	715.000	8.215.000	7.906.593	7.906.593	7.906.593		7.906.593
			51	01		Transferuri curente	15.000	15.000	15.000	12.689	12.689	12.689		12.689
			51	01	03	Actiuni de sanatate	15.000	15.000	15.000	12.689	12.689	12.689		12.689
			51	02		Transferuri de capital	8.200.000	700.000	8.200.000	7.893.904	7.893.904	7.893.904		7.893.904
			51	02	28	Transferuri din bugetele locale pentru finantarea cheltuielilor de capital din domeniul sanatatii	8.200.000	700.000	8.200.000	7.893.904	7.893.904	7.893.904		7.893.904
			59			TITLUL XI ALTE CHELTUIELI	26.000	26.000	26.000	25.698	25.698	25.698		25.698
			59	11		Asociatii si fundatii	26.000	26.000	26.000	25.698	25.698	25.698		25.698
6702						CULTURA, RECREERE SI RELIGIE	2.157.000	2.005.000	2.157.000	1.750.574	1.750.574	1.689.815	60.759	1.807.276
			01			CHELTUIELI CURENTE	2.157.000	2.005.000	2.157.000	1.824.745	1.824.745	1.763.986	60.759	1.807.276
			10			TITLUL I CHELTUIELI DE PERSONAL	196.000	221.000	196.000	196.000	196.000	135.241	60.759	133.016
			10	01		Cheltuieli salariale in bani	155.000	180.000	155.000	155.000	155.000	110.811	44.189	108.127
			10	01	01	Salarii de baza	142.000	167.000	142.000	142.000	142.000	110.811	31.189	108.127
			10	01	05	Sporuri pentru conditii de munca	5.000	5.000	5.000	5.000	5.000		5.000	
			10	01	30	Alte drepturi salariale in bani	8.000	8.000	8.000	8.000	8.000		8.000	
			10	03		Contributii	41.000	41.000	41.000	41.000	41.000	24.430	16.570	24.889
			10	03	01	Contributii de asigurari sociale de stat	28.000	28.000	28.000	28.000	28.000	17.602	10.398	17.640
			10	03	02	Contributii de asigurari de somaj	1.100	1.100	1.100	1.100	1.100	533	567	535

Capi- tol	Sub- capi- tol	Pa- ra- graf	Gru- pa / Tifu	Ar- ti- col	Ali- ne- at	Denumire indicator	Credite de angajament	Credite bugetare		Angajamente bugetare	Angajamente legale	Plati efectuate	Angajamente legale de platit	Cheltuieli efective
								initiale	definitive					
A						B	1	2	3	4	5	6	7=5-6	8
			10	03	03	Contributii de asigurari sociale de sanatate	9.500	9.500	9.500	9.500	9.500	5.538	3.962	5.552
			10	03	04	Contributii de asigurari pentru accidente de munca si boli profesionale	900	900	900	900	900	174	726	173
			10	03	06	Contributii pentru concedii si indemnizatii	1.500	1.500	1.500	1.500	1.500	583	917	989
			20			TITLUL II BUNURI SI SERVICII	854.000	854.000	854.000	592.201	592.201	592.201		637.716
			20	01		Bunuri si servicii	76.100	76.100	75.100	43.645	43.645	43.645		43.559
			20	01	01	Furnituri de birou	600	600	600	119	119	119		119
			20	01	03	Incalzit, iluminat si forta motrica	67.000	70.000	66.000	39.117	39.117	39.117		39.117
			20	01	04	Apa, canal si salubritate	2.700	2.700	2.700	1.953	1.953	1.953		1.953
			20	01	08	Posta, telecomunicatii, radio, tv, internet	5.300	2.300	5.300	2.070	2.070	2.070		1.984
			20	01	09	Materiale si prestari de servicii cu caracter functional	500	500	500	386	386	386		386
			20	06		Deplasari, detasari, transferari	100	100	100					
			20	06	01	Deplasari interne, detasari, transferari	100	100	100					
			20	11		Carti, publicatii si materiale documentare	5.000	5.000	5.000	4.476	4.476	4.476		1.514
			20	13		Pregatire profesionala	400	400	400	198	198	198		
			20	14		Protectia muncii	800	800	800	198	198	198		396
			20	30		Alte cheltuieli	771.600	771.600	772.600	543.684	543.684	543.684		592.247
			20	30	03	Prime de asigurare non-viata	500	500	500					
			20	30	30	Alte cheltuieli cu bunuri si servicii	771.100	771.100	772.100	543.684	543.684	543.684		592.247
			40			TITLUL IV SUBVENTII	627.000	450.000	627.000	579.662	579.662	579.662		579.662
			40	30		Alte subventii	627.000	450.000	627.000	579.662	579.662	579.662		579.662
			59			TITLUL XI ALTE CHELTUIELI	480.000	480.000	480.000	456.882	456.882	456.882		456.882
			59	11		Asociatii si fundatii	30.000	30.000	30.000	27.450	27.450	27.450		27.450

Capi- tol	Sub- capi- tol	Pa- ra- graf	Gru- pa / Titlu	Ar- ti- col	Ali- ne- at	Denumire indicator	Credite de angajament	Credite bugetare		Angajamente bugetare	Angajamente legale	Plati efectuate	Angajamente legale de platit	Cheltuieli efective
								initiale	definitive					
A						B	1	2	3	4	5	6	7=5-6	8
			59	12		Sustinerea cultelor	400.000	400.000	400.000	400.000	400.000	400.000		400.000
			59	22		Actiuni cu caracter stiintific si social-cultural	50.000	50.000	50.000	29.432	29.432	29.432		29.432
			79			OPERATIUNI FINANCIARE				-74.171	-74.171	-74.171		
			81			TITLUL XVII RAMBURSARI DE CREDITE				-74.171	-74.171	-74.171		
			81	02		Rambursari de credite interne				-74.171	-74.171	-74.171		
			81	02	05	Rambursari de credite aferente datoriei publice interne locale				-74.171	-74.171	-74.171		
6802						ASIGURARI SI ASISTENTA SOCIALA	10.775.000	10.875.000	10.775.000	10.432.278	10.243.428	10.027.000	216.428	10.120.411
			01			CHELTUIELI CURENTE	10.750.000	10.850.000	10.750.000	10.414.800	10.239.121	10.022.693	216.428	10.117.918
			10			TITLUL I CHELTUIELI DE PERSONAL	4.199.500	4.989.500	4.199.500	4.199.500	4.199.500	4.022.475	177.025	4.139.123
			10	01		Cheltuieli salariale in bani	3.406.500	4.106.500	3.406.500	3.406.500	3.406.500	3.312.429	94.071	3.388.576
			10	01	01	Salarii de baza	3.140.000	3.840.000	3.140.000	3.140.000	3.140.000	3.177.270	-37.270	3.256.889
			10	01	05	Sporuri pentru conditii de munca	70.000	70.000	70.000	70.000	70.000	28.961	41.039	25.426
			10	01	12	Indemnizatii platite unor persoane din afara unitatii	139.000	139.000	139.000	139.000	139.000	105.181	33.819	105.181
			10	01	13	Indemnizatii de delegare	500	500	500	500	500		500	
			10	01	30	Alte drepturi salariale in bani	57.000	57.000	57.000	57.000	57.000	1.017	55.983	1.080
			10	03		Contributii	793.000	883.000	793.000	793.000	793.000	710.046	82.954	750.547
			10	03	01	Contributii de asigurari sociale de stat	529.000	619.000	529.000	529.000	529.000	504.536	24.464	518.598
			10	03	02	Contributii de asigurari de somaj	20.000	20.000	20.000	20.000	20.000	15.733	4.267	16.169
			10	03	03	Contributii de asigurari sociale de sanatate	203.500	203.500	203.500	203.500	203.500	165.974	37.526	170.591
			10	03	04	Contributii de asigurari pentru accidente de munca si boli profesionale	6.500	6.500	6.500	6.500	6.500	5.083	1.417	5.225
			10	03	06	Contributii pentru concedii si indemnizatii	34.000	34.000	34.000	34.000	34.000	18.720	15.280	39.964

Capi- tol	Sub- capi- tol	Pa- ra- graf	Gru- pa / Titlu	Ar- ti- col	Ali- ne- at	Denumire indicator	Credite de angajament	Credite bugetare		Angajamente bugetare	Angajamente legale	Plati efectuate	Angajamente legale de platit	Cheltuieli efective
								initiale	definitive					
A						B	1	2	3	4	5	6	7=5-6	8
			20			TITLUL II BUNURI SI SERVICII	879.000	879.000	879.000	564.000	657.227	657.227		631.594
			20	01		Bunuri si servicii	389.000	389.000	389.000	389.000	301.692	301.692		300.072
			20	01	01	Furnituri de birou	10.000	10.000	10.000	10.000	3.397	3.397		3.397
			20	01	02	Materiale pentru curatenie	5.000	5.000	5.000	5.000	1.948	1.948		1.948
			20	01	03	Incalzit, iluminat si forta motrica	25.000	25.000	25.000	25.000	18.729	18.729		19.083
			20	01	04	Apa, canal si salubritate	4.000	4.000	4.000	4.000	2.880	2.880		2.880
			20	01	07	Transport	300.000	300.000	300.000	300.000	249.446	249.446		249.446
			20	01	08	Posta, telecomunicatii, radio, tv, internet	15.000	15.000	15.000	15.000	11.464	11.464		9.490
			20	01	09	Materiale si prestari de servicii cu caracter functional	30.000	30.000	30.000	30.000	13.828	13.828		13.828
			20	02		Reparatii curente	23.000	23.000	23.000	23.000	223	223		223
			20	03		Hrana	350.000	350.000	350.000	35.000	261.334	261.334		265.575
			20	03	01	Hrana pentru oameni	350.000	350.000	350.000	35.000	261.334	261.334		265.575
			20	05		Bunuri de natura obiectelor de inventar	30.000	30.000	30.000	30.000	28.254	28.254		
			20	05	30	Alte obiecte de inventar	30.000	30.000	30.000	30.000	28.254	28.254		
			20	06		Deplasari, detasari, transferari	3.000	3.000	3.000	3.000	1.228	1.228		1.228
			20	06	01	Deplasari interne, detasari, transferari	2.000	2.000	2.000	2.000	1.228	1.228		1.228
			20	06	02	Deplasari in strainatate	1.000	1.000	1.000	1.000				
			20	11		Carti, publicatii si materiale documentare	2.000	2.000	2.000	2.000	1.670	1.670		1.670
			20	12		Consultanta si expertiza	1.000	1.000	1.000	1.000				
			20	13		Pregatire profesionala	10.000	10.000	10.000	10.000	7.464	7.464		7.464
			20	14		Protectia muncii	11.000	11.000	11.000	11.000	10.386	10.386		10.386
			20	30		Alte cheltuieli	60.000	60.000	60.000	60.000	44.976	44.976		44.976
			20	30	30	Alte cheltuieli cu bunuri si servicii	60.000	60.000	60.000	60.000	44.976	44.976		44.976
			57			TITLUL VIII ASISTENTA SOCIALA	5.417.600	4.727.600	5.417.600	5.417.600	5.187.186	5.147.783	39.403	5.151.993
			57	02		Ajutoare sociale	5.417.600	4.727.600	5.417.600	5.417.600	5.187.186	5.147.783	39.403	5.151.993

Capi- tol	Sub- capi- tol	Pa- ra- graf	Gru- pa / Titlu	Ar- ti- col	Ali- ne- at	Denumire indicator	Credite de angajament	Credite bugetare		Angajamente bugetare	Angajamente legale	Plati efectuate	Angajamente legale de platit	Cheltuieli efective
								initiale	definitive					
A						B	1	2	3	4	5	6	7=5-6	8
			57	02	01	Ajutoare sociale in numerar	5.117.600	4.427.600	5.117.600	5.117.600	4.958.986	4.919.583	39.403	4.919.583
			57	02	04	Tichete cadou acordate pentru cheltuieli sociale	300.000	300.000	300.000	300.000	228.200	228.200		232.410
			59			TITLUL XI ALTE CHELTUIELI	253.900	253.900	253.900	233.700	195.208	195.208		195.208
			59	11		Asociatii si fundatii	253.900	253.900	253.900	233.700	195.208	195.208		195.208
			70			CHELTUIELI DE CAPITAL	25.000	25.000	25.000	25.000	11.829	11.829		2.493
			71			TITLUL XIII ACTIVE NEFINANCIARE	25.000	25.000	25.000	25.000	11.829	11.829		2.493
			71	01		Active fixe	25.000	25.000	25.000	25.000	11.829	11.829		2.493
			71	01	03	Mobilier, aparatura birotica si alte active corporale								378
			71	01	30	Alte active fixe (inclusiv reparatii capitale)	25.000	25.000	25.000	25.000	11.829	11.829		2.115
			84			PLATI EFECTUATE IN ANII PRECEDENTI SI RECUPERATE IN ANUL CURENT				-7.522	-7.522	-7.522		
			85			Titlul XIX PLATI EFECTUATE IN ANII PRECEDENTI SI RECUPERATE IN ANUL CURENT				-7.522	-7.522	-7.522		
			85	01		Plati efectuate in anii precedenti si recuperate in anul curent				-7.522	-7.522	-7.522		
			85	01	01	Plati efectuate in anii precedenti si recuperate in anul curent (SF)				-7.522	-7.522	-7.522		
7000	02					Partea IV-a SERVICII SI DEZVOLTARE PUBLICA, LOCUINTE, MEDIU SI APE	15.005.600	14.369.500	15.005.600	14.920.210	14.698.413	14.283.591	414.822	14.357.108
7002						LOCUINTE, SERVICII SI DEZVOLTARE PUBLICA	10.823.100	10.623.500	10.823.100	10.750.538	10.556.663	10.171.881	384.782	10.266.249
			01			CHELTUIELI CURENTE	6.898.500	6.848.000	6.898.500	6.898.500	6.707.649	6.623.012	84.637	7.071.708
			10			TITLUL I CHELTUIELI DE PERSONAL	2.940.500	3.136.500	2.940.500	2.940.500	2.940.500	2.913.659	26.841	3.009.106
			10	01		Cheltuieli salariale in bani	2.386.500	2.583.500	2.386.500	2.386.500	2.386.500	2.377.862	8.638	2.440.648
			10	01	01	Salarii de baza	2.323.000	2.318.000	2.323.000	2.323.000	2.323.000	2.319.777	3.223	2.387.001

Capi- tol	Sub- capi- tol	Pa- ra- graf	Gru- pa / Titlu	Ar- ti- col	Ali- ne- at	Denumire indicator	Credite de angajament	Credite bugetare		Angajamente bugetare	Angajamente legale	Plati efectuate	Angajamente legale de platit	Cheltuieli efective
								initiale	definitive					
A						B	1	2	3	4	5	6	7=5-6	8
			10	01	05	Sporuri pentru conditii de munca	41.000	90.000	41.000	41.000	41.000	40.383	617	35.717
			10	01	06	Alte sporuri	16.000	36.000	16.000	16.000	16.000	13.587	2.413	13.771
			10	01	13	Indemnizatii de delegare	3.500	3.500	3.500	3.500	3.500	2.193	1.307	2.193
			10	01	30	Alte drepturi salariale in bani	3.000	136.000	3.000	3.000	3.000	1.922	1.078	1.966
			10	03		Contributii	554.000	553.000	554.000	554.000	554.000	535.797	18.203	568.458
			10	03	01	Contributii de asigurari sociale de stat	377.000	387.000	377.000	377.000	377.000	374.732	2.268	391.197
			10	03	02	Contributii de asigurari de somaj	13.000	13.000	13.000	13.000	13.000	11.114	1.886	11.475
			10	03	03	Contributii de asigurari sociale de sanatate	124.000	128.000	124.000	124.000	124.000	122.916	1.084	126.780
			10	03	04	Contributii de asigurari pentru accidente de munca si boli profesionale	4.000	4.000	4.000	4.000	4.000	3.565	435	3.674
			10	03	06	Contributii pentru concedii si indemnizatii	36.000	21.000	36.000	36.000	36.000	23.470	12.530	35.332
			20			TITLUL II BUNURI SI SERVICII	3.937.500	3.611.500	3.937.500	3.937.500	3.758.681	3.700.885	57.796	4.062.602
			20	01		Bunuri si servicii	3.022.500	2.826.500	3.022.500	3.022.500	2.938.777	2.883.418	55.359	2.963.717
			20	01	01	Furnituri de birou	11.500	11.500	11.500	11.500	9.785	9.785		7.041
			20	01	02	Materiale pentru curatenie	13.000	13.000	13.000	13.000	13.000	8.905	4.095	1.830
			20	01	03	Incalzit, iluminat si forta motrica	15.000	30.000	15.000	15.000	11.031	9.759	1.272	11.031
			20	01	04	Apa, canal si salubritate	55.000	50.000	55.000	55.000	51.064	51.064		51.064
			20	01	05	Carburanti si lubrifianti	550.000	450.000	550.000	550.000	535.678	534.423	1.255	544.469
			20	01	06	Piese de schimb		50.000						
			20	01	08	Posta, telecomunicatii, radio, tv, internet	22.000	22.000	22.000	22.000	21.772	20.791	981	21.772
			20	01	09	Materiale si prestari de servicii cu caracter functional	1.825.000	1.800.000	1.825.000	1.825.000	1.790.194	1.742.438	47.756	1.859.304
			20	01	30	Alte bunuri si servicii pentru intretinere si functionare	531.000	400.000	531.000	531.000	506.253	506.253		467.206

Capi- tol	Sub- capi- tol	Pa- ra- graf	Gru- pa / Tifu	Ar- ti- col	Ali- ne- at	Denumire indicator	Credite de angajament	Credite bugetare		Angajamente bugetare	Angajamente legale	Plati efectuate	Angajamente legale de platit	Cheltuieli efective
								initiale	definitive					
A						B	1	2	3	4	5	6	7=5-6	8
			20	02		Reparatii curente	483.000	300.000	483.000	483.000	482.707	482.707		482.707
			20	05		Bunuri de natura obiectelor de inventar	20.000	20.000	20.000	20.000	15.878	14.427	1.451	309.787
			20	05	30	Alte obiecte de inventar	20.000	20.000	20.000	20.000	15.878	14.427	1.451	309.787
			20	06		Deplasari, detasari, transferari	15.000	25.000	15.000	15.000	10.366	10.130	236	10.130
			20	06	01	Deplasari interne, detasari, transferari	15.000	15.000	15.000	15.000	10.366	10.130	236	10.130
			20	06	02	Deplasari in strainatate		10.000						
			20	11		Carti, publicatii si materiale documentare	7.000	10.000	7.000	7.000	5.712	5.712		5.712
			20	12		Consultanta si expertiza	30.000	30.000	30.000	30.000	6.200	6.200		6.200
			20	13		Pregatire profesionala	10.000	10.000	10.000	10.000	7.050	6.300	750	6.300
			20	14		Protectia muncii	60.000	40.000	60.000	60.000	37.182	37.182		24.228
			20	16		Studii si cercetari	10.000	10.000	10.000	10.000				
			20	25		Cheltuieli judiciare si extrajudiciare derivate din actiuni in reprezentarea intereselor statului, potrivit dispozitiilor legale	130.000	130.000	130.000	130.000	129.056	129.056		129.056
			20	30		Alte cheltuieli	150.000	210.000	150.000	150.000	125.753	125.753		124.765
			20	30	04	Chirii	10.000	10.000	10.000	10.000	9.115	9.115		9.115
			20	30	30	Alte cheltuieli cu bunuri si servicii	140.000	200.000	140.000	140.000	116.638	116.638		115.650
			51			TITLUL VI TRANSFERURI INTRE UNITATI ALE ADMINISTRATIEI PUBLICE	20.500	100.000	20.500	20.500	8.468	8.468		
			51	02		Transferuri de capital	20.500	100.000	20.500	20.500	8.468	8.468		
			51	02	29	Alte transferuri de capital catre instituti publice	20.500	100.000	20.500	20.500	8.468	8.468		
			70			CHELTUIELI DE CAPITAL	2.320.600	2.171.500	2.320.600	2.249.543	2.246.519	1.946.374	300.145	3.194.541
			71			TITLUL XIII ACTIVE NEFINANCIARE	2.320.600	2.171.500	2.320.600	2.249.543	2.246.519	1.946.374	300.145	3.194.541
			71	01		Active fixe	1.661.600	1.188.500	1.661.600	1.590.543	1.587.519	1.291.362	296.157	2.537.269
			71	01	01	Constructii	1.061.200	1.061.200	1.061.200	990.143	990.143	835.987	154.156	1.941.155

Capi- tol	Sub- capi- tol	Pa- ra- graf	Gru- pa / Titlu	Ar- ti- col	Ali- ne- at	Denumire indicator	Credite de angajament	Credite bugetare		Angajamente bugetare	Angajamente legale	Plati efectuate	Angajamente legale de platit	Cheltuieli efective
								initiale	definitive					
A						B	1	2	3	4	5	6	7=5-6	8
			71	01	02	Masini, echipamente si mijloace de transport	9.000	9.000	9.000	9.000	9.000	8.297	703	358.166
			71	01	30	Alte active fixe (inclusiv reparatii capitale)	591.400	118.300	591.400	591.400	588.376	447.078	141.298	237.948
			71	03		Reparatii capitale aferente activelor fixe	659.000	983.000	659.000	659.000	659.000	655.012	3.988	657.272
			79			OPERATIUNI FINANCIARE	1.604.000	1.604.000	1.604.000	1.603.383	1.603.383	1.603.383		
			81			TITLUL XVII RAMBURSARI DE CREDITE	1.604.000	1.604.000	1.604.000	1.603.383	1.603.383	1.603.383		
			81	02		Rambursari de credite interne	1.604.000	1.604.000	1.604.000	1.603.383	1.603.383	1.603.383		
			81	02	05	Rambursari de credite aferente datoriei publice interne locale	1.604.000	1.604.000	1.604.000	1.603.383	1.603.383	1.603.383		
			84			PLATI EFECTUATE IN ANII PRECEDENTI SI RECUPERATE IN ANUL CURENT				-888	-888	-888		
			85			Titlul XIX PLATI EFECTUATE IN ANII PRECEDENTI SI RECUPERATE IN ANUL CURENT				-888	-888	-888		
			85	01		Plati efectuate in anii precedenti si recuperate in anul curent				-888	-888	-888		
			85	01	01	Plati efectuate in anii precedenti si recuperate in anul curent (SF)				-888	-888	-888		
7402						PROTECTIA MEDIULUI	4.182.500	3.746.000	4.182.500	4.169.672	4.141.750	4.111.710	30.040	4.090.859
			01			CHELTUIELI CURENTE	4.182.500	3.746.000	4.182.500	4.169.672	4.141.750	4.111.710	30.040	4.090.859
			10			TITLUL I CHELTUIELI DE PERSONAL	695.000	675.000	695.000	695.000	695.000	664.960	30.040	690.374
			10	01		Cheltuieli salariale in bani	564.000	557.000	564.000	564.000	564.000	539.857	24.143	558.829
			10	01	01	Salarii de baza	544.000	491.000	544.000	544.000	544.000	520.247	23.753	540.822
			10	01	05	Sporuri pentru conditii de munca		4.000						
			10	01	06	Alte sporuri	20.000	24.000	20.000	20.000	20.000	19.610	390	18.007
			10	01	13	Indemnizatii de delegare		1.000						

Capi- tol	Sub- capi- tol	Pa- ra- graf	Gru- pa / Titlu	Ar- ti- col	Ali- ne- at	Denumire indicator	Credite de angajament	Credite bugetare		Angajamente bugetare	Angajamente legale	Plati efectuate	Angajamente legale de platit	Cheltuieli efective
								initiale	definitive					
A						B	1	2	3	4	5	6	7=5-6	8
						la Fondul IID	236.500		236.500	236.472	236.472	236.472		236.472
8000	02					Partea V-a ACTIUNI ECONOMICE	7.712.600	6.412.000	7.712.600	7.620.414	6.636.511	6.612.487	24.024	3.588.740
						ACTIUNI GENERALE ECONOMICE, SI DE MUNCA	905.000	950.000	905.000	900.000	325.634	325.634		325.634
		01				CHELTUIELI CURENTE	905.000	950.000	905.000	900.000	325.634	325.634		325.634
		20				TITLUL II BUNURI SI SERVICII	905.000	950.000	905.000	900.000	325.634	325.634		325.634
		20	01			Bunuri si servicii	5.000	50.000	5.000					
		20	01	09		Materiale si prestari de servicii cu caracter functional	5.000	50.000	5.000					
		20	02			Reparatii curente	900.000	900.000	900.000	900.000	325.634	325.634		325.634
8102						COMBUSTIBILI SI ENERGIE	540.000	500.000	540.000	540.000	524.756	524.756		524.756
		01				CHELTUIELI CURENTE	540.000	500.000	540.000	540.000	524.756	524.756		524.756
		40				TITLUL IV SUBVENTII	540.000	500.000	540.000	540.000	524.756	524.756		524.756
		40	03			Subventii pentru acoperirea diferentelor de pret si tarif	540.000	500.000	540.000	540.000	524.756	524.756		524.756
8402						TRANSPORTURI	5.512.600	4.189.000	5.512.600	5.512.540	5.118.247	5.118.247		2.123.725
		01				CHELTUIELI CURENTE	2.030.000	1.990.000	2.030.000	2.030.000	2.009.955	2.009.955		2.008.191
		20				TITLUL II BUNURI SI SERVICII	2.030.000	1.990.000	2.030.000	2.030.000	2.009.955	2.009.955		2.008.191
		20	01			Bunuri si servicii	1.990.000	1.950.000	1.990.000	1.990.000	1.985.273	1.985.273		1.983.509
		20	01	09		Materiale si prestari de servicii cu caracter functional	1.990.000	1.950.000	1.990.000	1.990.000	1.985.273	1.985.273		1.983.509
		20	02			Reparatii curente	30.000	30.000	30.000	30.000	18.966	18.966		18.966
		20	25			Cheltuieli judiciare si extrajudiciare derivate din actiuni in reprezentarea intereselor statului, potrivit dispozitiilor legale	10.000	10.000	10.000	10.000	5.716	5.716		5.716
		70				CHELTUIELI DE CAPITAL	2.452.600	1.169.000	2.452.600	2.452.600	2.078.352	2.078.352		115.534
		71				TITLUL XIII ACTIVE NEFINANCIARE	2.452.600	1.169.000	2.452.600	2.452.600	2.078.352	2.078.352		115.534

Capi- tol	Sub- capi- tol	Pa- ra- graf	Gru- pa / Titlu	Ar- ti- col	Ali- ne- at	Denumire indicator	Credite de angajament	Credite bugetare		Angajamente bugetare	Angajamente legale	Plati efectuate	Angajamente legale de platit	Cheltuieli efective
								initiale	definitive					
A						B	1	2	3	4	5	6	7=5-6	8
			71	01		Active fixe	332.000	209.000	332.000	332.000	314.472	314.472		115.534
			71	01	30	Alte active fixe (inclusiv reparatii capitale)	332.000	209.000	332.000	332.000	314.472	314.472		115.534
			71	03		Reparatii capitale aferente activelor fixe	2.120.600	960.000	2.120.600	2.120.600	1.763.880	1.763.880		
			79			OPERATIUNI FINANCIARE	1.030.000	1.030.000	1.030.000	1.029.940	1.029.940	1.029.940		
			81			TITLUL XVII RAMBURSARI DE CREDITE	1.030.000	1.030.000	1.030.000	1.029.940	1.029.940	1.029.940		
			81	02		Rambursari de credite interne	1.030.000	1.030.000	1.030.000	1.029.940	1.029.940	1.029.940		
			81	02	05	Rambursari de credite aferente datoriei publice interne locale	1.030.000	1.030.000	1.030.000	1.029.940	1.029.940	1.029.940		
8702						ALTE ACTIUNI ECONOMICE	755.000	773.000	755.000	667.874	667.874	643.850	24.024	614.625
			01			CHELTUIELI CURENTE	755.000	755.000	755.000	667.874	667.874	643.850	24.024	614.625
			10			TITLUL I CHELTUIELI DE PERSONAL	167.000	170.500	167.000	167.000	167.000	142.976	24.024	144.476
			10	01		Cheltuieli salariale in bani	144.500	148.500	144.500	144.500	144.500	125.444	19.056	126.532
			10	01	01	Salarii de baza	84.500	85.000	84.500	84.500	84.500	76.360	8.140	76.852
			10	01	05	Sporuri pentru conditii de munca	4.500	8.000	4.500	4.500	4.500		4.500	
			10	01	12	Indemnizatii platite unor persoane din afara unitatii	50.000	50.000	50.000	50.000	50.000	48.965	1.035	49.595
			10	01	13	Indemnizatii de delegare	500	500	500	500	500	119	381	85
			10	01	30	Alte drepturi salariale in bani	5.000	5.000	5.000	5.000	5.000		5.000	
			10	03		Contributii	22.500	22.000	22.500	22.500	22.500	17.532	4.968	17.944
			10	03	01	Contributii de asigurari sociale de stat	15.000	15.000	15.000	15.000	15.000	12.204	2.796	12.293
			10	03	02	Contributii de asigurari de somaj	500	500	500	500	500	179	321	193
			10	03	03	Contributii de asigurari sociale de sanatate	5.000	5.000	5.000	5.000	5.000	3.964	1.036	3.994
			10	03	04	Contributii de asigurari pentru accidente de munca si boli profesionale	500	500	500	500	500	116	384	117

Capi- tol	Sub- capi- tol	Pa- ra- graf	Gru- pa / Titlu	Ar- ti- col	Ali- ne- at	Denumire indicator	Credite de angajament	Credite bugetare		Angajamente bugetare	Angajamente legale	Plati efectuate	Angajamente legale de platit	Cheltuieli efective
								initiale	definitive					
A						B	1	2	3	4	5	6	7=5-6	8
			10	03	06	Contributii pentru concedii si indemnizatii	1.500	1.000	1.500	1.500	1.500	1.069	431	1.347
			20			TITLUL II BUNURI SI SERVICII	189.000	185.500	189.000	141.859	141.859	141.859		111.134
			20	01		Bunuri si servicii	65.000	55.000	65.000	39.333	39.333	39.333		39.419
			20	01	03	Incalzit, iluminat si forta motrica	27.000	27.000	27.000	16.386	16.386	16.386		16.386
			20	01	04	Apa, canal si salubritate	500	500	500	128	128	128		128
			20	01	08	Posta, telecomunicatii, radio, tv, internet	2.000	2.000	2.000	1.192	1.192	1.192		1.278
			20	01	09	Materiale si prestari de servicii cu caracter functional	9.500	9.500	9.500	7.296	7.296	7.296		7.296
			20	01	30	Alte bunuri si servicii pentru intretinere si functionare	26.000	16.000	26.000	14.331	14.331	14.331		14.331
			20	02		Reparatii curente		10.000						
			20	03		Hrana	49.000	40.000	49.000	48.965	48.965	48.965		53.760
			20	03	01	Hrana pentru oameni	49.000	40.000	49.000	48.965	48.965	48.965		53.760
			20	04		Medicamente si materiale sanitare	2.000	2.000	2.000					883
			20	04	01	Medicamente	1.000	1.000	1.000					
			20	04	02	Materiale sanitare	1.000	1.000	1.000					883
			20	05		Bunuri de natura obiectelor de inventar	48.500	48.500	48.500	35.940	35.940	35.940		
			20	05	01	Uniforme si echipament	42.000	42.000	42.000	35.809	35.809	35.809		
			20	05	30	Alte obiecte de inventar	6.500	6.500	6.500	131	131	131		
			20	13		Pregatire profesionala	10.000	10.000	10.000	7.090	7.090	7.090		7.090
			20	30		Alte cheltuieli	14.500	20.000	14.500	10.531	10.531	10.531		9.982
			20	30	03	Prime de asigurare non-viata	2.500	2.500	2.500	2.185	2.185	2.185		2.185
			20	30	30	Alte cheltuieli cu bunuri si servicii	12.000	17.500	12.000	8.346	8.346	8.346		7.797
			59			TITLUL XI ALTE CHELTUIELI	399.000	399.000	399.000	359.015	359.015	359.015		359.015
			59	11		Asociatii si fundatii	399.000	399.000	399.000	359.015	359.015	359.015		359.015
			70			CHELTUIELI DE CAPITAL		18.000						

Capi- tol	Sub- capi- tol	Pa- ra- graf	Gru- pa / Titlu	Ar- ti- col	Ali- ne- at	Denumire indicator	Credite de angajament	Credite bugetare		Angajamente bugetare	Angajamente legale	Plati efectuate	Angajamente legale de platit	Cheltuieli efective
								initiale	definitive					
A						B	1	2	3	4	5	6	7=5-6	8
			71			TITLUL XIII ACTIVE NEFINANCIARE		18.000						
			71	01		Active fixe		18.000						
			71	01	03	Mobilier, aparatura birotica si alte active corporale		18.000						

Conducatorul institutiei,
PRIMAR

Conducatorul compartimentului
financiar-contabil

DIRECTOR ECONOMIC

INTOCMIT
SEF BIROU

SECTIUNEA DE FUNCTIONARE

Pag. 1 - lei-

Capi- tol	Sub- capi- tol	Pa- ra- graf	Cru- pa / Titlu	Ar- ti- col	Ali- ne- at	Denumire indicator	Credite de angajament	Credite bugetare		Angajamente bugetare	Angajamente legale	Plati efectuate	Angajamente legale de platit	Cheltuieli efective
								initiale	definitive					
A						B	1	2	3	4	5	6	7=5-6	8
5002						TOTAL CHELTUIELI	77.353.500	71.687.000	77.353.500	76.205.674	75.037.152	74.362.686	674.466	74.347.012
5100	02					Partea I-a SERVICII PUBLICE GENERALE	8.557.000	8.992.000	8.557.000	8.314.066	8.314.066	8.117.764	196.302	8.340.148
5102						AUTORITATI PUBLICE SI ACTIUNI EXTERNE	6.828.000	7.213.000	6.828.000	6.661.030	6.661.030	6.506.230	154.800	6.716.721
5402						ALTE SERVICII PUBLICE GENERALE	636.000	686.000	636.000	614.843	614.843	573.341	41.502	585.234
5502						TRANZACTII PRIVIND DATORIA PUBLICA SI IMPRUMUTURI	1.093.000	1.093.000	1.093.000	1.038.193	1.038.193	1.038.193		1.038.193
6000	02					Partea II-a APARARE, ORDINE PUBLICA SI SIGURANTA NATIONALA	2.074.000	2.124.000	2.074.000	2.049.078	2.049.078	2.026.850	22.228	2.188.491
6102						ORDINE PUBLICA SI SIGURANTA NATIONALA	2.074.000	2.124.000	2.074.000	2.049.078	2.049.078	2.026.850	22.228	2.188.491
6500	02					Partea III-a CHELTUIELI SOCIAL-CULTURALE	48.798.000	43.268.000	48.798.000	48.024.549	47.672.423	47.355.188	317.235	49.182.600
6502						INVATAMANT	35.536.000	30.058.000	35.536.000	35.514.310	35.363.043	35.337.559	25.484	36.940.732
6602						SANATATE	355.000	355.000	355.000	352.387	327.207	312.643	14.564	316.674
6702						CULTURA, RECREERE SI RELIGIE	2.157.000	2.005.000	2.157.000	1.750.574	1.750.574	1.689.815	60.759	1.807.276
6802						ASIGURARI SI ASISTENTA SOCIALA	10.750.000	10.850.000	10.750.000	10.407.278	10.231.599	10.015.171	216.428	10.117.918
7000	02					Partea IV-a SERVICII SI DEZVOLTARE PUBLICA, LOCUINTE, MEDIU SI APE	12.664.500	12.078.000	12.664.500	12.650.167	12.443.426	12.328.749	114.677	11.162.567
7002						LOCUINTE, SERVICII SI DEZVOLTARE PUBLICA	8.482.000	8.352.000	8.482.000	8.480.495	8.301.676	8.217.039	84.637	7.071.708
7402						PROTECTIA MEDIULUI	4.182.500	3.726.000	4.182.500	4.169.672	4.141.750	4.111.710	30.040	4.090.859
8000	02					Partea V-a ACTIUNI ECONOMICE	5.260.000	5.225.000	5.260.000	5.167.814	4.558.159	4.534.135	24.024	3.473.206
8002						ACTIUNI GENERALE ECONOMICE, SI DE MUNCA	905.000	950.000	905.000	900.000	325.634	325.634		325.634
8102						COMBUSTIBILI SI ENERGIE	540.000	500.000	540.000	540.000	524.756	524.756		524.756
8402						TRANSPORTURI	3.060.000	3.020.000	3.060.000	3.059.940	3.039.895	3.039.895		2.008.191
8702						ALTE ACTIUNI ECONOMICE	755.000	755.000	755.000	667.874	667.874	643.850	24.024	614.625

DETALIEREA CHELTUIELILOR
- buget local -
31.12.2017

Pag. 2 - lei-

Capi- tol	Sub- capi- tol	Pa- ra- graf	Gru- pa / Titlu	Ar- ti- col	Ali- ne- at	Denumire indicator	Credite de angajament	Credite bugetare		Angajamente bugetare	Angajamente legale	Plati efectuate	Angajamente legale de platit	Cheltuieli efective
								initiale	definitive					
A						B	1	2	3	4	5	6	7=5-6	8
5002						TOTAL CHELTUIELI	77.353.500	71.687.000	77.353.500	76.205.674	75.037.152	74.362.686	674.466	74.347.012
	01					CHELTUIELI CURENTE	74.719.500	69.053.000	74.719.500	73.674.035	72.505.513	71.831.047	674.466	74.347.012
	10					TITLUL I CHELTUIELI DE PERSONAL	46.866.500	42.999.000	46.866.500	46.866.500	46.866.500	46.289.233	577.267	48.065.159
	10	01				Cheltuieli salariale in bani	37.666.070	34.629.040	37.666.070	37.666.070	37.666.070	37.358.551	307.519	38.905.420
	10	01	01			Salarii de baza	34.247.500	30.860.840	34.247.500	34.247.500	34.247.500	34.149.433	98.067	35.611.273
	10	01	05			Sporuri pentru conditii de munca	285.200	545.500	285.200	285.200	285.200	233.257	51.943	206.034
	10	01	06			Alte sporuri	187.790	254.200	187.790	187.790	187.790	183.204	4.586	182.170
	10	01	11			Fond aferent platii cu ora	2.447.030	2.136.000	2.447.030	2.447.030	2.447.030	2.444.582	2.448	2.557.585
	10	01	12			Indemnizatii platite unor persoane din afara unitatii	384.000	409.000	384.000	384.000	384.000	331.021	52.979	335.365
	10	01	13			Indemnizatii de delegare	14.000	15.000	14.000	14.000	14.000	7.786	6.214	8.500
	10	01	30			Alte drepturi salariale in bani	100.550	408.500	100.550	100.550	100.550	9.268	91.282	4.493
	10	02				Cheltuieli salariale in natura	405.000	400.000	405.000	405.000	405.000	401.697	3.303	403.248
	10	02	02			Norme de hrana	405.000	400.000	405.000	405.000	405.000	401.697	3.303	403.248
	10	03				Contributii	8.795.430	7.969.960	8.795.430	8.795.430	8.795.430	8.528.985	266.445	8.756.491
	10	03	01			Contributii de asigurari sociale de stat	6.140.940	5.542.450	6.140.940	6.140.940	6.140.940	6.031.612	109.328	6.156.414
	10	03	02			Contributii de asigurari de somaj	197.590	189.060	197.590	197.590	197.590	182.897	14.693	185.350
	10	03	03			Contributii de asigurari sociale de sanatate	1.951.770	1.751.520	1.951.770	1.951.770	1.951.770	1.883.658	68.112	1.931.561
	10	03	04			Contributii de asigurari pentru accidente de munca si boli profesionale	81.890	82.330	81.890	81.890	81.890	75.745	6.145	76.083
	10	03	05			Prime de asigurare viata platite de angajator pentru angajati	3.000	3.000	3.000	3.000	3.000	2.508	492	2.508
	10	03	06			Contributii pentru concedii si indemnizatii	420.240	401.600	420.240	420.240	420.240	352.565	67.675	404.575
	20					TITLUL II BUNURI SI SERVICII	17.710.000	16.999.500	17.710.000	16.860.486	16.092.377	16.034.581	57.796	16.236.067
	20	01				Bunuri si servicii	12.327.950	11.927.500	12.326.950	12.203.773	11.960.017	11.904.658	55.359	11.907.615

Capi- tol	Sub- capi- tol	Pa- ra- graf	Gru- pa / Titlu	Ar- ti- col	Ali- ne- at	Denumire indicator	Credite de angajament	Credite bugetare		Angajamente bugetare	Angajamente legale	Plati efectuate	Angajamente legale de platit	Cheltuieli efective
								initiale	definitive					
A						B	1	2	3	4	5	6	7=5-6	8
			20	01	01	Furnituri de birou	166.600	163.600	166.600	161.328	149.749	149.749		143.342
			20	01	02	Materiale pentru curatenie	153.450	151.000	153.450	149.296	145.628	141.533	4.095	134.458
			20	01	03	Incalzit, iluminat si forta motrica	1.917.300	1.921.500	1.918.300	1.867.073	1.853.627	1.852.355	1.272	1.851.255
			20	01	04	Apa, canal si salubritate	574.300	703.200	572.300	566.134	525.259	525.259		525.259
			20	01	05	Carburanti si lubrifianti	696.700	621.000	696.700	695.527	680.988	679.733	1.255	636.680
			20	01	06	Piese de schimb	39.000	95.000	39.000	39.000	38.856	38.856		38.856
			20	01	07	Transport	394.300	404.000	394.300	393.465	341.636	341.636		341.637
			20	01	08	Posta, telecomunicatii, radio, tv, internet	334.000	332.300	334.000	313.254	307.150	306.169	981	313.250
			20	01	09	Materiale si prestari de servicii cu caracter functional	6.900.300	6.562.000	6.900.300	6.882.070	6.808.441	6.760.685	47.756	6.829.219
			20	01	30	Alte bunuri si servicii pentru intretinere si functionare	1.152.000	973.900	1.152.000	1.136.626	1.108.683	1.108.683		1.093.659
			20	02		Reparatii curente	1.690.300	1.428.000	1.690.300	1.690.298	1.076.549	1.076.549		1.076.549
			20	03		Hrana	642.900	513.600	642.900	327.865	554.199	554.199		528.873
			20	03	01	Hrana pentru oameni	642.900	513.600	642.900	327.865	554.199	554.199		528.873
			20	04		Medicamente si materiale sanitare	37.000	44.000	37.000	35.000	31.415	31.415		34.152
			20	04	01	Medicamente	3.500	4.500	3.500	2.500				1.854
			20	04	02	Materiale sanitare	4.500	6.500	4.500	3.500	2.477	2.477		3.360
			20	04	04	Dezinfectanti	29.000	33.000	29.000	29.000	28.938	28.938		28.938
			20	05		Bunuri de natura obiectelor de inventar	259.600	186.500	259.600	238.875	230.253	228.802	1.451	439.103
			20	05	01	Uniforme si echipament	59.000	62.000	59.000	47.413	46.092	46.092		107.509
			20	05	03	Lenjerie si accesorii de pat	3.000	3.000	3.000	3.000	3.000	3.000		3.000
			20	05	30	Alte obiecte de inventar	197.600	121.500	197.600	188.462	181.161	179.710	1.451	331.594
			20	06		Deplasari, detasari, transferari	139.100	185.100	139.100	124.108	115.646	115.410	236	130.475
			20	06	01	Deplasari interne, detasari, transferari	98.100	94.100	98.100	87.002	79.540	79.304	236	94.088
			20	06	02	Deplasari in strainatate	41.000	91.000	41.000	37.106	36.106	36.106		36.387
			20	09		Materiale de laborator		2.000						

Capi- tol	Sub- capi- tol	Pa- ra- graf	Gru- pa / Titu- l	Ar- ti- col	Ali- ne- at	Denumire indicator	Credite de angajament	Credite bugetare		Angajamente bugetare	Angajamente legale	Plati efectuate	Angajamente legale de platit	Cheltuieli efective
								initiale	definitive					
A						B	1	2	3	4	5	6	7=5-6	8
			20	11		Carti, publicatii si materiale documentare	30.000	36.500	30.000	25.203	22.785	22.785		20.106
			20	12		Consultanta si expertiza	51.000	51.000	51.000	31.000	6.200	6.200		6.200
			20	13		Pregatire profesionala	85.970	129.400	85.970	73.034	63.096	62.346	750	62.148
			20	14		Protectia muncii	126.300	118.300	126.300	115.585	97.382	97.382		84.626
			20	16		Studii si cercetari	66.500	130.000	66.500	66.018	56.018	56.018		56.018
			20	24		Comisioane si alte costuri aferente imprumuturilor	100.000	100.000	100.000	69.094	69.094	69.094		69.846
			20	24	02	Comisioane si alte costuri aferente imprumuturilor interne	100.000	100.000	100.000	69.094	69.094	69.094		69.846
			20	25		Cheltuieli judiciare si extrajudiciare derivate din actiuni in reprezentarea intereselor statului, potrivit dispozitiilor legale	148.000	149.000	148.000	144.087	138.859	138.859		138.859
			20	30		Alte cheltuieli	2.005.380	1.998.600	2.006.380	1.716.546	1.670.864	1.670.864		1.681.497
			20	30	01	Reclama si publicitate	157.300	158.000	157.300	139.088	139.053	139.053		139.053
			20	30	02	Protocol si reprezentare	5.000	5.000	5.000	4.924	4.924	4.924		4.984
			20	30	03	Prime de asigurare non-viata	15.000	15.000	15.000	12.593	12.593	12.593		12.693
			20	30	04	Chirii	10.000	10.000	10.000	10.000	9.115	9.115		9.115
			20	30	30	Alte cheltuieli cu bunuri si servicii	1.818.080	1.810.600	1.819.080	1.549.941	1.505.179	1.505.179		1.515.652
			30			TITLUL III DOBANZI	1.093.000	1.093.000	1.093.000	1.038.193	1.038.193	1.038.193		1.038.193
			30	01		Dobanzi aferente datoriei publice interne	1.093.000	1.093.000	1.093.000	1.038.193	1.038.193	1.038.193		1.038.193
			30	01	01	Dobanzi aferente datoriei publice interne directe	1.093.000	1.093.000	1.093.000	1.038.193	1.038.193	1.038.193		1.038.193
			40			TITLUL IV SUBVENTII	1.167.000	950.000	1.167.000	1.119.662	1.104.418	1.104.418		1.104.418
			40	03		Subventii pentru acoperirea diferentelor de pret si tarif	540.000	500.000	540.000	540.000	524.756	524.756		524.756
			40	30		Alte subventii	627.000	450.000	627.000	579.662	579.662	579.662		579.662

Capi- tol	Sub- capi- tol	Pa- ra- graf	Gru- pa / Titlu	Ar- ti- col	Ali- ne- at	Denumire indicator	Credite de angajament	Credite bugetare		Angajamente bugetare	Angajamente legale	Plati efectuate	Angajamente legale de platit	Cheltuieli efective
								initiale	definitive					
A						B	1	2	3	4	5	6	7=5-6	8
50						TITLUL V FONDURI DE REZERVA		50.000						
50	04					Fond de rezerva bugetara la dispozitia autoritatilor locale		50.000						
51						TITLUL VI TRANSFERURI INTRE UNITATI ALE ADMINISTRATIEI PUBLICE	15.000	15.000	15.000	12.689	12.689	12.689		12.689
51	01					Transferuri curente	15.000	15.000	15.000	12.689	12.689	12.689		12.689
51	01	03				Actiuni de sanatate	15.000	15.000	15.000	12.689	12.689	12.689		12.689
55						TITLUL VII ALTE TRANSFERURI	383.500	120.000	383.500	382.952	382.952	382.952		382.952
55	01					A. Transferuri interne	383.500	120.000	383.500	382.952	382.952	382.952		382.952
55	01	63				Finantarea invatamantului particular sau confesional acreditat	147.000	120.000	147.000	146.480	146.480	146.480		146.480
55	01	65				Sume reprezentand contributia unitatilor administrativ-teritoriale la Fondul IID	236.500		236.500	236.472	236.472	236.472		236.472
57						TITLUL VIII ASISTENTA SOCIALA	5.758.600	5.090.600	5.758.600	5.758.600	5.496.325	5.456.922	39.403	5.497.056
57	02					Ajutoare sociale	5.758.600	5.090.600	5.758.600	5.758.600	5.496.325	5.456.922	39.403	5.497.056
57	02	01				Ajutoare sociale in numerar	5.397.600	4.720.600	5.397.600	5.397.600	5.228.275	5.188.872	39.403	5.188.872
57	02	02				Ajutoare sociale in natura								39.774
57	02	03				Tichete de cresa si tichete sociale pentru gradinita	61.000	70.000	61.000	61.000	39.850	39.850		36.000
57	02	04				Tichete cadou acordate pentru cheltuieli sociale	300.000	300.000	300.000	300.000	228.200	228.200		232.410
59						TITLUL XI ALTE CHELTUIELI	1.725.900	1.735.900	1.725.900	1.634.953	1.512.059	1.512.059		2.010.478
59	01					Burse	567.000	577.000	567.000	559.658	475.256	475.256		940.647
59	11					Asociatii si fundatii	708.900	708.900	708.900	645.863	607.371	607.371		640.399
59	12					Sustinerea cultelor	400.000	400.000	400.000	400.000	400.000	400.000		400.000
59	22					Actiuni cu caracter stiintific si social-cultural	50.000	50.000	50.000	29.432	29.432	29.432		29.432

Capi- tol	Sub- capi- tol	Pa- ra- graf	Gru- pa / Titlu	Ar- ti- col	Ali- ne- at	Denumire indicator	Credite de angajament	Credite bugetare		Angajamente bugetare	Angajamente legale	Plati efectuate	Angajamente legale de platit	Cheltuieli efective
								initiale	definitive					
A						B	1	2	3	4	5	6	7=5-6	8
			79			OPERATIUNI FINANCIARE	2.634.000	2.634.000	2.634.000	2.559.152	2.559.152	2.559.152		
			81			TITLUL XVII RAMBURSARI DE CREDITE	2.634.000	2.634.000	2.634.000	2.559.152	2.559.152	2.559.152		
			81	02		Rambursari de credite interne	2.634.000	2.634.000	2.634.000	2.559.152	2.559.152	2.559.152		
			81	02	05	Rambursari de credite aferente datoriei publice interne locale	2.634.000	2.634.000	2.634.000	2.559.152	2.559.152	2.559.152		
			84			PLATI EFECTUATE IN ANII PRECEDENTI SI RECUPERATE IN ANUL CURENT				-27.513	-27.513	-27.513		
			85			Titlul XIX PLATI EFECTUATE IN ANII PRECEDENTI SI RECUPERATE IN ANUL CURENT				-27.513	-27.513	-27.513		
			85	01		Plati efectuate in anii precedenti si recuperate in anul curent				-27.513	-27.513	-27.513		
			85	01	01	Plati efectuate in anii precedenti si recuperate in anul curent (SF)				-27.513	-27.513	-27.513		
5100	02					Partea I-a SERVICII PUBLICE GENERALE	8.557.000	8.992.000	8.557.000	8.314.066	8.314.066	8.117.764	196.302	8.340.148
5102						AUTORITATI PUBLICE SI ACTIUNI EXTERNE	6.828.000	7.213.000	6.828.000	6.661.030	6.661.030	6.506.230	154.800	6.716.721
			01			CHELTUIELI CURENTE	6.828.000	7.213.000	6.828.000	6.676.913	6.676.913	6.522.113	154.800	6.716.721
			10			TITLUL I CHELTUIELI DE PERSONAL	5.506.000	5.851.000	5.506.000	5.506.000	5.506.000	5.351.200	154.800	5.614.638
			10	01		Cheltuieli salariale in bani	4.445.000	4.790.000	4.445.000	4.445.000	4.445.000	4.398.793	46.207	4.594.209
			10	01	01	Salarii de baza	4.135.000	4.235.000	4.135.000	4.135.000	4.135.000	4.099.649	35.351	4.305.057
			10	01	05	Sporuri pentru conditii de munca	116.000	270.000	116.000	116.000	116.000	115.773	227	101.965
			10	01	12	Indemnizatii platite unor persoane din afara unitatii	185.000	210.000	185.000	185.000	185.000	176.875	8.125	180.589
			10	01	13	Indemnizatii de delegare	7.000	7.000	7.000	7.000	7.000	5.202	1.798	5.304
			10	01	30	Alte drepturi salariale in bani	2.000	68.000	2.000	2.000	2.000	1.294	706	1.294
			10	03		Contributii	1.061.000	1.061.000	1.061.000	1.061.000	1.061.000	952.407	108.593	1.020.429
			10	03	01	Contributii de asigurari sociale de stat	745.000	745.000	745.000	745.000	745.000	691.030	53.970	711.901

Capi- tol	Sub- capi- tol	Pa- ra- graf	Gru- pa / Titlu	Ar- ti- col	Ali- ne- at	Denumire indicator	Credite de angajament	Credite bugetare		Angajamente bugetare	Angajamente legale	Plati efectuate	Angajamente legale de platit	Cheltuieli efective
								initiale	definitive					
A						B	1	2	3	4	5	6	7=5-6	8
			10	03	02	Contributii de asigurari de somaj	24.000	24.000	24.000	24.000	24.000	20.668	3.332	21.282
			10	03	03	Contributii de asigurari sociale de sanatate	245.000	245.000	245.000	245.000	245.000	226.323	18.677	233.252
			10	03	04	Contributii de asigurari pentru accidente de munca si boli profesionale	7.000	7.000	7.000	7.000	7.000	6.585	415	6.786
			10	03	06	Contributii pentru concedii si indemnizatii	40.000	40.000	40.000	40.000	40.000	7.801	32.199	47.208
			20			TITLUL II BUNURI SI SERVICII	1.322.000	1.362.000	1.322.000	1.170.913	1.170.913	1.170.913		1.102.083
			20	01		Bunuri si servicii	662.700	686.000	662.700	623.653	623.653	623.653		579.128
			20	01	01	Furnituri de birou	11.000	11.000	11.000	7.952	7.952	7.952		6.330
			20	01	02	Materiale pentru curatenie	4.000	4.000	4.000					
			20	01	03	Incalzit, iluminat si forta motrica	250.000	250.000	250.000	240.644	240.644	240.644		240.643
			20	01	04	Apa, canal si salubritate	10.000	10.000	10.000	7.401	7.401	7.401		7.401
			20	01	05	Carburanti si lubrifianti	101.700	116.000	101.700	101.254	101.254	101.254		50.991
			20	01	08	Posta, telecomunicatii, radio, tv, internet	155.000	155.000	155.000	140.122	140.122	140.122		148.202
			20	01	09	Materiale si prestari de servicii cu caracter functional	70.000	70.000	70.000	65.667	65.667	65.667		65.667
			20	01	30	Alte bunuri si servicii pentru intretinere si functionare	61.000	70.000	61.000	60.613	60.613	60.613		59.894
			20	05		Bunuri de natura obiectelor de inventar	38.000	20.000	38.000	36.695	36.695	36.695		11.225
			20	05	30	Alte obiecte de inventar	38.000	20.000	38.000	36.695	36.695	36.695		11.225
			20	06		Deplasari, detasari, transferari	65.000	105.000	65.000	53.154	53.154	53.154		52.686
			20	06	01	Deplasari interne, detasari, transferari	25.000	25.000	25.000	17.048	17.048	17.048		16.299
			20	06	02	Deplasari in strainatate	40.000	80.000	40.000	36.106	36.106	36.106		36.387
			20	11		Carti, publicatii si materiale documentare	14.000	14.000	14.000	9.754	9.754	9.754		10.037
			20	12		Consultanta si expertiza	20.000	20.000	20.000					

Capi- tol	Sub- capi- tol	Pa- ra- graf	Gru- pa / Titlu	Ar- ti- col	Ali- ne- at	Denumire indicator	Credite de angajament	Credite bugetare		Angajamente bugetare	Angajamente legale	Plati efectuate	Angajamente legale de platit	Cheltuieli efective
								initiale	definitive					
A						B	1	2	3	4	5	6	7=5-6	8
			20	13		Pregatire profesionala	12.000	20.000	12.000	8.216	8.216	8.216		8.216
			20	14		Protectia muncii	4.000	7.000	4.000	3.285	3.285	3.285		3.285
			20	16		Studii si cercetari	56.500	120.000	56.500	56.018	56.018	56.018		56.018
			20	24		Comisioane si alte costuri aferente imprumuturilor	100.000	100.000	100.000	69.094	69.094	69.094		69.846
			20	24	02	Comisioane si alte costuri aferente imprumuturilor interne	100.000	100.000	100.000	69.094	69.094	69.094		69.846
			20	25		Cheltuieli judiciare si extrajudiciare derivate din actiuni in reprezentarea intereselor statului, potrivit dispozitiilor legale	8.000	8.000	8.000	4.087	4.087	4.087		4.087
			20	30		Alte cheltuieli	341.800	262.000	341.800	306.957	306.957	306.957		307.555
			20	30	01	Reclama si publicitate	157.000	157.000	157.000	138.788	138.788	138.788		138.788
			20	30	02	Protocol si reprezentare	5.000	5.000	5.000	4.924	4.924	4.924		4.984
			20	30	03	Prime de asigurare non-viata	9.500	9.500	9.500	8.325	8.325	8.325		8.425
			20	30	30	Alte cheltuieli cu bunuri si servicii	170.300	90.500	170.300	154.920	154.920	154.920		155.358
			84			PLATI EFECTUATE IN ANII PRECEDENTI SI RECUPERATE IN ANUL CURENT				-15.883	-15.883	-15.883		
			85			Titlul XIX PLATI EFECTUATE IN ANII PRECEDENTI SI RECUPERATE IN ANUL CURENT				-15.883	-15.883	-15.883		
			85	01		Plati efectuate in anii precedenti si recuperate in anul curent				-15.883	-15.883	-15.883		
			85	01	01	Plati efectuate in anii precedenti si recuperate in anul curent (SF)				-15.883	-15.883	-15.883		
5402						ALTE SERVICII PUBLICE GENERALE	636.000	686.000	636.000	614.843	614.843	573.341	41.502	585.234
			01			CHELTUIELI CURENTE	636.000	686.000	636.000	614.843	614.843	573.341	41.502	585.234
			10			TITLUL I CHELTUIELI DE PERSONAL	579.000	580.000	579.000	579.000	579.000	537.498	41.502	556.613

Capi- tol	Sub- capi- tol	Pa- ra- graf	Gru- pa / Titlu	Ar- ti- col	Ali- ne- at	Denumire indicator	Credite de angajament	Credite bugetare		Angajamente bugetare	Angajamente legale	Plati efectuate	Angajamente legale de platit	Cheltuieli efective
								initiale	definitive					
A						B	1	2	3	4	5	6	7=5-6	8
						caracter functional	2.000	2.000	2.000	405	405	405		405
			20	01	30	Alte bunuri si servicii pentru intretinere si functionare	7.000	12.000	7.000	6.389	6.389	6.389		6.389
			20	05		Bunuri de natura obiectelor de inventar	13.000	13.000	13.000	7.047	7.047	7.047		
			20	05	01	Uniforme si echipament	5.000	5.000	5.000					
			20	05	30	Alte obiecte de inventar	8.000	8.000	8.000	7.047	7.047	7.047		
			20	06		Deplasari, detasari, transferari	1.000	1.000	1.000	505	505	505		505
			20	06	01	Deplasari interne, detasari, transferari	1.000	1.000	1.000	505	505	505		505
			20	13		Pregatire profesionala		4.000						
			20	14		Protectia muncii	500	500	500	297	297	297		297
			20	30		Alte cheltuieli	19.000	8.000	19.000	9.687	9.687	9.687		9.512
			20	30	30	Alte cheltuieli cu bunuri si servicii	19.000	8.000	19.000	9.687	9.687	9.687		9.512
			50			TITLUL V FONDURI DE REZERVA		50.000						
			50	04		Fond de rezerva bugetara la dispozitia autoritatilor locale		50.000						
5502						TRANZACTII PRIVIND DATORIA PUBLICA SI IMPRUMUTURI	1.093.000	1.093.000	1.093.000	1.038.193	1.038.193	1.038.193		1.038.193
			01			CHELTUIELI CURENTE	1.093.000	1.093.000	1.093.000	1.038.193	1.038.193	1.038.193		1.038.193
			30			TITLUL III DOBANZI	1.093.000	1.093.000	1.093.000	1.038.193	1.038.193	1.038.193		1.038.193
			30	01		Dobanzi aferente datoriei publice interne	1.093.000	1.093.000	1.093.000	1.038.193	1.038.193	1.038.193		1.038.193
			30	01	01	Dobanzi aferente datoriei publice interne directe	1.093.000	1.093.000	1.093.000	1.038.193	1.038.193	1.038.193		1.038.193
6000	02					Partea II-a APARARE, ORDINE PUBLICA SI SIGURANTA NATIONALA	2.074.000	2.124.000	2.074.000	2.049.078	2.049.078	2.026.850	22.228	2.188.491
6102						ORDINE PUBLICA SI SIGURANTA NATIONALA	2.074.000	2.124.000	2.074.000	2.049.078	2.049.078	2.026.850	22.228	2.188.491
			01			CHELTUIELI CURENTE	2.074.000	2.124.000	2.074.000	2.049.878	2.049.878	2.027.650	22.228	2.188.491
			10			TITLUL I CHELTUIELI DE PERSONAL	1.926.500	1.983.500	1.926.500	1.926.500	1.926.500	1.904.272	22.228	1.964.390
			10	01		Cheltuieli salariale in bani	1.239.500	1.303.000	1.239.500	1.239.500	1.239.500	1.227.797	11.703	1.265.878

Capi- tol	Sub- capi- tol	Pa- ra- graf	Gru- pa / Titlu	Ar- ti- col	Ali- ne- at	Denumire indicator	Credite de angajament	Credite bugetare		Angajamente bugetare	Angajamente legale	Plati efectuate	Angajamente legale de platit	Cheltuieli efective
								initiale	definitive					
A						B	1	2	3	4	5	6	7=5-6	8
			10	01	01	Salarii de baza	1.144.450	1.100.000	1.144.450	1.144.450	1.144.450	1.136.202	8.248	1.178.495
			10	01	05	Sporuri pentru conditii de munca	30.700	65.500	30.700	30.700	30.700	30.655	45	26.839
			10	01	06	Alte sporuri	57.300	68.500	57.300	57.300	57.300	55.967	1.333	60.453
			10	01	13	Indemnizatii de delegare	2.000	2.000	2.000	2.000	2.000	17	1.983	17
			10	01	30	Alte drepturi salariale in bani	5.050	67.000	5.050	5.050	5.050	4.956	94	74
			10	02		Cheltuieli salariale in natura	405.000	400.000	405.000	405.000	405.000	401.697	3.303	403.248
			10	02	02	Norme de hrana	405.000	400.000	405.000	405.000	405.000	401.697	3.303	403.248
			10	03		Contributii	282.000	280.500	282.000	282.000	282.000	274.778	7.222	295.264
			10	03	01	Contributii de asigurari sociale de stat	196.600	196.000	196.600	196.600	196.600	193.861	2.739	202.117
			10	03	02	Contributii de asigurari de somaj	6.700	6.500	6.700	6.700	6.700	5.978	722	6.230
			10	03	03	Contributii de asigurari sociale de sanatate	64.700	65.000	64.700	64.700	64.700	63.406	1.294	66.080
			10	03	04	Contributii de asigurari pentru accidente de munca si boli profesionale	2.500	2.000	2.500	2.500	2.500	1.849	651	1.928
			10	03	06	Contributii pentru concedii si indemnizatii	11.500	11.000	11.500	11.500	11.500	9.684	1.816	18.909
			20			TITLUL II BUNURI SI SERVICII	147.500	140.500	147.500	123.378	123.378	123.378		224.101
			20	01		Bunuri si servicii	103.500	95.500	103.500	91.158	91.158	91.158		91.152
			20	01	01	Furnituri de birou	1.500	1.500	1.500	428	428	428		428
			20	01	03	Incalzit, iluminat si forta motrica	73.500	64.000	73.500	69.563	69.563	69.563		69.563
			20	01	04	Apa, canal si salubritate	4.500	6.000	4.500	2.765	2.765	2.765		2.765
			20	01	08	Posta, telecomunicatii, radio, tv, internet	11.500	7.000	11.500	10.916	10.916	10.916		10.910
			20	01	09	Materiale si prestari de servicii cu caracter functional	7.500	12.000	7.500	3.142	3.142	3.142		3.142
			20	01	30	Alte bunuri si servicii pentru intretinere si functionare	5.000	5.000	5.000	4.344	4.344	4.344		4.344

Capi- tol	Sub- capi- tol	Pa- ra- graf	Gru- pa / Titlu	Ar- ti- col	Ali- ne- at	Denumire indicator	Credite de angajament	Credite bugetare		Angajamente bugetare	Angajamente legale	Plati efectuate	Angajamente legale de platit	Cheltuieli efective
								initiale	definitive					
A						B	1	2	3	4	5	6	7=5-6	8
			20	05		Bunuri de natura obiectelor de inventar	10.000	10.000	10.000	9.094	9.094	9.094		110.773
			20	05	01	Uniforme si echipament	8.000	8.000	8.000	7.604	7.604	7.604		107.509
			20	05	30	Alte obiecte de inventar	2.000	2.000	2.000	1.490	1.490	1.490		3.264
			20	06		Deplasari, detasari, transferari	2.000	2.000	2.000	130	130	130		130
			20	06	01	Deplasari interne, detasari, transferari	2.000	2.000	2.000	130	130	130		130
			20	14		Protectia muncii	5.000	5.000	5.000	4.971	4.971	4.971		4.971
			20	30		Alte cheltuieli	27.000	28.000	27.000	18.025	18.025	18.025		17.075
			20	30	03	Prime de asigurare non-viata	2.500	2.500	2.500	2.083	2.083	2.083		2.083
			20	30	30	Alte cheltuieli cu bunuri si servicii	24.500	25.500	24.500	15.942	15.942	15.942		14.992
			84			PLATI EFECTUATE IN ANII PRECEDENTI SI RECUPERATE IN ANUL CURENT				-800	-800	-800		
			85			Titlul XIX PLATI EFECTUATE IN ANII PRECEDENTI SI RECUPERATE IN ANUL CURENT				-800	-800	-800		
			85	01		Plati efectuate in anii precedenti si recuperate in anul curent				-800	-800	-800		
			85	01	01	Plati efectuate in anii precedenti si recuperate in anul curent (SF)				-800	-800	-800		
6500	02					Partea III-a CHELTUIELI SOCIAL-CULTURALE	48.798.000	43.268.000	48.798.000	48.024.549	47.672.423	47.355.188	317.235	49.182.600
6502						INVATAMANT	35.536.000	30.058.000	35.536.000	35.514.310	35.363.043	35.337.559	25.484	36.940.732
			01			CHELTUIELI CURENTE	35.536.000	30.058.000	35.536.000	35.516.730	35.365.463	35.339.979	25.484	36.940.732
			10			TITLUL I CHELTUIELI DE PERSONAL	30.389.000	25.124.000	30.389.000	30.389.000	30.389.000	30.363.516	25.484	31.557.932
			10	01		Cheltuieli salariale in bani	24.631.570	20.265.540	24.631.570	24.631.570	24.631.570	24.613.389	18.181	25.756.033
			10	01	01	Salarii de baza	22.090.050	18.003.840	22.090.050	22.090.050	22.090.050	22.074.767	15.283	23.107.863
			10	01	06	Alte sporuri	94.490	125.700	94.490	94.490	94.490	94.040	450	89.939
			10	01	11	Fond aferent platii cu ora	2.447.030	2.136.000	2.447.030	2.447.030	2.447.030	2.444.582	2.448	2.557.585
			10	01	13	Indemnizatii de delegare								646
			10	03		Contributii	5.757.430	4.858.460	5.757.430	5.757.430	5.757.430	5.750.127	7.303	5.801.899

Capi- tol	Sub- capi- tol	Pa- ra- graf	Gru- pa / Titlu	Ar- ti- col	Ali- ne- at	Denumire indicator	Credite de angajament	Credite bugetare		Angajamente bugetare	Angajamente legale	Plati efectuate	Angajamente legale de platit	Cheltuieli efective
								initiale	definitive					
A						B	1	2	3	4	5	6	7=5-6	8
			10	03	01	Contributii de asigurari sociale de stat	4.058.340	3.366.450	4.058.340	4.058.340	4.058.340	4.057.924	416	4.115.415
			10	03	02	Contributii de asigurari de somaj	125.290	117.460	125.290	125.290	125.290	122.991	2.299	123.574
			10	03	03	Contributii de asigurari sociale de sanatate	1.235.570	1.034.020	1.235.570	1.235.570	1.235.570	1.233.767	1.803	1.261.527
			10	03	04	Contributii de asigurari pentru accidente de munca si boli profesionale	57.490	58.430	57.490	57.490	57.490	56.643	847	56.393
			10	03	06	Contributii pentru concedii si indemnizatii	280.740	282.100	280.740	280.740	280.740	278.802	1.938	244.990
			20			TITLUL II BUNURI SI SERVICII	4.092.000	3.874.000	4.092.000	4.080.592	4.045.588	4.045.588		3.917.582
			20	01		Bunuri si servicii	2.964.150	2.944.400	2.964.150	2.959.677	2.943.079	2.943.079		2.959.795
			20	01	01	Furnituri de birou	124.000	121.000	124.000	123.986	123.063	123.063		121.022
			20	01	02	Materiale pentru curatenie	128.850	126.000	128.850	128.796	128.269	128.269		128.269
			20	01	03	Incalzit, iluminat si forta motrica	1.457.400	1.453.500	1.459.400	1.459.398	1.456.192	1.456.192		1.453.467
			20	01	04	Apa, canal si salubritate	159.600	179.000	157.600	157.600	156.401	156.401		156.401
			20	01	05	Carburanti si lubrifianti	45.000	55.000	45.000	44.273	44.056	44.056		41.220
			20	01	06	Piese de schimb	39.000	45.000	39.000	39.000	38.856	38.856		38.856
			20	01	07	Transport	94.300	104.000	94.300	93.465	92.190	92.190		92.191
			20	01	08	Posta, telecomunicatii, radio, tv, internet	117.200	122.000	117.200	117.036	114.696	114.696		114.696
			20	01	09	Materiale si prestari de servicii cu caracter functional	276.800	268.000	276.800	276.174	272.603	272.603		272.178
			20	01	30	Alte bunuri si servicii pentru intretinere si functionare	522.000	470.900	522.000	519.949	516.753	516.753		541.495
			20	02		Reparatii curente	254.300	165.000	254.300	254.298	249.019	249.019		249.019
			20	03		Hrana	243.900	123.600	243.900	243.900	243.900	243.900		209.538
			20	03	01	Hrana pentru oameni	243.900	123.600	243.900	243.900	243.900	243.900		209.538
			20	04		Medicamente si materiale sanitare	30.000	37.000	30.000	30.000	29.937	29.937		29.937

Capi- tol	Sub- capi- tol	Pa- ra- graf	Gru- pa / Titlu	Ar- ti- col	Ali- ne- at	Denumire indicator	Credite de angajament	Credite bugetare		Angajamente bugetare	Angajamente legale	Plati efectuate	Angajamente legale de platit	Cheltuieli efective
								initiale	definitive					
A						B	1	2	3	4	5	6	7=5-6	8
			20	04	01	Medicamente		1.000						
			20	04	02	Materiale sanitare	1.000	3.000	1.000	1.000	999	999		999
			20	04	04	Dezinfectanti	29.000	33.000	29.000	29.000	28.938	28.938		28.938
			20	05		Bunuri de natura obiectelor de inventar	99.100	44.000	99.100	99.099	97.345	97.345		7.318
			20	05	01	Uniforme si echipament	3.000	6.000	3.000	3.000	2.679	2.679		
			20	05	03	Lenjerie si accesorii de pat	3.000	3.000	3.000	3.000	3.000	3.000		
			20	05	30	Alte obiecte de inventar	93.100	35.000	93.100	93.099	91.666	91.666		7.318
			20	06		Deplasari, detasari, transferari	52.000	47.000	52.000	51.319	50.195	50.195		65.728
			20	06	01	Deplasari interne, detasari, transferari	52.000	47.000	52.000	51.319	50.195	50.195		65.728
			20	09		Materiale de laborator		2.000						
			20	11		Carti, publicatii si materiale documentare	2.000	5.500	2.000	1.973	1.173	1.173		1.173
			20	13		Pregatire profesionala	43.570	75.000	43.570	37.530	33.078	33.078		33.078
			20	14		Protectia muncii	34.000	43.000	34.000	33.834	32.811	32.811		32.811
			20	25		Cheltuieli judiciare si extrajudiciare derivate din actiuni in reprezentarea intereselor statului, potrivit dispozitiilor legale		1.000						
			20	30		Alte cheltuieli	368.980	386.500	368.980	368.962	365.051	365.051		329.185
			20	30	01	Reclama si publicitate	300	1.000	300	300	265	265		265
			20	30	30	Alte cheltuieli cu bunuri si servicii	368.680	385.500	368.680	368.662	364.786	364.786		328.920
			55			TITLUL VII ALTE TRANSFERURI	147.000	120.000	147.000	146.480	146.480	146.480		146.480
			55	01		A. Transferuri interne	147.000	120.000	147.000	146.480	146.480	146.480		146.480
			55	01	63	Finantarea invatamantului particular sau confesional acreditat	147.000	120.000	147.000	146.480	146.480	146.480		146.480
			57			TITLUL VIII ASISTENTA SOCIALA	341.000	363.000	341.000	341.000	309.139	309.139		345.063
			57	02		Ajutoare sociale	341.000	363.000	341.000	341.000	309.139	309.139		345.063
			57	02	01	Ajutoare sociale in numerar	280.000	293.000	280.000	280.000	269.289	269.289		269.289

Capi- tol	Sub- capi- tol	Pa- ra- graf	Gru- pa / Titlu	Ar- ti- col	Ali- ne- at	Denumire indicator	Credite de angajament	Credite bugetare		Angajamente bugetare	Angajamente legale	Plati efectuate	Angajamente legale de platit	Cheltuieli efective
								initiale	definitive					
A						B	I	2	3	4	5	6	7=5-6	8
			57	02	02	Ajutoare sociale in natura								39.774
			57	02	03	Tichiete de cresa si tichete sociale pentru gradinita	61.000	70.000	61.000	61.000	39.850	39.850		36.000
			59			TITLUL XI ALTE CHELTUIELI	567.000	577.000	567.000	559.658	475.256	475.256		973.675
			59	01		Burse	567.000	577.000	567.000	559.658	475.256	475.256		940.647
			59	11		Asociatii si fundatii								33.028
			84			PLATI EFECTUATE IN ANII PRECEDENTI SI RECUPERATE IN ANUL CURENT				-2.420	-2.420	-2.420		
			85			Titlul XIX PLATI EFECTUATE IN ANII PRECEDENTI SI RECUPERATE IN ANUL CURENT				-2.420	-2.420	-2.420		
			85	01		Plati efectuate in anii precedenti si recuperate in anul curent				-2.420	-2.420	-2.420		
			85	01	01	Plati efectuate in anii precedenti si recuperate in anul curent (SF)				-2.420	-2.420	-2.420		
6602						SANATATE	355.000	355.000	355.000	352.387	327.207	312.643	14.564	316.674
			01			CHELTUIELI CURENTE	355.000	355.000	355.000	352.387	327.207	312.643	14.564	316.674
			10			TITLUL I CHELTUIELI DE PERSONAL	268.000	268.000	268.000	268.000	268.000	253.436	14.564	255.491
			10	01		Cheltuieli salariale in bani	219.500	220.000	219.500	219.500	219.500	207.711	11.789	208.445
			10	01	01	Salarii de baza	203.500	203.000	203.500	203.500	203.500	202.962	538	203.562
			10	01	05	Sporuri pentru conditii de munca	5.000	6.000	5.000	5.000	5.000	4.749	251	4.883
			10	01	30	Alte drepturi salariale in bani	11.000	11.000	11.000	11.000	11.000		11.000	
			10	03		Contributii	48.500	48.000	48.500	48.500	48.500	45.725	2.775	47.046
			10	03	01	Contributii de asigurari sociale de stat	33.000	33.000	33.000	33.000	33.000	32.659	341	33.114
			10	03	02	Contributii de asigurari de somaj	1.500	1.000	1.500	1.500	1.500	1.034	466	1.048
			10	03	03	Contributii de asigurari sociale de sanatate	11.000	11.000	11.000	11.000	11.000	10.766	234	10.916

Capi- tol	Sub- capi- tol	Pa- ra- graf	Gru- pa / Titlu	Ar- ti- col	Ali- ne- at	Denumire indicator	Credite de angajament	Credite bugetare		Angajamente bugetare	Angajamente legale	Plati efectuate	Angajamente legale de platit	Cheltuieli efective
								initiale	definitive					
A						B	1	2	3	4	5	6	7=5-6	8
			10	03	04	Contributii de asigurari pentru accidente de munca si boli profesionale	1.000	1.000	1.000	1.000	1.000	328	672	332
			10	03	06	Contributii pentru concedii si indeemnizatii	2.000	2.000	2.000	2.000	2.000	938	1.062	1.636
			20			TITLUL II BUNURI SI SERVICII	46.000	46.000	46.000	46.000	20.820	20.820		22.796
			20	01		Bunuri si servicii	35.500	35.500	35.500	35.500	19.022	19.022		19.144
			20	01	01	Furnituri de birou	3.000	3.000	3.000	3.000	662	662		662
			20	01	02	Materiale pentru curatenie	2.500	2.500	2.500	2.500	2.411	2.411		2.411
			20	01	09	Materiale si prestari de servicii cu caracter functional	30.000	30.000	30.000	30.000	15.949	15.949		16.071
			20	04		Medicamente si materiale sanitare	5.000	5.000	5.000	5.000	1.478	1.478		3.332
			20	04	01	Medicamente	2.500	2.500	2.500	2.500				1.854
			20	04	02	Materiale sanitare	2.500	2.500	2.500	2.500	1.478	1.478		1.478
			20	05		Bunuri de natura obiectelor de inventar	1.000	1.000	1.000	1.000				
			20	05	01	Uniforme si echipament	1.000	1.000	1.000	1.000				
			20	06		Deplasari, detasari, transferari	1.000	1.000	1.000	1.000	68	68		68
			20	06	01	Deplasari interne, detasari, transferari	1.000	1.000	1.000	1.000	68	68		68
			20	14		Protectia muncii	1.000	1.000	1.000	1.000	252	252		252
			20	30		Alte cheltuieli	2.500	2.500	2.500	2.500				
			20	30	30	Alte cheltuieli cu bunuri si servicii	2.500	2.500	2.500	2.500				
			51			TITLUL VI TRANSFERURI INTRE UNITATI ALE ADMINISTRATIEI PUBLICE	15.000	15.000	15.000	12.689	12.689	12.689		12.689
			51	01		Transferuri curente	15.000	15.000	15.000	12.689	12.689	12.689		12.689
			51	01	03	Actiuni de sanatate	15.000	15.000	15.000	12.689	12.689	12.689		12.689
			59			TITLUL XI ALTE CHELTUIELI	26.000	26.000	26.000	25.698	25.698	25.698		25.698
			59	11		Asociatii si fundatii	26.000	26.000	26.000	25.698	25.698	25.698		25.698
6702						CULTURA, RECREERE SI RELIGIE	2.157.000	2.005.000	2.157.000	1.750.574	1.750.574	1.689.815	60.759	1.807.276
			01			CHELTUIELI CURENTE	2.157.000	2.005.000	2.157.000	1.824.745	1.824.745	1.763.986	60.759	1.807.276

Capi- tol	Sub- capi- tol	Pa- ra- graf	Gru- pa / Titlu	Ar- ti- col	Ali- ne- at	Denumire indicator	Credite de angajament	Credite bugetare		Angajamente bugetare	Angajamente legale	Plati efectuate	Angajamente legale de platit	Cheltuieli efective
								initiale	definitive					
A						B	1	2	3	4	5	6	7=5-6	8
			10			TITLUL I CHELTUIELI DE PERSONAL	196.000	221.000	196.000	196.000	196.000	135.241	60.759	133.016
			10	01		Cheltuieli salariale in bani	155.000	180.000	155.000	155.000	155.000	110.811	44.189	108.127
			10	01	01	Salarii de baza	142.000	167.000	142.000	142.000	142.000	110.811	31.189	108.127
			10	01	05	Sporuri pentru conditii de munca	5.000	5.000	5.000	5.000	5.000		5.000	
			10	01	30	Alte drepturi salariale in bani	8.000	8.000	8.000	8.000	8.000		8.000	
			10	03		Contributii	41.000	41.000	41.000	41.000	41.000	24.430	16.570	24.889
			10	03	01	Contributii de asigurari sociale de stat	28.000	28.000	28.000	28.000	28.000	17.602	10.398	17.640
			10	03	02	Contributii de asigurari de somaj	1.100	1.100	1.100	1.100	1.100	533	567	535
			10	03	03	Contributii de asigurari sociale de sanatate	9.500	9.500	9.500	9.500	9.500	5.538	3.962	5.552
			10	03	04	Contributii de asigurari pentru accidente de munca si boli profesionale	900	900	900	900	900	174	726	173
			10	03	06	Contributii pentru concedii si indemnizatii	1.500	1.500	1.500	1.500	1.500	583	917	989
			20			TITLUL II BUNURI SI SERVICII	854.000	854.000	854.000	592.201	592.201	592.201		637.716
			20	01		Bunuri si servicii	76.100	76.100	75.100	43.645	43.645	43.645		43.559
			20	01	01	Furnituri de birou	600	600	600	119	119	119		119
			20	01	03	Incalzit, iluminat si forta motrica	67.000	70.000	66.000	39.117	39.117	39.117		39.117
			20	01	04	Apa, canal si salubritate	2.700	2.700	2.700	1.953	1.953	1.953		1.953
			20	01	08	Posta, telecomunicatii, radio, tv, internet	5.300	2.300	5.300	2.070	2.070	2.070		1.984
			20	01	09	Materiale si prestari de servicii cu caracter functional	500	500	500	386	386	386		386
			20	06		Deplasari, detasari, transferari	100	100	100					
			20	06	01	Deplasari interne, detasari, transferari	100	100	100					
			20	11		Carti, publicatii si materiale documentare	5.000	5.000	5.000	4.476	4.476	4.476		1.514

Capi- tol	Sub- capi- tol	Pa- ra- graf	Gru- pa / Titlu	Ar- ti- col	Ali- ne- at	Denumire indicator	Credite de angajament	Credite bugetare		Angajamente bugetare	Angajamente legale	Plati efectuate	Angajamente legale de platit	Cheltuieli efective
								initiale	definitive					
A						B	1	2	3	4	5	6	7=5-6	8
			20	13		Pregatire profesionala	400	400	400	198	198	198		
			20	14		Protectia muncii	800	800	800	198	198	198		396
			20	30		Alte cheltuieli	771.600	771.600	772.600	543.684	543.684	543.684		592.247
			20	30	03	Prime de asigurare non-viata	500	500	500					
			20	30	30	Alte cheltuieli cu bunuri si servicii	771.100	771.100	772.100	543.684	543.684	543.684		592.247
			40			TITLUL IV SUBVENTII	627.000	450.000	627.000	579.662	579.662	579.662		579.662
			40	30		Alte subventii	627.000	450.000	627.000	579.662	579.662	579.662		579.662
			59			TITLUL XI ALTE CHELTUIELI	480.000	480.000	480.000	456.882	456.882	456.882		456.882
			59	11		Asociatii si fundatii	30.000	30.000	30.000	27.450	27.450	27.450		27.450
			59	12		Sustinerea cultelor	400.000	400.000	400.000	400.000	400.000	400.000		400.000
			59	22		Actiuni cu caracter stiintific si social-cultural	50.000	50.000	50.000	29.432	29.432	29.432		29.432
			79			OPERATIUNI FINANCIARE				-74.171	-74.171	-74.171		
			81			TITLUL XVII RAMBURSARI DE CREDITE				-74.171	-74.171	-74.171		
			81	02		Rambursari de credite interne				-74.171	-74.171	-74.171		
			81	02	05	Rambursari de credite aferente datoriei publice interne locale				-74.171	-74.171	-74.171		
6802						ASIGURARI SI ASISTENTA SOCIALA	10.750.000	10.850.000	10.750.000	10.407.278	10.231.599	10.015.171	216.428	10.117.918
			01			CHELTUIELI CURENTE	10.750.000	10.850.000	10.750.000	10.414.800	10.239.121	10.022.693	216.428	10.117.918
			10			TITLUL I CHELTUIELI DE PERSONAL	4.199.500	4.989.500	4.199.500	4.199.500	4.199.500	4.022.475	177.025	4.139.123
			10	01		Cheltuieli salariale in bani	3.406.500	4.106.500	3.406.500	3.406.500	3.406.500	3.312.429	94.071	3.388.576
			10	01	01	Salarii de baza	3.140.000	3.840.000	3.140.000	3.140.000	3.140.000	3.177.270	-37.270	3.256.889
			10	01	05	Sporuri pentru conditii de munca	70.000	70.000	70.000	70.000	70.000	28.961	41.039	25.426
			10	01	12	Indemnizatii platite unor persoane din afara unitatii	139.000	139.000	139.000	139.000	139.000	105.181	33.819	105.181
			10	01	13	Indemnizatii de delegare	500	500	500	500	500		500	
			10	01	30	Alte drepturi salariale in bani	57.000	57.000	57.000	57.000	57.000	1.017	55.983	1.080
			10	03		Contributii	793.000	883.000	793.000	793.000	793.000	710.046	82.954	750.547

Capi- tol	Sub- capi- tol	Pa- ra- graf	Gru- pa / Titlu	Ar- ti- col	Ali- ne- at	Denumire indicator	Credite de angajament	Credite bugetare		Angajamente bugetare	Angajamente legale	Plati efectuate	Angajamente legale de platit	Cheltuieli efective
								initiale	definitive					
A						B	1	2	3	4	5	6	7=5-6	8
			10	03	01	Contributii de asigurari sociale de stat	529.000	619.000	529.000	529.000	529.000	504.536	24.464	518.598
			10	03	02	Contributii de asigurari de somaj	20.000	20.000	20.000	20.000	20.000	15.733	4.267	16.169
			10	03	03	Contributii de asigurari sociale de sanatate	203.500	203.500	203.500	203.500	203.500	165.974	37.526	170.591
			10	03	04	Contributii de asigurari pentru accidente de munca si boli profesionale	6.500	6.500	6.500	6.500	6.500	5.083	1.417	5.225
			10	03	06	Contributii pentru concedii si indemnizatii	34.000	34.000	34.000	34.000	34.000	18.720	15.280	39.964
			20			TITLUL II BUNURI SI SERVICII	879.000	879.000	879.000	564.000	657.227	657.227		631.594
			20	01		Bunuri si servicii	389.000	389.000	389.000	389.000	301.692	301.692		300.072
			20	01	01	Furnituri de birou	10.000	10.000	10.000	10.000	3.397	3.397		3.397
			20	01	02	Materiale pentru curatenie	5.000	5.000	5.000	5.000	1.948	1.948		1.948
			20	01	03	Incalzit, iluminat si forta motrica	25.000	25.000	25.000	25.000	18.729	18.729		19.083
			20	01	04	Apa, canal si salubritate	4.000	4.000	4.000	4.000	2.880	2.880		2.880
			20	01	07	Transport	300.000	300.000	300.000	300.000	249.446	249.446		249.446
			20	01	08	Posta, telecomunicatii, radio, tv, internet	15.000	15.000	15.000	15.000	11.464	11.464		9.490
			20	01	09	Materiale si prestari de servicii cu caracter functional	30.000	30.000	30.000	30.000	13.828	13.828		13.828
			20	02		Reparatii curente	23.000	23.000	23.000	23.000	223	223		223
			20	03		Hrana	350.000	350.000	350.000	35.000	261.334	261.334		265.575
			20	03	01	Hrana pentru oameni	350.000	350.000	350.000	35.000	261.334	261.334		265.575
			20	05		Bunuri de natura obiectelor de inventar	30.000	30.000	30.000	30.000	28.254	28.254		
			20	05	30	Alte obiecte de inventar	30.000	30.000	30.000	30.000	28.254	28.254		
			20	06		Deplasari, detasari, transferari	3.000	3.000	3.000	3.000	1.228	1.228		1.228
			20	06	01	Deplasari interne, detasari, transferari	2.000	2.000	2.000	2.000	1.228	1.228		1.228
			20	06	02	Deplasari in strainatate	1.000	1.000	1.000	1.000				

Capi- tol	Sub- capi- tol	Pa- ra- graf	Gru- pa / Titlu	Ar- ti- col	Ali- ne- at	Denumire indicator	Credite de angajament	Credite bugetare		Angajamente bugetare	Angajamente legale	Plati efectuate	Angajamente legale de platit	Cheltuieli efective
								initiale	definitive					
A						B	1	2	3	4	5	6	7=5-6	8
			20	11		Carti, publicatii si materiale documentare	2.000	2.000	2.000	2.000	1.670	1.670		1.670
			20	12		Consultanta si expertiza	1.000	1.000	1.000	1.000				
			20	13		Pregatire profesionala	10.000	10.000	10.000	10.000	7.464	7.464		7.464
			20	14		Protectia muncii	11.000	11.000	11.000	11.000	10.386	10.386		10.386
			20	30		Alte cheltuieli	60.000	60.000	60.000	60.000	44.976	44.976		44.976
			20	30	30	Alte cheltuieli cu bunuri si servicii	60.000	60.000	60.000	60.000	44.976	44.976		44.976
			57			TITLUL VIII ASISTENTA SOCIALA	5.417.600	4.727.600	5.417.600	5.417.600	5.187.186	5.147.783	39.403	5.151.993
			57	02		Ajutoare sociale	5.417.600	4.727.600	5.417.600	5.417.600	5.187.186	5.147.783	39.403	5.151.993
			57	02	01	Ajutoare sociale in numerar	5.117.600	4.427.600	5.117.600	5.117.600	4.958.986	4.919.583	39.403	4.919.583
			57	02	04	Tichete cadou acordate pentru cheltuieli sociale	300.000	300.000	300.000	300.000	228.200	228.200		232.410
			59			TITLUL XI ALTE CHELTUIELI	253.900	253.900	253.900	233.700	195.208	195.208		195.208
			59	11		Asociatii si fundatii	253.900	253.900	253.900	233.700	195.208	195.208		195.208
			84			PLATI EFECTUATE IN ANII PRECEDENTI SI RECUPERATE IN ANUL CURENT				-7.522	-7.522	-7.522		
			85			Titul XIX PLATI EFECTUATE IN ANII PRECEDENTI SI RECUPERATE IN ANUL CURENT				-7.522	-7.522	-7.522		
			85	01		Plati efectuate in anii precedenti si recuperate in anul curent				-7.522	-7.522	-7.522		
			85	01	01	Plati efectuate in anii precedenti si recuperate in anul curent (SF)				-7.522	-7.522	-7.522		
7000	02					Partea IV-a SERVICII SI DEZVOLTARE PUBLICA, LOCUINTE, MEDIU SI APE	12.664.500	12.078.000	12.664.500	12.650.167	12.443.426	12.328.749	114.677	11.162.567
7002						LOCUINTE, SERVICII SI DEZVOLTARE PUBLICA	8.482.000	8.352.000	8.482.000	8.480.495	8.301.676	8.217.039	84.637	7.071.708
			01			CHELTUIELI CURENTE	6.878.000	6.748.000	6.878.000	6.878.000	6.699.181	6.614.544	84.637	7.071.708
			10			TITLUL I CHELTUIELI DE PERSONAL	2.940.500	3.136.500	2.940.500	2.940.500	2.940.500	2.913.659	26.841	3.009.106

Capi- tol	Sub- capi- tol	Pa- ra- graf	Gru- pa / Titlu	Ar- ti- col	Ali- ne- at	Denumire indicator	Credite de angajament	Credite bugetare		Angajamente bugetare	Angajamente legale	Plati efectuate	Angajamente legale de platit	Cheltuieli efective
								initiale	definitive					
A						B	1	2	3	4	5	6	7=5-6	8
	10	01				Cheltuieli salariale in bani	2.386.500	2.583.500	2.386.500	2.386.500	2.386.500	2.377.862	8.638	2.440.648
	10	01	01			Salarii de baza	2.323.000	2.318.000	2.323.000	2.323.000	2.323.000	2.319.777	3.223	2.387.001
	10	01	05			Sporuri pentru conditii de munca	41.000	90.000	41.000	41.000	41.000	40.383	617	35.717
	10	01	06			Alte sporuri	16.000	36.000	16.000	16.000	16.000	13.587	2.413	13.771
	10	01	13			Indemnizatii de delegare	3.500	3.500	3.500	3.500	3.500	2.193	1.307	2.193
	10	01	30			Alte drepturi salariale in bani	3.000	136.000	3.000	3.000	3.000	1.922	1.078	1.966
	10	03				Contributii	554.000	553.000	554.000	554.000	554.000	535.797	18.203	568.458
	10	03	01			Contributii de asigurari sociale de stat	377.000	387.000	377.000	377.000	377.000	374.732	2.268	391.197
	10	03	02			Contributii de asigurari de somaj	13.000	13.000	13.000	13.000	13.000	11.114	1.886	11.475
	10	03	03			Contributii de asigurari sociale de sanatate	124.000	128.000	124.000	124.000	124.000	122.916	1.084	126.780
	10	03	04			Contributii de asigurari pentru accidente de munca si boli profesionale	4.000	4.000	4.000	4.000	4.000	3.565	435	3.674
	10	03	06			Contributii pentru concedii si indemnizatii	36.000	21.000	36.000	36.000	36.000	23.470	12.530	35.332
	20					TITLUL II BUNURI SI SERVICII	3.937.500	3.611.500	3.937.500	3.937.500	3.758.681	3.700.885	57.796	4.062.602
	20	01				Bunuri si servicii	3.022.500	2.826.500	3.022.500	3.022.500	2.938.777	2.883.418	55.359	2.963.717
	20	01	01			Furnituri de birou	11.500	11.500	11.500	11.500	9.785	9.785		7.041
	20	01	02			Materiale pentru curatenie	13.000	13.000	13.000	13.000	13.000	8.905	4.095	1.830
	20	01	03			Incalzit, iluminat si forta motrica	15.000	30.000	15.000	15.000	11.031	9.759	1.272	11.031
	20	01	04			Apa, canal si salubritate	55.000	50.000	55.000	55.000	51.064	51.064		51.064
	20	01	05			Carburanti si lubrifianti	550.000	450.000	550.000	550.000	535.678	534.423	1.255	544.469
	20	01	06			Piese de schimb		50.000						
	20	01	08			Posta, telecomunicatii, radio, tv, internet	22.000	22.000	22.000	22.000	21.772	20.791	981	21.772
	20	01	09			Materiale si prestari de servicii cu caracter functional	1.825.000	1.800.000	1.825.000	1.825.000	1.790.194	1.742.438	47.756	1.859.304

Capi- tol	Sub- capi- tol	Pa- ra- graf	Gru- pa / Titlu	Ar- ti- col	Ali- ne- at	Denumire indicator	Credite de angajament	Credite bugetare		Angajamente bugetare	Angajamente legale	Plati efectuate	Angajamente legale de platit	Cheltuieli efective
								initiale	definitive					
A						B	1	2	3	4	5	6	7=5-6	8
			20	01	30	Alte bunuri si servicii pentru intretinere si functionare	531.000	400.000	531.000	531.000	506.253	506.253		467.206
			20	02		Reparatii curente	483.000	300.000	483.000	483.000	482.707	482.707		482.707
			20	05		Bunuri de natura obiectelor de inventar	20.000	20.000	20.000	20.000	15.878	14.427	1.451	309.787
			20	05	30	Alte obiecte de inventar	20.000	20.000	20.000	20.000	15.878	14.427	1.451	309.787
			20	06		Deplasari, detasari, transferari	15.000	25.000	15.000	15.000	10.366	10.130	236	10.130
			20	06	01	Deplasari interne, detasari, transferari	15.000	15.000	15.000	15.000	10.366	10.130	236	10.130
			20	06	02	Deplasari in strainatate		10.000						
			20	11		Carti, publicatii si materiale documentare	7.000	10.000	7.000	7.000	5.712	5.712		5.712
			20	12		Consultanta si expertiza	30.000	30.000	30.000	30.000	6.200	6.200		6.200
			20	13		Pregatire profesionala	10.000	10.000	10.000	10.000	7.050	6.300	750	6.300
			20	14		Protectia muncii	60.000	40.000	60.000	60.000	37.182	37.182		24.228
			20	16		Studii si cercetari	10.000	10.000	10.000	10.000				
			20	25		Cheltuieli judiciare si extrajudiciare derivate din actiuni in reprezentarea intereselor statului, potrivit dispozitiilor legale	130.000	130.000	130.000	130.000	129.056	129.056		129.056
			20	30		Alte cheltuieli	150.000	210.000	150.000	150.000	125.753	125.753		124.765
			20	30	04	Chirii	10.000	10.000	10.000	10.000	9.115	9.115		9.115
			20	30	30	Alte cheltuieli cu bunuri si servicii	140.000	200.000	140.000	140.000	116.638	116.638		115.650
			79			OPERATIUNI FINANCIARE	1.604.000	1.604.000	1.604.000	1.603.383	1.603.383	1.603.383		
			81			TITLUL XVII RAMBURSARI DE CREDITE	1.604.000	1.604.000	1.604.000	1.603.383	1.603.383	1.603.383		
			81	02		Rambursari de credite interne	1.604.000	1.604.000	1.604.000	1.603.383	1.603.383	1.603.383		
			81	02	05	Rambursari de credite aferente datoriei publice interne locale	1.604.000	1.604.000	1.604.000	1.603.383	1.603.383	1.603.383		
			84			PLATI EFECTUATE IN ANII PRECEDENTI SI RECUPERATE IN ANUL CURENT				-888	-888	-888		

Capi- tol	Sub- capi- tol	Pa- ra- graf	Gru- pa / Titlu	Ar- ti- col	Ali- ne- at	Denumire indicator	Credite de angajament	Credite bugetare		Angajamente bugetare	Angajamente legale	Plati efectuate	Angajamente legale de platit	Cheltuieli efective
								initiale	definitive					
A						B	1	2	3	4	5	6	7=5-6	8
			85			Titlu XIX PLATI EFECTUATE IN ANII PRECEDENTI SI RECUPERATE IN ANUL CURENT				-888	-888	-888		
			85	01		Plati efectuate in anii precedenti si recuperate in anul curent				-888	-888	-888		
			85	01	01	Plati efectuate in anii precedenti si recuperate in anul curent (SF)				-888	-888	-888		
7402						PROTECTIA MEDIULUI	4.182.500	3.726.000	4.182.500	4.169.672	4.141.750	4.111.710	30.040	4.090.859
			01			CHELTUIELI CURENTE	4.182.500	3.726.000	4.182.500	4.169.672	4.141.750	4.111.710	30.040	4.090.859
			10			TITLUL I CHELTUIELI DE PERSONAL	695.000	675.000	695.000	695.000	695.000	664.960	30.040	690.374
			10	01		Cheltuieli salariale in bani	564.000	557.000	564.000	564.000	564.000	539.857	24.143	558.829
			10	01	01	Salarii de baza	544.000	491.000	544.000	544.000	544.000	520.247	23.753	540.822
			10	01	05	Sporuri pentru conditii de munca		4.000						
			10	01	06	Alte sporuri	20.000	24.000	20.000	20.000	20.000	19.610	390	18.007
			10	01	13	Indemnizatii de delegare		1.000						
			10	01	30	Alte drepturi salariale in bani		37.000						
			10	03		Contributii	131.000	118.000	131.000	131.000	131.000	125.103	5.897	131.545
			10	03	01	Contributii de asigurari sociale de stat	88.000	82.000	88.000	88.000	88.000	85.422	2.578	89.923
			10	03	02	Contributii de asigurari de somaj	3.000	3.000	3.000	3.000	3.000	2.699	301	2.795
			10	03	03	Contributii de asigurari sociale de sanatate	30.000	27.000	30.000	30.000	30.000	28.055	1.945	29.059
			10	03	04	Contributii de asigurari pentru accidente de munca si boli profesionale	1.000	1.000	1.000	1.000	1.000	813	187	842
			10	03	06	Contributii pentru concedii si indemnizatii	9.000	5.000	9.000	9.000	9.000	8.114	886	8.926
			20			TITLUL II BUNURI SI SERVICII	3.251.000	3.051.000	3.251.000	3.238.200	3.210.278	3.210.278		3.164.013
			20	01		Bunuri si servicii	2.991.000	2.790.000	2.991.000	2.991.000	2.956.078	2.956.078		2.909.813

Capi- tol	Sub- capi- tol	Pa- ra- graf	Gru- pa / Titlu	Ar- ti- col	Ali- ne- at	Denumire indicator	Credite de angajament	Credite bugetare		Angajamente bugetare	Angajamente legale	Plati efectuate	Angajamente legale de platit	Cheltuieli efective
								initiale	definitive					
A						B	1	2	3	4	5	6	7=5-6	8
			20	01	04	Apa, canal si salubritate	337.000	450.000	337.000	337.000	302.380	302.380		302.380
			20	01	09	Materiale si prestari de servicii cu caracter functional	2.654.000	2.340.000	2.654.000	2.654.000	2.653.698	2.653.698		2.607.433
			20	06		Deplasari, detasari, transferari		1.000						
			20	06	01	Deplasari interne, detasari, transferari		1.000						
			20	14		Protectia muncii	10.000	10.000	10.000	1.000	8.000	8.000		8.000
			20	30		Alte cheltuieli	250.000	250.000	250.000	246.200	246.200	246.200		246.200
			20	30	30	Alte cheltuieli cu bunuri si servicii	250.000	250.000	250.000	246.200	246.200	246.200		246.200
			55			TITLUL VII ALTE TRANSFERURI	236.500		236.500	236.472	236.472	236.472		236.472
			55	01		A. Transferuri interne	236.500		236.500	236.472	236.472	236.472		236.472
			55	01	65	Sume reprezentand contributia unitatilor administrativ-teritoriale la Fondul IID	236.500		236.500	236.472	236.472	236.472		236.472
8000	02					Partea V-a ACTIUNI ECONOMICE	5.260.000	5.225.000	5.260.000	5.167.814	4.558.159	4.534.135	24.024	3.473.206
8002						ACTIUNI GENERALE ECONOMICE, SI DE MUNCA	905.000	950.000	905.000	900.000	325.634	325.634		325.634
			01			CHELTUIELI CURENTE	905.000	950.000	905.000	900.000	325.634	325.634		325.634
			20			TITLUL II BUNURI SI SERVICII	905.000	950.000	905.000	900.000	325.634	325.634		325.634
			20	01		Bunuri si servicii	5.000	50.000	5.000					
			20	01	09	Materiale si prestari de servicii cu caracter functional	5.000	50.000	5.000					
			20	02		Reparatii curente	900.000	900.000	900.000	900.000	325.634	325.634		325.634
8102						COMBUSTIBILI SI ENERGIE	540.000	500.000	540.000	540.000	524.756	524.756		524.756
			01			CHELTUIELI CURENTE	540.000	500.000	540.000	540.000	524.756	524.756		524.756
			40			TITLUL IV SUBVENTII	540.000	500.000	540.000	540.000	524.756	524.756		524.756
			40	03		Subventii pentru acoperirea diferentelor de pret si tarif	540.000	500.000	540.000	540.000	524.756	524.756		524.756
8402						TRANSPORTURI	3.060.000	3.020.000	3.060.000	3.059.940	3.039.895	3.039.895		2.008.191

Capi- tol	Sub- capi- tol	Pa- ra- graf	Gru- pa / Titlu	Ar- ti- col	Ali- ne- at	Denumire indicator	Credite de angajament	Credite bugetare		Angajamente bugetare	Angajamente legale	Plati efectuate	Angajamente legale de platit	Cheltuieli efective
								initiale	definitive					
A						B	1	2	3	4	5	6	7=5-6	8
			01			CHELTUIELI CURENTE	2.030.000	1.990.000	2.030.000	2.030.000	2.009.955	2.009.955		2.008.191
			20			TITLUL II BUNURI SI SERVICII	2.030.000	1.990.000	2.030.000	2.030.000	2.009.955	2.009.955		2.008.191
			20	01		Bunuri si servicii	1.990.000	1.950.000	1.990.000	1.990.000	1.985.273	1.985.273		1.983.509
			20	01	09	Materiale si prestari de servicii cu caracter functional	1.990.000	1.950.000	1.990.000	1.990.000	1.985.273	1.985.273		1.983.509
			20	02		Reparatii curente	30.000	30.000	30.000	30.000	18.966	18.966		18.966
			20	25		Cheltuieli judiciare si extrajudiciare derivate din actiuni in reprezentarea intereselor statului, potrivit dispozitiilor legale	10.000	10.000	10.000	10.000	5.716	5.716		5.716
			79			OPERATIUNI FINANCIARE	1.030.000	1.030.000	1.030.000	1.029.940	1.029.940	1.029.940		
			81			TITLUL XVII RAMBURSARI DE CREDITE	1.030.000	1.030.000	1.030.000	1.029.940	1.029.940	1.029.940		
			81	02		Rambursari de credite interne	1.030.000	1.030.000	1.030.000	1.029.940	1.029.940	1.029.940		
			81	02	05	Rambursari de credite aferente datoriei publice interne locale	1.030.000	1.030.000	1.030.000	1.029.940	1.029.940	1.029.940		
8702						ALTE ACTIUNI ECONOMICE	755.000	755.000	755.000	667.874	667.874	643.850	24.024	614.625
			01			CHELTUIELI CURENTE	755.000	755.000	755.000	667.874	667.874	643.850	24.024	614.625
			10			TITLUL I CHELTUIELI DE PERSONAL	167.000	170.500	167.000	167.000	167.000	142.976	24.024	144.476
			10	01		Cheltuieli salariale in bani	144.500	148.500	144.500	144.500	144.500	125.444	19.056	126.532
			10	01	01	Salarii de baza	84.500	85.000	84.500	84.500	84.500	76.360	8.140	76.852
			10	01	05	Sporuri pentru conditii de munca	4.500	8.000	4.500	4.500	4.500		4.500	
			10	01	12	Indemnizatii platite unor persoane din afara unitatii	50.000	50.000	50.000	50.000	50.000	48.965	1.035	49.595
			10	01	13	Indemnizatii de delegare	500	500	500	500	500	119	381	85
			10	01	30	Alte drepturi salariale in bani	5.000	5.000	5.000	5.000	5.000		5.000	
			10	03		Contributii	22.500	22.000	22.500	22.500	22.500	17.532	4.968	17.944
			10	03	01	Contributii de asigurari sociale de stat	15.000	15.000	15.000	15.000	15.000	12.204	2.796	12.293

Capi- tol	Sub- capi- tol	Pa- ra- graf	Gru- pa / Titlu	Ar- ti- col	Ali- ne- at	Denumire indicator	Credite de angajament	Credite bugetare		Angajamente bugetare	Angajamente legale	Plati efectuate	Angajamente legale de platit	Cheltuieli efective
								initiale	definitive					
A						B	1	2	3	4	5	6	7=5-6	8
			10	03	02	Contributii de asigurari de somaj	500	500	500	500	500	179	321	193
			10	03	03	Contributii de asigurari sociale de sanatate	5.000	5.000	5.000	5.000	5.000	3.964	1.036	3.994
			10	03	04	Contributii de asigurari pentru accidente de munca si boli profesionale	500	500	500	500	500	116	384	117
			10	03	06	Contributii pentru concedii si indemnizatii	1.500	1.000	1.500	1.500	1.500	1.069	431	1.347
			20			TITLUL II BUNURI SI SERVICII	189.000	185.500	189.000	141.859	141.859	141.859		111.134
			20	01		Bunuri si servicii	65.000	55.000	65.000	39.333	39.333	39.333		39.419
			20	01	03	Incalzit, iluminat si forta motrica	27.000	27.000	27.000	16.386	16.386	16.386		16.386
			20	01	04	Apa, canal si salubritate	500	500	500	128	128	128		128
			20	01	08	Posta, telecomunicatii, radio, tv, internet	2.000	2.000	2.000	1.192	1.192	1.192		1.278
			20	01	09	Materiale si prestari de servicii cu caracter functional	9.500	9.500	9.500	7.296	7.296	7.296		7.296
			20	01	30	Alte bunuri si servicii pentru intretinere si functionare	26.000	16.000	26.000	14.331	14.331	14.331		14.331
			20	02		Reparatii curente		10.000						
			20	03		Hrana	49.000	40.000	49.000	48.965	48.965	48.965		53.760
			20	03	01	Hrana pentru oameni	49.000	40.000	49.000	48.965	48.965	48.965		53.760
			20	04		Medicamente si materiale sanitare	2.000	2.000	2.000					883
			20	04	01	Medicamente	1.000	1.000	1.000					
			20	04	02	Materiale sanitare	1.000	1.000	1.000					883
			20	05		Bunuri de natura obiectelor de inventar	48.500	48.500	48.500	35.940	35.940	35.940		
			20	05	01	Uniforme si echipament	42.000	42.000	42.000	35.809	35.809	35.809		
			20	05	30	Alte obiecte de inventar	6.500	6.500	6.500	131	131	131		
			20	13		Pregatire profesionala	10.000	10.000	10.000	7.090	7.090	7.090		7.090
			20	30		Alte cheltuieli	14.500	20.000	14.500	10.531	10.531	10.531		9.982

Capi- tol	Sub- capi- tol	Pa- ra- graf	Gru- pa / Titlu	Ar- ti- col	Ali- ne- at	Denumire indicator	Credite de angajament	Credite bugetare		Angajamente bugetare	Angajamente legale	Plati efectuate	Angajamente legale de platit	Cheltuieli efective
								initiale	definitive					
A						B	1	2	3	4	5	6	7=5-6	8
			20	30	03	Prime de asigurare non-viata	2.500	2.500	2.500	2.185	2.185	2.185		2.185
			20	30	30	Alte cheltuieli cu bunuri si servicii	12.000	17.500	12.000	8.346	8.346	8.346		7.797
			59			TITLUL XI ALTE CHELTUIELI	399.000	399.000	399.000	359.015	359.015	359.015		359.015
			59	11		Asociatii si fundatii	399.000	399.000	399.000	359.015	359.015	359.015		359.015

Conducatorul institutiei,

PRIMAR

Conducatorul compartimentului
financiar-contabil

DIRECTOR ECONOMIC

INTOCMIT

SEF BIROU

SECTIUNEA DE DEZVOLTARE

Pag. 1 - lei-

Capi- tol	Sub- capi- tol	Pa- ra- graf	Gru- pa / Titlu	Ar- ti- col	Ali- ne- at	Denumire indicator	Credite de angajament	Credite bugetare		Angajamente bugetare	Angajamente legale	Plati efectuate	Angajamente legale de platit	Cheltuieli efective
								initiale	definitive					
A						B	1	2	3	4	5	6	7=5-6	8
5002						TOTAL CHELTUIELI	14.903.020	6.046.000	14.903.020	13.469.243	13.066.318	12.766.173	300.145	11.390.436
5100	02					Partea I-a SERVICII PUBLICE GENERALE	268.820	237.000	268.820	158.175	158.175	158.175		133.248
5102						AUTORITATI PUBLICE SI ACTIUNI EXTERNE	268.820	237.000	268.820	158.175	158.175	158.175		133.248
6500	02					Partea III-a CHELTUIELI SOCIAL-CULTURALE	9.840.500	2.330.500	9.840.500	8.588.425	8.574.804	8.574.804		7.947.113
6502						INVATAMANT	1.615.500	1.605.500	1.615.500	669.521	669.071	669.071		50.716
6602						SANATATE	8.200.000	700.000	8.200.000	7.893.904	7.893.904	7.893.904		7.893.904
6802						ASIGURARI SI ASISTENTA SOCIALA	25.000	25.000	25.000	25.000	11.829	11.829		2.493
7000	02					Partea IV-a SERVICII SI DEZVOLTARE								
						PUBLICA, LOCUINTE, MEDIU SI APE	2.341.100	2.291.500	2.341.100	2.270.043	2.254.987	1.954.842	300.145	3.194.541
7002						LOCUINTE, SERVICII SI DEZVOLTARE PUBLICA	2.341.100	2.271.500	2.341.100	2.270.043	2.254.987	1.954.842	300.145	3.194.541
7402						PROTECTIA MEDIULUI		20.000						
8000	02					Partea V-a ACTIUNI ECONOMICE	2.452.600	1.187.000	2.452.600	2.452.600	2.078.352	2.078.352		115.534
8402						TRANSPORTURI	2.452.600	1.169.000	2.452.600	2.452.600	2.078.352	2.078.352		115.534
8702						ALTE ACTIUNI ECONOMICE		18.000						

DETALIEREA CHELTUIELILOR
- buget local -
31.12.2017

Pag. 2 - lei-

Capi- tol	Sub- capi- tol	Pa- ra- graf	Gru- pa / Titlu	Ar- ti- col	Ali- ne- at	Denumire indicator	Credite de angajament	Credite bugetare		Angajamente bugetare	Angajamente legale	Plati efectuate	Angajamente legale de platit	Cheltuieli efective
								initiale	definitive					
A						B	1	2	3	4	5	6	7=5-6	8
5002						TOTAL CHELTUIELI	14.903.020	6.046.000	14.903.020	13.469.243	13.066.318	12.766.173	300.145	11.390.436
	01					CHELTUIELI CURENTE	8.220.500	820.000	8.220.500	7.914.404	7.902.372	7.902.372		7.893.904
	51					TITLUL VI TRANSFERURI INTRE UNITATI ALE ADMINISTRATIEI PUBLICE	8.220.500	800.000	8.220.500	7.914.404	7.902.372	7.902.372		7.893.904
	51	02				Transferuri de capital	8.220.500	800.000	8.220.500	7.914.404	7.902.372	7.902.372		7.893.904
	51	02	28			Transferuri din bugetele locale pentru finantarea cheltuielilor de capital din domeniul sanatatii	8.200.000	700.000	8.200.000	7.893.904	7.893.904	7.893.904		7.893.904
	51	02	29			Alte transferuri de capital catre instituti publice	20.500	100.000	20.500	20.500	8.468	8.468		
	55					TITLUL VII ALTE TRANSFERURI		20.000						
	55	01				A. Transferuri interne		20.000						
	55	01	42			Transferuri din bugetul local catre asociatiile de dezvoltare intercomuni- tate		20.000						
	70					CHELTUIELI DE CAPITAL	6.682.520	5.226.000	6.682.520	5.554.839	5.163.946	4.863.801	300.145	3.496.532
	71					TITLUL XIII ACTIVE NEFINANCIARE	6.682.520	5.226.000	6.682.520	5.554.839	5.163.946	4.863.801	300.145	3.496.532
	71	01				Active fixe	3.330.920	2.711.000	3.330.920	2.204.088	2.169.915	1.873.758	296.157	2.839.260
	71	01	01			Constructii	2.050.700	2.050.700	2.050.700	1.050.643	1.050.193	896.037	154.156	1.941.499
	71	01	02			Masini, echipamente si mijloace de transport	74.000	62.000	74.000	65.306	65.306	64.603	703	401.832
	71	01	03			Mobilier, aparatura birotica si alte active corporale	20.000	38.000	20.000	19.870	19.870	19.870		117.298
	71	01	30			Alte active fixe (inclusiv reparatii capitale)	1.186.220	560.300	1.186.220	1.068.269	1.034.546	893.248	141.298	378.631
	71	03				Reparatii capitale aferente activelor fixe	3.351.600	2.515.000	3.351.600	3.350.751	2.994.031	2.990.043	3.988	657.272
5100	02					Partea I-a SERVICII PUBLICE GENERALE	268.820	237.000	268.820	158.175	158.175	158.175		133.248

Capi- tol	Sub- capi- tol	Pa- ra- graf	Gru- pa / Tifu	Ar- ti- col	Ali- ne- at	Denumire indicator	Credite de angajament	Credite bugetare		Angajamente bugetare	Angajamente legale	Plati efectuate	Angajamente legale de platit	Cheltuieli efective
								initiale	definitive					
A						B	1	2	3	4	5	6	7=5-6	8
						ADMINISTRATIEI PUBLICE	8.200.000	700.000	8.200.000	7.893.904	7.893.904	7.893.904		7.893.904
			51	02		Transferuri de capital	8.200.000	700.000	8.200.000	7.893.904	7.893.904	7.893.904		7.893.904
			51	02	28	Transferuri din bugetele locale pentru finantarea cheltuielilor de capital din domeniul sanatatii	8.200.000	700.000	8.200.000	7.893.904	7.893.904	7.893.904		7.893.904
6802						ASIGURARI SI ASISTENTA SOCIALA	25.000	25.000	25.000	25.000	11.829	11.829		2.493
			70			CHELTUIELI DE CAPITAL	25.000	25.000	25.000	25.000	11.829	11.829		2.493
			71			TITLUL XIII ACTIVE NEFINANCIARE	25.000	25.000	25.000	25.000	11.829	11.829		2.493
			71	01		Active fixe	25.000	25.000	25.000	25.000	11.829	11.829		2.493
			71	01	03	Mobilier, aparatura birotica si alte active corporale								378
			71	01	30	Alte active fixe (inclusiv reparatii capitale)	25.000	25.000	25.000	25.000	11.829	11.829		2.115
7000	02					Partea IV-a SERVICII SI DEZVOLTARE PUBLICA, LOCUINTE, MEDIU SI APE	2.341.100	2.291.500	2.341.100	2.270.043	2.254.987	1.954.842	300.145	3.194.541
7002						LOCUINTE, SERVICII SI DEZVOLTARE PUBLICA	2.341.100	2.271.500	2.341.100	2.270.043	2.254.987	1.954.842	300.145	3.194.541
			01			CHELTUIELI CURENTE	20.500	100.000	20.500	20.500	8.468	8.468		
			51			TITLUL VI TRANSFERURI INTRE UNITATI ALE ADMINISTRATIEI PUBLICE	20.500	100.000	20.500	20.500	8.468	8.468		
			51	02		Transferuri de capital	20.500	100.000	20.500	20.500	8.468	8.468		
			51	02	29	Alte transferuri de capital catre instituti publice	20.500	100.000	20.500	20.500	8.468	8.468		
			70			CHELTUIELI DE CAPITAL	2.320.600	2.171.500	2.320.600	2.249.543	2.246.519	1.946.374	300.145	3.194.541
			71			TITLUL XIII ACTIVE NEFINANCIARE	2.320.600	2.171.500	2.320.600	2.249.543	2.246.519	1.946.374	300.145	3.194.541
			71	01		Active fixe	1.661.600	1.188.500	1.661.600	1.590.543	1.587.519	1.291.362	296.157	2.537.269
			71	01	01	Constructii	1.061.200	1.061.200	1.061.200	990.143	990.143	835.987	154.156	1.941.155
			71	01	02	Masini, echipamente si mijloace de transport	9.000	9.000	9.000	9.000	9.000	8.297	703	358.166

Capi- tol	Sub- capi- tol	Pa- ra- graf	Gru- pa / Titlu	Ar- ti- col	Ali- ne- at	Denumire indicator	Credite de angajament	Credite bugetare		Angajamente bugetare	Angajamente legale	Plati efectuate	Angajamente legale de platit	Cheltuieli efective
								initiale	definitive					
A						B	1	2	3	4	5	6	7=5-6	8
			71	01	30	Alte active fixe (inclusiv reparatii capitale)	591.400	118.300	591.400	591.400	588.376	447.078	141.298	237.948
			71	03		Reparatii capitale aferente activelor fixe	659.000	983.000	659.000	659.000	659.000	655.012	3.988	657.272
7402						PROTECTIA MEDIULUI		20.000						
			01			CHELTUIELI CURENTE		20.000						
			55			TITLUL VII ALTE TRANSFERURI		20.000						
			55	01		A. Transferuri interne		20.000						
			55	01	42	Transferuri din bugetul local catre asociatiile de dezvoltare intercomuni- tate		20.000						
8000	02					Partea V-a ACTIUNI ECONOMICE	2.452.600	1.187.000	2.452.600	2.452.600	2.078.352	2.078.352		115.534
8402						TRANSPORTURI	2.452.600	1.169.000	2.452.600	2.452.600	2.078.352	2.078.352		115.534
			70			CHELTUIELI DE CAPITAL	2.452.600	1.169.000	2.452.600	2.452.600	2.078.352	2.078.352		115.534
			71			TITLUL XIII ACTIVE NEFINANCIARE	2.452.600	1.169.000	2.452.600	2.452.600	2.078.352	2.078.352		115.534
			71	01		Active fixe	332.000	209.000	332.000	332.000	314.472	314.472		115.534
			71	01	30	Alte active fixe (inclusiv reparatii capitale)	332.000	209.000	332.000	332.000	314.472	314.472		115.534
			71	03		Reparatii capitale aferente activelor fixe	2.120.600	960.000	2.120.600	2.120.600	1.763.880	1.763.880		
8702						ALTE ACTIUNI ECONOMICE		18.000						
			70			CHELTUIELI DE CAPITAL		18.000						
			71			TITLUL XIII ACTIVE NEFINANCIARE		18.000						
			71	01		Active fixe		18.000						
			71	01	03	Mobilier, aparatura birou si alte active corporale		18.000						



Conducătorul
PRIMĂR

Conducătorul compartimentului
financiar-contabil
DIRECTOR ECONOMIC

INTOCMIT
SEF BIROU

MUNICIPIUL PETROSANI

CONT EXECUTIE CREDITE INTERNE 31.12.2017

Pag. 1 - lei-

Capi- tol	Sub- capi- tol	Pa- ra- graf	Gru- pa / Titlu	Ar- ti- col	Ali- ne- at	Denumire indicator	Credite de angajament	Credite bugetare		Angajamente bugetare	Angajamente legale	Plati efectuate	Angajamente legale de platit	Cheltuieli efective
								initiale	definitive					
A						B	1	2	3	4	5	6	7=5-6	8
5007						CREDITE INTERNE	3.450.000	4.535.310	3.450.000	2.668.379	2.668.379	2.668.379		
8407						TRANSPORTURI	3.450.000	4.535.310	3.450.000	2.668.379	2.668.379	2.668.379		
	03					Transport rutier	3.450.000	4.535.310	3.450.000	2.668.379	2.668.379	2.668.379		
		03				Strazi	3.450.000	4.535.310	3.450.000	2.668.379	2.668.379	2.668.379		

Capi- tol	Sub- capi- tol	Pa- ra- graf	Gru- pa / Titlu	Ar- ti- col	Ali- ne- at	Denumire indicator	Credite de angajament	Credite bugetare		Angajamente bugetare	Angajamente legale	Plati efectuate	Angajamente legale de platit	Cheltuieli efective
								initiale	definitive					
A						B	1	2	3	4	5	6	7=5-6	8
5007						CREDITE INTERNE	3.450.000	4.535.310	3.450.000	2.668.379	2.668.379	2.668.379		
			70			CHELTUIELI DE CAPITAL	3.450.000	4.535.310	3.450.000	2.668.379	2.668.379	2.668.379		
			71			TITLUL XIII ACTIVE NEFINANCIARE	3.450.000	4.535.310	3.450.000	2.668.379	2.668.379	2.668.379		
			71	01		Active fixe	3.450.000	4.535.310	3.450.000	2.668.379	2.668.379	2.668.379		
			71	01	01	Constructii	3.424.300	4.501.960	3.424.300	2.668.379	2.668.379	2.668.379		
			71	01	30	Alte active fixe (inclusiv reparatii capitale)	25.700	33.350	25.700					
8407						TRANSPORTURI	3.450.000	4.535.310	3.450.000	2.668.379	2.668.379	2.668.379		
			70			CHELTUIELI DE CAPITAL	3.450.000	4.535.310	3.450.000	2.668.379	2.668.379	2.668.379		
			71			TITLUL XIII ACTIVE NEFINANCIARE	3.450.000	4.535.310	3.450.000	2.668.379	2.668.379	2.668.379		
			71	01		Active fixe	3.450.000	4.535.310	3.450.000	2.668.379	2.668.379	2.668.379		
			71	01	01	Constructii	3.424.300	4.501.960	3.424.300	2.668.379	2.668.379	2.668.379		
			71	01	30	Alte active fixe (inclusiv reparatii capitale)	25.700	33.350	25.700					

Conducatorul institutiei,
PRIMAR

Conducatorul compartimentului
financiar-contabil

DIRECTOR ECONOMIC

INTOCMIT
SEF BIROU

Capi- tol	Sub- capi- tol	Pa- ra- graf	Gru- pa / Titlu	Ar- ti- col	Ali- ne- at	Denumire indicator	Prevederi bugetare initiale	Prevederi bugetare definitive	Drepturi constatate			Incasari realizate	Stingeri pe alte cai decat incasari	Drepturi constatate de incasat
									Total, din care:	din anii precedenti	din anul curent			
A						B	1	2	3=4+5	4	5	6	7	8=3-6-7
4310	17	01				terului Sanatatii catre bugetele locale pentru finantarea investitiilor in sanatate	49.000	4.049.000	4.000.000		4.000.000	4.000.000		
4310	17	02				Sume din veniturile proprii ale Ministerului Sanatatii catre bugetele locale pentru finantarea aparaturii medicale si echipamentelor de comunicatii in urgenta in sanatate	49.000	49.000						
4310		33				Sume din veniturile proprii ale Ministerului Sanatatii catre bugetele locale pentru finantarea reparatiilor capitale in sanatate		4.000.000	4.000.000		4.000.000	4.000.000		
						Subventii din bugetul Fondului national unic de asigurari sociale de sanatate pentru acoperirea cresterilor salariale	13.200.000	16.700.000	16.159.253		16.159.253	16.159.253		

PRIMAR M.

DIRECTOR ECONOMIC

INTOCMIT
SEF BIROU

Capi- tol	Sub- capi- tol	Pa- ra- graf	Gru- pa / Titlu	Ar- ti- col	Ali- ne- at	Denumire indicator	Prevederi bugetare initiale	Prevederi bugetare definitive	Drepturi constatate			Incasari realizate	Stingeri pe alte cai decat incasari	Drepturi constatate de incasat
									Total, din care:	din anii precedenti	din anul curent			
A						B	1	2	3=4+5	4	5	6	7	8=3-6-7
3310	31					alocate din venituri proprii ale Ministerului Sanatatii	7.404.000	7.404.000	5.217.511		5.217.511	5.217.511		
	50					Alte venituri din prestari de servicii si alte activitati	1.172.770	1.172.770	1.049.293		1.049.293	1.049.293		
3610						DIVERSE VENITURI	231.780	251.780	251.420		251.420	251.420		
	50					Alte venituri	231.780	251.780	251.420		251.420	251.420		
3710						TRANSFERURI VOLUNTARE, ALTELE DECAT SUBVENTIILE	-1.075.800	-1.010.690	6.260		6.260	6.260		
	01					Donatii si sponsorizari	31.200	101.310	75.083		75.083	75.083		
	03					Varsaminte din sectiunea de functionare pentru finantarea sectiunii de dezvoltare a bugetului local	-1.107.000	-1.112.000	-68.823		-68.823	-68.823		
4100	10					IV. SUBVENTII	13.650.000	17.327.000	16.738.915		16.738.915	16.738.915		
4310						SUBVENTII DE LA ALTE ADMINISTRATII	13.650.000	17.327.000	16.738.915		16.738.915	16.738.915		
	09					Subventii pentru institutii publice	450.000	627.000	579.662		579.662	579.662		
	33					Subventii din bugetul Fondului national unic de asigurari sociale de sanatate pentru acoperirea cresterilor salariale	13.200.000	16.700.000	16.159.253		16.159.253	16.159.253		

PRIMAR

DIRECTOR ECONOMIC

INTOCMIT
SEF BIROU

Capi- tol	Sub- capi- tol	Pa- ra- graf	Gru- pa / Titlu	Ar- ti- col	Ali- ne- at	Denumire indicator	Prevederi bugetare initiale	Prevederi bugetare definitive	Drepturi constatate			Incasari realizate	Stingeri pe alte cai decat incasari	Drepturi constatate de incasat
									Total, din care:	din anii precedenti	din anul curent			
A						B	1	2	3=4+5	4	5	6	7	8=3-6-7
4310	17	01				urgenta in sanatate	49.000	49.000						
		02				Sume din veniturile proprii ale Minis- terului Sanatatii catre bugetele locale pentru finantarea reparatiilor capitale in sanatate		4.000.000	4.000.000		4.000.000	4.000.000		

PRIMAR

DIRECTOR ECONOMIC

INTOCMIT
SEF BIROU

Capi- tol	Sub- capi- tol	Pa- ra- graf	Gru- pa / Titlu	Ar- ti- col	Ali- ne- at	Denumire indicator	Credite de angajament	Credite bugetare		Angajamente bugetare	Angajamente legale	Plati efectuate	Angajamente legale de platit	Cheltuieli efective
								initiale	definitive					
A						B	1	2	3	4	5	6	7=5-6	8
						economice si comerciale	89.860	89.860	89.860	78.459	78.459	75.625	2.834	67.182

Capi- tol	Sub- capi- tol	Pa- ra- graf	Gru- pa / Titlu	Ar- ti- col	Ali- ne- at	Denumire indicator	Credite de angajament	Credite bugetare		Angajamente bugetare	Angajamente legale	Plati efectuate	Angajamente legale de platit	Cheltuieli efective
								initiale	definitive					
A						B	1	2	3	4	5	6	7=5-6	8
5010						TOTAL CHELTUIELI DIN VENITURI PROPRII SI SUBVENTII	121.783.710	114.016.600	121.783.710	121.383.825	94.866.806	87.981.099	6.885.707	83.383.980
01						CHELTUIELI CURENTE	112.355.710	112.093.600	112.355.710	112.031.841	86.918.962	80.034.387	6.884.575	81.054.017
10						TITLUL I CHELTUIELI DE PERSONAL	62.973.620	62.980.120	62.973.620	62.973.620	62.973.620	56.156.428	6.817.192	56.416.987
10 01						Cheltuieli salariale in bani	49.557.700	49.558.000	49.557.700	49.557.700	49.557.700	44.847.368	4.710.332	45.029.873
10 01 01						Salarii de baza	31.471.200	31.474.500	31.471.200	31.471.200	31.471.200	28.596.620	2.874.580	28.651.819
10 01 05						Sporuri pentru conditii de munca	10.761.800	10.758.800	10.761.800	10.761.800	10.761.800	10.012.442	749.358	10.069.089
10 01 06						Alte sporuri	3.678.800	3.678.800	3.678.800	3.678.800	3.678.800	3.306.312	372.488	3.357.672
10 01 11						Fond aferent platii cu ora	3.408.000	3.408.000	3.408.000	3.408.000	3.408.000	2.928.789	479.211	2.948.006
10 01 12						Indemnizatii platite unor persoane din afara unitatii	40.000	40.000	40.000	40.000	40.000	2.542	37.458	2.624
10 01 13						Indemnizatii de delegare	5.900	5.900	5.900	5.900	5.900	85	5.815	85
10 01 30						Alte drepturi salariale in bani	192.000	192.000	192.000	192.000	192.000	578	191.422	578
10 02						Cheltuieli salariale in natura	2.006.800	2.056.800	2.006.800	2.006.800	2.006.800	964.290	1.042.510	964.290
10 02 01						Tichete de masa	2.006.800	2.056.800	2.006.800	2.006.800	2.006.800	964.290	1.042.510	964.290
10 03						Contributii	11.409.120	11.365.320	11.409.120	11.409.120	11.409.120	10.344.770	1.064.350	10.422.824
10 03 01						Contributii de asigurari sociale de stat	7.975.400	7.977.900	7.975.400	7.975.400	7.975.400	7.235.084	740.316	7.274.182
10 03 02						Contributii de asigurari de somaj	248.540	249.340	248.540	248.540	248.540	220.732	27.808	221.993
10 03 03						Contributii de asigurari sociale de sanatate	2.575.200	2.577.300	2.575.200	2.575.200	2.575.200	2.319.462	255.738	2.332.419
10 03 04						Contributii de asigurari pentru accidente de munca si boli profesionale	139.840	140.040	139.840	139.840	139.840	123.994	15.846	124.661
10 03 05						Prime de asigurare viata platite de angajator pentru angajati		1.000						
10 03 06						Contributii pentru concedii si indemnizatii	470.140	419.740	470.140	470.140	470.140	445.498	24.642	469.569
20						TITLUL II BUNURI SI SERVICII	49.188.890	48.920.280	49.188.890	48.865.021	23.817.932	23.750.549	67.383	24.509.620

Capi- tol	Sub- capi- tol	Pa- ra- graf	Gru- pa / Titlu	Ar- ti- col	Ali- ne- at	Denumire indicator	Credite de angajament	Credite bugetare		Angajamente bugetare	Angajamente legale	Plati efectuate	Angajamente legate de platit	Cheltuieli efective
								initiale	definitive					
A						B	1	2	3	4	5	6	7=5-6	8
			20	01		Bunuri si servicii	15.362.580	15.116.370	15.812.580	15.620.517	7.312.786	7.293.804	18.982	6.829.096
			20	01	01	Furnituri de birou	433.800	425.800	431.800	421.282	151.188	151.188		147.196
			20	01	02	Materiale pentru curatenie	388.000	388.000	388.000	378.055	149.196	149.196		138.964
			20	01	03	Incalzit, iluminat si forta motrica	4.944.400	4.830.000	5.146.400	5.083.772	2.367.633	2.367.633		2.256.796
			20	01	04	Apa, canal si salubritate	1.424.200	1.399.000	1.424.200	1.410.560	808.983	808.983		756.441
			20	01	05	Carburanti si lubrifianti	97.400	97.400	97.400	97.400	17.858	17.727	131	17.858
			20	01	06	Piese de schimb	1.330.000	1.330.000	1.330.000	1.330.000	57.550	57.550		57.108
			20	01	07	Transport	449.800	449.800	449.800	444.300	172.475	172.475		176.342
			20	01	08	Posta, telecomunicatii, radio, tv, internet	92.000	92.000	92.000	86.304	54.106	52.045	2.061	54.445
			20	01	09	Materiale si prestari de servicii cu caracter functional	2.833.260	2.837.360	3.083.260	3.018.701	1.727.508	1.727.508		1.693.425
			20	01	30	Alte bunuri si servicii pentru intretinere si functionare	3.369.720	3.267.010	3.369.720	3.350.143	1.806.289	1.789.499	16.790	1.530.521
			20	02		Reparatii curente	1.094.300	1.094.300	644.300	621.156	72.600	67.468	5.132	66.163
			20	03		Hrana	1.973.000	1.973.000	1.973.000	1.973.000	1.015.583	1.015.403	180	959.291
			20	03	01	Hrana pentru oameni	1.973.000	1.973.000	1.973.000	1.973.000	1.015.583	1.015.403	180	959.291
			20	04		Medicamente si materiale sanitare	28.040.690	28.040.690	28.040.690	28.040.690	14.658.889	14.658.889		16.088.837
			20	04	01	Medicamente	18.649.500	18.649.500	18.649.500	18.649.500	9.926.471	9.926.471		11.659.241
			20	04	02	Materiale sanitare	4.620.620	4.620.620	4.620.620	4.620.620	2.348.832	2.348.832		2.220.468
			20	04	03	Reactivi	3.268.770	3.268.770	3.268.770	3.268.770	1.758.442	1.758.442		1.612.724
			20	04	04	Dezinfectanti	1.501.800	1.501.800	1.501.800	1.501.800	625.144	625.144		596.404
			20	05		Bunuri de natura obiectelor de inventar	1.362.100	1.378.100	1.362.100	1.313.736	251.833	248.999	2.834	240
			20	05	01	Uniforme si echipament	380.000	380.000	380.000	380.000	40.037	40.037		
			20	05	03	Lenjerie si accesorii de pat	283.400	283.400	283.400	283.400	64.264	64.264		
			20	05	30	Alte obiecte de inventar	698.700	714.700	698.700	650.336	147.532	144.698	2.834	240
			20	06		Deplasari, detasari, transferari	141.700	107.800	141.700	140.813	92.281	92.281		88.952
			20	06	01	Deplasari interne, detasari, transferari	136.700	102.800	136.700	135.813	92.281	92.281		88.952

Capi- tol	Sub- capi- tol	Pa- ra- graf	Gru- pa / Titlu	Ar- ti- col	Ali- ne- at	Denumire indicator	Credite de angajament	Credite bugetare		Angajamente bugetare	Angajamente legale	Plati efectuate	Angajamente legale de platit	Cheltuieli efective
								initiale	definitive					
A						B	1	2	3	4	5	6	7=5-6	8
						IN ANUL CURENT				-76.016	-76.016	-76.016		
			85	01		Plati efectuate in anii precedenti si recuperate in anul curent				-76.016	-76.016	-76.016		
			85	01	01	Plati efectuate in anii precedenti si recuperate in anul curent (SF)				-76.016	-76.016	-76.016		
5110						AUTORITATI PUBLICE SI ACTIUNI EXTERNE				-56.924	-56.924	-56.924		
			84			PLATI EFECTUATE IN ANII PRECEDENTI SI RECUPERATE IN ANUL CURENT				-56.924	-56.924	-56.924		
			85			Titlul XIX PLATI EFECTUATE IN ANII PRECEDENTI SI RECUPERATE IN ANUL CURENT				-56.924	-56.924	-56.924		
			85	01		Plati efectuate in anii precedenti si recuperate in anul curent				-56.924	-56.924	-56.924		
			85	01	01	Plati efectuate in anii precedenti si recuperate in anul curent (SF)				-56.924	-56.924	-56.924		
6510						INVATAMANT	1.292.990	1.292.990	1.292.990	1.201.398	484.020	464.412	19.608	411.855
			01			CHELTUIELI CURENTE	1.292.990	1.292.990	1.292.990	1.201.398	484.020	464.412	19.608	411.855
			10			TITLUL I CHELTUIELI DE PERSONAL	20.000	20.000	20.000	20.000	20.000	703	19.297	708
			10	01		Cheltuieli salariale in bani	12.000	12.000	12.000	12.000	12.000	578	11.422	578
			10	01	30	Alte drepturi salariale in bani	12.000	12.000	12.000	12.000	12.000	578	11.422	578
			10	03		Contributii	8.000	8.000	8.000	8.000	8.000	125	7.875	130
			10	03	01	Contributii de asigurari sociale de stat	3.000	3.000	3.000	3.000	3.000	91	2.909	91
			10	03	02	Contributii de asigurari de somaj	1.000	1.000	1.000	1.000	1.000	3	997	3
			10	03	03	Contributii de asigurari sociale de sanatate	2.000	2.000	2.000	2.000	2.000	30	1.970	30
			10	03	04	Contributii de asigurari pentru accidente de munca si boli profesionale	1.000	1.000	1.000	1.000	1.000	1	999	1

Capi- tol	Sub- capi- tol	Pa- ra- graf	Gru- pa / Titlu	Ar- ti- col	Ali- ne- at	Denumire indicator	Credite de angajament	Credite bugetare		Angajamente bugetare	Angajamente legale	Plati efectuate	Angajamente legale de platit	Cheltuieli efective
								initiale	definitive					
A						B	1	2	3	4	5	6	7=5-6	8
						indemnizatii	460.800	410.800	460.800	460.800	460.800	440.992	19.808	461.785
			20			TITLUL II BUNURI SI SERVICII	44.366.210	44.296.100	44.366.210	44.366.210	20.428.294	20.388.666	39.628	21.281.183
			20	01		Bunuri si servicii	12.750.320	12.682.210	12.750.320	12.750.320	4.686.472	4.686.472		4.334.825
			20	01	01	Furnituri de birou	392.800	384.800	392.800	392.800	128.903	128.903		127.044
			20	01	02	Materiale pentru curatenie	358.000	358.000	358.000	358.000	140.141	140.141		129.909
			20	01	03	Incalzit, iluminat si forta motrica	3.877.000	3.877.000	3.877.000	3.877.000	1.257.122	1.257.122		1.189.900
			20	01	04	Apa, canal si salubritate	1.295.000	1.295.000	1.295.000	1.295.000	695.187	695.187		635.242
			20	01	05	Carburanti si lubrifianti	86.400	86.400	86.400	86.400	15.925	15.925		15.925
			20	01	06	Piese de schimb	1.330.000	1.330.000	1.330.000	1.330.000	57.550	57.550		57.108
			20	01	07	Transport	441.300	441.300	441.300	441.300	171.166	171.166		173.093
			20	01	08	Posta, telecomunicatii, radio, tv, internet	59.000	59.000	59.000	59.000	38.741	38.741		39.716
			20	01	09	Materiale si prestari de servicii cu caracter functional	1.878.900	1.871.500	1.878.900	1.878.900	643.223	643.223		614.336
			20	01	30	Alte bunuri si servicii pentru intretinere si functionare	3.031.920	2.979.210	3.031.920	3.031.920	1.538.514	1.538.514		1.350.412
			20	02		Reparatii curente	400.000	400.000	400.000	400.000				
			20	03		Hrana	1.413.000	1.413.000	1.413.000	1.413.000	735.236	735.236		676.379
			20	03	01	Hrana pentru oameni	1.413.000	1.413.000	1.413.000	1.413.000	735.236	735.236		676.379
			20	04		Medicamente si materiale sanitare	28.040.690	28.040.690	28.040.690	28.040.690	14.658.889	14.658.889		16.088.839
			20	04	01	Medicamente	18.649.500	18.649.500	18.649.500	18.649.500	9.926.471	9.926.471		10.659.241
			20	04	02	Materiale sanitare	4.620.620	4.620.620	4.620.620	4.620.620	2.348.832	2.348.832		2.220.468
			20	04	03	Reactivi	3.268.770	3.268.770	3.268.770	3.268.770	1.758.442	1.758.442		1.612.724
			20	04	04	Dezinfectanti	1.501.800	1.501.800	1.501.800	1.501.800	625.144	625.144		396.712
			20	05		Bunuri de natura obiectelor de inventar	1.134.900	1.134.900	1.134.900	1.134.900	162.195	162.195		
			20	05	01	Uniforme si echipament	375.000	375.000	375.000	375.000	40.037	40.037		
			20	05	02	Lenjerie si accesorii de pat	283.400	283.400	283.400	283.400	64.264	64.264		
			20	05	30	Alte obiecte de inventar	476.500	476.500	476.500	476.500	57.894	57.894		

Capi- tol	Sub- capi- tol	Pa- ra- graf	Gru- pa / Titlu	Ar- ti- col	Ali- ne- at	Denumire indicator	Credite de angajament	Credite bugetare		Angajamente bugetare	Angajamente legale	Plati efectuate	Angajamente legale de platit	Cheltuieli efective
								initiale	definitive					
A						B	1	2	3	4	5	6	7=5-6	8
			20	06		Deplasari, detasari, transferari	52.800	50.800	52.800	52.800	16.761	16.761		13.500
			20	06	01	Deplasari interne, detasari, transferari	52.800	50.800	52.800	52.800	16.761	16.761		13.500
			20	09		Materiale de laborator	133.500	133.500	133.500	133.500	44.407	44.407		43.513
			20	11		Carti, publicatii si materiale documentare	6.000	6.000	6.000	6.000				
			20	13		Pregatire profesionala	45.000	45.000	45.000	45.000	5.660	5.660		5.660
			20	14		Protectia muncii	82.000	82.000	82.000	82.000	23.917	23.917		23.812
			20	30		Alte cheltuieli	308.000	308.000	308.000	308.000	94.757	55.129	39.628	94.757
			20	30	04	Chirii	40.000	40.000	40.000	40.000	38.931	38.931		38.931
			20	30	30	Alte cheltuieli cu bunuri si servicii	268.000	268.000	268.000	268.000	55.826	16.198	39.628	55.826
			59			TITLUL XI ALTE CHELTUIELI	193.200	193.200	193.200	193.200	127.410	127.410		127.410
			59	01		Burse	193.200	193.200	193.200	193.200	127.410	127.410		127.410
			70			CHELTUIELI DE CAPITAL	9.418.000	1.918.000	9.418.000	9.418.000	8.013.860	8.013.860		2.303.221
			71			TITLUL XIII ACTIVE NEFINANCIARE	9.418.000	1.918.000	9.418.000	9.418.000	8.013.860	8.013.860		2.303.221
			71	01		Active fixe	1.383.000	1.383.000	1.383.000	1.383.000	119.956	119.956		2.303.221
			71	01	02	Masini, echipamente si mijloace de transport	1.223.000	1.223.000	1.223.000	1.223.000	117.100	117.100		2.250.485
			71	01	03	Mobilier, aparatura birotica si alte active corporale								1.692
			71	01	30	Alte active fixe (inclusiv reparatii capitale)	160.000	160.000	160.000	160.000	2.856	2.856		51.044
			71	03		Reparatii capitale aferente activelor fixe	8.035.000	535.000	8.035.000	8.035.000	7.893.904	7.893.904		
			84			PLATI EFECTUATE IN ANII PRECEDENTI SI RECUPERATE IN ANUL CURENT				-18.442	-18.442	-18.442		
			85			Titlul XIX PLATI EFECTUATE IN ANII PRECEDENTI SI RECUPERATE IN ANUL CURENT				-18.442	-18.442	-18.442		

Capi- tol	Sub- capi- tol	Pa- ra- graf	Gru- pa / Titlu	Ar- ti- col	Ali- ne- at	Denumire indicator	Credite de angajament	Credite bugetare		Angajamente bugetare	Angajamente legale	Plati efectuate	Angajamente legale de platit	Cheltuieli efective
								initiale	definitive					
A						B	1	2	3	4	5	6	7=5-6	8
			85	01		Plati efectuate in anii precedenti si recuperate in anul curent				-18.442	-18.442	-18.442		
			85	01	01	Plati efectuate in anii precedenti si recuperate in anul curent (SF)				-18.442	-18.442	-18.442		
6710						CULTURA, RECREERE SI RELIGIE	847.330	650.330	847.330	793.102	793.102	789.672	3.430	807.967
			01			CHELTUIELI CURENTE	842.330	650.330	842.330	788.752	788.752	785.322	3.430	805.189
			10			TITLUL I CHELTUIELI DE PERSONAL	243.500	250.000	243.500	243.500	243.500	240.070	3.430	253.536
			10	01		Cheltuieli salariale in bani	199.700	200.000	199.700	199.700	199.700	196.434	3.266	207.323
			10	01	01	Salarii de baza	196.700	200.000	196.700	196.700	196.700	196.434	266	207.323
			10	01	05	Sporuri pentru conditii de munca	3.000		3.000	3.000	3.000		3.000	
			10	03		Contributii	43.800	50.000	43.800	43.800	43.800	43.636	164	46.213
			10	03	01	Contributii de asigurari sociale de stat	31.000	33.500	31.000	31.000	31.000	30.986	14	32.711
			10	03	02	Contributii de asigurari de somaj	700	1.500	700	700	700	693	7	739
			10	03	03	Contributii de asigurari sociale de sanatate	10.200	12.300	10.200	10.200	10.200	10.171	29	10.775
			10	03	04	Contributii de asigurari pentru accidente de munca si boli profesionale	400	600	400	400	400	314	86	331
			10	03	06	Contributii pentru concedii si indemnizatii	1.500	2.100	1.500	1.500	1.500	1.472	28	1.637
			20			TITLUL II BUNURI SI SERVICII	598.830	400.330	598.830	545.252	545.252	545.252		551.653
			20	01		Bunuri si servicii	468.100	327.000	468.100	415.464	415.464	415.464		426.956
			20	01	03	Incalzit, iluminat si forta motrica	354.400	240.000	354.400	307.677	307.677	307.677		315.741
			20	01	04	Apa, canal si salubritate	92.200	67.000	92.200	87.964	87.964	87.964		95.367
			20	01	09	Materiale si prestari de servicii cu caracter functional	21.500	20.000	21.500	19.823	19.823	19.823		15.848
			20	05		Bunuri de natura obiectelor de inventar	4.000		4.000	3.770	3.770	3.770		
			20	05	30	Alte obiecte de inventar	4.000		4.000	3.770	3.770	3.770		

Capi- tol	Sub- capi- tol	Pa- ra- graf	Gru- pa / Titlu	Ar- ti- col	Ali- ne- at	Denumire indicator	Credite de angajament	Credite bugetare		Angajamente bugetare	Angajamente legale	Plati efectuate	Angajamente legale de platit	Cheltuieli efective
								initiale	definitive					
A						B	1	2	3	4	5	6	7=5-6	8
						stat	127.000	127.000	127.000	127.000	127.000	114.672	12.328	115.291
	10	03	02			Contributii de asigurari de somaj	4.040	4.040	4.040	4.040	4.040	3.464	576	3.475
	10	03	03			Contributii de asigurari sociale de sanatate	41.800	41.800	41.800	41.800	41.800	37.217	4.583	37.450
	10	03	04			Contributii de asigurari pentru accidente de munca si boli profesionale	1.240	1.240	1.240	1.240	1.240	1.096	144	1.102
	10	03	06			Contributii pentru concedii si indemnizatii	6.840	6.840	6.840	6.840	6.840	3.034	3.806	6.122
	20					TITLUL II BUNURI SI SERVICII	2.861.000	2.861.000	2.861.000	2.693.702	2.301.907	2.277.297	24.610	2.198.455
	20	01				Bunuri si servicii	1.858.000	1.798.000	2.308.000	2.209.360	2.131.123	2.112.272	18.851	1.989.009
	20	01	01			Furnituri de birou	30.000	30.000	28.000	22.482	21.225	21.225		19.092
	20	01	02			Materiale pentru curatenie	14.000	14.000	14.000	9.055	9.055	9.055		9.055
	20	01	03			Incalzit, iluminat si forta motrica	660.000	660.000	862.000	846.095	791.115	791.115		739.436
	20	01	04			Apa, canal si salubritate	30.000	30.000	30.000	20.596	20.596	20.596		20.596
	20	01	08			Posta, telecomunicatii, radio, tv, internet	24.000	24.000	24.000	23.304	15.365	13.304	2.061	14.729
	20	01	09			Materiale si prestari de servicii cu caracter functional	860.000	860.000	1.110.000	1.067.405	1.056.778	1.056.778		1.056.778
	20	01	30			Alte bunuri si servicii pentru intretinere si functionare	240.000	180.000	240.000	220.423	216.989	200.199	16.790	129.323
	20	02				Reparatii curente	590.000	590.000	140.000	116.856	57.600	52.468	5.132	51.163
	20	05				Bunuri de natura obiectelor de inventar	26.000	26.000	26.000	24.853	20.484	20.484		60
	20	05	30			Alte obiecte de inventar	26.000	26.000	26.000	24.853	20.484	20.484		60
	20	06				Deplasari, detasari, transferari	2.000	2.000	2.000	1.204	1.204	1.204		1.204
	20	06	01			Deplasari interne, detasari, transferari	2.000	2.000	2.000	1.204	1.204	1.204		1.204
	20	11				Carti, publicatii si materiale documentare	2.000	2.000	2.000					
	20	13				Pregatire profesionala	20.000	20.000	20.000					

Capi- tol	Sub- capi- tol	Pa- ra- graf	Gru- pa / Titlu	Ar- ti- col	Ali- ne- at	Denumire indicator	Credite de angajament	Credite bugetare		Angajamente bugetare	Angajamente legale	Plati efectuate	Angajamente legale de platit.	Cheltuieli efective
								initiale	definitive					
A						B	1	2	3	4	5	6	7=5-6	8
			20	14		Protectia muncii	10.000	10.000	10.000	2.347	2.347	2.347		2.347
			20	30		Alte cheltuieli	353.000	413.000	353.000	339.082	89.149	88.522	627	154.672
			20	30	01	Reclama si publicitate	10.000	10.000	10.000	1.157	1.157	1.157		1.157
			20	30	30	Alte cheltuieli cu bunuri si servicii	343.000	403.000	343.000	337.925	87.992	87.365	627	153.515
			70			CHELTUIELI DE CAPITAL	5.000	5.000	5.000	5.000	5.000	3.868	1.132	23.964
			71			TITLUL XIII ACTIVE NEFINANCIARE	5.000	5.000	5.000	5.000	5.000	3.868	1.132	23.964
			71	01		Active fixe	5.000	5.000	5.000	5.000	5.000	3.868	1.132	23.964
			71	01	01	Constructii								15.746
			71	01	03	Mobilier, aparatura birotica si alte active corporale								1.874
			71	01	30	Alte active fixe (inclusiv reparatii capitale)	5.000	5.000	5.000	5.000	5.000	3.868	1.132	6.344
8010						ACTIUNI GENERALE ECONOMICE, SI DE MUNCA	89.860	89.860	89.860	78.459	78.459	75.625	2.834	67.182
			01			CHELTUIELI CURENTE	89.860	89.860	89.860	78.459	78.459	75.625	2.834	67.182
			20			TITLUL II BUNURI SI SERVICII	89.860	89.860	89.860	78.459	78.459	75.625	2.834	67.182
			20	01		Bunuri si servicii	2.860	25.860	2.860	2.011	2.011	2.011		591
			20	01	09	Materiale si prestari de servicii cu caracter functional	2.860	15.860	2.860	2.011	2.011	2.011		591
			20	01	30	Alte bunuri si servicii pentru intretinere si functionare		10.000						
			20	05		Bunuri de natura obiectelor de inventar	20.000	40.000	20.000	9.667	9.667	6.833	2.834	
			20	05	30	Alte obiecte de inventar	20.000	40.000	20.000	9.667	9.667	6.833	2.834	
			20	30		Alte cheltuieli	67.000	24.000	67.000	66.781	66.781	66.781		66.591
			20	30	30	Alte cheltuieli cu bunuri si servicii	67.000	24.000	67.000	66.781	66.781	66.781		66.591

Conducatorul institutiei
PRIMAR



Conducatorul compartimentului
financiar-contabil

INTOCMIT
SEF BIROU

INTOCMIT
SEF BIROU

SECTIUNEA DE FUNCTIONARE

Pag. 1 - lei-

Capi- tol	Sub- capi- tol	Pa- ra- graf	Gru- pa / Titlu	Ar- ti- col	Ali- ne- at	Denumire indicator	Credite de angajament	Credite bugetare		Angajamente bugetare	Angajamente legale	Plati efectuate	Angajamente legale de platit	Cheltuieli efective
								initiale	definitive					
A						B	1	2	3	4	5	6	7=5-6	8
5010						TOTAL CHELTUIELI DIN VENITURI PROPRII SI SUBVENTII	112.355.710	112.093.600	112.355.710	111.955.825	86.842.946	79.958.371	6.884.575	81.054.017
5110						AUTORITATI PUBLICE SI ACTIUNI EXTERNE				-56.924	-56.924	-56.924		
6510						INVATAMANT	1.292.990	1.292.990	1.292.990	1.201.398	484.020	464.412	19.608	411.855
6610						SANATATE	106.286.610	106.216.500	106.286.610	106.268.168	82.264.462	75.529.565	6.734.897	76.687.710
6710						CULTURA, RECREERE SI RELIGIE	842.330	650.330	842.330	788.102	788.102	784.672	3.430	805.189
7010						LOCUINTE, SERVICII SI DEZVOLTARE PUBLICA	3.843.920	3.843.920	3.843.920	3.676.622	3.284.827	3.161.021	123.806	3.082.081
8010						ACTIUNI GENERALE ECONOMICE, SI DE MUNCA	89.860	89.860	89.860	78.459	78.459	75.625	2.834	67.182

**DETALIEREA CHELTUIELILOR
INSTITUTII PUBLICE FINANTATE DIN VENITURI PROPRII
SI SUBVENTII DIN BUGETUL LOCAL
31.12.2017**

Pag. 2 - lei-

Capi- tol	Sub- capi- tol	Pa- ra- graf	Gru- pa / Titlu	Ar- ti- col	Ali- ne- at	Denumire indicator	Credite de angajament	Credite bugetare		Angajamente bugetare	Angajamente legale	Plati efectuate	Angajamente legale de platit	Cheltuieli efective
								initiale	definitive					
A						B	1	2	3	4	5	6	7=5-6	8
5010						TOTAL CHELTUIELI DIN VENITURI PROPRII SI SUBVENTII	112.355.710	112.093.600	112.355.710	111.955.825	86.842.946	79.958.371	6.884.575	81.054.017
01						CHELTUIELI CURENTE	112.355.710	112.093.600	112.355.710	112.031.841	86.918.962	80.034.387	6.884.575	81.054.017
10						TITLUL I CHELTUIELI DE PERSONAL	62.973.620	62.980.120	62.973.620	62.973.620	62.973.620	56.156.428	6.817.192	56.416.987
10 01						Cheltuieli salariale in bani	49.557.700	49.558.000	49.557.700	49.557.700	49.557.700	44.847.368	4.710.332	45.029.873
10 01 01						Salarii de baza	31.471.200	31.474.500	31.471.200	31.471.200	31.471.200	28.596.620	2.874.580	28.651.819
10 01 05						Sporuri pentru conditii de munca	10.761.800	10.758.800	10.761.800	10.761.800	10.761.800	10.012.442	749.358	10.069.089
10 01 06						Alte sporuri	3.678.800	3.678.800	3.678.800	3.678.800	3.678.800	3.306.312	372.488	3.357.672
10 01 11						Fond aferent platii cu ora	3.408.000	3.408.000	3.408.000	3.408.000	3.408.000	2.928.789	479.211	2.948.006
10 01 12						Indemnizatii platite unor persoane din afara unitatii	40.000	40.000	40.000	40.000	40.000	2.542	37.458	2.624
10 01 13						Indemnizatii de delegare	5.900	5.900	5.900	5.900	5.900	85	5.815	85
10 01 30						Alte drepturi salariale in bani	192.000	192.000	192.000	192.000	192.000	578	191.422	578
10 02						Cheltuieli salariale in natura	2.006.800	2.056.800	2.006.800	2.006.800	2.006.800	964.290	1.042.510	964.290
10 02 01						Tichete de masa	2.006.800	2.056.800	2.006.800	2.006.800	2.006.800	964.290	1.042.510	964.290
10 03						Contributii	11.409.120	11.365.320	11.409.120	11.409.120	11.409.120	10.344.770	1.064.350	10.422.824
10 03 01						Contributii de asigurari sociale de stat	7.975.400	7.977.900	7.975.400	7.975.400	7.975.400	7.235.084	740.316	7.274.182
10 03 02						Contributii de asigurari de somaj	248.540	249.340	248.540	248.540	248.540	220.732	27.808	221.993
10 03 03						Contributii de asigurari sociale de sanatate	2.575.200	2.577.300	2.575.200	2.575.200	2.575.200	2.319.462	255.738	2.332.419
10 03 04						Contributii de asigurari pentru accidente de munca si boli profesionale	139.840	140.040	139.840	139.840	139.840	123.994	15.846	124.661
10 03 05						Prime de asigurare viata platite de angajator pentru angajati		1.000						
10 03 06						Contributii pentru concedii si indemnizatii	470.140	419.740	470.140	470.140	470.140	445.498	24.642	469.569
20						TITLUL II BUNURI SI SERVICII	49.188.890	48.920.280	49.188.890	48.865.021	23.817.932	23.750.549	67.383	24.509.620

Capi- tol	Sub- capi- tol	Pa- ra- graf	Gru- pa / Titlu	Ar- ti- col	Ali- ne- at	Denumire indicator	Credite de angajament	Credite bugetare		Angajamente bugetare	Angajamente legale	Plati efectuate	Angajamente legale de platit	Cheltuieli efective
								initiale	definitive					
A						B	1	2	3	4	5	6	7=5-6	8
			20	01		Bunuri si servicii	15.362.580	15.116.370	15.812.580	15.620.517	7.312.786	7.293.804	18.982	6.829.096
			20	01	01	Furnituri de birou	433.800	425.800	431.800	421.282	151.188	151.188		147.196
			20	01	02	Materiale pentru curatenie	388.000	388.000	388.000	378.055	149.196	149.196		138.964
			20	01	03	Incalzit, iluminat si forta motrica	4.944.400	4.830.000	5.146.400	5.083.772	2.367.633	2.367.633		2.256.796
			20	01	04	Apa, canal si salubritate	1.424.200	1.399.000	1.424.200	1.410.560	808.983	808.983		756.441
			20	01	05	Carburanti si lubrifianti	97.400	97.400	97.400	97.400	17.858	17.727	131	17.858
			20	01	06	Piese de schimb	1.330.000	1.330.000	1.330.000	1.330.000	57.550	57.550		57.108
			20	01	07	Transport	449.800	449.800	449.800	444.300	172.475	172.475		176.342
			20	01	08	Posta, telecomunicatii, radio, tv, internet	92.000	92.000	92.000	86.304	54.106	52.045	2.061	54.445
			20	01	09	Materiale si prestari de servicii cu caracter functional	2.833.260	2.837.360	3.083.260	3.018.701	1.727.508	1.727.508		1.693.425
			20	01	30	Alte bunuri si servicii pentru intretinere si functionare	3.369.720	3.267.010	3.369.720	3.350.143	1.806.289	1.789.499	16.790	1.530.521
			20	02		Reparatii curente	1.094.300	1.094.300	644.300	621.156	72.600	67.468	5.132	66.163
			20	03		Hrana	1.973.000	1.973.000	1.973.000	1.973.000	1.015.583	1.015.403	180	959.291
			20	03	01	Hrana pentru oameni	1.973.000	1.973.000	1.973.000	1.973.000	1.015.583	1.015.403	180	959.291
			20	04		Medicamente si materiale sanitare	28.040.690	28.040.690	28.040.690	28.040.690	14.658.889	14.658.889		16.088.837
			20	04	01	Medicamente	18.649.500	18.649.500	18.649.500	18.649.500	9.926.471	9.926.471		11.659.241
			20	04	02	Materiale sanitare	4.620.620	4.620.620	4.620.620	4.620.620	2.348.832	2.348.832		2.220.468
			20	04	03	Reactivi	3.268.770	3.268.770	3.268.770	3.268.770	1.758.442	1.758.442		1.612.724
			20	04	04	Dezinfectanti	1.501.800	1.501.800	1.501.800	1.501.800	625.144	625.144		596.404
			20	05		Bunuri de natura obiectelor de inventar	1.362.100	1.378.100	1.362.100	1.313.736	251.833	248.999	2.834	240
			20	05	01	Uniforme si echipament	380.000	380.000	380.000	380.000	40.037	40.037		
			20	05	03	Lenjerie si accesorii de pat	283.400	283.400	283.400	283.400	64.264	64.264		
			20	05	30	Alte obiecte de inventar	698.700	714.700	698.700	650.336	147.532	144.698	2.834	240
			20	06		Deplasari, detasari, transferari	141.700	107.800	141.700	140.813	92.281	92.281		88.952
			20	06	01	Deplasari interne, detasari, transferari	136.700	102.800	136.700	135.813	92.281	92.281		88.952

Capi- tol	Sub- capi- tol	Pa- ra- graf	Gru- pa / Titlu	Ar- ti- col	Ali- ne- at	Denumire indicator	Credite de angajament	Credite bugetare		Angajamente bugetare	Angajamente legale	Plati efectuate	Angajamente legale de platit	Cheltuieli efective
								initiale	definitive					
A						B	1	2	3	4	5	6	7=5-6	8
						recuperate in anul curent				-56.924	-56.924	-56.924		
			85	01	01	Plati efectuate in anii precedenti si recuperate in anul curent (SF)				-56.924	-56.924	-56.924		
6510						INVATAMANT	1.292.990	1.292.990	1.292.990	1.201.398	484.020	464.412	19.608	411.855
			01			CHELTUIELI CURENTE	1.292.990	1.292.990	1.292.990	1.201.398	484.020	464.412	19.608	411.855
			10			TITLUL I CHELTUIELI DE PERSONAL	20.000	20.000	20.000	20.000	20.000	703	19.297	708
			10	01		Cheltuieli salariale in bani	12.000	12.000	12.000	12.000	12.000	578	11.422	578
			10	01	30	Alte drepturi salariale in bani	12.000	12.000	12.000	12.000	12.000	578	11.422	578
			10	03		Contributii	8.000	8.000	8.000	8.000	8.000	125	7.875	130
			10	03	01	Contributii de asigurari sociale de stat	3.000	3.000	3.000	3.000	3.000	91	2.909	91
			10	03	02	Contributii de asigurari de somaj	1.000	1.000	1.000	1.000	1.000	3	997	3
			10	03	03	Contributii de asigurari sociale de sanatate	2.000	2.000	2.000	2.000	2.000	30	1.970	30
			10	03	04	Contributii de asigurari pentru accidente de munca si boli profesionale	1.000	1.000	1.000	1.000	1.000	1	999	1
			10	03	05	Prime de asigurare viata platite de angajator pentru angajati		1.000						
			10	03	06	Contributii pentru concedii si indemnizatii	1.000		1.000	1.000	1.000		1.000	5
			20			TITLUL II BUNURI SI SERVICII	1.272.990	1.272.990	1.272.990	1.181.398	464.020	463.709	311	411.147
			20	01		Bunuri si servicii	283.300	283.300	283.300	243.362	77.716	77.585	131	77.715
			20	01	01	Furnituri de birou	11.000	11.000	11.000	6.000	1.060	1.060		1.060
			20	01	02	Materiale pentru curatenie	16.000	16.000	16.000	11.000				
			20	01	03	Incalzit, iluminat si forta motrica	53.000	53.000	53.000	53.000	11.719	11.719		11.719
			20	01	04	Apa, canal si salubritate	7.000	7.000	7.000	7.000	5.236	5.236		5.236
			20	01	05	Carburanti si lubrifianti	11.000	11.000	11.000	11.000	1.933	1.802	131	1.933
			20	01	07	Transport	8.500	8.500	8.500	3.000	1.309	1.309		1.309

Capi- tol	Sub- capi- tol	Pa- ra- graf	Gru- pa / Titlu	Ar- ti- col	Ali- ne- at	Denumire indicator	Credite de angajament	Credite bugetare		Angajamente bugetare	Angajamente legale	Plati efectuate	Angajamente legale de platit	Cheltuieli efective
								initiale	definitive					
A						B	1	2	3	4	5	6	7=5-6	8
			20	01	08	Posta, telecomunicatii, radio, tv, internet	9.000	9.000	9.000	4.000				
			20	01	09	Materiale si prestari de servicii cu caracter functional	70.000	70.000	70.000	50.562	5.673	5.673		5.672
			20	01	30	Alte bunuri si servicii pentru intretinere si functionare	97.800	97.800	97.800	97.800	50.786	50.786		50.786
			20	02		Reparatii curente	104.300	104.300	104.300	104.300	15.000	15.000		15.000
			20	03		Hrana	560.000	560.000	560.000	560.000	280.347	280.167	180	283.012
			20	03	01	Hrana pentru oameni	560.000	560.000	560.000	560.000	280.347	280.167	180	283.012
			20	05		Bunuri de natura obiectelor de inventar	177.200	177.200	177.200	140.546	55.717	55.717		180
			20	05	01	Uniforme si echipament	5.000	5.000	5.000	5.000				
			20	05	30	Alte obiecte de inventar	172.200	172.200	172.200	135.546	55.717	55.717		180
			20	06		Deplasari, detasari, transferari	15.000	15.000	15.000	15.000	2.507	2.507		2.507
			20	06	01	Deplasari interne, detasari, transferari	10.000	10.000	10.000	10.000	2.507	2.507		2.507
			20	06	02	Deplasari in strainatate	5.000	5.000	5.000	5.000				
			20	11		Carti, publicatii si materiale documentare	5.000	5.000	5.000					
			20	13		Pregatire profesionala	5.000	5.000	5.000					
			20	14		Protectia muncii	5.000	5.000	5.000					
			20	30		Alte cheltuieli	118.190	118.190	118.190	118.190	32.733	32.733		32.733
			20	30	30	Alte cheltuieli cu buñuri si servicii	118.190	118.190	118.190	118.190	32.733	32.733		32.733
6610						SANATATE	106.286.610	106.216.500	106.286.610	106.268.168	82.264.462	75.529.565	6.734.897	76.687.710
						CHELTUIELI CURENTE	106.286.610	106.216.500	106.286.610	106.286.610	82.282.904	75.548.007	6.734.897	76.687.710
						TITLUL I CHELTUIELI DE PERSONAL	61.727.200	61.727.200	61.727.200	61.727.200	61.727.200	55.031.931	6.695.269	55.279.117
						10 01 Cheltuieli salariale in bani	48.544.000	48.544.000	48.544.000	48.544.000	48.544.000	43.926.115	4.617.885	44.101.786
						10 01 01 Salarii de baza	30.484.500	30.484.500	30.484.500	30.484.500	30.484.500	27.682.994	2.801.506	27.731.256
						10 01 05 Sporuri pentru conditii de munca	10.758.800	10.758.800	10.758.800	10.758.800	10.758.800	10.012.442	746.358	10.069.089
						10 01 06 Alte sporuri	3.666.800	3.666.800	3.666.800	3.666.800	3.666.800	3.299.263	367.537	3.350.726

Capi- tol	Sub- capi- tol	Pa- ra- graf	Gru- pa / Titlu	Ar- ti- col	Ali- ne- at	Denumire indicator	Credite de angajament	Credite bugetare		Angajamente bugetare	Angajamente legale	Plati efectuate	Angajamente legale de platit	Cheltuieli efective
								initiale	definitive					
A						B	1	2	3	4	5	6	7=5-6	8
			10	01	11	Fond aferent platii cu ora	3.408.000	3.408.000	3.408.000	3.408.000	3.408.000	2.928.789	479.211	2.948.006
			10	01	12	Indemnizatii platite unor persoane din afara unitatii	40.000	40.000	40.000	40.000	40.000	2.542	37.458	2.624
			10	01	13	Indemnizatii de delegare	5.900	5.900	5.900	5.900	5.900	85	5.815	85
			10	01	30	Alte drepturi salariale in bani	180.000	180.000	180.000	180.000	180.000		180.000	
			10	02		Cheltuieli salariale in natura	2.006.800	2.056.800	2.006.800	2.006.800	2.006.800	964.290	1.042.510	964.290
			10	02	01	Tichete de masa	2.006.800	2.056.800	2.006.800	2.006.800	2.006.800	964.290	1.042.510	964.290
			10	03		Contributii	11.176.400	11.126.400	11.176.400	11.176.400	11.176.400	10.141.526	1.034.874	10.213.041
			10	03	01	Contributii de asigurari sociale de stat	7.814.400	7.814.400	7.814.400	7.814.400	7.814.400	7.089.335	725.065	7.126.089
			10	03	02	Contributii de asigurari de somaj	242.800	242.800	242.800	242.800	242.800	216.572	26.228	217.776
			10	03	03	Contributii de asigurari sociale de sanatate	2.521.200	2.521.200	2.521.200	2.521.200	2.521.200	2.272.044	249.156	2.284.164
			10	03	04	Contributii de asigurari pentru accidente de munca si boli profesionale	137.200	137.200	137.200	137.200	137.200	122.583	14.617	123.227
			10	03	06	Contributii pentru concedii si indemnizatii	460.800	410.800	460.800	460.800	460.800	440.992	19.808	461.785
			20			TITLUL II BUNURI SI SERVICII	44.366.210	44.296.100	44.366.210	44.366.210	20.428.294	20.388.666	39.628	21.281.183
			20	01		Bunuri si servicii	12.750.320	12.682.210	12.750.320	12.750.320	4.686.472	4.686.472		4.334.825
			20	01	01	Furnituri de birou	392.800	384.800	392.800	392.800	128.903	128.903		127.044
			20	01	02	Materiale pentru curatenie	358.000	358.000	358.000	358.000	140.141	140.141		129.909
			20	01	03	Incalzit, iluminat si forta motrica	3.877.000	3.877.000	3.877.000	3.877.000	1.257.122	1.257.122		1.189.900
			20	01	04	Apa, canal si salubritate	1.295.000	1.295.000	1.295.000	1.295.000	695.187	695.187		635.242
			20	01	05	Carburanti si lubrifianti	86.400	86.400	86.400	86.400	15.925	15.925		15.925
			20	01	06	Piese de schimb	1.330.000	1.330.000	1.330.000	1.330.000	57.550	57.550		57.108
			20	01	07	Transport	441.300	441.300	441.300	441.300	171.166	171.166		175.033
			20	01	08	Posta, telecomunicatii, radio, tv, internet	59.000	59.000	59.000	59.000	38.741	38.741		39.716

Capi- tol	Sub- capi- tol	Pa- ra- graf	Gru- pa / Titlu	Ar- ti- col	Ali- ne- at	Denumire indicator	Credite de angajament	Credite bugetare		Angajamente bugetare	Angajamente legale	Plati efectuate	Angajamente legale de platit	Cheltuieli efective
								initiale	definitive					
A						B	1	2	3	4	5	6	7=5-6	8
			20	01	09	Materiale si prestari de servicii cu caracter functional	1.878.900	1.871.500	1.878.900	1.878.900	643.223	643.223		614.536
			20	01	30	Alte bunuri si servicii pentru intretinere si functionare	3.031.920	2.979.210	3.031.920	3.031.920	1.538.514	1.538.514		1.350.412
			20	02		Reparatii curente	400.000	400.000	400.000	400.000				
			20	03		Hrana	1.413.000	1.413.000	1.413.000	1.413.000	735.236	735.236		676.279
			20	03	01	Hrana pentru oameni	1.413.000	1.413.000	1.413.000	1.413.000	735.236	735.236		676.279
			20	04		Medicamente si materiale sanitare	28.040.690	28.040.690	28.040.690	28.040.690	14.658.889	14.658.889		16.088.837
			20	04	01	Medicamente	18.649.500	18.649.500	18.649.500	18.649.500	9.926.471	9.926.471		11.659.241
			20	04	02	Materiale sanitare	4.620.620	4.620.620	4.620.620	4.620.620	2.348.832	2.348.832		2.220.468
			20	04	03	Reactivi	3.268.770	3.268.770	3.268.770	3.268.770	1.758.442	1.758.442		1.612.724
			20	04	04	Dezinfectanti	1.501.800	1.501.800	1.501.800	1.501.800	625.144	625.144		596.404
			20	05		Bunuri de natura obiectelor de inventar	1.134.900	1.134.900	1.134.900	1.134.900	162.195	162.195		
			20	05	01	Uniforme si echipament	375.000	375.000	375.000	375.000	40.037	40.037		
			20	05	03	Lenjerie si accesorii de pat	283.400	283.400	283.400	283.400	64.264	64.264		
			20	05	30	Alte obiecte de inventar	476.500	476.500	476.500	476.500	57.894	57.894		
			20	06		Deplasari, detasari, transferari	52.800	50.800	52.800	52.800	16.761	16.761		13.500
			20	06	01	Deplasari interne, detasari, transferari	52.800	50.800	52.800	52.800	16.761	16.761		13.500
			20	09		Materiale de laborator	133.500	133.500	133.500	133.500	44.407	44.407		43.513
			20	11		Carti, publicatii si materiale documentare	6.000	6.000	6.000	6.000				
			20	13		Pregatire profesionala	45.000	45.000	45.000	45.000	5.660	5.660		5.660
			20	14		Protectia muncii	82.000	82.000	82.000	82.000	23.917	23.917		23.812
			20	30		Alte cheltuieli	308.000	308.000	308.000	308.000	94.757	55.129	39.628	94.757
			20	30	04	Chirii	40.000	40.000	40.000	40.000	38.931	38.931		38.931
			20	30	30	Alte cheltuieli cu bunuri si servicii	268.000	268.000	268.000	268.000	55.826	16.198	39.628	55.826
			59			TITLUL XI ALTE CHELTUIELI	193.200	193.200	193.200	193.200	127.410	127.410		127.410
			59	01		Burse	193.200	193.200	193.200	193.200	127.410	127.410		127.410

Capi- tol	Sub- capi- tol	Pa- ra- graf	Gru- pa / Titlu	Ar- ti- col	Ali- ne- at	Denumire indicator	Credite de angajament	Credite bugetare		Angajamente bugetare	Angajamente legale	Plati efectuate	Angajamente legale de platit	Cheltuieli efective
								initiale	definitive					
A						B	1	2	3	4	5	6	7=5-6	8
			84			PLATI EFECTUATE IN ANII PRECEDENTI SI RECUPERATE IN ANUL CURENT				-18.442	-18.442	-18.442		
			85			Titlul XIX PLATI EFECTUATE IN ANII PRECEDENTI SI RECUPERATE IN ANUL CURENT				-18.442	-18.442	-18.442		
			85	01		Plati efectuate in anii precedenti si recuperate in anul curent				-18.442	-18.442	-18.442		
			85	01	01	Plati efectuate in anii precedenti si recuperate in anul curent (SF)				-18.442	-18.442	-18.442		
6710						CULTURA, RECREERE SI RELIGIE	842.330	650.330	842.330	788.102	788.102	784.672	3.430	805.189
			01			CHELTUIELI CURENTE	842.330	650.330	842.330	788.752	788.752	785.322	3.430	805.189
			10			TITLUL I CHELTUIELI DE PERSONAL	243.500	250.000	243.500	243.500	243.500	240.070	3.430	253.536
			10	01		Cheltuieli salariale in bani	199.700	200.000	199.700	199.700	199.700	196.434	3.266	207.323
			10	01	01	Salarii de baza	196.700	200.000	196.700	196.700	196.700	196.434	266	207.323
			10	01	05	Sporuri pentru conditii de munca	3.000		3.000	3.000	3.000		3.000	
			10	03		Contributii	43.800	50.000	43.800	43.800	43.800	43.636	164	46.213
			10	03	01	Contributii de asigurari sociale de stat	31.000	33.500	31.000	31.000	31.000	30.986	14	32.711
			10	03	02	Contributii de asigurari de somaj	700	1.500	700	700	700	693	7	739
			10	03	03	Contributii de asigurari sociale de sanatate	10.200	12.300	10.200	10.200	10.200	10.171	29	10.775
			10	03	04	Contributii de asigurari pentru accidente de munca si boli profesionale	400	600	400	400	400	314	86	331
			10	03	06	Contributii pentru concedii si indemnizatii	1.500	2.100	1.500	1.500	1.500	1.472	28	1.657
			20			TITLUL II BUNURI SI SERVICII	598.830	400.330	598.830	545.252	545.252	545.252		551.653
			20	01		Bunuri si servicii	468.100	327.000	468.100	415.464	415.464	415.464		426.956
			20	01	03	Incalzit, iluminat si forta motrica	354.400	240.000	354.400	307.677	307.677	307.677		315.741

Capi- tol	Sub- capi- tol	Pa- ra- graf	Gru- pa / Titlu	Ar- ti- col	Ali- ne- at	Denumire indicator	Credite de angajament	Credite bugetare		Angajamente bugetare	Angajamente legale	Plati efectuate	Angajamente legale de platit	Cheltuieli efective
								initiale	definitive					
A						B	1	2	3	4	5	6	7=5-6	8
			20	01	04	Apa, canal si salubritate	92.200	67.000	92.200	87.964	87.964	87.964		95.367
			20	01	09	Materiale si prestari de servicii cu caracter functional	21.500	20.000	21.500	19.823	19.823	19.823		15.848
			20	05		Bunuri de natura obiectelor de inventar	4.000		4.000	3.770	3.770	3.770		
			20	05	30	Alte obiecte de inventar	4.000		4.000	3.770	3.770	3.770		
			20	06		Deplasari, detasari, transferari	71.900	40.000	71.900	71.809	71.809	71.809		71.741
			20	06	01	Deplasari interne, detasari, transferari	71.900	40.000	71.900	71.809	71.809	71.809		71.741
			20	30		Alte cheltuieli	54.830	33.330	54.830	54.209	54.209	54.209		52.956
			20	30	30	Alte cheltuieli cu bunuri si servicii	54.830	33.330	54.830	54.209	54.209	54.209		52.956
			84			PLATI EFECTUATE IN ANII PRECEDENTI SI RECUPERATE IN ANUL CURENT				-650	-650	-650		
			85			Titlul XIX PLATI EFECTUATE IN ANII PRECEDENTI SI RECUPERATE IN ANUL CURENT				-650	-650	-650		
			85	01		Plati efectuate in anii precedenti si recuperate in anul curent				-650	-650	-650		
			85	01	01	Plati efectuate in anii precedenti si recuperate in anul curent (SP)				-650	-650	-650		
7010						LOCUINTE, SERVICII SI DEZVOLTARE PUBLICA	3.843.920	3.843.920	3.843.920	3.676.622	3.284.827	3.161.021	123.806	3.082.081
			01			CHELTUIELI CURENTE	3.843.920	3.843.920	3.843.920	3.676.622	3.284.827	3.161.021	123.806	3.082.081
			10			TITLUL I CHELTUIELI DE PERSONAL	982.920	982.920	982.920	982.920	982.920	883.724	99.196	883.626
			10	01		Cheltuieli salariale in bani	802.000	802.000	802.000	802.000	802.000	724.241	77.759	720.186
			10	01	01	Salarii de baza	790.000	790.000	790.000	790.000	790.000	717.192	72.808	713.240
			10	01	06	Alte sporuri	12.000	12.000	12.000	12.000	12.000	7.049	4.951	6.946
			10	03		Contributii	180.920	180.920	180.920	180.920	180.920	159.483	21.437	163.440
			10	03	01	Contributii de asigurari sociale de stat	127.000	127.000	127.000	127.000	127.000	114.672	12.328	115.291
			10	03	02	Contributii de asigurari de somaj	4.040	4.040	4.040	4.040	4.040	3.464	576	3.475

Capi- tol	Sub- capi- tol	Pa- ra- graf	Gru- pa / Titlu	Ar- ti- col	Ali- ne- at	Denumire indicator	Credite de angajament	Credite bugetare		Angajamente bugetare	Angajamente legale	Plati efectuate	Angajamente legale de platit	Cheltuieli efective
								initiale	definitive					
A						B	1	2	3	4	5	6	7=5-6	8
			10 03 03			Contributii de asigurari sociale de sanatate	41.800	41.800	41.800	41.800	41.800	37.217	4.583	37.450
			10 03 04			Contributii de asigurari pentru accidente de munca si boli profesionale	1.240	1.240	1.240	1.240	1.240	1.096	144	1.102
			10 03 06			Contributii pentru concedii si indemnizatii	6.840	6.840	6.840	6.840	6.840	3.034	3.806	6.122
			20			TITLUL II BUNURI SI SERVICII	2.861.000	2.861.000	2.861.000	2.693.702	2.301.907	2.277.297	24.610	2.198.455
			20 01			Bunuri si servicii	1.858.000	1.798.000	2.308.000	2.209.360	2.131.123	2.112.272	18.851	1.989.009
			20 01 01			Furnituri de birou	30.000	30.000	28.000	22.482	21.225	21.225		19.092
			20 01 02			Materiale pentru curatenie	14.000	14.000	14.000	9.055	9.055	9.055		9.055
			20 01 03			Incalzit, iluminat si forta motrica	660.000	660.000	862.000	846.095	791.115	791.115		739.436
			20 01 04			Apa, canal si salubritate	30.000	30.000	30.000	20.596	20.596	20.596		20.596
			20 01 08			Posta, telecomunicatii, radio, tv, internet	24.000	24.000	24.000	23.304	15.365	13.304	2.061	14.729
			20 01 09			Materiale si prestari de servicii cu caracter functional	860.000	860.000	1.110.000	1.067.405	1.056.778	1.056.778		1.056.778
			20 01 30			Alte bunuri si servicii pentru intretinere si functionare	240.000	180.000	240.000	220.423	216.989	200.199	16.790	129.323
			20 02			Reparatii curente	590.000	590.000	140.000	116.856	57.600	52.468	5.132	51.163
			20 05			Bunuri de natura obiectelor de inventar	26.000	26.000	26.000	24.853	20.484	20.484		60
			20 05 30			Alte obiecte de inventar	26.000	26.000	26.000	24.853	20.484	20.484		60
			20 06			Deplasari, detasari, transferari	2.000	2.000	2.000	1.204	1.204	1.204		1.204
			20 06 01			Deplasari interne, detasari, transferari	2.000	2.000	2.000	1.204	1.204	1.204		1.204
			20 11			Carti, publicatii si materiale documentare	2.000	2.000	2.000					
			20 13			Pregatire profesionala	20.000	20.000	20.000					
			20 14			Protectia muncii	10.000	10.000	10.000	2.347	2.347	2.347		2.347
			20 30			Alte cheltuieli	353.000	413.000	353.000	339.082	89.149	88.522	627	154.672

Capi- tol	Sub- capi- tol	Pa- ra- graf	Gru- pa / Titlu	Ar- ti- col	Ali- ne- at	Denumire indicator	Credite de angajament	Credite bugetare		Angajamente bugetare	Angajamente legale	Plati efectuate	Angajamente legale de platit	Cheltuieli efective
								initiale	definitive					
A						B	1	2	3	4	5	6	7=5-6	8
8010			20 30 01			Reclama si publicitate	10.000	10.000	10.000	1.157	1.157	1.157		1.157
			20 30 30			Alte cheltuieli cu bunuri si servicii	343.000	403.000	343.000	337.925	87.992	87.365	627	153.515
						ACTIUNI GENERALE ECONOMICE, SI DE MUNCA	89.860	89.860	89.860	78.459	78.459	75.625	2.834	67.182
			01			CHELTUIELI CURENTE	89.860	89.860	89.860	78.459	78.459	75.625	2.834	67.182
			20			TITLUL II BUNURI SI SERVICII	89.860	89.860	89.860	78.459	78.459	75.625	2.834	67.182
			20 01			Bunuri si servicii	2.860	25.860	2.860	2.011	2.011	2.011		591
			20 01 09			Materiale si prestari de servicii cu caracter functional	2.860	15.860	2.860	2.011	2.011	2.011		591
			20 01 30			Alte bunuri si servicii pentru intretinere si functionare		10.000						
			20 05			Bunuri de natura obiectelor de inventar	20.000	40.000	20.000	9.667	9.667	6.833	2.834	
			20 05 30			Alte obiecte de inventar	20.000	40.000	20.000	9.667	9.667	6.833	2.834	
			20 30			Alte cheltuieli	67.000	24.000	67.000	66.781	66.781	66.781		66.591
		20 30 30			Alte cheltuieli cu bunuri si servicii	67.000	24.000	67.000	66.781	66.781	66.781		66.591	

Conducatorul institutiei,

PRIMAR

Conducatorul compartimentului
financiar-contabil

DIRECTOR ECONOMIC

INTOCMIT
SEF BIROU

SECTIUNEA DE DEZVOLTARE

Pag. 1 - lei-

Capi- tol	Sub- capi- tol	Pa- ra- graf	Gru- pa / Titlu	Ar- ti- col	Ali- ne- at	Denumire indicator	Credite de angajament	Credite bugetare		Angajamente bugetare	Angajamente legale	Plati efectuate	Angajamente legale de platit	Cheltuieli efective
								initiale	definitive					
A						B	1	2	3	4	5	6	7=5-6	8
5010						TOTAL CHELTUIELI DIN VENITURI PROPRII								
						SI SUBVENTII	9.428.000	1.923.000	9.428.000	9.428.000	8.023.860	8.022.728	1.132	2.329.963
6610						SANATATE	9.418.000	1.918.000	9.418.000	9.418.000	8.013.860	8.013.860		2.303.221
6710						CULTURA, RECREERE SI RELIGIE	5.000		5.000	5.000	5.000	5.000		2.778
7010						LOCUINTE, SERVICII SI DEZVOLTARE PUBLICA	5.000	5.000	5.000	5.000	5.000	3.868	1.132	23.964

**DETALIEREA CHELTUIELILOR
INSTITUTII PUBLICE FINANTATE DIN VENITURI PROPRII
SI SUBVENTII DIN BUGETUL LOCAL
31.12.2017**

Pag. 2 - lei-

Capi- tol	Sub- capi- tol	Pa- ra- graf	Gru- pa / Titlu	Ar- ti- col	Ali- ne- at	Denumire indicator	Credite de angajament	Credite bugetare		Angajamente bugetare	Angajamente legale	Plati efectuate	Angajamente legale de platit	Cheltuieli efective
								initiale	definitive					
A						B	1	2	3	4	5	6	7=5-6	8
5010						TOTAL CHELTUIELI DIN VENITURI PROPRII SI SUBVENTII	9.428.000	1.923.000	9.428.000	9.428.000	8.023.860	8.022.728	1.132	2.329.963
	70					CHELTUIELI DE CAPITAL	9.428.000	1.923.000	9.428.000	9.428.000	8.023.860	8.022.728	1.132	2.329.963
	71					TITLUL XIII ACTIVE NEFINANCIARE	9.428.000	1.923.000	9.428.000	9.428.000	8.023.860	8.022.728	1.132	2.329.963
	71	01				Active fixe	1.393.000	1.388.000	1.393.000	1.393.000	129.956	128.824	1.132	2.329.963
	71	01	01			Constructii								15.746
	71	01	02			Masini, echipamente si mijloace de transport	1.223.000	1.223.000	1.223.000	1.223.000	117.100	117.100		2.252.985
	71	01	03			Mobilier, aparatura birotica si alte active corporale	5.000		5.000	5.000	5.000	5.000		3.844
	71	01	30			Alte active fixe (inclusiv reparatii capitale)	165.000	165.000	165.000	165.000	7.856	6.724	1.132	57.388
	71	03				Reparatii capitale aferente activelor fixe	8.035.000	535.000	8.035.000	8.035.000	7.893.904	7.893.904		
6610						SANATATE	9.418.000	1.918.000	9.418.000	9.418.000	8.013.860	8.013.860		2.303.221
	70					CHELTUIELI DE CAPITAL	9.418.000	1.918.000	9.418.000	9.418.000	8.013.860	8.013.860		2.303.221
	71					TITLUL XIII ACTIVE NEFINANCIARE	9.418.000	1.918.000	9.418.000	9.418.000	8.013.860	8.013.860		2.303.221
	71	01				Active fixe	1.383.000	1.383.000	1.383.000	1.383.000	119.956	119.956		2.303.221
	71	01	02			Masini, echipamente si mijloace de transport	1.223.000	1.223.000	1.223.000	1.223.000	117.100	117.100		2.250.485
	71	01	03			Mobilier, aparatura birotica si alte active corporale								1.692
	71	01	30			Alte active fixe (inclusiv reparatii capitale)	160.000	160.000	160.000	160.000	2.856	2.856		51.044
	71	03				Reparatii capitale aferente activelor fixe	8.035.000	535.000	8.035.000	8.035.000	7.893.904	7.893.904		
6710						CULTURA, RECREERE SI RELIGIE	5.000		5.000	5.000	5.000	5.000		2.778
	70					CHELTUIELI DE CAPITAL	5.000		5.000	5.000	5.000	5.000		2.778

Capi- tol	Sub- capi- tol	Pa- ra- graf	Gru- pa / Titlu	Ar- ti- col	Ali- ne- at	Denumire indicator	Credite de angajament	Credite bugetare		Angajamente bugetare	Angajamente legale	Plati efectuate	Angajamente legale de platit	Cheltuieli efective
								initiale	definitive					
A						B	1	2	3	4	5	6	7=5-6	8
			71			TITLUL XIII ACTIVE NEFINANCIARE	5.000		5.000	5.000	5.000	5.000		2.778
			71	01		Active fixe	5.000		5.000	5.000	5.000	5.000		2.778
			71	01	02	Masini, echipamente si mijloace de transport								2.500
			71	01	03	Mobilier, aparatura birotica si alte active corporale	5.000		5.000	5.000	5.000	5.000		278
7010						LOCUINTE, SERVICII SI DEZVOLTARE PUBLICA	5.000	5.000	5.000	5.000	5.000	3.868	1.132	23.964
			70			CHELTUIELI DE CAPITAL	5.000	5.000	5.000	5.000	5.000	3.868	1.132	23.964
			71			TITLUL XIII ACTIVE NEFINANCIARE	5.000	5.000	5.000	5.000	5.000	3.868	1.132	23.964
			71	01		Active fixe	5.000	5.000	5.000	5.000	5.000	3.868	1.132	23.964
			71	01	01	Constructii								15.746
			71	01	03	Mobilier, aparatura birotica si alte active corporale								1.874
			71	01	30	Alte active fixe (inclusiv reparatii capitale)	5.000	5.000	5.000	5.000	5.000	3.868	1.132	6.344

Conducatorul institutiei,
PRIMAR

Conducatorul compartimentului
financiar-contabil

DIRECTOR ECONOMIC

INTOCMIT
SEF BIROU

BALANTA DE VERIFICARE SINTETICA
pe luna 12, anul 2017

Cont	Denumire	Sold la început de an		Rulaj luna curenta		Total rulaje		Total sume		Sold final	
		Debit	Credit	Debit	Credit	Debit	Credit	Debit	Credit	Debit	Credit
CLASA 1		0,00	1.093.880.504,75	41.695.622,09	60.445.956,24	1.062.669.373,52	737.594.178,28	1.062.669.373,52	1.831.474.683,03	0,00	768.805.309,51
102		0,00	0,00	0,00	0,00	0,00	41.872,00	0,00	41.872,00	0,00	41.872,00
103		0,00	858.847.595,12	12.100,00	5.601.613,59	384.152.754,06	42.029.554,12	384.152.754,06	900.877.149,24	0,00	516.724.395,18
103.00.00	Fondul bunurilor care alcatuiesc domeniul public al unitatilor administrativ- teritoriale	0,00	858.847.595,12	12.100,00	5.601.613,59	384.152.754,06	42.029.554,12	384.152.754,06	900.877.149,24	0,00	516.724.395,18
104		0,00	126.022.606,34	10.649,95	21.672,67	1.774.070,02	575.875,12	1.774.070,02	126.598.481,46	0,00	124.824.411,44
104.01.01	Fondul bunurilor care alcatuiesc domeniul privat al unitatilor administrativ - teritoriale	0,00	126.022.403,56	10.649,95	21.672,67	1.774.070,02	575.875,12	1.774.070,02	126.598.278,68	0,00	124.824.208,66
105		0,00	354.686,29	5.779.297,91	5.779.854,38	389.620.048,49	389.620.651,23	389.620.048,49	389.975.337,52	0,00	355.289,03
105.01.00	Rezerve din reevaluarea terenurilor si amenajarilor la terenuri	0,00	556,47	183.914,85	184.471,32	204.397,96	204.954,43	204.397,96	205.510,90	0,00	1.112,94
105.02.00	Rezerve din reevaluarea construcțiilor	0,00	10.576,01	5.595.383,06	5.595.383,06	389.415.650,53	389.415.696,80	389.415.650,53	389.426.272,81	0,00	10.622,28
105.03.00	Rezerve din reevaluarea instalatiilor tehnice, mijloacelor de transport, animalelor si plantatiilor	0,00	300.210,14	0,00	0,00	0,00	0,00	0,00	300.210,14	0,00	300.210,14
105.04.00	Rezerve din reevaluarea mobilierului, aparaturii birotice, echipamentelor de protectie a valorilor umane si materiale si a altor active fixe corporale	0,00	43.343,67	0,00	0,00	0,00	0,00	0,00	43.343,67	0,00	43.343,67
117		0,00	65.239.367,36	305.563,41	1.288.149,14	176.788.973,82	191.517.905,20	176.788.973,82	256.757.272,56	0,00	79.968.298,74
117.00.00	Rezultatul reportat	0,00	65.239.367,36	305.563,41	1.288.149,14	176.788.973,82	191.517.905,20	176.788.973,82	256.757.272,56	0,00	79.968.298,74
121		0,00	11.187.692,69	34.329.646,24	46.057.520,25	105.927.767,46	109.825.669,01	105.927.767,46	121.013.361,70	0,00	15.085.594,24
121.00.00	Rezultatul patrimonial	0,00	11.187.692,69	34.329.646,24	46.057.520,25	105.927.767,46	109.825.669,01	105.927.767,46	121.013.361,70	0,00	15.085.594,24
151		0,00	4.164.974,00	1.149.945,00	587.855,00	1.772.436,00	1.314.273,00	1.772.436,00	5.479.247,00	0,00	3.706.811,00
151.01.01	Provizioane pentru litigii, amenzi, penalitati, despagubiri, daune si alte datorii incerte sub 1 an	0,00	3.388.892,00	542.256,00	239.427,00	910.319,00	239.427,00	910.319,00	3.628.319,00	0,00	2.718.000,00

BALANTA DE VERIFICARE SINTETICA
pe luna 12, anul 2017

Cont	Denumire	Sold la început de an		Rulaj luna curenta		Total rulaje		Total sume		Sold final	
		Debit	Credit	Debit	Credit	Debit	Credit	Debit	Credit	Debit	Credit
151.02.03	Provizioane pentru litigii din drepturi salariale castigate in instanta peste Ian	0,00	776.082,00	607.689,00	348.428,00	862.117,00	1.074.846,00	862.117,00	1.850.928,00	0,00	988.811,00
162		0,00	28.063.582,95	108.419,58	1.109.291,21	2.633.323,67	2.668.378,60	2.633.323,67	30.731.961,55	0,00	28.098.637,88
162.02.00	Imprumuturi interne si externe contractate de autoritatile administratiei publice locale cu termen de rambursare in exercitiile viitoare	0,00	28.063.582,95	108.419,58	1.109.291,21	2.633.323,67	2.668.378,60	2.633.323,67	30.731.961,55	0,00	28.098.637,88
CLASA 2		1.073.787.405,34	15.752.937,30	10.637.736,02	1.179.650,43	133.267.131,90	464.512.627,02	1.207.054.537,24	480.265.564,32	745.929.757,42	19.140.784,50
203		70.633,70	0,00	0,00	0,00	0,00	0,00	70.633,70	0,00	70.633,70	0,00
203.00.00	Cheltuieli de dezvoltare	70.633,70	0,00	0,00	0,00	0,00	0,00	70.633,70	0,00	70.633,70	0,00
205		187.510,11	0,00	0,00	0,00	0,00	0,00	187.510,11	0,00	187.510,11	0,00
205.00.00	Concesiuni, brevete, licente, marci comerciale, drepturi si active similare	187.510,11	0,00	0,00	0,00	0,00	0,00	187.510,11	0,00	187.510,11	0,00
208		1.902.613,87	0,00	214.068,00	216.551,92	793.202,24	363.703,86	2.695.816,11	363.703,86	2.332.112,25	0,00
208.01.00	Programe informatice	462.451,62	0,00	211.212,00	0,00	230.790,50	1.954,20	693.242,12	1.954,20	691.287,92	0,00
208.02.00	Alte active fixe necorporale	1.440.162,25	0,00	2.856,00	216.551,92	562.411,74	361.749,66	2.002.573,99	361.749,66	1.640.824,33	0,00
211		137.296.579,61	0,00	2.479,95	2.479,95	204.397,96	127.296,69	137.500.977,57	127.296,69	137.373.680,88	0,00
211.01.00	Terenuri	137.261.579,81	0,00	2.479,95	2.479,95	204.397,96	127.296,69	137.465.977,77	127.296,69	137.338.681,08	0,00
211.02.00	Amenajari la terenuri	34.999,80	0,00	0,00	0,00	0,00	0,00	34.999,80	0,00	34.999,80	0,00
212		844.050.285,84	0,00	5.746.488,21	145.951,90	116.197.613,79	457.519.755,06	960.247.899,63	457.519.755,06	502.728.144,57	0,00
212.00.00	Constructii	71.480.401,47	0,00	0,00	0,00	0,00	71.480.401,47	71.480.401,47	71.480.401,47	0,00	0,00
212.01.01	Constructii drumuri publice	114.207.515,70	0,00	2.659.467,50	0,00	2.636.396,21	0,00	116.843.911,91	0,00	116.843.911,91	0,00
212.03.01	Constructii -poduri podete pasarele si viaducte	10.794.692,02	0,00	163,47	163,47	189.019,62	0,00	10.983.711,64	0,00	10.983.711,64	0,00
212.09.01	Constructii-alte active fixe incadrate in gr constructiilor	647.567.676,65	0,00	3.086.857,24	145.788,43	113.372.197,96	386.039.353,59	760.939.874,61	386.039.353,59	374.900.521,02	0,00

BALANTA DE VERIFICARE SINTETICA
pe luna 12, anul 2017

Cont	Denumire	Sold la început de an		Rulaj luna curenta		Total rulaje		Total sume		Sold final	
		Debit	Credit	Debit	Credit	Debit	Credit	Debit	Credit	Debit	Credit
213		40.287.592,87	0,00	29.705,55	0,00	433.698,96	18.730,28	40.721.291,83	18.730,28	40.702.561,55	0,00
213.01.00	Echipamente tehnologice (masini, utilaje si instalatii de lucru)	35.182.739,09	0,00	29.705,55	0,00	425.401,96	7.275,52	35.608.141,05	7.275,52	35.600.865,53	0,00
213.02.00	Aparate si instalatii de masurare, control si reglare	4.328.530,44	0,00	0,00	0,00	8.297,00	11.454,76	4.336.827,44	11.454,76	4.325.372,68	0,00
213.03.00	Mijloace de transport	776.323,34	0,00	0,00	0,00	0,00	0,00	776.323,34	0,00	776.323,34	0,00
214		3.114.060,88	0,00	68.454,16	0,00	244.913,48	55.049,00	3.358.974,36	55.049,00	3.303.925,36	0,00
214.00.00	Mobilier, aparatura birotica, echipamente de protectie a valorilor umane si materiale si alte active fixe corporale	3.114.060,88	0,00	68.454,16	0,00	244.913,48	55.049,00	3.358.974,36	55.049,00	3.303.925,36	0,00
231		45.576.487,45	0,00	4.186.751,95	0,00	14.762.681,11	2.252.620,17	60.339.168,56	2.252.620,17	58.086.548,39	0,00
231.00.00	Active fixe corporale in curs de executie	45.576.487,45	0,00	4.186.751,95	0,00	14.762.681,11	2.252.620,17	60.339.168,56	2.252.620,17	58.086.548,39	0,00
233		594.119,36	0,00	0,00	211.212,00	163.801,12	315.037,12	757.920,48	315.037,12	442.883,36	0,00
233.00.00	Active fixe necorporale in curs de executie	594.119,36	0,00	0,00	211.212,00	163.801,12	315.037,12	757.920,48	315.037,12	442.883,36	0,00
260		701.757,25	0,00	89.997,25	89.997,25	89.997,25	89.997,25	791.754,50	89.997,25	701.757,25	0,00
260.01.00	Titluri de participare cotate	603.560,00	0,00	89.997,25	0,00	89.997,25	0,00	693.557,25	0,00	693.557,25	0,00
260.03.00	Alte participatii	98.197,25	0,00	0,00	89.997,25	0,00	89.997,25	98.197,25	89.997,25	8.200,00	0,00
267		5.764,40	0,00	0,00	0,00	- 5.764,40	0,00	0,00	0,00	0,00	0,00
267.02.08	Alte creante imobilizate (pentru sumele ce urmeaza a fi incasate in cursul exercitiilor viitoare)	5.764,40	0,00	0,00	0,00	- 5.764,40	0,00	0,00	0,00	0,00	0,00
269		0,00	603.560,00	0,00	0,00	0,00	0,00	0,00	603.560,00	0,00	603.560,00
269.02.00	Varsaminte de efectuat pentru active financiare - necurente	0,00	603.560,00	0,00	0,00	0,00	0,00	0,00	603.560,00	0,00	603.560,00
280		0,00	862.516,31	0,00	4.544,18	1.500,30	69.728,28	1.500,30	932.244,59	0,00	930.744,29
280.03.00	Amortizarea	0,00	70.633,70	0,00	0,00	0,00	0,00	0,00	70.633,70	0,00	70.633,70

BALANTA DE VERIFICARE SINTETICA
pe luna 12, anul 2017

Cont	Denumire	Sold la inceput de an		Rulaj luna curenta		Total rulaje		Total sume		Sold final	
		Debit	Credit	Debit	Credit	Debit	Credit	Debit	Credit	Debit	Credit
	cheltuielilor de dezvoltare										
280.05.00	Amortizarea concesiunilor, brevetelor, licentelor, marcilor comerciale, drepturilor si activelor similare	0,00	117.572,89	0,00	366,08	0,00	4.392,96	0,00	121.965,85	0,00	121.965,85
280.08.00	Amortizarea altor active fixe necorporale	0,00	674.309,72	0,00	4.178,10	1.500,30	65.335,32	1.500,30	739.645,04	0,00	738.144,74
281		0,00	14.286.860,99	299.790,95	508.913,23	381.090,09	3.700.709,31	381.090,09	17.987.570,30	0,00	17.606.480,21
281.01.00	Amortizarea amenajarilor la terenuri	0,00	23.333,20	0,00	291,66	0,00	3.499,98	0,00	26.833,18	0,00	26.833,18
281.02.00	Amortizarea constructiilor	0,00	641.934,88	227.233,43	131.225,27	239.302,13	383.880,13	239.302,13	1.025.815,01	0,00	786.512,88
281.03.00	Amortizarea instalatiilor tehnice, mijloacelor de transport, animalelor si plantatiilor	0,00	11.886.202,74	0,00	335.932,80	14.295,88	3.093.286,50	14.295,88	14.979.489,24	0,00	14.965.193,36
281.04.00	Amortizarea mobilierului, aparaturii birotice, echipamentelor de protectie a valorilor umane si materiale si altor active corporale	0,00	1.735.390,17	72.557,52	41.463,50	127.492,08	220.042,70	127.492,08	1.955.432,87	0,00	1.827.940,79
CLASA 3		13.964.221,64	0,00	2.139.855,96	1.676.517,00	20.450.271,53	20.225.995,81	34.414.493,17	20.225.995,81	14.188.497,36	0,00
302		3.264.164,34	0,00	1.751.589,11	1.576.517,79	18.946.070,43	19.364.226,10	22.210.234,77	19.364.226,10	2.846.008,67	0,00
302.01.00	Materiale auxiliare	141.762,25	0,00	49.266,54	30.053,26	354.033,03	359.587,25	495.795,28	359.587,25	136.208,03	0,00
302.02.00	Combustibili	11.532,49	0,00	59.832,11	56.737,96	678.308,04	673.290,44	689.840,53	673.290,44	16.550,09	0,00
302.04.00	Piese de schimb	10.284,00	0,00	10.646,40	10.646,40	75.818,51	86.102,51	86.102,51	86.102,51	0,00	0,00
302.07.00	Hrana	45.762,62	0,00	114.414,01	88.230,33	1.105.605,38	1.079.574,86	1.151.368,00	1.079.574,86	71.793,14	0,00
302.08.00	Alte materiale consumabile	166.676,91	0,00	153.130,57	148.357,68	1.323.801,21	1.373.134,65	1.490.478,12	1.373.134,65	117.343,47	0,00
302.09.00	Medicamente si medicamente sanitare	2.888.146,07	0,00	1.364.299,48	1.242.492,16	15.408.504,26	15.792.536,39	18.296.650,33	15.792.536,39	2.504.113,94	0,00
303		9.552.751,30	0,00	388.266,85	99.256,93	1.474.962,17	859.430,61	11.027.713,47	859.430,61	10.168.282,86	0,00
303.01.00	Materiale de natura obiectelor de inventar in magazine	845.390,21	0,00	289.549,52	76.166,02	688.836,07	413.697,23	1.534.226,28	413.697,23	1.120.529,05	0,00

BALANTA DE VERIFICARE SINTETICA
pe luna 12, anul 2017

Cont	Denumire	Sold la inceput de an		Rulaj luna curenta		Total rulaje		Total sume		Sold final	
		Debit	Credit	Debit	Credit	Debit	Credit	Debit	Credit	Debit	Credit
303.02.00	Materiale de natura obiectelor de inventar in folosinta	8.707.361,09	0,00	98.717,33	23.090,91	786.126,10	445.733,38	9.493.487,19	445.733,38	9.047.753,81	0,00
345		0,00	0,00	0,00	742,28	29.238,93	2.339,10	29.238,93	2.339,10	26.899,83	0,00
345.00.00	Produce finite	0,00	0,00	0,00	742,28	29.238,93	2.339,10	29.238,93	2.339,10	26.899,83	0,00
351		1.147.306,00	0,00	0,00	0,00	0,00	0,00	1.147.306,00	0,00	1.147.306,00	0,00
351.01.00	Materii si materiale aflate la terti	1.147.306,00	0,00	0,00	0,00	0,00	0,00	1.147.306,00	0,00	1.147.306,00	0,00
CLASA 4		30.855.918,41	13.068.969,26	104.051.724,42	95.345.064,14	460.052.309,02	452.926.252,76	490.908.227,43	465.995.222,02	39.859.017,51	14.946.012,10
401		0,00	3.929.411,18	5.859.391,41	4.351.565,66	41.023.735,04	40.799.156,34	41.023.735,04	44.728.567,52	0,00	3.704.832,48
401.01.00	Furnizori sub 1 an	0,00	3.929.411,18	5.859.391,41	4.351.565,66	41.023.735,04	40.799.156,34	41.023.735,04	44.728.567,52	0,00	3.704.832,48
404		0,00	208.716,65	6.676.372,81	4.115.353,42	15.563.800,51	15.523.152,51	15.563.800,51	15.731.869,16	0,00	168.068,65
404.01.00	Furnizori de active fixe sub 1 an	0,00	208.716,65	6.676.372,81	4.115.353,42	15.546.971,91	15.506.323,91	15.546.971,91	15.715.040,56	0,00	168.068,65
404.02.00	Furnizori de active fixe peste 1 an	0,00	0,00	0,00	0,00	16.828,60	16.828,60	16.828,60	16.828,60	0,00	0,00
411		2.198.539,07	0,00	5.585.031,55	6.233.414,27	63.526.191,02	63.753.985,72	65.724.730,09	63.753.985,72	1.970.744,37	0,00
411.01.01	Clienti cu termen sub 1 an	1.876.382,92	0,00	5.582.486,58	6.230.762,77	63.519.683,24	63.708.599,01	65.396.066,16	63.708.599,01	1.687.467,15	0,00
411.02.01	Clienti cu termen peste 1 an	54.849,56	0,00	2.400,00	2.400,00	3.810,00	3.810,00	58.659,56	3.810,00	54.849,56	0,00
411.02.08	Clienti incerti sau in litigiu peste 1 an	267.306,59	0,00	144,97	251,50	2.697,78	41.576,71	270.004,37	41.576,71	228.427,66	0,00
421		0,00	4.061.667,00	8.572.975,00	7.603.700,00	83.130.238,00	83.670.779,00	83.130.238,00	87.732.446,00	0,00	4.602.208,00
421.00.00	Personal - salarii datorate	0,00	4.061.667,00	8.572.975,00	7.603.700,00	83.130.238,00	83.670.779,00	83.130.238,00	87.732.446,00	0,00	4.602.208,00
423		0,00	35.118,00	24.223,00	21.221,00	249.435,00	227.184,00	249.435,00	262.302,00	0,00	12.867,00
423.00.00	Personal - ajutoare si indemnizatii datorate	0,00	35.118,00	24.223,00	21.221,00	249.435,00	227.184,00	249.435,00	262.302,00	0,00	12.867,00
425		0,00	0,00	69.563,00	69.563,00	150.846,00	150.846,00	150.846,00	150.846,00	0,00	0,00
425.00.00	Avansuri acordate personalului	0,00	0,00	69.563,00	69.563,00	150.846,00	150.846,00	150.846,00	150.846,00	0,00	0,00
426		0,00	9.123,00	0,00	0,00	10.601,00	8.623,00	10.601,00	17.746,00	0,00	7.145,00
426.00.00	Drepturi de personal neridicate	0,00	9.123,00	0,00	0,00	10.601,00	8.623,00	10.601,00	17.746,00	0,00	7.145,00

BALANTA DE VERIFICARE SINTETICA
pe luna 12, anul 2017

Cont	Denumire	Sold la început de an		Rulaj luna curenta		Total rulaje		Total sume		Sold final	
		Debit	Credit	Debit	Credit	Debit	Credit	Debit	Credit	Debit	Credit
427		0,00	272.290,00	320.593,00	312.369,00	3.571.809,00	3.608.490,00	3.571.809,00	3.880.780,00	0,00	308.971,00
427.01.00	Retineri din salarii datorate tertilor	0,00	272.290,00	320.593,00	312.369,00	3.571.809,00	3.608.490,00	3.571.809,00	3.880.780,00	0,00	308.971,00
428		0,00	156.254,27	53.869,65	66.373,08	529.707,21	581.691,33	529.707,21	737.945,60	0,00	208.238,39
428.01.01	Alte datorii în legatura cu personalul sub 1 an	0,00	93.556,52	53.869,65	64.100,47	519.327,08	562.800,14	519.327,08	656.356,66	0,00	137.029,58
428.02.01	Alte datorii în legatura cu personalul peste 1 an	0,00	62.697,75	0,00	2.272,61	10.227,13	18.738,19	10.227,13	81.435,94	0,00	71.208,81
428.02.02	Alte creante în legatura cu personalul peste 1 an	0,00	0,00	0,00	0,00	153,00	153,00	153,00	153,00	0,00	0,00
429		0,00	0,00	81.972,00	81.972,00	685.384,00	685.384,00	685.384,00	685.384,00	0,00	0,00
429.00.00	Bursieri si doctoranzi	0,00	0,00	81.972,00	81.972,00	685.384,00	685.384,00	685.384,00	685.384,00	0,00	0,00
431		0,00	2.038.034,00	3.483.472,00	2.918.770,00	31.625.094,00	32.024.236,00	31.625.094,00	34.062.270,00	0,00	2.437.176,00
431.01.00	Contributiile angajatorilor pentru asigurari sociale	0,00	979.616,00	1.541.400,00	1.233.260,00	13.294.208,00	13.435.568,00	13.294.208,00	14.415.184,00	0,00	1.120.976,00
431.02.00	Contributiile asiguratilor pentru asigurari sociale	0,00	636.130,00	907.252,00	791.491,00	8.581.272,00	8.679.544,00	8.581.272,00	9.315.674,00	0,00	734.402,00
431.03.00	Contributiile angajatorilor pentru asigurari sociale de sanatate	0,00	317.112,00	440.031,00	388.897,00	4.213.831,00	4.260.324,00	4.213.831,00	4.577.436,00	0,00	363.605,00
431.04.00	Contributiile asiguratilor pentru asigurari sociale de sanatate	0,00	333.144,00	481.638,00	410.924,00	4.465.853,00	4.513.729,00	4.465.853,00	4.846.873,00	0,00	381.020,00
431.05.00	Contributiile angajatorilor pentru accidente de munca si boli profesionale	0,00	14.577,00	28.199,00	18.352,00	201.215,00	202.943,00	201.215,00	217.520,00	0,00	16.305,00
431.07.00	Contributiile angajatorilor pentru concedii si indemnizatii	0,00	-242.545,00	84.952,00	75.846,00	868.715,00	932.128,00	868.715,00	689.583,00	0,00	-179.132,00
437		0,00	59.736,00	86.778,00	73.306,00	801.388,00	809.807,00	801.388,00	869.543,00	0,00	68.155,00
437.01.00	Contributiile angajatorilor pentru asigurari de somaj	0,00	29.881,00	46.743,00	37.474,00	404.028,00	408.226,00	404.028,00	438.107,00	0,00	34.079,00
437.02.00	Contributiile asiguratilor pentru asigurari de somaj	0,00	29.855,00	40.035,00	35.832,00	397.360,00	401.581,00	397.360,00	431.436,00	0,00	34.076,00
438		0,00	0,00	443.056,67	443.056,67	5.006.933,50	5.006.933,50	5.006.933,50	5.006.933,50	0,00	0,00

BALANTA DE VERIFICARE SINTETICA
 pe luna 12, anul 2017

Cont	Denumire	Sold la inceput de an		Rulaj luna curenta		Total rulaje		Total sume		Sold final	
		Debit	Credit	Debit	Credit	Debit	Credit	Debit	Credit	Debit	Credit
438.00.00	Alte datorii sociale	0,00	0,00	443.056,67	443.056,67	5.006.933,50	5.006.933,50	5.006.933,50	5.006.933,50	0,00	0,00
442		486.518,40	0,00	18.584,00	20.705,00	148.137,00	133.919,00	634.655,40	133.919,00	500.736,40	0,00
442		0,00	0,00	22.826,00	22.826,00	117.338,00	117.338,00	117.338,00	117.338,00	0,00	0,00
442.03.00	Taxa pe valoarea adaugata de plata	0,00	0,00	2.121,00	2.121,00	25.659,00	25.659,00	25.659,00	25.659,00	0,00	0,00
442.04.00	Taxa pe valoarea adaugata de recuperat	489.289,00	0,00	0,00	2.121,00	42.240,00	28.022,00	531.529,00	28.022,00	503.507,00	0,00
442.06.00	Taxa pe valoarea adaugata deductibila	0,00	0,00	18.584,00	18.584,00	105.897,00	105.897,00	105.897,00	105.897,00	0,00	0,00
442.07.00	Taxa pe valoarea adaugata colectata	0,00	0,00	20.705,00	20.705,00	91.679,00	91.679,00	91.679,00	91.679,00	0,00	0,00
442.08.00	Taxa pe valoarea adaugata neexigibila	0,00	2.770,60	0,00	0,00	0,00	0,00	0,00	2.770,60	0,00	2.770,60
444		0,00	788.385,00	1.105.128,00	989.354,00	10.579.626,00	10.709.112,00	10.579.626,00	11.497.497,00	0,00	917.871,00
444.00.00	Impozit pe venitul din salarii si din alte drepturi	0,00	788.385,00	1.105.128,00	989.354,00	10.579.626,00	10.709.112,00	10.579.626,00	11.497.497,00	0,00	917.871,00
446		0,00	5.019,96	54.747,00	56.572,00	231.177,86	278.981,86	231.177,86	284.001,82	0,00	52.823,96
446.00.00	Alte impozite,taxe si varsaminte asimilate	0,00	2.519,96	14.981,00	18.415,00	48.477,00	60.624,00	48.477,00	63.143,96	0,00	14.666,96
446.01.00	Alte impozite	0,00	2.500,00	39.766,00	38.157,00	182.700,86	218.357,86	182.700,86	220.857,86	0,00	38.157,00
448		0,00	104.731,55	8.265,45	30.385,46	197.305,19	214.005,04	197.305,19	318.736,59	0,00	121.431,40
448.01.00	Alte datorii fata de buget	0,00	104.731,55	8.265,45	30.385,46	194.132,19	210.832,04	194.132,19	315.563,59	0,00	121.431,40
448.02.00	Alte creante privind bugetul	0,00	0,00	0,00	0,00	3.173,00	3.173,00	3.173,00	3.173,00	0,00	0,00
458		117.983,95	0,00	0,00	0,00	247.311,32	0,00	365.295,27	0,00	365.295,27	0,00
458.03.01	Sume de primit de la Autoritatile de Certificare/ Autoritatile de Management/Agentiile de Plati - FONDURI EXTERNE NERAMBURSABILE POSTADERARE	117.983,95	0,00	0,00	0,00	214.548,50	0,00	332.532,45	0,00	332.532,45	0,00
458.03.02	Sume de primit de la Autoritatile de	0,00	0,00	0,00	0,00	32.762,82	0,00	32.762,82	0,00	32.762,82	0,00

BALANTA DE VERIFICARE SINTETICA
pe luna 12, anul 2017

Cont	Denumire	Sold la inceput de an		Rulaj luna curenta		Total rulaje		Total sume		Sold final	
		Debit	Credit	Debit	Credit	Debit	Credit	Debit	Credit	Debit	Credit
	Certificare/ Autoritatile de Management/Agentiile de Plati - FONDURI DE LA BUGET										
461		1.221.191,75	0,00	33.595,00	28.307,75	488.847,86	551.543,61	1.710.039,61	551.543,61	1.158.496,00	0,00
461.01.01	Debitori sub 1 an - creante comerciale	831.092,25	0,00	39.490,00	26.891,25	485.898,86	518.527,11	1.316.991,11	518.527,11	798.464,00	0,00
461.01.02	Debitori sub 1 an - creante buget general consolidat	8.653,00	0,00	- 5.895,00	0,00	- 2.733,00	0,00	5.920,00	0,00	5.920,00	0,00
461.01.09	Debitori sub 1 an - alte creante	0,00	0,00	0,00	0,00	5.682,00	0,00	5.682,00	0,00	5.682,00	0,00
461.02.01	Debitori peste 1 an - creante comerciale	348.430,00	0,00	0,00	0,00	0,00	0,00	348.430,00	0,00	348.430,00	0,00
461.02.09	Debitori peste 1 an - alte creante necurente	33.016,50	0,00	0,00	1.416,50	0,00	33.016,50	33.016,50	33.016,50	0,00	0,00
462		0,00	220.612,32	60.856,34	- 19.317,14	302.606,88	566.460,15	302.606,88	787.072,47	0,00	484.465,59
462.01.01	Creditori sub 1 an - datorii comerciale	0,00	100.867,35	48.413,12	- 27.034,19	181.568,22	438.775,40	181.568,22	539.642,75	0,00	358.074,53
462.01.09	Creditori sub 1 an - alte datorii curente	0,00	112.383,97	8.497,22	7.717,05	110.505,66	114.683,75	110.505,66	227.067,72	0,00	116.562,06
462.02.01	Creditori peste 1 an - datorii comerciale	0,00	7.361,00	0,00	0,00	5.639,00	- 1.722,00	5.639,00	5.639,00	0,00	0,00
462.02.09	Creditori peste 1 an - alte datorii necurente	0,00	0,00	3.946,00	0,00	4.894,00	14.723,00	4.894,00	14.723,00	0,00	9.529,00
464		26.831.685,24	0,00	8.132.301,36	466.151,63	18.285.791,36	9.253.731,13	45.117.476,60	9.253.731,13	35.863.745,47	0,00
464.00.00	Creante ale bugetului local	26.831.685,24	0,00	8.132.301,36	466.151,63	18.285.791,36	9.253.731,13	45.117.476,60	9.253.731,13	35.863.745,47	0,00
467		0,00	0,00	0,00	804.128,82	0,00	804.128,82	0,00	804.128,82	0,00	804.128,82
467.02.00	Creditori ai bugetului local	0,00	0,00	0,00	804.128,82	0,00	804.128,82	0,00	804.128,82	0,00	804.128,82
468		0,00	0,00	809.351,70	3.397.236,36	3.397.236,36	3.397.236,36	3.397.236,36	3.397.236,36	0,00	0,00
468.01.07	Sume acordate din excedentul anului precedent pentru acoperirea golurilor temporare de casa si pentru finantarea	0,00	0,00	809.351,70	3.164.100,89	3.164.100,89	3.164.100,89	3.164.100,89	3.164.100,89	0,00	0,00

BALANTA DE VERIFICARE SINTETICA
 pe luna 12, anul 2017

Cont	Denumire	Sold la început de an		Rulaj luna curenta		Total rulaje		Total sume		Sold final	
		Debit	Credit	Debit	Credit	Debit	Credit	Debit	Credit	Debit	Credit
	cheltuielilor sectiunii de dezvoltare										
468.01.09	Alte împrumuturi acordate pe termen scurt	0,00	0,00	0,00	233.135,47	233.135,47	233.135,47	233.135,47	233.135,47	0,00	0,00
472		0,00	295.357,64	21.286,63	19.708,69	1.458.030,96	1.315.647,32	1.458.030,96	1.611.004,96	0,00	152.974,00
472.00.00	Venituri înregistrate în avans	0,00	295.357,64	21.286,63	19.708,69	1.458.030,96	1.315.647,32	1.458.030,96	1.611.004,96	0,00	152.974,00
473		0,00	0,00	-0,40	-0,40	0,11	0,11	0,11	0,11	0,00	0,00
473.01.03	Decontari din operatii în curs de clarificare - datorii/creante din operatiuni cu FEN	0,00	0,00	-0,40	-0,40	0,11	0,11	0,11	0,11	0,00	0,00
481		0,00	0,00	62.424.526,19	62.444.110,17	177.939.649,26	177.939.649,26	177.939.649,26	177.939.649,26	0,00	0,00
481.01.01	Decontari privind operatiuni financiare - activitatea operationala	0,00	0,00	3.217,23	14.836,60	100.700,56	100.700,56	100.700,56	100.700,56	0,00	0,00
481.09.00	Alte decontari	0,00	0,00	62.421.308,96	62.429.273,57	177.838.948,70	177.838.948,70	177.838.948,70	177.838.948,70	0,00	0,00
489		0,00	677.598,52	102.959,06	790.357,70	780.557,58	790.357,70	780.557,58	1.467.956,22	0,00	687.398,64
489		0,00	3.531,00	0,00	3.874,00	3.531,00	3.874,00	3.531,00	7.405,00	0,00	3.874,00
489.00.00	Decontari cu trezoreria statului privind rezultatul executiei bugetului de stat din anul curent	0,00	131.524,00	0,00	452.912,64	131.524,00	452.912,64	131.524,00	584.436,64	0,00	452.912,64
489.02.01	Decontari privind incheierea executiei bugetului de stat din anul curent-cheltuieli	0,00	270.433,91	102.959,06	341.319,06	373.392,97	341.319,06	373.392,97	611.752,97	0,00	238.360,00
489.03.01	Decontari privind incheierea executiei bugetului de stat din anul curent-excedent	0,00	279.171,61	0,00	0,00	279.171,61	0,00	279.171,61	279.171,61	0,00	0,00
491		0,00	203.383,17	0,00	0,00	0,00	0,00	0,00	203.383,17	0,00	203.383,17
491.02.00	Ajustari pentru deprecierea creantelor - clienti peste 1 an	0,00	203.383,17	0,00	0,00	0,00	0,00	0,00	203.383,17	0,00	203.383,17
CLASA 5		4.094.865,92	0,00	288.217.971,89	438.591.449,20	485.620.399,49	486.800.431,59	489.715.265,41	486.800.431,59	2.914.833,82	0,00

BALANTA DE VERIFICARE SINTETICA
pe luna 12, anul 2017

Cont	Denumire	Sold la început de an		Rulaj luna curenta		Total rulaje		Total sume		Sold final	
		Debit	Credit	Debit	Credit	Debit	Credit	Debit	Credit	Debit	Credit
512		20.536,98	0,00	2.539,83	0,00	25.199,81	1.164,09	45.736,79	1.164,09	44.572,70	0,00
512		133.162,33	0,00	6.783,44	11.355,28	134.607,96	159.838,97	267.770,29	159.838,97	107.931,32	0,00
512.01.02	Conturi la institutii de credit în lei	115.804,67	0,00	8.920,03	2.611,69	143.157,86	111.324,98	258.962,53	111.324,98	147.637,55	0,00
512.04.02	Conturi la institutii de credit în valuta	37.894,64	0,00	403,24	8.743,59	16.649,91	49.678,08	54.544,55	49.678,08	4.866,47	0,00
515		44,96	0,00	0,10	19,98	74.742,92	74.753,68	74.787,88	74.753,68	34,20	0,00
515.02.02	Disponibil în valuta din fonduri externe nerambursabile la institutii de credit	44,96	0,00	0,10	19,98	74.742,92	74.753,68	74.787,88	74.753,68	34,20	0,00
516		0,00	0,00	3.740.896,07	217.056,07	3.740.896,07	3.740.896,07	3.740.896,07	3.740.896,07	0,00	0,00
516		903,98	0,00	8.844.802,67	13.927.798,33	15.486.843,50	15.486.885,72	15.487.747,48	15.486.885,72	861,76	0,00
516.01.01	Disponibil în lei din împrumuturi interne si externe contractate de autoritatile administratiei publice locale la trezorerie	0,00	0,00	1.109.291,21	2.668.378,60	2.668.378,60	2.668.378,60	2.668.378,60	2.668.378,60	0,00	0,00
516.01.02	Disponibil în lei din împrumuturi interne	903,98	0,00	3.740.853,85	3.740.896,07	3.740.853,85	3.740.896,07	3.741.757,83	3.740.896,07	861,76	0,00
516.01.02.01	Disponibil în lei din împrumuturi interne si externe contractate de autoritatile administratiei publice locale la institutii de credit	0,00	0,00	1.326.279,01	4.850.145,06	6.409.232,45	6.409.232,45	6.409.232,45	6.409.232,45	0,00	0,00
516.01.02.02	Disponibil în lei din împrumuturi interne si externe contractate de autoritatile administratiei publice locale la institutii de credit	0,00	0,00	3.740.896,07	217.056,07	3.740.896,07	3.740.896,07	3.740.896,07	3.740.896,07	0,00	0,00
516.03.01	Disponibil în lei al bugetului creditelor interne	0,00	0,00	2.668.378,60	2.668.378,60	2.668.378,60	2.668.378,60	2.668.378,60	2.668.378,60	0,00	0,00
519		0,00	0,00	3.397.236,36	809.351,70	3.397.236,36	3.397.236,36	3.397.236,36	3.397.236,36	0,00	0,00
519.01.07	Sume primite din excedentul anului	0,00	0,00	3.164.100,89	809.351,70	3.164.100,89	3.164.100,89	3.164.100,89	3.164.100,89	0,00	0,00

BALANTA DE VERIFICARE SINTETICA
pe luna 12, anul 2017

Cont	Denumire	Sold la început de an		Rulaj luna curenta		Total rulaje		Total sume		Sold final	
		Debit	Credit	Debit	Credit	Debit	Credit	Debit	Credit	Debit	Credit
	precedent pentru acoperirea golurilor temporare de casa si pentru finantarea cheltuielilor sectiunii de dezvoltare										
519.01.90	Alte împrumuturi pe termen scurt	0,00	0,00	233.135,47	0,00	233.135,47	233.135,47	233.135,47	233.135,47	0,00	0,00
520		0,00	0,00	794.231,70	794.231,70	794.231,70	794.231,70	794.231,70	794.231,70	0,00	0,00
520.02.00	Rezultatul executiei bugetului de stat din anul curent	0,00	0,00	794.231,70	794.231,70	794.231,70	794.231,70	794.231,70	794.231,70	0,00	0,00
521		1.518.011,03	0,00	161.135.254,98	238.071.913,61	238.234.800,62	239.350.393,34	239.752.811,65	239.350.393,34	402.418,31	0,00
521.01.00	Disponibil al bugetului local	0,00	0,00	10.366.645,08	87.466.190,72	87.466.190,72	87.466.190,72	87.466.190,72	87.466.190,72	0,00	0,00
521.02.00	Rezultatul executiei bugetare din anul curent	0,00	0,00	149.315.685,46	149.315.685,46	149.315.685,46	149.315.685,46	149.315.685,46	149.315.685,46	0,00	0,00
521.03.00	Rezultatul executiei bugetare din anii precedenti	1.518.011,03	0,00	1.452.924,44	1.290.037,43	1.452.924,44	2.568.517,16	2.970.935,47	2.568.517,16	402.418,31	0,00
529		1.759,78	0,00	154.313,72	159.838,72	967.890,06	967.890,06	969.649,84	967.890,06	1.759,78	0,00
529.02.01	Disponibil din sumele colectate pentru bugetul local la trezorerie	1.759,78	0,00	154.313,72	159.838,72	967.890,06	967.890,06	969.649,84	967.890,06	1.759,78	0,00
531		0,00	0,00	0,00	0,00	14.390,00	14.390,00	14.390,00	14.390,00	0,00	0,00
531		0,00	0,00	1.029.581,37	1.054.367,25	14.812.757,60	14.812.757,60	14.812.757,60	14.812.757,60	0,00	0,00
531.01.01.01	Casa în lei	0,00	0,00	826.977,30	851.683,18	13.009.675,85	13.009.675,85	13.009.675,85	13.009.675,85	0,00	0,00
531.01.01.02	Casa în lei	0,00	0,00	197.439,09	197.519,09	1.740.650,48	1.740.650,48	1.740.650,48	1.740.650,48	0,00	0,00
531.01.01.03	Casa	0,00	0,00	4.782,00	4.782,00	63.264,00	63.264,00	63.264,00	63.264,00	0,00	0,00
531.04.02.01	Casa în valuta	0,00	0,00	382,98	382,98	13.557,27	13.557,27	13.557,27	13.557,27	0,00	0,00
532		274.162,56	0,00	276.908,47	318.190,53	2.131.876,26	2.199.905,89	2.406.038,82	2.199.905,89	206.132,93	0,00
532.01.00	Timbre fiscale si postale	4.378,24	0,00	1.300,00	703,40	15.150,00	14.812,50	19.528,24	14.812,50	4.715,74	0,00
532.03.00	Tichete si bilete de calatorie	536,00	0,00	2.142,00	2.142,00	23.766,68	23.766,68	24.302,68	23.766,68	536,00	0,00
532.04.00	Bonuri valorice pentru	31.768,32	0,00	46.846,47	51.775,13	663.959,58	613.876,71	695.727,90	613.876,71	81.851,19	0,00

BALANTA DE VERIFICARE SINTETICA
pe luna 12, anul 2017

Cont	Denumire	Sold la inceput de an		Rulaj luna curenta		Total rulaje		Total sume		Sold final	
		Debit	Credit	Debit	Credit	Debit	Credit	Debit	Credit	Debit	Credit
	carburanti auto										
532.05.00	Bilete cu valoare nominala	235.450,00	0,00	0,00	37.100,00	198.660,00	314.750,00	432.110,00	314.750,00	117.360,00	0,00
532.06.00	Tichete de masa	0,00	0,00	223.070,00	223.070,00	964.290,00	964.290,00	964.290,00	964.290,00	0,00	0,00
532.08.00	Alte valori	2.030,00	0,00	3.550,00	3.400,00	268.050,00	268.410,00	270.080,00	268.410,00	1.670,00	0,00
542		0,00	0,00	37.251,97	43.338,43	242.666,61	242.666,61	242.666,61	242.666,61	0,00	0,00
542.01.00	Avansuri de trezorerie in lei	0,00	0,00	37.251,97	43.338,43	242.666,61	242.666,61	242.666,61	242.666,61	0,00	0,00
550		20.828,38	0,00	35.583,89	0,00	35.583,89	19.364,67	56.412,27	19.364,67	37.047,60	0,00
550		5.090,40	0,00	33,56	0,00	474,22	1.170,26	5.564,62	1.170,26	4.394,36	0,00
550.01.01	Disponibil din fonduri cu destinatie speciala la trezorerie	20.828,38	0,00	26.203,68	0,00	26.203,68	19.364,67	47.032,06	19.364,67	27.667,39	0,00
550.01.02	Disponibil din fonduri cu destinatie speciala la institutii de credit	5.090,40	0,00	9.413,77	0,00	9.854,43	1.170,26	14.944,83	1.170,26	13.774,57	0,00
552		156.990,12	0,00	67.842,93	11.038,32	568.946,52	262.992,96	725.936,64	262.992,96	462.943,68	0,00
552.00.00	Disponibil pentru sume de mandat si sume in depozit	156.990,12	0,00	67.842,93	11.038,32	568.946,52	262.992,96	725.936,64	262.992,96	462.943,68	0,00
560		357.291,59	0,00	99.948.279,79	171.198.211,55	172.466.265,85	171.612.602,91	172.823.557,44	171.612.602,91	1.210.954,53	0,00
560.01.01	Disponibil al institutiilor publice finantate integral din venituri proprii - Disponibil curent la trezorerie	0,00	0,00	13.271.192,88	84.651.952,84	84.709.052,61	84.709.052,61	84.709.052,61	84.709.052,61	0,00	0,00
560.01.01.01	Disponibil al institutiilor publice finantate integral din venituri proprii - Disponibil curent la trezorerie	0,00	0,00	92.480,66	1.163.288,88	1.163.288,88	1.163.288,88	1.163.288,88	1.163.288,88	0,00	0,00
560.01.02.02	Disponibil al institutiilor publice finantate integral din venituri proprii - Disponibil curent la institutii de credit	0,00	0,00	62,05	9.380,16	9.380,16	9.380,16	9.380,16	9.380,16	0,00	0,00
560.02.00	Rezultatul executiei bugetare din anul curent	0,00	0,00	85.373.589,67	85.373.589,67	85.373.589,67	85.373.589,67	85.373.589,67	85.373.589,67	0,00	0,00

BALANTA DE VERIFICARE SINTETICA
pe luna 12, anul 2017

Cont	Denumire	Sold la inceput de an		Rulaj luna curenta		Total rulaje		Total sume		Sold final	
		Debit	Credit	Debit	Credit	Debit	Credit	Debit	Credit	Debit	Credit
560.03.00	Rezultatul executiei bugetare din anii precedenti	357.291,59	0,00	1.210.954,53	0,00	1.210.954,53	357.291,59	1.568.246,12	357.291,59	1.210.954,53	0,00
561		8.559,37	0,00	876.736,91	1.622.184,93	1.644.901,91	1.635.744,30	1.653.461,28	1.635.744,30	17.716,98	0,00
561.02.00	Rezultatul executiei bugetare din anul curent	0,00	0,00	798.829,63	798.829,63	798.829,63	798.829,63	798.829,63	798.829,63	0,00	0,00
561.03.00	Rezultatul executiei bugetare din anii precedenti	8.559,37	0,00	17.716,98	0,00	17.716,98	8.559,37	26.276,35	8.559,37	17.716,98	0,00
562		1.597.524,44	0,00	5.004.449,70	7.485.959,37	7.748.520,09	8.927.978,86	9.346.044,53	8.927.978,86	418.065,67	0,00
562.01.00	Disponibil al activitatilor finantate din venituri proprii	0,00	0,00	28.307,00	320.253,38	141.477,78	320.253,38	141.477,78	320.253,38	- 178.775,60	0,00
562.01.01	Disponibil in lei al activitatilor finantate integral din venituri proprii - Disponibil curent	0,00	0,00	395.587,43	2.956.971,52	3.015.378,97	3.012.978,97	3.015.378,97	3.012.978,97	2.400,00	0,00
562.02.00	Rezultatul executiei bugetare din anul curent	- 64.438,56	0,00	2.924.286,74	2.698.300,07	2.932.199,74	2.709.408,14	2.867.761,18	2.709.408,14	158.353,04	0,00
562.03.00	Rezultatul executiei bugetare din anii precedenti	1.652.964,84	0,00	1.656.268,53	1.510.434,40	1.659.463,60	2.885.338,37	3.312.428,44	2.885.338,37	427.090,07	0,00
581		0,00	0,00	2.865.244,43	2.866.593,43	23.097.567,54	23.097.567,54	23.097.567,54	23.097.567,54	0,00	0,00
581.01.01	Viramente interne - activitatea operationala	0,00	0,00	2.839.954,43	2.841.303,43	22.840.898,54	22.840.898,54	22.840.898,54	22.840.898,54	0,00	0,00
581.01.04	Viramente interne - alte activitati	0,00	0,00	25.290,00	25.290,00	256.669,00	256.669,00	256.669,00	256.669,00	0,00	0,00
CLASA 6		0,00	0,00	20.039.438,06	34.328.895,56	169.121.428,11	169.121.428,11	169.121.428,11	169.121.428,11	0,00	0,00
602		0,00	0,00	1.694.096,55	2.233.396,07	20.373.162,17	20.373.162,17	20.373.162,17	20.373.162,17	0,00	0,00
602.01.00	Cheltuieli cu materialele auxiliare	0,00	0,00	529,27	3.942,85	16.543,26	16.543,26	16.543,26	16.543,26	0,00	0,00
602.02.00	Cheltuieli privind combustibilii	0,00	0,00	65.040,27	202.909,14	753.432,11	753.432,11	753.432,11	753.432,11	0,00	0,00
602.04.00	Cheltuieli privind piesele de schimb	0,00	0,00	11.125,40	22.865,49	82.261,51	82.261,51	82.261,51	82.261,51	0,00	0,00
602.07.00	Cheltuieli privind hrana	0,00	0,00	166.061,16	270.251,72	1.489.725,66	1.489.725,66	1.489.725,66	1.489.725,66	0,00	0,00

BALANTA DE VERIFICARE SINTETICA
pe luna 12, anul 2017

Cont	Denumire	Sold la început de an		Rulaj luna curenta		Total rulaje		Total sume		Sold final	
		Debit	Credit	Debit	Credit	Debit	Credit	Debit	Credit	Debit	Credit
602.08.00	Cheltuieli privind alte materiale consumabile	0,00	0,00	177.535,86	459.373,28	1.939.691,37	1.939.691,37	1.939.691,37	1.939.691,37	0,00	0,00
602.09.00	Cheltuieli privind medicamentele si materialele sanitare	0,00	0,00	1.273.804,59	1.274.053,59	16.091.508,26	16.091.508,26	16.091.508,26	16.091.508,26	0,00	0,00
603		0,00	0,00	21.966,00	21.966,00	439.200,92	439.200,92	439.200,92	439.200,92	0,00	0,00
603.00.00	Cheltuieli privind materialele de natura obiectelor de inventar	0,00	0,00	21.966,00	21.966,00	439.200,92	439.200,92	439.200,92	439.200,92	0,00	0,00
610		0,00	0,00	738.073,34	1.636.055,53	6.786.614,87	6.786.614,87	6.786.614,87	6.786.614,87	0,00	0,00
610.00.00	Cheltuieli privind energia si apa	0,00	0,00	738.073,34	1.636.055,53	6.786.614,87	6.786.614,87	6.786.614,87	6.786.614,87	0,00	0,00
611		0,00	0,00	312.507,18	558.572,40	1.075.471,85	1.075.471,85	1.075.471,85	1.075.471,85	0,00	0,00
611.00.00	Cheltuieli cu întreținerea si reparatiile	0,00	0,00	312.507,18	558.572,40	1.075.471,85	1.075.471,85	1.075.471,85	1.075.471,85	0,00	0,00
612		0,00	0,00	3.306,92	3.306,92	38.930,82	38.930,82	38.930,82	38.930,82	0,00	0,00
612.00.00	Cheltuieli cu chirile	0,00	0,00	3.306,92	3.306,92	38.930,82	38.930,82	38.930,82	38.930,82	0,00	0,00
613		0,00	0,00	5.466,24	13.993,21	86.291,29	86.291,29	86.291,29	86.291,29	0,00	0,00
613.00.00	Cheltuieli cu primele de asigurare	0,00	0,00	5.466,24	13.993,21	86.291,29	86.291,29	86.291,29	86.291,29	0,00	0,00
614		0,00	0,00	14.539,84	52.804,48	234.859,47	234.859,47	234.859,47	234.859,47	0,00	0,00
614.00.00	Cheltuieli cu deplasari, detasari, transferari	0,00	0,00	14.539,84	52.804,48	234.859,47	234.859,47	234.859,47	234.859,47	0,00	0,00
622		0,00	0,00	0,00	0,00	119,00	119,00	119,00	119,00	0,00	0,00
622.00.00	Cheltuieli privind comisioanele si onorariile	0,00	0,00	0,00	0,00	119,00	119,00	119,00	119,00	0,00	0,00
623		0,00	0,00	0,00	2.221,20	7.033,33	7.033,33	7.033,33	7.033,33	0,00	0,00
623.00.00	Cheltuieli de protocol, reclama si publicitate	0,00	0,00	0,00	2.221,20	7.033,33	7.033,33	7.033,33	7.033,33	0,00	0,00
624		0,00	0,00	56.463,60	64.590,60	273.253,49	273.253,49	273.253,49	273.253,49	0,00	0,00
624.01.00	Cheltuieli cu transportul de bunuri	0,00	0,00	0,00	0,00	922,00	922,00	922,00	922,00	0,00	0,00
624.02.00	Cheltuieli cu transportul de personal	0,00	0,00	56.463,60	64.590,60	272.331,49	272.331,49	272.331,49	272.331,49	0,00	0,00

BALANTA DE VERIFICARE SINTETICA
pe luna 12, anul 2017

Cont	Denumire	Sold la început de an		Rulaj luna curenta		Total rulaje		Total sume		Sold final	
		Debit	Credit	Debit	Credit	Debit	Credit	Debit	Credit	Debit	Credit
626		0,00	0,00	32.777,49	86.665,18	369.075,61	369.075,61	369.075,61	369.075,61	0,00	0,00
626.00.00	Cheltuieli postale si taxe de telecomunicatii	0,00	0,00	32.777,49	86.665,18	369.075,61	369.075,61	369.075,61	369.075,61	0,00	0,00
627		0,00	0,00	1.851,46	16.729,20	70.522,35	70.522,35	70.522,35	70.522,35	0,00	0,00
627.00.00	Cheltuieli cu serviciile bancare si asimilate	0,00	0,00	1.851,46	16.729,20	70.522,35	70.522,35	70.522,35	70.522,35	0,00	0,00
628		0,00	0,00	829.534,58	1.849.499,35	9.127.076,30	9.127.076,30	9.127.076,30	9.127.076,30	0,00	0,00
628.00.00	Alte cheltuieli cu serviciile executate de terti	0,00	0,00	829.534,58	1.849.499,35	9.127.076,30	9.127.076,30	9.127.076,30	9.127.076,30	0,00	0,00
629		0,00	0,00	112.807,77	223.748,91	936.797,40	936.797,40	936.797,40	936.797,40	0,00	0,00
629.01.00	Alte cheltuieli autorizate prin dispozitii legale - cheltuieli curente	0,00	0,00	112.807,77	223.748,91	936.797,40	936.797,40	936.797,40	936.797,40	0,00	0,00
635		0,00	0,00	33.488,00	80.358,00	161.843,86	161.843,86	161.843,86	161.843,86	0,00	0,00
635.00.00	Cheltuieli cu alte impozite, taxe si varsaminte asimilate	0,00	0,00	18.683,00	42.295,00	72.759,86	72.759,86	72.759,86	72.759,86	0,00	0,00
635.01.00	Cheltuieli cu alte impozite,taxe si varsaminte asimilate	0,00	0,00	14.805,00	38.063,00	89.084,00	89.084,00	89.084,00	89.084,00	0,00	0,00
641		0,00	0,00	7.592.037,00	13.692.900,00	82.857.834,00	82.857.834,00	82.857.834,00	82.857.834,00	0,00	0,00
641.00.00	Cheltuieli cu salariile personalului	0,00	0,00	7.592.037,00	13.692.900,00	82.857.834,00	82.857.834,00	82.857.834,00	82.857.834,00	0,00	0,00
642		0,00	0,00	258.852,00	326.881,00	1.367.538,00	1.367.538,00	1.367.538,00	1.367.538,00	0,00	0,00
642.00.00	Cheltuieli salariale in natura	0,00	0,00	258.852,00	326.881,00	1.367.538,00	1.367.538,00	1.367.538,00	1.367.538,00	0,00	0,00
645		0,00	0,00	1.745.225,00	3.147.400,00	18.972.386,00	18.972.386,00	18.972.386,00	18.972.386,00	0,00	0,00
645.01.00	Contributiile angajatorilor pentru asigurari sociale	0,00	0,00	1.233.260,00	2.228.006,00	13.418.804,00	13.418.804,00	13.418.804,00	13.418.804,00	0,00	0,00
645.02.00	Contributiile angajatorilor pentru asigurari de somaj	0,00	0,00	37.474,00	69.034,00	407.311,00	407.311,00	407.311,00	407.311,00	0,00	0,00
645.03.00	Contributiile angajatorilor pentru asigurari sociale de sanatate	0,00	0,00	388.897,00	695.851,00	4.259.611,00	4.259.611,00	4.259.611,00	4.259.611,00	0,00	0,00
645.04.00	Contributiile	0,00	0,00	17.925,00	33.457,00	195.888,00	195.888,00	195.888,00	195.888,00	0,00	0,00

BALANTA DE VERIFICARE SINTETICA
pe luna 12, anul 2017

Cont	Denumire	Sold la început de an		Rulaj luna curenta		Total rulaje		Total sume		Sold final	
		Debit	Credit	Debit	Credit	Debit	Credit	Debit	Credit	Debit	Credit
	angajatorilor pentru accidente de munca si										
645.05.00	Contributiile angajatorilor pentru concedii si indemnizatii	0,00	0,00	67.669,00	121.052,00	690.772,00	690.772,00	690.772,00	690.772,00	0,00	0,00
646		0,00	0,00	493,00	2.329,00	8.585,00	8.585,00	8.585,00	8.585,00	0,00	0,00
646.00.00	Cheltuieli cu indemnizatiile de delegare, detasare si alte drepturi salariale	0,00	0,00	493,00	2.329,00	8.585,00	8.585,00	8.585,00	8.585,00	0,00	0,00
654		0,00	0,00	0,00	0,00	79.389,34	79.389,34	79.389,34	79.389,34	0,00	0,00
654.00.00	Pierderi din creante si debitori diversi	0,00	0,00	0,00	0,00	79.389,34	79.389,34	79.389,34	79.389,34	0,00	0,00
658		0,00	0,00	203.465,84	457.097,26	1.731.605,83	1.731.605,83	1.731.605,83	1.731.605,83	0,00	0,00
658.01.09	Alte cheltuieli operationale – alte operatiuni	0,00	0,00	203.465,84	457.097,26	1.731.605,83	1.731.605,83	1.731.605,83	1.731.605,83	0,00	0,00
665		0,00	0,00	39,09	51,91	798,55	798,55	798,55	798,55	0,00	0,00
665.02.00	Cheltuieli din diferente de curs valutar – diferente de curs din reevaluarea disponibilitatilor	0,00	0,00	39,09	51,91	798,55	798,55	798,55	798,55	0,00	0,00
666		0,00	0,00	106.883,29	260.190,19	1.038.192,93	1.038.192,93	1.038.192,93	1.038.192,93	0,00	0,00
666.00.00	Cheltuieli privind dobanzile	0,00	0,00	106.883,29	260.190,19	1.038.192,93	1.038.192,93	1.038.192,93	1.038.192,93	0,00	0,00
670		0,00	0,00	0,00	0,00	12.199,50	12.199,50	12.199,50	12.199,50	0,00	0,00
670.00.00	Subventii	0,00	0,00	0,00	0,00	12.199,50	12.199,50	12.199,50	12.199,50	0,00	0,00
673		0,00	0,00	0,00	0,00	236.472,00	236.472,00	236.472,00	236.472,00	0,00	0,00
673.00.00	Transferuri interne	0,00	0,00	0,00	0,00	236.472,00	236.472,00	236.472,00	236.472,00	0,00	0,00
677		0,00	0,00	5.246.840,38	6.600.100,32	14.232.683,30	14.232.683,30	14.232.683,30	14.232.683,30	0,00	0,00
677.00.00	Ajutoare sociale	0,00	0,00	5.246.840,38	6.600.100,32	14.232.683,30	14.232.683,30	14.232.683,30	14.232.683,30	0,00	0,00
679		0,00	0,00	126.614,26	397.610,93	1.671.217,07	1.671.217,07	1.671.217,07	1.671.217,07	0,00	0,00
679.00.00	Alte cheltuieli	0,00	0,00	126.614,26	397.610,93	1.671.217,07	1.671.217,07	1.671.217,07	1.671.217,07	0,00	0,00
681		0,00	0,00	786.574,94	1.374.677,35	4.521.514,86	4.521.514,86	4.521.514,86	4.521.514,86	0,00	0,00

BALANTA DE VERIFICARE SINTETICA
pe luna 12, anul 2017

Cont	Denumire	Sold la început de an		Rulaj luna curenta		Total rulaje		Total sume		Sold final	
		Debit	Credit	Debit	Credit	Debit	Credit	Debit	Credit	Debit	Credit
681.01.00	Cheltuieli operationale privind amortizarea activelor fixe	0,00	0,00	300.434,94	472.181,35	3.369.367,86	3.369.367,86	3.369.367,86	3.369.367,86	0,00	0,00
681.02.00	Cheltuieli operationale privind provizioanele	0,00	0,00	587.855,00	1.004.211,00	1.152.147,00	1.152.147,00	1.152.147,00	1.152.147,00	0,00	0,00
681.03.00	Cheltuieli operationale privind ajustarile pentru deprecierea activelor fixe	0,00	0,00	- 101.715,00	- 101.715,00	0,00	0,00	0,00	0,00	0,00	0,00
682		0,00	0,00	115.534,29	1.225.750,55	2.405.349,39	2.405.349,39	2.405.349,39	2.405.349,39	0,00	0,00
682.01.01	Cheltuieli cu activele fixe corporale neamortizabile - active militare	0,00	0,00	115.534,29	1.225.750,55	2.405.349,39	2.405.349,39	2.405.349,39	2.405.349,39	0,00	0,00
691		0,00	0,00	0,00	0,00	5.409,61	5.409,61	5.409,61	5.409,61	0,00	0,00
691.00.00	Cheltuieli extraordinare din operatiuni cu active fixe	0,00	0,00	0,00	0,00	5.409,61	5.409,61	5.409,61	5.409,61	0,00	0,00
CLASA 7		0,00	0,00	224.526.098,34	59.740.914,21	362.681.308,31	362.681.308,31	362.681.308,31	362.681.308,31	0,00	0,00
709		0,00	0,00	750,68	750,68	31.578,03	31.578,03	31.578,03	31.578,03	0,00	0,00
709.00.00	Variatia stocurilor	0,00	0,00	750,68	750,68	31.578,03	31.578,03	31.578,03	31.578,03	0,00	0,00
731		0,00	0,00	5.589.069,08	2.058.434,76	21.659.355,21	21.659.355,21	21.659.355,21	21.659.355,21	0,00	0,00
731.01.00	Impozit pe venit	0,00	0,00	307.326,50	306.065,00	362.888,50	362.888,50	362.888,50	362.888,50	0,00	0,00
731.02.00	Cote si sume defalcate din impozitul pe venit	0,00	0,00	5.281.742,58	1.752.369,76	21.296.466,71	21.296.466,71	21.296.466,71	21.296.466,71	0,00	0,00
732		0,00	0,00	4.293,80	1.676,50	47.717,55	47.717,55	47.717,55	47.717,55	0,00	0,00
732.01.00	Alte impozite pe venit, profit si castiguri din capital	0,00	0,00	4.293,80	1.676,50	47.717,55	47.717,55	47.717,55	47.717,55	0,00	0,00
734		0,00	0,00	- 2.341.085,67	- 2.439.192,36	5.669.928,98	5.669.928,98	5.669.928,98	5.669.928,98	0,00	0,00
734.00.00	Impozite si taxe pe proprietate	0,00	0,00	- 2.341.085,67	- 2.439.192,36	5.669.928,98	5.669.928,98	5.669.928,98	5.669.928,98	0,00	0,00
735		0,00	0,00	11.243.090,31	4.168.033,12	42.533.885,71	42.533.885,71	42.533.885,71	42.533.885,71	0,00	0,00
735.02.00	Sume defalcate din TVA	0,00	0,00	11.350.651,00	4.319.389,00	40.608.889,00	40.608.889,00	40.608.889,00	40.608.889,00	0,00	0,00
735.03.00	Alte impozite si taxe generale pe bunuri si servicii	0,00	0,00	- 275,73	- 275,73	- 275,73	- 275,73	- 275,73	- 275,73	0,00	0,00

BALANTA DE VERIFICARE SINTETICA
pe luna 12, anul 2017

Cont	Denumire	Sold la început de an		Rulaj luna curenta		Total rulaje		Total sume		Sold final		
		Debit	Credit	Debit	Credit	Debit	Credit	Debit	Credit	Debit	Credit	
735.05.00	Taxe pe servicii specifice	0,00	0,00	0,00	47.646,59	46.629,00	50.528,94	50.528,94	50.528,94	50.528,94	0,00	0,00
735.06.00	Taxe pe utilizarea bunurilor, autorizarea utilizării bunurilor sau pe desfasurarea de activitati	0,00	0,00	- 154.931,55	- 197.709,15	1.874.743,50	1.874.743,50	1.874.743,50	1.874.743,50	1.874.743,50	0,00	0,00
739		0,00	0,00	150.473,80	139.521,02	245.345,31	245.345,31	245.345,31	245.345,31	245.345,31	0,00	0,00
739.00.00	Alte impozite si taxe fiscale	0,00	0,00	150.473,80	139.521,02	245.345,31	245.345,31	245.345,31	245.345,31	245.345,31	0,00	0,00
750		0,00	0,00	779.107,07	779.107,07	1.575.373,98	1.575.373,98	1.575.373,98	1.575.373,98	1.575.373,98	0,00	0,00
750.00.00	Venituri din proprietate	0,00	0,00	779.107,07	779.107,07	1.575.373,98	1.575.373,98	1.575.373,98	1.575.373,98	1.575.373,98	0,00	0,00
751		0,00	0,00	17.654.804,61	16.662.024,06	91.152.585,97	91.152.585,97	91.152.585,97	91.152.585,97	91.152.585,97	0,00	0,00
751.01.00	Venituri din prestari de servicii si alte activitati	0,00	0,00	8.625.549,72	8.219.372,85	79.056.091,92	79.056.091,92	79.056.091,92	79.056.091,92	79.056.091,92	0,00	0,00
751.02.00	Venituri din taxe administrative, eliberari permise	0,00	0,00	15.173,40	3.469,67	128.904,39	128.904,39	128.904,39	128.904,39	128.904,39	0,00	0,00
751.03.00	Amenzi, penalitati si confiscari	0,00	0,00	6.266.981,67	6.013.236,22	7.234.225,36	7.234.225,36	7.234.225,36	7.234.225,36	7.234.225,36	0,00	0,00
751.04.00	Diverse venituri	0,00	0,00	2.747.099,82	2.425.945,32	4.661.759,30	4.661.759,30	4.661.759,30	4.661.759,30	4.661.759,30	0,00	0,00
751.05.00	Transferuri voluntare, altele decât subventiile (donatii, sponsorizari)	0,00	0,00	0,00	0,00	71.605,00	71.605,00	71.605,00	71.605,00	71.605,00	0,00	0,00
765		0,00	0,00	38,66	0,10	399,81	399,81	399,81	399,81	399,81	0,00	0,00
765.02.00	Venituri din diferente de curs valutar – diferente de curs din reevaluarea disponibilitatilor	0,00	0,00	38,66	0,10	399,81	399,81	399,81	399,81	399,81	0,00	0,00
766		0,00	0,00	3,55	0,96	2,00	2,00	2,00	2,00	2,00	0,00	0,00
766.00.00	Venituri din dobânzi	0,00	0,00	3,55	0,96	2,00	2,00	2,00	2,00	2,00	0,00	0,00
770		0,00	0,00	178.467.827,41	29.300.251,27	178.469.607,76	178.469.607,76	178.469.607,76	178.469.607,76	178.469.607,76	0,00	0,00
770.00.00	Finantarea de la buget	0,00	0,00	178.467.827,41	29.300.251,27	178.469.607,76	178.469.607,76	178.469.607,76	178.469.607,76	178.469.607,76	0,00	0,00
772		0,00	0,00	11.220.731,17	7.893.196,58	18.481.548,10	18.481.548,10	18.481.548,10	18.481.548,10	18.481.548,10	0,00	0,00
772.01.00	Subventii de la bugetul de stat	0,00	0,00	6.123.242,59	3.114.908,00	8.174.597,79	8.174.597,79	8.174.597,79	8.174.597,79	8.174.597,79	0,00	0,00

BALANTA DE VERIFICARE SINTETICA
pe luna 12, anul 2017

Cont	Denumire	Sold la început de an		Rulaj luna curenta		Total rulaje		Total sume		Sold final	
		Debit	Credit	Debit	Credit	Debit	Credit	Debit	Credit	Debit	Credit
772.02.00	Subventii de la alte bugete	0,00	0,00	5.097.488,58	4.778.288,58	10.306.950,31	10.306.950,31	10.306.950,31	10.306.950,31	0,00	0,00
775		0,00	0,00	214.548,50	0,00	214.548,50	214.548,50	214.548,50	214.548,50	0,00	0,00
775.00.00	Finantarea din fonduri externe nerambursabile postaderare	0,00	0,00	214.548,50	0,00	214.548,50	214.548,50	214.548,50	214.548,50	0,00	0,00
776		0,00	0,00	0,00	0,00	244,00	244,00	244,00	244,00	0,00	0,00
776.00.00	Fonduri cu destinatie speciala	0,00	0,00	0,00	0,00	244,00	244,00	244,00	244,00	0,00	0,00
779		0,00	0,00	62.839,37	27.165,45	1.042.121,40	1.042.121,40	1.042.121,40	1.042.121,40	0,00	0,00
779.00.00	Venituri din bunuri si servicii primite cu titlu gratuit	0,00	0,00	11.642,92	0,00	11.642,92	11.642,92	11.642,92	11.642,92	0,00	0,00
779.01.09	Venituri, bunuri si servicii primite cu titlu gratuit – alte operatiuni	0,00	0,00	51.196,45	27.165,45	143.810,14	143.810,14	143.810,14	143.810,14	0,00	0,00
781		0,00	0,00	1.479.606,00	1.149.945,00	1.557.066,00	1.557.066,00	1.557.066,00	1.557.066,00	0,00	0,00
781.02.00	Venituri din provizioane	0,00	0,00	1.479.606,00	1.149.945,00	1.557.066,00	1.557.066,00	1.557.066,00	1.557.066,00	0,00	0,00
Total :		1.122.702.411,31	1.122.702.411,31	691.308.446,78	691.308.446,78	2.693.862.221,88	2.693.862.221,88	3.816.564.633,19	3.816.564.633,19	802.892.106,11	802.892.106,11

Intocmit

Sef compartiment financiar-contabil